



# ***ESTADÍSTIQUES DE L'INVASSAT***

## **Accidentes de trabajo en la Comunitat Valenciana**

**Diciembre 2023 /  
Noviembre 2024**

**Título:** *Estadísticas de accidentes de trabajo en la Comunitat Valenciana :  
diciembre 2023 – noviembre 2024*

**Autor:** Jorge Cervera Boada, José Ignacio Villarroya Bayarri y Miguel Poquet Peiró. Servicio de Programas de Actuación y Estadística.

**Edición:** enero 2025

**Identificador:** EA01-250102

Institut Valencià de Seguretat i Salut en el Treball (INVASSAT)  
C/ València, 32. 46100 Burjassot  
[www.invassat.gva.es](http://www.invassat.gva.es)



**GENERALITAT  
VALENCIANA**

**INVASSAT**  
Institut Valencià de  
Seguretat i Salut en el Treball

**Fuentes:**

Datos sobre accidentes de trabajo en jornada de trabajo e in itinere extraídos de la consulta de la aplicación Delt@. Ministerio de Trabajo y Economía Social.  
Datos de personas trabajadoras expuestas, Ministerio de Trabajo y Economía Social.

Versión 01



# **ESTADÍSTIQUES DE L'INVASSAT**

Accidentes de trabajo en  
la Comunitat Valenciana

Diciembre 2023 / Noviembre 2024

## Sección I

Informe  
provisional de  
estadísticas de  
accidentes de  
trabajo en  
jornada de  
trabajo (por  
fecha de baja  
médica)

Evolución respecto al año  
anterior

## INDICE

<b>Metodología y observaciones al Informe Provisional de Accidentes con baja en Jornada de Trabajo</b>	<b>Pág. 4</b>
<b>Informe provisional de Estadísticas de Accidentes con baja en Jornada de Trabajo contabilizados por fecha de baja médica</b>	<b>Pág. 5</b>
Informe resumen de accidentes con baja en jornada de trabajo en la Comunitat Valenciana. Por fecha de baja médica.	Pág. 6
Informe resumen de accidentes con baja en jornada de trabajo en Alicante. Por fecha de baja médica.	Pág. 8
Informe resumen de accidentes con baja en jornada de trabajo en Castellón. Por fecha de baja médica.	Pág. 10
Informe resumen de accidentes con baja en jornada de trabajo en Valencia. Por fecha de baja médica.	Pág. 12
Cuadro 1 Total de accidentes con baja en jornada de trabajo por sectores económicos en la Comunitat Valenciana. Por fecha de baja médica.	Pág. 14
Cuadro 2 Total de accidentes con baja en jornada de trabajo por sectores económicos en la provincia de Alicante . Por fecha de baja médica.	Pág. 15
Cuadro 3 Total de accidentes con baja en jornada de trabajo por sectores económicos en la provincia de Castellón. Por fecha de baja médica.	Pág. 16
Cuadro 4 Total de accidentes con baja en jornada de trabajo por sectores económicos en la provincia de Valencia. Por fecha de baja médica.	Pág. 17
Cuadro 5 Total de accidentes con baja en jornada de trabajo por secciones en la Comunitat Valenciana y sus provincias.	Pág. 18
Cuadro 6 Total de accidentes con baja en jornada de trabajo por divisiones en la Comunitat Valenciana y sus provincias.	Pág. 19
Cuadro 7 Accidentes graves en jornada de trabajo por secciones en la Comunitat Valenciana y sus provincias.	Pág. 21
Cuadro 8 Accidentes graves en jornada de trabajo por divisiones en la Comunitat Valenciana y sus provincias.	Pág. 22
Cuadro 9 Accidentes mortales en jornada de trabajo por secciones en la Comunitat Valenciana y sus provincias.	Pág. 24
Cuadro 10 Accidentes mortales en jornada de trabajo por divisiones en la Comunitat Valenciana y sus provincias.	Pág. 25
Cuadro 11 Índice de incidencia del total de accidentes con baja en jornada de trabajo por secciones en la Comunitat Valenciana y sus provincias.	Pág. 27
Cuadro 12 Índice de incidencia del total de accidentes con baja en jornada de trabajo por divisiones en la Comunitat Valenciana y sus provincias.	Pág. 28
Cuadro 13 Índice de incidencia de los accidentes graves en jornada de trabajo por secciones en la Comunitat Valenciana y sus provincias.	Pág. 30
Cuadro 14 Índice de incidencia de los accidentes graves en jornada de trabajo por divisiones en la Comunitat Valenciana y sus provincias.	Pág. 31
Cuadro 15 Índice de incidencia de los accidentes mortales en jornada de trabajo por secciones en la Comunitat Valenciana y sus provincias.	Pág. 33
Cuadro 16 Índice de incidencia de los accidentes mortales en jornada de trabajo por divisiones en la Comunitat Valenciana y sus provincias.	Pág. 34
Cuadro 17 Accidentes mortales según clasificación (no traumáticos, traumáticos tráfico, resto traumáticos ) de la Comunitat Valenciana y provincias.	Pág. 36
Cuadro 18 Evolución del total de accidentes mortales de la Comunitat Valenciana y provincias según clasificación, respecto al periodo interanual anterior.	Pág. 38
Cuadro 19 Accidentes mortales traumáticos en jornada de trabajo, excluidos no traumáticos y asociados al tráfico. Según agrupación de códigos de forma del accidente. Comunitat Valenciana.	Pág. 39
Cuadro 20 Accidentes mortales traumáticos en jornada de trabajo, excluidos no traumáticos y asociados al tráfico. Según agrupación de códigos de forma del accidente. Provincia de Alicante.	Pág. 41
Cuadro 21 Accidentes mortales traumáticos en jornada de trabajo, excluidos no traumáticos y asociados al tráfico. Según agrupación de códigos de forma del accidente. Provincia de Castellón.	Pág. 43
Cuadro 22 Accidentes mortales traumáticos en jornada de trabajo, excluidos no traumáticos y asociados al tráfico. Según agrupación de códigos de forma del accidente. Provincia de Valencia.	Pág. 45
Cuadro 23 Accidentes mortales traumáticos en jornada de trabajo, excluidos no traumáticos y asociados al tráfico según la forma del accidente o del contacto que produjo la lesión. Comunitat Valenciana y provincias.	Pág. 47
<b>Informe provisional de Estadísticas de Accidentes In Itinere contabilizados por fecha de baja médica</b>	<b>Pág. 48</b>
Informe resumen de accidentes in itinere en la Comunitat Valenciana. Por fecha de baja médica.	Pág. 49
Informe resumen de accidentes in itinere en Alicante. Por fecha de baja médica.	Pág. 50
Informe resumen de accidentes in itinere en Castellón. Por fecha de baja médica.	Pág. 51
Informe resumen de accidentes in itinere en Valencia. Por fecha de baja médica.	Pág. 52
Cuadro 1 Total de accidentes in itinere por sectores económicos en la Comunitat Valenciana.	Pág. 53
Cuadro 2 Total de accidentes in itinere por sectores económicos en la provincia de Alicante.	Pág. 54
Cuadro 3 Total de accidentes in itinere por sectores económicos en la provincia de Castellón.	Pág. 55
Cuadro 4 Total de accidentes in itinere por sectores económicos en la provincia de Valencia.	Pág. 56
Cuadro 5 Total de accidentes in itinere por secciones en la Comunitat Valenciana y sus provincias.	Pág. 57
Cuadro 6 Total de accidentes in itinere por divisiones en la Comunitat Valenciana y sus provincias.	Pág. 58
Cuadro 7 Accidentes graves in itinere por secciones en la Comunitat Valenciana y sus provincias.	Pág. 60
Cuadro 8 Accidentes graves in itinere por divisiones en la Comunitat Valenciana y sus provincias.	Pág. 61
Cuadro 9 Accidentes mortales in itinere por secciones en la Comunitat Valenciana y sus provincias.	Pág. 62
Cuadro 10 Accidentes mortales in itinere por secciones y divisiones en la Comunitat Valenciana y sus provincias.	Pág. 64
Cuadro 11 Índice de incidencia del total de accidentes in itinere por secciones en la Comunitat Valenciana y sus provincias.	Pág. 66
Cuadro 12 Índice de incidencia del total de accidentes in itinere por divisiones en la Comunitat Valenciana y sus provincias.	Pág. 67
Cuadro 13 Índice de incidencia de los accidentes graves in itinere por secciones en la Comunitat Valenciana y sus provincias.	Pág. 69
Cuadro 14 Índice de incidencia de los accidentes graves in itinere por divisiones en la Comunitat Valenciana y sus provincias.	Pág. 70
Cuadro 15 Índice de incidencia de los accidentes mortales in itinere por secciones en la Comunitat Valenciana y sus provincias.	Pág. 72
Cuadro 16 Índice de incidencia de los accidentes mortales in itinere por divisiones en la Comunitat Valenciana y sus provincias.	Pág. 73

## **Metodología y observaciones al Informe Provisional de Accidentes con baja en Jornada de Trabajo**

Los informes provisionales interanuales (12 meses) de los accidentes con baja en jornada de trabajo e Itinere que se han publicado todos los meses en la web del INVASSAT, hasta diciembre de 2012, fueron realizados con datos del sistema Delt@ según la fecha de recepción de los partes de accidente.

A partir de enero de 2013 se efectúa un cambio metodológico, realizándose este mismo informe con datos del sistema Delt@, pero por fecha de baja médica.

Sin embargo, los informes provisionales interanuales de accidentes y los análisis que se efectúan, se comenzaron a elaborar, a partir de enero de 2013, por fecha de baja médica, que ya utilizábamos en los índices de referencia en los planes de actuación contra la siniestralidad laboral en las empresas de la Comunitat Valenciana, por recoger mejor los casos que han sucedido durante el periodo analizado.

Los accidentes mortales se revisan detalladamente uno a uno, corrigiéndose las codificaciones erróneas que puedan encontrarse.

### **Informe Provisional Interanual**

Accidentes con baja en Jornada de Trabajo y Accidentes Itinere, según gravedad.

Periodo analizado: diciembre 2023 - noviembre 2024 (12 meses)

Comunitat Valenciana y Provincias.

### **DATOS PROVISIONALES**

Consulta al sistema Delt@ en fecha 26-12-2024; sin pluriempleados y por fecha de baja médica. Se incluyen los accidentes recepcionados en el periodo de referencia.

Para realizar la comparación de los registros con el año anterior se obtienen como referencia los datos del mismo periodo publicados por este organismo.

### **OBSERVACIONES**

El número de trabajadores expuestos procede de los datos facilitados, con carácter mensual, para cada una de las provincias de Alicante, Castellón y Valencia, por la Subdirección General de Estadística del Ministerio de Empleo y Seguridad Social a través de la Gerencia Informática de la Seguridad Social -Servicio de Aplicación y Protección Social- y el Servicio de Estadísticas de Siniestralidad Laboral.

Los trabajadores expuestos corresponden a los afiliados a fin de mes a la Seguridad Social, en aquellos regímenes que tienen cubiertas específicamente las contingencias profesionales de accidentes de trabajo y enfermedades profesionales:

Régimen General y Minería del Carbón, Régimen Especial Agrario, Régimen Especial del Mar, Sistema especial de Empleados de Hogar (a partir de enero de 2012) y Trabajadores del Régimen Especial de Autónomos que hayan optado por la cobertura de contingencias profesionales (a partir de agosto de 2006).

Para el cálculo del número de trabajadores expuestos en cada provincia, se obtiene la media aritmética de los 12 meses que abarca el periodo. El número de trabajadores expuestos de la Comunitat Valenciana es la suma de las medias obtenidas en cada una de las tres provincias.

Para el cálculo de estas medias aritméticas, se tienen en cuenta las cifras decimales correspondientes, mientras que para la presentación de los resultados, se obvian dichos decimales realizándose el redondeo correspondiente. Esto puede suponer que la suma del número de trabajadores de las tres provincias no coincida con el número de trabajadores de la Comunitat Valenciana. De este mismo modo puede suceder con el cálculo al hallar la media aritmética del número de trabajadores expuestos por sectores económicos.

Se debe tener en cuenta que a partir del 1 de enero de 2019:

- Dejan de incluirse los cuidadores no profesionales (aproximadamente 1.000 afiliados en enero 2019).

- La cobertura por contingencias profesionales es obligatoria en el RETA con carácter general (de acuerdo a lo establecido en el Real Decreto-ley 28/2018, de 28 de diciembre, si bien la citada norma recoge colectivos excepcionados dentro del RETA para los que persiste la cobertura voluntaria) lo que supone un incremento aproximado de unos 330.000 afiliados en enero 2019 en la Comunitat Valenciana.

- Se produce un cambio en la definición de accidente mortal, se contabilizan como accidentes mortales todos los fallecimientos a consecuencia de un accidente de trabajo que se produzcan en el plazo de un año desde la fecha del accidente, independientemente de su gravedad inicial. Esta nueva definición, que amplía el concepto que se venía utilizando hasta ahora, se adapta a las recomendaciones de la Organización Internacional del Trabajo (OIT). También, esta definición es la que se utiliza en la Estadística Europea de Accidentes de Trabajo que publica EUROSTAT. La definición utilizada hasta el 2018, consideraba como accidente mortal, a los efectos de esta estadística, el accidente de trabajo para el que las lesiones producidas constan como mortales en el parte de accidente de trabajo.

- Debido a la pandemia por COVID-19, desde marzo de 2020, diversos sectores se han visto afectados por Expedientes de Regulación Temporal de Empleo (ERTES). Esta situación de estado de alta como personal activo, sin estar expuesto a situaciones o actividades laborales, ha generado una no homogeneidad de las series. Por ello, pueden existir algunos valores absolutos e índices de incidencia de algunos sectores productivos que no son comparables a situaciones anteriores o posteriores hasta que se vuelva a la situación de normalidad.

- A partir del 2021 el Ministerio de Trabajo y Economía Social introduce en sus estudios estadísticos de los accidentes de trabajo un cambio de criterio importante en relación con la desagregación por actividad económica. Es por ello que se pasa a considerar como actividad económica la del centro de trabajo en el que el trabajador está dado de alta en la Seguridad Social (anteriormente se consideraba la actividad económica del centro de trabajo donde sucedía el accidente). La adopción de este criterio alinea la estadística española con el estándar europeo.

Estas circunstancias hacen que se produzca una ruptura de las series.

Esta estadística forma parte de la operación del Plan Valenciano de Estadística 50320 - Estadística de accidentes de trabajo.

## **INFORME RESUMEN DE ACCIDENTES CON BAJA EN JORNADA DE TRABAJO**

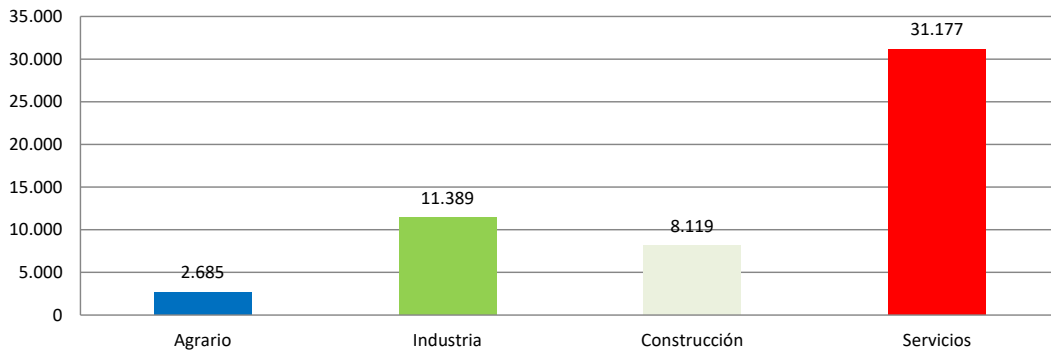
### **Comunitat Valenciana**

Periodo: diciembre 2023 - noviembre 2024 (12 meses)  
Por fecha de baja médica

### **Accidentes con baja en jornada de trabajo**

En el periodo considerado, en la Comunitat Valenciana se registraron un total de 53.370 accidentes con baja en jornada de trabajo, con un aumento de 15 casos en relación con el mismo periodo del año anterior y que representa un incremento del 0,03%.

En lo que respecta a los sectores, la distribución del total de los accidentes es la siguiente: el sector Agrario con 2.685 casos representa un 5%, la Industria con 11.389 casos representa un 21,3%, la Construcción con 8.119 casos representa un 15,2% y los Servicios con 31.177 casos representa un 58,4%.



El índice de incidencia del total de accidentes con baja en jornada de trabajo fue de 2.565,2 casos por cada cien mil trabajadores expuestos, con una reducción del 2,4%.

Por sectores, el índice de incidencia se distribuye de la siguiente manera: el Agrario es 5.311,4; la Industria es 3.784,8; la Construcción es 5.434,6 y el de Servicios es 1.973,6.

### **Población expuesta al riesgo**

En el periodo considerado, la población expuesta al riesgo fue de 2.080.547 trabajadores, un 2,5% más que en el mismo periodo interanual anterior.

### **Accidentes graves**

Los accidentes graves fueron 362 casos, con una disminución de 31 casos que representa una reducción del 7,9%.

El índice de incidencia de los accidentes graves fue de 17,4 casos por cada cien mil trabajadores expuestos, con una reducción del 10,2%.

Por sectores, en los accidentes graves, el índice de incidencia se distribuye de la siguiente manera por cada cien mil trabajadores: el sector Agrario es 35,6; la Industria es 24,6; la Construcción es 68,3 y los Servicios es 10,6.

### **Accidentes mortales**

Los accidentes mortales fueron 73 casos, con un aumento de 11 casos que representa un incremento del 17,7%.

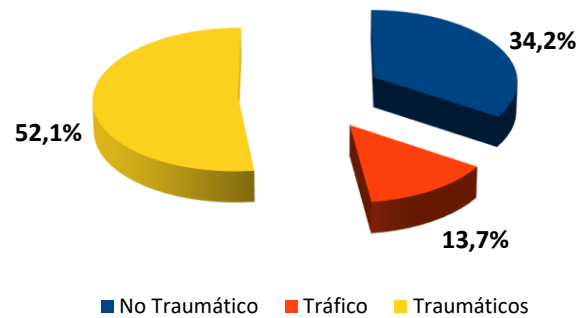
El índice de incidencia de los accidentes mortales fue de 3,5 casos por cada cien mil trabajadores expuestos, con un incremento del 14,8%.

Por sectores, en los accidentes mortales, el índice de incidencia se distribuye de la siguiente manera por cada cien mil trabajadores: el sector Agrario es 11,9; la Industria es 5,7; la Construcción es 10,7 y los Servicios es 2,2.

La sección de Construcción con 18 casos (24,7%), ocupa el primer lugar; la sección de Transporte y almacenamiento con 16 casos (21,9%), ocupa el segundo lugar y la sección de Industria manufacturera con 12 casos (16,4%), ocupa el tercer lugar.

Estas 3 secciones económicas representan el 63,0% del total de los casos.

De los 73 casos registrados, 25, es decir, el 34,2% de los casos, fueron patologías no traumáticas (accidentes cardiovasculares), 10 casos, es decir, el 13,7% fueron accidentes asociados al tráfico y el resto, es decir, 38 casos, fueron accidentes traumáticos y representan el 52,1%.



De los accidentes traumáticos, 14 casos (36,8%) fueron FORMAS 30-39 (Aplastamiento sobre o contra un objeto inmóvil), 9 casos (23,7%) fueron FORMAS 40-49 (Choque o golpe contra objeto en movimiento, colisión), 7 casos (18,4%) fueron FORMAS 20-29 (Ahogamiento, quedar sepultado, quedar envuelto), 7 casos (18,4%) fueron FORMAS 60-69 (Quedar atrapado, ser aplastado, sufrir amputación) y 1 caso (2,6%) fue FORMAS 10 (Contacto eléctrico, fuego, temperatura o sustancias peligrosas).

En cuanto a la evolución del total de accidentes mortales en jornada de trabajo según su clasificación con respecto al periodo interanual anterior, los accidentes no traumáticos han experimentado un aumento de 4 casos (19%), los accidentes asociados al tráfico han experimentado una disminución de 0 casos (0%) y los accidentes traumáticos han experimentado un aumento de 7 casos (22,6%).

## **INFORME RESUMEN DE ACCIDENTES CON BAJA EN JORNADA DE TRABAJO**

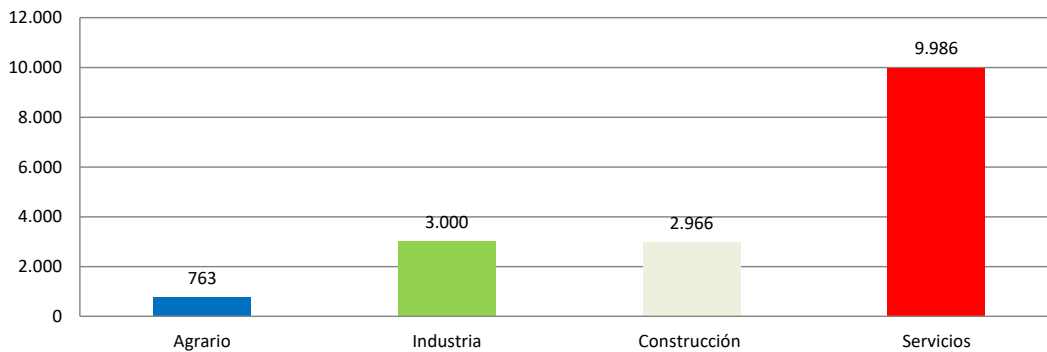
### **Provincia de Alicante**

Periodo: diciembre 2023 - noviembre 2024 (12 meses)  
Por fecha de baja médica

### **Accidentes con baja en jornada de trabajo**

En el periodo considerado, en la provincia de Alicante se registraron un total de 16.715 accidentes con baja en jornada de trabajo, con un aumento de 383 casos en relación con el mismo periodo del año anterior y que representa un incremento del 2,4%.

En lo que respecta a los sectores, la distribución del total de los accidentes es la siguiente: el sector Agrario con 763 casos representa un 4,6%, la Industria con 3.000 casos representa un 17,9%, la Construcción con 2.966 casos representa un 17,7% y los Servicios con 9.986 casos representa un 59,7%.



El índice de incidencia del total de accidentes con baja en jornada de trabajo fue de 2.319,9 casos por cada cien mil trabajadores expuestos, con una reducción del 0,3%.

Por sectores, el índice de incidencia se distribuye de la siguiente manera: el Agrario es 4.594,2; la Industria es 3.312,9; la Construcción es 5.064,5 y el de Servicios es 1.800,0.

### **Población expuesta al riesgo**

En el periodo considerado, la población expuesta al riesgo fue de 720.512 trabajadores, un 2,7% más que en el mismo periodo interanual anterior.

### **Accidentes graves**

Los accidentes graves fueron 110 casos, con una disminución de 26 casos que representan una reducción del 19,1%.

El índice de incidencia de los accidentes graves fue de 15,3 casos por cada cien mil trabajadores expuestos, con una reducción del 21,2%.

Por sectores, en los accidentes graves, el índice de incidencia se distribuye de la siguiente manera por cada cien mil trabajadores: el sector Agrario es 36,1; Industria es 24,3; la Construcción es 64,9 y los Servicios es 7,9.

### **Accidentes mortales**

Los accidentes mortales fueron 21 casos, con una disminución de 3 caso que representa una reducción del 12,5%.

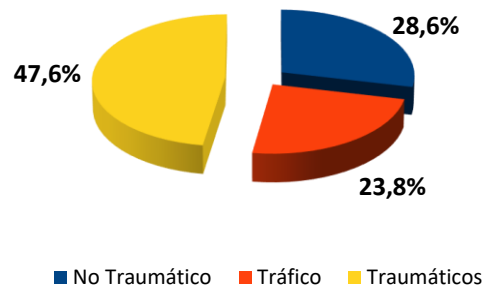
El índice de incidencia de los accidentes mortales fue de 2,9 casos por cada cien mil trabajadores expuestos, con una reducción del 14,8%.

Por sectores, en los accidentes mortales, el índice de incidencia se distribuye de la siguiente manera por cada cien mil trabajadores: el sector Agrario es 6,0; Industria es 5,5; la Construcción es 8,5 y los Servicios es 1,8.

La sección de Transporte y almacenamiento con 7 casos (33,3%), ocupa el primer lugar; las secciones de Construcción e Industria manufacturera con 5 casos (23,8%) cada una, ocupan el segundo lugar y la sección Comercio al por mayor y al por menor; reparación de vehículos de motor y motocicletas de con 2 casos (9,5%), ocupa el tercer lugar.

Estas 4 secciones económicas representan el 90,7% del total de los casos.

De los 21 casos registrados, 6, es decir, el 28,6% de los casos, fueron patologías no traumáticas (accidentes cardiovasculares), hubo 5 casos de accidentes asociados al tráfico (23,8%) y el resto, es decir, 10 casos, fueron accidentes traumáticos y representan el 47,6%.



De éstos últimos, 5 casos (50,0%) fueron FORMAS 30-39 (Choque o golpe contra objeto en movimiento, colisión), 4 casos (40,0) fueron FORMAS 40-49 (Choque o golpe contra objeto en movimiento, colisión) y 1 caso (10,0%) fue FORMAS 60-69 (Quedar atrapado, ser aplastado, sufrir amputación).

En cuanto a la evolución del total de accidentes mortales en jornada de trabajo según su clasificación con respecto al periodo interanual anterior, los accidentes no traumáticos han experimentado un descenso de 2 casos (-25%), los accidentes traumáticos asociados al tráfico han experimentado un aumento de 2 casos (66,7%), y el resto de traumáticos han experimentado un descenso de 3 casos (-23,1%).

## **INFORME RESUMEN DE ACCIDENTES CON BAJA EN JORNADA DE TRABAJO**

### **Provincia de Castellón**

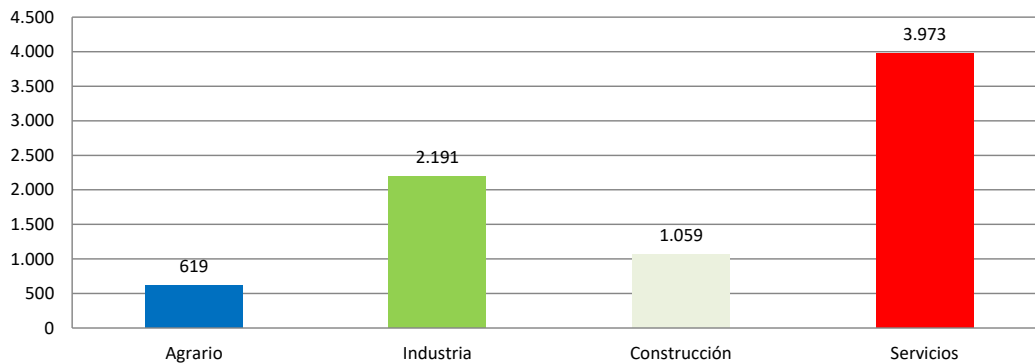
Periodo: diciembre 2023 - noviembre 2024 (12 meses)

Por fecha de baja médica

### **Accidentes con baja en jornada de trabajo**

En el periodo considerado, en la provincia de Castellón se registraron un total de 7.842 accidentes con baja en jornada de trabajo, con una disminución de 114 casos en relación con el mismo periodo del año anterior y que representa una reducción del 1,4%.

En lo que respecta a los sectores, la distribución del total de los accidentes es la siguiente: el sector Agrario con 619 casos representa un 7,9%, la Industria con 2.191 casos representa un 27,9%, la Construcción con 1059 casos representa un 13,5% y los Servicios con 3.973 casos representan un 50,7%.



El índice de incidencia del total de accidentes con baja en jornada de trabajo fue de 3.178,7 casos por cada cien mil trabajadores expuestos, con una reducción del 2,5%.

Por sectores, el índice de incidencia se distribuye de la siguiente manera: el Agrario es 6.385,4; la Industria es 4.503,3; la Construcción es 5.939,8 y el de Servicios es 2.329,9.

### **Población expuesta al riesgo**

En el periodo considerado, la población expuesta al riesgo fue de 246.701 trabajadores, un 1,1% más que en el mismo periodo interanual anterior.

### **Accidentes graves**

Los accidentes graves fueron 37 casos, con una disminución de 3 casos que representan una reducción del 7,5%.

El índice de incidencia de los accidentes graves fue de 15,0 casos por cada cien mil trabajadores expuestos, con una reducción del 8,50%.

Por sectores, en los accidentes graves, el índice de incidencia se distribuye de la siguiente manera por cada cien mil trabajadores: el sector Agrario es 20,6; Industria es 10,3; la Construcción es 72,9 y los Servicios es 10,0.

### **Accidentes mortales**

Los accidentes mortales fueron 7 casos, con un aumento de 5 casos que representa un incremento del 250,0%.

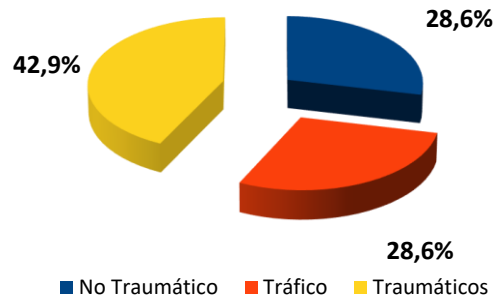
El índice de incidencia de los accidentes mortales fue de 2,8 casos por cada cien mil trabajadores expuestos, con un incremento del 246,2%.

Por sectores, en los accidentes mortales, el índice de incidencia se distribuye de la siguiente manera por cada cien mil trabajadores: el sector Agrario es nulo; Industria es 2,1; la Construcción es 11,2 y los Servicios es 2,4.

Las secciones de Construcción y Transporte y almacenamiento con 2 casos (28,6%) cada una, ocupan el primer lugar y las secciones de Industria manufacturera, Comercio al por mayor y al por menor; reparación de vehículos de motor y motocicletas y Actividades administrativas y servicios auxiliares con 1 caso (14,3%) cada una, ocupan el segundo lugar.

Estas 5 secciones económicas representan el 100,0% del total de los casos.

De los 7 casos registrados, 2 caso (28,6%) fue patología no traumática, 2 casos (28,6%) fueron accidentes asociados al tráfico y 3 caso fue accidente traumático y representa el 42,9%.



De éstos últimos, 1 caso (33,3%) fue FORMAS 20-29 (Ahogamiento, quedar sepultado, quedar envuelto), 1 caso (33,3%) fue FORMAS 30-39 (Choque o golpe contra objeto en movimiento, colisión) y 1 caso (33,3%) fue FORMAS 40-49 (Choque o golpe contra objeto en movimiento, colisión).

En cuanto a la evolución del total de accidentes mortales en jornada de trabajo con respecto al periodo interanual anterior, los accidentes no traumáticos han experimentado un aumento de 1 caso (100%), los accidentes traumáticos asociados al tráfico han experimentado un aumento de 2 casos (-%) y el resto de traumáticos han experimentado un aumento de 2 casos (200%).

## **INFORME RESUMEN DE ACCIDENTES CON BAJA EN JORNADA DE TRABAJO**

### **Provincia de Valencia**

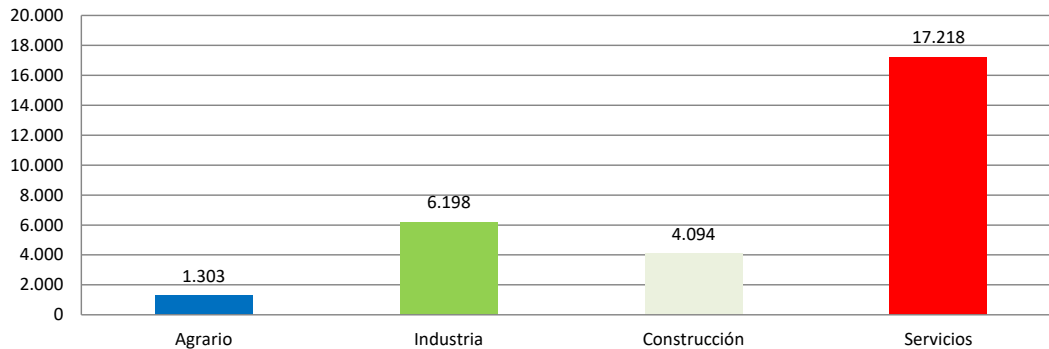
Periodo: diciembre 2023 - noviembre 2024 (12 meses)

Por fecha de baja médica

### **Accidentes con baja en jornada de trabajo**

En el periodo considerado, en la provincia de Valencia se registraron un total de 28.813 accidentes con baja en jornada de trabajo, con una disminución de 254 casos en relación con el mismo periodo del año anterior y que representa una reducción del 0,9%.

En lo que respecta a los sectores, la distribución del total de los accidentes es la siguiente: el sector de la Agrario con 1.303 casos representa un 4,5%, la Industria con 6.198 casos representa un 21,5%, la Construcción con 4.094 casos representa un 14,2% y los Servicios con 17.218 casos representa un 59,8%.



El índice de incidencia del total de accidentes con baja en jornada de trabajo fue de 2.588,0 casos por cada cien mil trabajadores expuestos, con una reducción del 3,5%.

Por sectores, el índice de incidencia se distribuye de la siguiente manera: el Agrario es 5.373,4; la Industria es 3.832,9; la Construcción es 5.608,1 y el de Servicios es 2.015,3.

### **Población expuesta al riesgo**

En el periodo considerado, la población expuesta al riesgo fue de 1.113.334 trabajadores, un 2,8% más que en el mismo periodo interanual anterior.

### **Accidentes graves**

Los accidentes graves fueron 215 casos, con una disminución de 2 casos que representa una reducción del 0,9%.

El índice de incidencia de los accidentes graves fue de 19,3 casos por cada cien mil trabajadores expuestos, con una reducción del 3,6%.

Por sectores, en los accidentes graves, el índice de incidencia se distribuye de la siguiente manera por cada cien mil trabajadores: el sector Agrario es 41,2; la Industria es 29,1; la Construcción es 69,9 y los Servicios es 12,5.

### **Accidentes mortales**

Los accidentes mortales fueron 45 casos, con un aumento de 9 casos que representan un incremento del 25,0%.

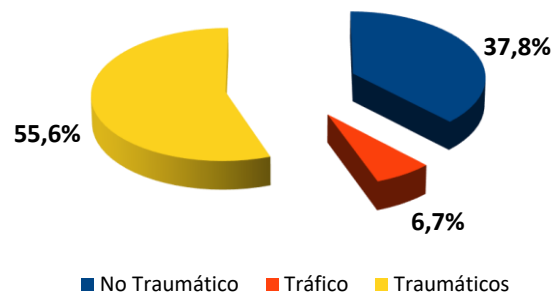
El índice de incidencia de los accidentes mortales fue de 4,0 casos por cada cien mil trabajadores expuestos, con un incremento del 21,6%.

Por sectores, en los accidentes mortales, el índice de incidencia se distribuye de la siguiente manera por cada cien mil trabajadores: el sector Agrario es 20,6; la Industria es 6,8; la Construcción es 12,3 y los Servicios es 2,3.

Las secciones de Construcción y Transporte y almacenamiento con 9 casos (20,0%) cada una, ocupan el primer lugar; la secciones de Industria manufacturera con 6 casos (13,3%), ocupa el segundo lugar y la sección de Agricultura, ganadería, silvicultura y pesca con 5 casos (11,1%), ocupa el tercer lugar.

Estas 4 secciones económicas representan el 64,4% del total de los casos.

De los 45 casos registrados, 17, es decir, el 37,8% de los casos, fueron patologías no traumáticas (accidentes cardiovasculares), 3 casos, es decir, el 6,7% fueron accidentes asociados al tráfico y el resto, es decir, 25 casos, fueron accidentes traumáticos y representan el 55,6%.



De éstos últimos, 8 casos (32,0%) fueron FORMAS 30-39 (Aplastamiento sobre o contra objeto inmóvil), 6 casos (24,0%) fueron FORMAS 20-29 (Ahogamiento, quedar sepultado, quedar envuelto), 6 casos (24,0%) fueron FORMAS 60-69 (Quedar atrapado, ser aplastado, sufrir amputación), 4 casos (16,0%) fueron FORMAS 40-49 (Choque o golpe contra objeto en movimiento, colisión) y 1 caso (4,0%) fue FORMAS 10 (Contacto eléctrico, fuego, temperatura o sustancias peligrosa).

En cuanto a la evolución del total de accidentes mortales en jornada de trabajo según su clasificación con respecto al periodo interanual anterior, los accidentes no traumáticos han experimentado un aumento de 5 casos (41,7%), los accidentes traumáticos asociados al tráfico han experimentado una disminución de 4 casos (-57,1%) y el resto de traumáticos han experimentado un aumento de 8 casos (47,1%).

**ACCIDENTES CON BAJA EN JORNADA DE TRABAJO  
POR FECHA DE BAJA MÉDICA**

Cuadro 1

EVOLUCIÓN INTERANUAL: diciembre 2023 - noviembre 2024 (12 meses)

BUENA EVOLUCIÓN

MALA EVOLUCIÓN

AUMENTO DE  
POBLACIÓN  
EXPUESTA

COMUNITAT VALENCIANA

SECTOR	TOTAL ACCIDENTES		TRABAJADORES EXPUESTOS		Indice de Incidencia x 100.000	
	▲	▲%	▲	▲%	Total	▲%
AGRARIO	2.685		50.552		5.311,36	
	-154	-5,42	480	0,96		-6,32
INDUSTRIA	11.389		300.913		3.784,81	
	-55	-0,48	973	0,32		-0,80
CONSTRUCCIÓN	8.119		149.395		5.434,59	
	-182	-2,19	3.517	2,41		-4,50
SERVICIOS	31.177		1.579.687		1.973,62	
	406	1,32	46.234	3,02		-1,65
SIN CLASIFICAR	0		0		-	
	0	-	0	-		-
TOTAL	53.370		2.080.547		2.565,19	
	15	0,03	51.203	2,52		-2,43

SECTOR	ACCIDENTES GRAVES		TRABAJADORES EXPUESTOS		Indice de Incidencia x 100.000	
	▲	▲%	▲	▲%	Total	▲%
AGRARIO	18		50.552		35,61	
	-2	-10,00	480	0,96		-10,85
INDUSTRIA	74		300.913		24,59	
	-11	-12,94	973	0,32		-13,22
CONSTRUCCIÓN	102		149.395		68,28	
	-2	-1,92	3.517	2,41		-4,23
SERVICIOS	168		1.579.687		10,64	
	-16	-8,70	46.234	3,02		-11,37
SIN CLASIFICAR	0		0		-	
	0	-	0	-		-
TOTAL	362		2.080.547		17,40	
	-31	-7,89	51.203	2,52		-10,15

SECTOR	ACCIDENTES MORTALES		TRABAJADORES EXPUESTOS		Indice de Incidencia x 100.000	
	▲	▲%	▲	▲%	Total	▲%
AGRARIO	6		50.552		11,87	
	3	100,00	480	0,96		98,10
INDUSTRIA	17		300.913		5,65	
	5	41,67	973	0,32		41,21
CONSTRUCCIÓN	16		149.395		10,71	
	-3	-15,79	3.517	2,41		-17,77
SERVICIOS	34		1.579.687		2,15	
	6	21,43	46.234	3,02		17,87
SIN CLASIFICAR	0		0		-	
	0	-	0	-		-
TOTAL	73		2.080.547		3,51	
	11	17,74	51.203	2,52		14,84

Datos de accidentes: Base de datos del sistema Delt@ y contabilizados por baja médica en el periodo considerado.

Datos Índices de Incidencia x 100.000 trabajadores expuestos.

▲ : Variación absoluta con respecto al intervalo interanual inmediato anterior

▲% : Variación relativa porcentual con respecto al intervalo interanual inmediato anterior

**ACCIDENTES CON BAJA EN JORNADA DE TRABAJO  
POR FECHA DE BAJA MÉDICA**

Cuadro 2

EVOLUCIÓN INTERANUAL: diciembre 2023 - noviembre 2024 (12 meses)

BUENA EVOLUCIÓN	MALA EVOLUCIÓN	AUMENTO DE POBLACIÓN EXPUESTA
-----------------	----------------	-------------------------------

PROVINCIA DE ALICANTE

SECTOR	TOTAL ACCIDENTES		TRABAJADORES EXPUESTOS		Indice de Incidencia x 100.000	
	▲	▲%	▲	▲%	Total	▲%
AGRARIO	763		16.608		4.594,17	1,55
	23	3,11	251	1,54		
INDUSTRIA	3.000		90.555		3.312,90	0,88
	-3	-0,10	-889	-0,97		
CONSTRUCCIÓN	2.966		58.565		5.064,46	0,77
	108	3,78	1.700	2,99		
SERVICIOS	9.986		554.784		1.799,98	-0,63
	255	2,62	17.571	3,27		
SIN CLASIFICAR	0		0		-	-
	0	-	0	-		
TOTAL	16.715		720.512		2.319,88	-0,30
	383	2,35	18.633	2,65		

SECTOR	ACCIDENTES GRAVES		TRABAJADORES EXPUESTOS		Indice de Incidencia x 100.000	
	▲	▲%	▲	▲%	Total	▲%
AGRARIO	6		16.608		36,13	18,18
	1	20,00	251	1,54		
INDUSTRIA	22		90.555		24,29	-23,39
	-7	-24,14	-889	-0,97		
CONSTRUCCIÓN	38		58.565		64,89	-7,76
	-2	-5,00	1.700	2,99		
SERVICIOS	44		554.784		7,93	-31,28
	-18	-29,03	17.571	3,27		
SIN CLASIFICAR	0		0		-	-
	0	-	0	-		
TOTAL	110		720.512		15,27	-21,21
	-26	-19,12	18.633	2,65		

SECTOR	ACCIDENTES MORTALES		TRABAJADORES EXPUESTOS		Indice de Incidencia x 100.000	
	▲	▲%	▲	▲%	Total	▲%
AGRARIO	1		16.608		6,02	-
	1	-	251	1,54		
INDUSTRIA	5		90.555		5,52	0,98
	0	0,00	-889	-0,97		
CONSTRUCCIÓN	5		58.565		8,54	-55,87
	-6	-54,55	1.700	2,99		
SERVICIOS	10		554.784		1,80	21,04
	2	25,00	17.571	3,27		
SIN CLASIFICAR	0		0		-	-
	0	-	0	-		
TOTAL	21		720.512		2,91	-14,76
	-3	-12,50	18.633	2,65		

Datos de accidentes: Base de datos del sistema Delt@ y contabilizados por baja médica en el periodo considerado.

Datos Índices de Incidencia x 100.000 trabajadores expuestos.

▲ : Variación absoluta con respecto al intervalo interanual inmediato anterior

▲% : Variación relativa porcentual con respecto al intervalo interanual inmediato anterior

**ACCIDENTES CON BAJA EN JORNADA DE TRABAJO  
POR FECHA DE BAJA MÉDICA**

Cuadro 3

EVOLUCIÓN INTERANUAL: diciembre 2023 - noviembre 2024 (12 meses)

BUENA EVOLUCIÓN	MALA EVOLUCIÓN	AUMENTO DE POBLACIÓN EXPUESTA
-----------------	----------------	-------------------------------

PROVINCIA DE CASTELLÓN

SECTOR	TOTAL ACCIDENTES		TRABAJADORES EXPUESTOS		Indice de Incidencia x 100.000	
	▲	▲%	▲	▲%	Total	▲%
AGRARIO	619		9.694		6.385,39	
	-96	-13,43	122	1,27		-14,51
INDUSTRIA	2.191		48.653		4.503,32	
	-83	-3,65	-745	-1,51		-2,18
CONSTRUCCIÓN	1.059		17.829		5.939,76	
	-73	-6,45	129	0,73		-7,13
SERVICIOS	3.973		170.525		2.329,86	
	138	3,60	3.168	1,89		1,67
SIN CLASIFICAR	0		0		-	
	0	-	0	-		-
TOTAL	7.842		246.701		3.178,75	
	-114	-1,43	2.674	1,10		-2,50

SECTOR	ACCIDENTES GRAVES		TRABAJADORES EXPUESTOS		Indice de Incidencia x 100.000	
	▲	▲%	▲	▲%	Total	▲%
AGRARIO	2		9.694		20,63	
	0	0,00	122	1,27		-1,26
INDUSTRIA	5		48.653		10,28	
	-10	-66,67	-745	-1,51		-66,16
CONSTRUCCIÓN	13		17.829		72,91	
	2	18,18	129	0,73		17,33
SERVICIOS	17		170.525		9,97	
	5	41,67	3.168	1,89		39,03
SIN CLASIFICAR	0		0		-	
	0	-	0	-		-
TOTAL	37		246.701		15,00	
	-3	-7,50	2.674	1,10		-8,50

SECTOR	ACCIDENTES MORTALES		TRABAJADORES EXPUESTOS		Indice de Incidencia x 100.000	
	▲	▲%	▲	▲%	Total	▲%
AGRARIO	0		9.694		0,00	
	0	-	122	1,27		-
INDUSTRIA	1		48.653		2,06	
	0	0,00	-745	-1,51		1,53
CONSTRUCCIÓN	2		17.829		11,22	
	1	100,00	129	0,73		98,55
SERVICIOS	4		170.525		2,35	
	4	-	3.168	1,89		-
SIN CLASIFICAR	0		0		-	
	0	-	0	-		-
TOTAL	7		246.701		2,84	
	5	250,00	2.674	1,10		246,21

Datos de accidentes: Base de datos del sistema Delt@ y contabilizados por baja médica en el periodo considerado.

Datos Índices de Incidencia x 100.000 trabajadores expuestos.

▲ : Variación absoluta con respecto al intervalo interanual inmediato anterior

▲% : Variación relativa porcentual con respecto al intervalo interanual inmediato anterior

**ACCIDENTES CON BAJA EN JORNADA DE TRABAJO  
POR FECHA DE BAJA MÉDICA**

Cuadro 4

EVOLUCIÓN INTERANUAL: diciembre 2023 - noviembre 2024 (12 meses)

BUENA EVOLUCIÓN	MALA EVOLUCIÓN	AUMENTO DE POBLACIÓN EXPUESTA
-----------------	----------------	-------------------------------

PROVINCIA DE VALENCIA

SECTOR	TOTAL ACCIDENTES		TRABAJADORES EXPUESTOS		Indice de Incidencia x 100.000	
	▲	▲%	▲	▲%	Total	▲%
AGRARIO	1.303		24.249		5.373,42	
	-81	-5,85	105	0,44		-6,26
INDUSTRIA	6.198		161.705		3.832,91	
	31	0,50	2.607	1,64		-1,12
CONSTRUCCIÓN	4.094		73.002		5.608,07	
	-217	-5,03	1.688	2,37		-7,23
SERVICIOS	17.218		854.378		2.015,27	
	13	0,08	25.495	3,08		-2,91
SIN CLASIFICAR	0		0		-	
	0	-	0	-		-
TOTAL	28.813		1.113.334		2.587,99	
	-254	-0,87	29.895	2,76		-3,54

SECTOR	ACCIDENTES GRAVES		TRABAJADORES EXPUESTOS		Indice de Incidencia x 100.000	
	▲	▲%	▲	▲%	Total	▲%
AGRARIO	10		24.249		41,24	
	-3	-23,08	105	0,44		-23,41
INDUSTRIA	47		161.705		29,07	
	6	14,63	2.607	1,64		12,79
CONSTRUCCIÓN	51		73.002		69,86	
	-2	-3,77	1.688	2,37		-6,00
SERVICIOS	107		854.378		12,52	
	-3	-2,73	25.495	3,08		-5,63
SIN CLASIFICAR	0		0		-	
	0	-	0	-		-
TOTAL	215		1.113.334		19,31	
	-2	-0,92	29.895	2,76		-3,58

SECTOR	ACCIDENTES MORTALES		TRABAJADORES EXPUESTOS		Indice de Incidencia x 100.000	
	▲	▲%	▲	▲%	Total	▲%
AGRARIO	5		24.249		20,62	
	2	66,67	105	0,44		65,94
INDUSTRIA	11		161.705		6,80	
	5	83,33	2.607	1,64		80,38
CONSTRUCCIÓN	9		73.002		12,33	
	2	28,57	1.688	2,37		25,60
SERVICIOS	20		854.378		2,34	
	0	0,00	25.495	3,08		-2,98
SIN CLASIFICAR	0		0		-	
	0	-	0	-		-
TOTAL	45		1.113.334		4,04	
	9	25,00	29.895	2,76		21,64

Datos de accidentes: Base de datos del sistema Delt@ y contabilizados por baja médica en el periodo considerado.

Datos Índices de Incidencia x 100.000 trabajadores expuestos.

▲ : Variación absoluta con respecto al intervalo interanual inmediato anterior

▲% : Variación relativa porcentual con respecto al intervalo interanual inmediato anterior

**TOTAL DE ACCIDENTES CON BAJA EN JORNADA DE TRABAJO POR SECCIONES DEL CNAE-2009. EN LA COMUNITAT VALENCIANA Y SUS PROVINCIAS**

Datos contabilizados según fecha de baja médica, correspondientes al periodo Interanual: diciembre 2023 - noviembre 2024

Cuadro 5

SECCIONES CNAE-2009		TOTAL DE ACCIDENTES EN JORNADA DE TRABAJO								CNAE-2009
		Provincia de Alicante		Provincia de Castellón		Provincia de Valencia		Comunitat Valenciana		
		Total	%	Total	%	Total	%	Total	%	
Sección A	AGRICULTURA, GANADERÍA, SILVICULTURA Y PESCA	763	4,6	619	7,9	1.303	4,5	2.685	5,0	Sección A
Sección B	INDUSTRIAS EXTRACTIVAS	28	0,2	8	0,1	32	0,1	68	0,1	Sección B
Sección C	INDUSTRIA MANUFACTURERA	2.629	15,7	2.037	26,0	5.532	19,2	10.198	19,1	Sección C
Sección D	SUMINISTRO DE ENERGIA ELECTRICA, GAS, VAPOR Y AIRE ACONDICIONADO	5	0,0	6	0,1	29	0,1	40	0,1	Sección D
Sección E	SUMINISTRO DE AGUA, ACTIVIDADES DE SANEAMIENTO, GESTIÓN DE RESIDUOS Y DESCONTAMINACIÓN	338	2,0	140	1,8	605	2,1	1.083	2,0	Sección E
Sección F	CONSTRUCCIÓN	2.966	17,7	1.059	13,5	4.094	14,2	8.119	15,2	Sección F
Sección G	COMERCIO AL POR MAYOR Y AL POR MENOR; REPARACIÓN DE VEHÍCULOS DE MOTOR Y MOTOCICLETAS	2.538	15,2	1.075	13,7	4.607	16,0	8.220	15,4	Sección G
Sección H	TRANSPORTE Y ALMACENAMIENTO	1.211	7,2	462	5,9	2.356	8,2	4.029	7,5	Sección H
Sección I	HOSTELERÍA	2.172	13,0	578	7,4	2.204	7,6	4.954	9,3	Sección I
Sección J	INFORMACIÓN Y COMUNICACIONES	126	0,8	46	0,6	225	0,8	397	0,7	Sección J
Sección K	ACTIVIDADES FINANCIERAS Y DE SEGUROS	15	0,1	7	0,1	43	0,1	65	0,1	Sección K
Sección L	ACTIVIDADES INMOBILIARIAS	56	0,3	15	0,2	78	0,3	149	0,3	Sección L
Sección M	ACTIVIDADES PROFESIONALES, CIENTÍFICAS Y TÉCNICAS	164	1,0	72	0,9	306	1,1	542	1,0	Sección M
Sección N	ACTIVIDADES ADMINISTRATIVAS Y SERVICIOS AUXILIARES	1.340	8,0	609	7,8	3.295	11,4	5.244	9,8	Sección N
Sección O	ADMINISTRACIÓN PÚBLICA Y DEFENSA; SEGURIDAD SOCIAL OBLIGATORIA	624	3,7	358	4,6	973	3,4	1.955	3,7	Sección O
Sección P	EDUCACIÓN	202	1,2	77	1,0	377	1,3	656	1,2	Sección P
Sección Q	ACTIVIDADES SANITARIAS Y DE SERVICIOS SOCIALES	906	5,4	344	4,4	1.725	6,0	2.975	5,6	Sección Q
Sección R	ACTIVIDADES ARTÍSTICAS, RECREATIVAS Y DE ENTRETENIMIENTO	307	1,8	207	2,6	588	2,0	1.102	2,1	Sección R
Sección S	OTROS SERVICIOS	256	1,5	107	1,4	352	1,2	715	1,3	Sección S
Sección T	ACTIVIDADES DE LOS HOGARES COMO EMPLEADORES Y COMO PRODUCTORES DE BIENES Y SERVICIOS PARA USO PROPIO	69	0,4	15	0,2	87	0,3	171	0,3	Sección T
Sección U	ACTIVIDADES DE ORGANIZACIONES Y ORGANISMOS EXTRATERRITORIALES	0	0,0	1	0,0	2	0,0	3	0,0	Sección U
	OTROS SIN CLASIFICAR	0	0,0	0	0,0	0	0,0	0	0,0	
<b>TOTAL</b>		<b>16.715</b>	<b>100,0</b>	<b>7.842</b>	<b>100,0</b>	<b>28.813</b>	<b>100,0</b>	<b>53.370</b>	<b>100,0</b>	

## TOTAL DE ACCIDENTES CON BAJA EN JORNADA DE TRABAJO POR SECCIONES Y DIVISIONES, EN LA COMUNITAT VALENCIANA Y SUS PROVINCIAS

Datos contabilizados según fecha de baja médica, correspondientes al periodo Interanual: diciembre 2023 - noviembre 2024

Cuadro 6

SECCIONES Y DIVISIONES CNAE-2009		TOTAL DE ACCIDENTES EN JORNADA DE TRABAJO								CNAE-2009
		Provincia de Alicante		Provincia de Castellón		Provincia de Valencia		Comunitat Valenciana		
		Total	%	Total	%	Total	%	Total	%	
<b>Sección A</b>	<b>AGRICULTURA, GANADERÍA, SILVICULTURA Y PESCA</b>	<b>763</b>	<b>4,56</b>	<b>619</b>	<b>7,89</b>	<b>1303</b>	<b>4,52</b>	<b>2685</b>	<b>5,03</b>	<b>Sección A</b>
01	Agricultura, ganadería, caza y servicios relacionados con las mismas	666	3,98	524	6,68	1226	4,26	2416	4,53	01
02	Silvicultura y explotación forestal	40	0,24	64	0,82	67	0,23	171	0,32	02
03	Pesca y acuicultura	57	0,34	31	0,40	10	0,03	98	0,18	03
<b>Sección B</b>	<b>INDUSTRIAS EXTRACTIVAS</b>	<b>28</b>	<b>0,17</b>	<b>8</b>	<b>0,10</b>	<b>32</b>	<b>0,11</b>	<b>68</b>	<b>0,13</b>	<b>Sección B</b>
05	Extracción de antracita, hulla y lignito	0	0,00	0	0,00	0	0,00	0	0,00	05
06	Extracción de crudo de petróleo y gas natural	0	0,00	0	0,00	0	0,00	0	0,00	06
07	Extracción de minerales metálicos	0	0,00	0	0,00	0	0,00	0	0,00	07
08	Otras industrias extractivas	27	0,16	8	0,10	32	0,11	67	0,13	08
09	Actividades de apoyo a las industrias extractivas	1	0,01	0	0,00	0	0,00	1	0,00	09
<b>Sección C</b>	<b>INDUSTRIA MANUFACTURERA</b>	<b>2629</b>	<b>15,73</b>	<b>2037</b>	<b>25,98</b>	<b>5532</b>	<b>19,20</b>	<b>10198</b>	<b>19,11</b>	<b>Sección C</b>
10	Industria de la alimentación	381	2,28	135	1,72	1317	4,57	1833	3,43	10
11	Fabricación de bebidas	11	0,07	22	0,28	77	0,27	110	0,21	11
12	Industria del tabaco	0	0,00	0	0,00	0	0,00	0	0,00	12
13	Industria textil	243	1,45	12	0,15	153	0,53	408	0,76	13
14	Confección de prendas de vestir	4	0,02	4	0,05	25	0,09	33	0,06	14
15	Industria del cuero y del calzado	239	1,43	4	0,05	21	0,07	264	0,49	15
16	Industria de la madera y del corcho, excepto muebles; cestería y espartería	107	0,64	115	1,47	268	0,93	490	0,92	16
17	Industria del papel	93	0,56	33	0,42	120	0,42	246	0,46	17
18	Artes gráficas y reproducción de soportes grabados	51	0,31	5	0,06	122	0,42	178	0,33	18
19	Coquerías y refino de petróleo	0	0,00	0	0,00	0	0,00	0	0,00	19
20	Industria química	80	0,48	118	1,50	339	1,18	537	1,01	20
21	Fabricación de productos farmacéuticos	6	0,04	0	0,00	15	0,05	21	0,04	21
22	Fabricación de productos de caucho y plásticos	429	2,57	39	0,50	331	1,15	799	1,50	22
23	Fabricación de otros productos minerales no metálicos	168	1,01	864	11,02	253	0,88	1285	2,41	23
24	Metalurgia; fabricación de productos de hierro, acero y ferroaleaciones	64	0,38	28	0,36	100	0,35	192	0,36	24
25	Fabricación de productos metálicos, excepto maquinaria y equipo	349	2,09	145	1,85	931	3,23	1425	2,67	25
26	Fabricación de productos informáticos, electrónicos y ópticos	2	0,01	11	0,14	21	0,07	34	0,06	26
27	Fabricación de material y equipo eléctrico	16	0,10	30	0,38	74	0,26	120	0,22	27
28	Fabricación de maquinaria y equipo n.c.o.p.	117	0,70	167	2,13	322	1,12	606	1,14	28
29	Fabricación de vehículos de motor, remolques y semirremolques	24	0,14	53	0,68	308	1,07	385	0,72	29
30	Fabricación de otro material de transporte	25	0,15	14	0,18	124	0,43	163	0,31	30
31	Fabricación de muebles	61	0,36	75	0,96	270	0,94	406	0,76	31
32	Otras industrias manufactureras	54	0,32	48	0,61	63	0,22	165	0,31	32
33	Reparación e instalación de maquinaria y equipo	105	0,63	115	1,47	278	0,96	498	0,93	33
<b>Sección D</b>	<b>SUMINISTRO DE ENERGÍA ELÉCTRICA, GAS, VAPOR Y AIRE ACONDICIONADO</b>	<b>5</b>	<b>0,03</b>	<b>6</b>	<b>0,08</b>	<b>29</b>	<b>0,10</b>	<b>40</b>	<b>0,07</b>	<b>Sección D</b>
35	Suministro de energía eléctrica, gas, vapor y aire acondicionado	5	0,03	6	0,08	29	0,10	40	0,07	35
<b>Sección E</b>	<b>SUMINISTRO DE AGUA, ACTIVIDADES DE SANEAMIENTO, GESTIÓN DE RESIDUOS Y DESCONTAMINACIÓN</b>	<b>338</b>	<b>2,02</b>	<b>140</b>	<b>1,79</b>	<b>605</b>	<b>2,10</b>	<b>1083</b>	<b>2,03</b>	<b>Sección E</b>
36	Captación, depuración y distribución de agua	50	0,30	25	0,32	74	0,26	149	0,28	36
37	Recogida y tratamiento de aguas residuales	13	0,08	12	0,15	30	0,10	55	0,10	37
38	Recogida, tratamiento y eliminación de residuos; valorización	272	1,63	101	1,29	487	1,69	860	1,61	38
39	Actividades de descontaminación y otros servicios de gestión de residuos	3	0,02	2	0,03	14	0,05	19	0,04	39
<b>Sección F</b>	<b>CONSTRUCCIÓN</b>	<b>2966</b>	<b>17,74</b>	<b>1059</b>	<b>13,50</b>	<b>4094</b>	<b>14,21</b>	<b>8119</b>	<b>15,21</b>	<b>Sección F</b>
41	Construcción de edificios	1210	7,24	484	6,17	1646	5,71	3340	6,26	41
42	Ingeniería civil	102	0,61	25	0,32	208	0,72	335	0,63	42
43	Actividades de construcción especializada	1654	9,90	550	7,01	2240	7,77	4444	8,33	43
<b>Sección G</b>	<b>COMERCIO AL POR MAYOR Y AL POR MENOR; REPARACIÓN DE VEHÍCULOS DE MOTOR Y MOTOCICLETAS</b>	<b>2538</b>	<b>15,18</b>	<b>1075</b>	<b>13,71</b>	<b>4607</b>	<b>15,99</b>	<b>8220</b>	<b>15,40</b>	<b>Sección G</b>
45	Venta y reparación de vehículos de motor y motocicletas	359	2,15	139	1,77	603	2,09	1101	2,06	45
46	Comercio al por mayor e intermediarios del comercio, excepto de vehículos de motor y motocicletas	953	5,70	600	7,65	2160	7,50	3713	6,96	46
47	Comercio al por menor, excepto de vehículos de motor y motocicletas	1226	7,33	336	4,28	1844	6,40	3406	6,38	47
<b>Sección H</b>	<b>TRANSPORTE Y ALMACENAMIENTO</b>	<b>1211</b>	<b>7,24</b>	<b>462</b>	<b>5,89</b>	<b>2356</b>	<b>8,18</b>	<b>4029</b>	<b>7,55</b>	<b>Sección H</b>
49	Transporte terrestre y por tubería	675	4,04	308	3,93	1427	4,95	2410	4,52	49
50	Transporte marítimo y por vías navegables interiores	62	0,37	5	0,06	55	0,19	122	0,23	50
51	Transporte aéreo	14	0,08	2	0,03	11	0,04	27	0,05	51
52	Almacenamiento y actividades anexas al transporte	231	1,38	84	1,07	569	1,97	884	1,66	52
53	Actividades postales y de correos	229	1,37	63	0,80	294	1,02	586	1,10	53
<b>Sección I</b>	<b>HOSTELERÍA</b>	<b>2172</b>	<b>12,99</b>	<b>578</b>	<b>7,37</b>	<b>2204</b>	<b>7,65</b>	<b>4954</b>	<b>9,28</b>	<b>Sección I</b>
55	Servicios de alojamiento	652	3,90	183	2,33	273	0,95	1108	2,08	55
56	Servicios de comidas y bebidas	1520	9,09	395	5,04	1931	6,70	3846	7,21	56

SECCIONES Y DIVISIONES CNAE-2009		TOTAL DE ACCIDENTES EN JORNADA DE TRABAJO								
		Provincia de Alicante		Provincia de Castellón		Provincia de Valencia		Comunitat Valenciana		CNAE-2009
		Total	%	Total	%	Total	%	Total	%	
<b>Sección J</b>	<b>INFORMACIÓN Y COMUNICACIONES</b>	<b>126</b>	<b>0,75</b>	<b>46</b>	<b>0,59</b>	<b>225</b>	<b>0,78</b>	<b>397</b>	<b>0,74</b>	<b>Sección J</b>
58	Edición	2	0,01	0	0,00	7	0,02	9	0,02	58
59	Actividades cinematográficas, de vídeo y de televisión, grabación de sonido y edición musical	6	0,04	5	0,06	19	0,07	30	0,06	59
60	Actividades de programación y emisión de radio y televisión	14	0,08	9	0,11	18	0,06	41	0,08	60
61	Telecomunicaciones	63	0,38	28	0,36	74	0,26	165	0,31	61
62	Programación, consultoría y otras actividades relacionadas con la informática	22	0,13	3	0,04	51	0,18	76	0,14	62
63	Servicios de información	19	0,11	1	0,01	56	0,19	76	0,14	63
<b>Sección K</b>	<b>ACTIVIDADES FINANCIERAS Y DE SEGUROS</b>	<b>15</b>	<b>0,09</b>	<b>7</b>	<b>0,09</b>	<b>43</b>	<b>0,15</b>	<b>65</b>	<b>0,12</b>	<b>Sección K</b>
64	Servicios financieros, excepto seguros y fondos de pensiones	7	0,04	2	0,03	19	0,07	28	0,05	64
65	Seguros, reaseguros y fondos de pensiones, excepto Seguridad Social obligatoria	4	0,02	1	0,01	8	0,03	13	0,02	65
66	Actividades auxiliares a los servicios financieros y a los seguros	4	0,02	4	0,05	16	0,06	24	0,04	66
<b>Sección L</b>	<b>ACTIVIDADES INMOBILIARIAS</b>	<b>56</b>	<b>0,34</b>	<b>15</b>	<b>0,19</b>	<b>78</b>	<b>0,27</b>	<b>149</b>	<b>0,28</b>	<b>Sección L</b>
68	Actividades inmobiliarias	56	0,34	15	0,19	78	0,27	149	0,28	68
<b>Sección M</b>	<b>ACTIVIDADES PROFESIONALES, CIENTÍFICAS Y TÉCNICAS</b>	<b>164</b>	<b>0,98</b>	<b>72</b>	<b>0,92</b>	<b>306</b>	<b>1,06</b>	<b>542</b>	<b>1,02</b>	<b>Sección M</b>
69	Actividades jurídicas y de contabilidad	18	0,11	10	0,13	36	0,12	64	0,12	69
70	Actividades de las sedes centrales; actividades de consultoría de gestión empresarial	13	0,08	3	0,04	14	0,05	30	0,06	70
71	Servicios técnicos de arquitectura e ingeniería; ensayos y análisis técnicos	40	0,24	24	0,31	130	0,45	194	0,36	71
72	Investigación y desarrollo	12	0,07	9	0,11	28	0,10	49	0,09	72
73	Publicidad y estudios de mercado	17	0,10	9	0,11	25	0,09	51	0,10	73
74	Otras actividades profesionales, científicas y técnicas	48	0,29	11	0,14	57	0,20	116	0,22	74
75	Actividades veterinarias	16	0,10	6	0,08	16	0,06	38	0,07	75
<b>Sección N</b>	<b>ACTIVIDADES ADMINISTRATIVAS Y SERVICIOS AUXILIARES</b>	<b>1340</b>	<b>8,02</b>	<b>609</b>	<b>7,77</b>	<b>3295</b>	<b>11,44</b>	<b>5244</b>	<b>9,83</b>	<b>Sección N</b>
77	Actividades de alquiler	106	0,63	24	0,31	152	0,53	282	0,53	77
78	Actividades relacionadas con el empleo	304	1,82	242	3,09	1276	4,43	1822	3,41	78
79	Actividades de agencias de viajes, operadores turísticos, servicios de reservas y otros relacionados	4	0,02	0	0,00	10	0,03	14	0,03	79
80	Actividades de seguridad e investigación	100	0,60	35	0,45	277	0,96	412	0,77	80
81	Servicios a edificios y actividades de jardinería	725	4,34	255	3,25	1265	4,39	2245	4,21	81
82	Actividades administrativas de oficina y otras actividades auxiliares a las empresas	101	0,60	53	0,68	315	1,09	469	0,88	82
<b>Sección O</b>	<b>ADMINISTRACIÓN PÚBLICA Y DEFENSA; SEGURIDAD SOCIAL OBLIGATORIA</b>	<b>624</b>	<b>3,73</b>	<b>358</b>	<b>4,57</b>	<b>973</b>	<b>3,38</b>	<b>1955</b>	<b>3,66</b>	<b>Sección O</b>
84	Administración Pública y defensa; Seguridad Social obligatoria	624	3,73	358	4,57	973	3,38	1955	3,66	84
<b>Sección P</b>	<b>EDUCACIÓN</b>	<b>202</b>	<b>1,21</b>	<b>77</b>	<b>0,98</b>	<b>377</b>	<b>1,31</b>	<b>656</b>	<b>1,23</b>	<b>Sección P</b>
85	Educación	202	1,21	77	0,98	377	1,31	656	1,23	85
<b>Sección Q</b>	<b>ACTIVIDADES SANITARIAS Y DE SERVICIOS SOCIALES</b>	<b>906</b>	<b>5,42</b>	<b>344</b>	<b>4,39</b>	<b>1725</b>	<b>5,99</b>	<b>2975</b>	<b>5,57</b>	<b>Sección Q</b>
86	Actividades sanitarias	411	2,46	136	1,73	703	2,44	1250	2,34	86
87	Asistencia en establecimientos residenciales	353	2,11	153	1,95	723	2,51	1229	2,30	87
88	Actividades de servicios sociales sin alojamiento	142	0,85	55	0,70	299	1,04	496	0,93	88
<b>Sección R</b>	<b>ACTIVIDADES ARTÍSTICAS, RECREATIVAS Y DE ENTRETENIMIENTO</b>	<b>307</b>	<b>1,84</b>	<b>207</b>	<b>2,64</b>	<b>588</b>	<b>2,04</b>	<b>1102</b>	<b>2,06</b>	<b>Sección R</b>
90	Actividades de creación, artísticas y espectáculos	20	0,12	10	0,13	75	0,26	105	0,20	90
91	Actividades de bibliotecas, archivos, museos y otras actividades culturales	18	0,11	0	0,00	48	0,17	66	0,12	91
92	Actividades de juegos de azar y apuestas	20	0,12	3	0,04	32	0,11	55	0,10	92
93	Actividades deportivas, recreativas y de entretenimiento	249	1,49	194	2,47	433	1,50	876	1,64	93
<b>Sección S</b>	<b>OTROS SERVICIOS</b>	<b>256</b>	<b>1,53</b>	<b>107</b>	<b>1,36</b>	<b>352</b>	<b>1,22</b>	<b>715</b>	<b>1,34</b>	<b>Sección S</b>
94	Actividades asociativas	56	0,34	11	0,14	44	0,15	111	0,21	94
95	Reparación de ordenadores, efectos personales y artículos de uso doméstico	30	0,18	25	0,32	35	0,12	90	0,17	95
96	Otros servicios personales	170	1,02	71	0,91	273	0,95	514	0,96	96
<b>Sección T</b>	<b>ACTIVIDADES DE LOS HOGARES COMO EMPLEADORES Y COMO PRODUCTORES DE BIENES Y SERVICIOS PARA USO PROPIO</b>	<b>69</b>	<b>0,41</b>	<b>15</b>	<b>0,19</b>	<b>87</b>	<b>0,30</b>	<b>171</b>	<b>0,32</b>	<b>Sección T</b>
97	Actividades de los hogares como empleadores de personal doméstico	69	0,41	15	0,19	87	0,30	171	0,32	97
98	Actividades de los hogares como productores de bienes y servicios para uso propio	0	0,00	0	0,00	0	0,00	0	0,00	98
<b>Sección U</b>	<b>ACTIVIDADES DE ORGANIZACIONES Y ORGANISMOS EXTRATERRITORIALES</b>	<b>0</b>	<b>0,00</b>	<b>1</b>	<b>0,01</b>	<b>2</b>	<b>0,01</b>	<b>3</b>	<b>0,01</b>	<b>Sección U</b>
99	Actividades de organizaciones y organismos extraterritoriales	0	0,00	1	0,01	2	0,01	3	0,01	99
			0,00		0,00		0,00		0,00	
	<b>OTROS SIN CLASIFICAR</b>	<b>0</b>	<b>0,00</b>	<b>0</b>	<b>0,00</b>	<b>0</b>	<b>0,00</b>	<b>0</b>	<b>0,00</b>	
			0,00		0,00		0,00		0,00	
	<b>TOTAL</b>	<b>16.715</b>	<b>100,00</b>	<b>7.842</b>	<b>100,00</b>	<b>28.813</b>	<b>100,00</b>	<b>53.370</b>	<b>100,00</b>	

**ACCIDENTES GRAVES EN JORNADA DE TRABAJO POR SECCIONES, EN LA COMUNITAT VALENCIANA Y SUS PROVINCIAS**

Datos contabilizados según fecha de baja médica, correspondientes al periodo Interanual: diciembre 2023 - noviembre 2024

Cuadro 7

SECCIONES CNAE-2009		ACCIDENTES GRAVES EN JORNADA DE TRABAJO								CNAE-2009
		Provincia de Alicante		Provincia de Castellón		Provincia de Valencia		Comunitat Valenciana		
		Total	%	Total	%	Total	%	Total	%	
Sección A	AGRICULTURA, GANADERÍA, SILVICULTURA Y PESCA	6	5,5	2	5,4	10	4,7	18	5,0	Sección A
Sección B	INDUSTRIAS EXTRACTIVAS	0	0,0	0	0,0	1	0,5	1	0,3	Sección B
Sección C	INDUSTRIA MANUFACTURERA	20	18,2	5	13,5	43	20,0	68	18,8	Sección C
Sección D	SUMINISTRO DE ENERGIA ELECTRICA, GAS, VAPOR Y AIRE ACONDICIONADO	0	0,0	0	0,0	1	0,5	1	0,3	Sección D
Sección E	SUMINISTRO DE AGUA, ACTIVIDADES DE SANEAMIENTO, GESTIÓN DE RESIDUOS Y DESCONTAMINACIÓN	2	1,8	0	0,0	2	0,9	4	1,1	Sección E
Sección F	CONSTRUCCIÓN	38	34,5	13	35,1	51	23,7	102	28,2	Sección F
Sección G	COMERCIO AL POR MAYOR Y AL POR MENOR; REPARACIÓN DE VEHÍCULOS DE MOTOR Y MOTOCICLETAS	9	8,2	5	13,5	22	10,2	36	9,9	Sección G
Sección H	TRANSPORTE Y ALMACENAMIENTO	5	4,5	5	13,5	27	12,6	37	10,2	Sección H
Sección I	HOSTELERÍA	4	3,6	4	10,8	6	2,8	14	3,9	Sección I
Sección J	INFORMACIÓN Y COMUNICACIONES	0	0,0	0	0,0	1	0,5	1	0,3	Sección J
Sección K	ACTIVIDADES FINANCIERAS Y DE SEGUROS	0	0,0	0	0,0	0	0,0	0	0,0	Sección K
Sección L	ACTIVIDADES INMOBILIARIAS	1	0,9	0	0,0	0	0,0	1	0,3	Sección L
Sección M	ACTIVIDADES PROFESIONALES, CIENTÍFICAS Y TÉCNICAS	2	1,8	0	0,0	2	0,9	4	1,1	Sección M
Sección N	ACTIVIDADES ADMINISTRATIVAS Y SERVICIOS AUXILIARES	4	3,6	2	5,4	18	8,4	24	6,6	Sección N
Sección O	ADMINISTRACIÓN PÚBLICA Y DEFENSA; SEGURIDAD SOCIAL OBLIGATORIA	3	2,7	0	0,0	6	2,8	9	2,5	Sección O
Sección P	EDUCACIÓN	6	5,5	0	0,0	1	0,5	7	1,9	Sección P
Sección Q	ACTIVIDADES SANITARIAS Y DE SERVICIOS SOCIALES	4	3,6	0	0,0	8	3,7	12	3,3	Sección Q
Sección R	ACTIVIDADES ARTÍSTICAS, RECREATIVAS Y DE ENTRETENIMIENTO	2	1,8	0	0,0	10	4,7	12	3,3	Sección R
Sección S	OTROS SERVICIOS	3	2,7	1	2,7	3	1,4	7	1,9	Sección S
Sección T	ACTIVIDADES DE LOS HOGARES COMO EMPLEADORES Y COMO PRODUCTORES DE BIENES Y SERVICIOS PARA USO PROPIO	1	0,9	0	0,0	3	1,4	4	1,1	Sección T
Sección U	ACTIVIDADES DE ORGANIZACIONES Y ORGANISMOS EXTRATERRITORIALES	0	0,0	0	0,0	0	0,0	0	0,0	Sección U
	OTROS SIN CLASIFICAR	0	0,0	0	0,0	0	0,0	0	0,0	
	<b>TOTAL</b>	<b>110</b>	<b>100,0</b>	<b>37</b>	<b>100,0</b>	<b>215</b>	<b>100,0</b>	<b>362</b>	<b>100,0</b>	

**ACCIDENTES GRAVES EN JORNADA DE TRABAJO POR SECCIONES Y DIVISIONES. EN LA COMUNITAT VALENCIANA Y SUS PROVINCIAS**

Datos contabilizados según fecha de baja médica, correspondientes al periodo Interanual: diciembre 2023 - noviembre 2024

Cuadro 8

SECCIONES Y DIVISIONES CNAE-2009		ACCIDENTES GRAVES EN JORNADA DE TRABAJO									
		Provincia de Alicante		Provincia de Castellón		Provincia de Valencia		Comunitat Valenciana		CNAE-2009	
		Total	%	Total	%	Total	%	Total	%		
<b>Sección A</b>	<b>AGRICULTURA, GANADERÍA, SILVICULTURA Y PESCA</b>	<b>6</b>	<b>5,45</b>	<b>2</b>	<b>5,41</b>	<b>10</b>	<b>4,65</b>	<b>18</b>	<b>4,97</b>	<b>Sección A</b>	
01	Agricultura, ganadería, caza y servicios relacionados con las mismas	6	5,45	2	5,41	9	4,19	17	4,70	01	
02	Silvicultura y explotación forestal	0	0,00	0	0,00	1	0,47	1	0,28	02	
03	Pesca y acuicultura	0	0,00	0	0,00	0	0,00	0	0,00	03	
<b>Sección B</b>	<b>INDUSTRIAS EXTRACTIVAS</b>	<b>0</b>	<b>0,00</b>	<b>0</b>	<b>0,00</b>	<b>1</b>	<b>0,47</b>	<b>1</b>	<b>0,28</b>	<b>Sección B</b>	
05	Extracción de antracita, hulla y lignito	0	0,00	0	0,00	0	0,00	0	0,00	05	
06	Extracción de crudo de petróleo y gas natural	0	0,00	0	0,00	0	0,00	0	0,00	06	
07	Extracción de minerales metálicos	0	0,00	0	0,00	0	0,00	0	0,00	07	
08	Otras industrias extractivas	0	0,00	0	0,00	1	0,47	1	0,28	08	
09	Actividades de apoyo a las industrias extractivas	0	0,00	0	0,00	0	0,00	0	0,00	09	
<b>Sección C</b>	<b>INDUSTRIA MANUFACTURERA</b>	<b>20</b>	<b>18,18</b>	<b>5</b>	<b>13,51</b>	<b>43</b>	<b>20,00</b>	<b>68</b>	<b>18,78</b>	<b>Sección C</b>	
10	Industria de la alimentación	2	1,82	0	0,00	3	1,40	5	1,38	10	
11	Fabricación de bebidas	0	0,00	0	0,00	0	0,00	0	0,00	11	
12	Industria del tabaco	0	0,00	0	0,00	0	0,00	0	0,00	12	
13	Industria textil	3	2,73	0	0,00	4	1,86	7	1,93	13	
14	Confección de prendas de vestir	0	0,00	0	0,00	0	0,00	0	0,00	14	
15	Industria del cuero y del calzado	0	0,00	0	0,00	0	0,00	0	0,00	15	
16	Industria de la madera y del corcho, excepto muebles; cestería y espartería	2	1,82	1	2,70	5	2,33	8	2,21	16	
17	Industria del papel	2	1,82	0	0,00	0	0,00	2	0,55	17	
18	Artes gráficas y reproducción de soportes grabados	0	0,00	0	0,00	1	0,47	1	0,28	18	
19	Coquerías y refino de petróleo	0	0,00	0	0,00	0	0,00	0	0,00	19	
20	Industria química	0	0,00	0	0,00	2	0,93	2	0,55	20	
21	Fabricación de productos farmacéuticos	0	0,00	0	0,00	0	0,00	0	0,00	21	
22	Fabricación de productos de caucho y plásticos	4	3,64	0	0,00	2	0,93	6	1,66	22	
23	Fabricación de otros productos minerales no metálicos	0	0,00	2	5,41	4	1,86	6	1,66	23	
24	Metalurgia; fabricación de productos de hierro, acero y ferroaleaciones	0	0,00	0	0,00	0	0,00	0	0,00	24	
25	Fabricación de productos metálicos, excepto maquinaria y equipo	2	1,82	0	0,00	9	4,19	11	3,04	25	
26	Fabricación de productos informáticos, electrónicos y ópticos	0	0,00	0	0,00	0	0,00	0	0,00	26	
27	Fabricación de material y equipo eléctrico	0	0,00	0	0,00	0	0,00	0	0,00	27	
28	Fabricación de maquinaria y equipo n.c.o.p.	2	1,82	0	0,00	2	0,93	4	1,10	28	
29	Fabricación de vehículos de motor, remolques y semirremolques	0	0,00	0	0,00	0	0,00	0	0,00	29	
30	Fabricación de otro material de transporte	1	0,91	0	0,00	1	0,47	2	0,55	30	
31	Fabricación de muebles	1	0,91	0	0,00	4	1,86	5	1,38	31	
32	Otras industrias manufactureras	0	0,00	0	0,00	2	0,93	2	0,55	32	
33	Reparación e instalación de maquinaria y equipo	1	0,91	2	5,41	4	1,86	7	1,93	33	
<b>Sección D</b>	<b>SUMINISTRO DE ENERGÍA ELÉCTRICA, GAS, VAPOR Y AIRE ACONDICIONADO</b>	<b>0</b>	<b>0,00</b>	<b>0</b>	<b>0,00</b>	<b>1</b>	<b>0,47</b>	<b>1</b>	<b>0,28</b>	<b>Sección D</b>	
35	Suministro de energía eléctrica, gas, vapor y aire acondicionado	0	0,00	0	0,00	1	0,47	1	0,28	35	
<b>Sección E</b>	<b>SUMINISTRO DE AGUA, ACTIVIDADES DE SANEAMIENTO, GESTIÓN DE RESIDUOS Y DESCONTAMINACIÓN</b>	<b>2</b>	<b>1,82</b>	<b>0</b>	<b>0,00</b>	<b>2</b>	<b>0,93</b>	<b>4</b>	<b>1,10</b>	<b>Sección E</b>	
36	Captación, depuración y distribución de agua	0	0,00	0	0,00	0	0,00	0	0,00	36	
37	Recogida y tratamiento de aguas residuales	0	0,00	0	0,00	0	0,00	0	0,00	37	
38	Recogida, tratamiento y eliminación de residuos; valorización	2	1,82	0	0,00	2	0,93	4	1,10	38	
39	Actividades de descontaminación y otros servicios de gestión de residuos	0	0,00	0	0,00	0	0,00	0	0,00	39	
<b>Sección F</b>	<b>CONSTRUCCIÓN</b>	<b>38</b>	<b>34,55</b>	<b>13</b>	<b>35,14</b>	<b>51</b>	<b>23,72</b>	<b>102</b>	<b>28,18</b>	<b>Sección F</b>	
41	Construcción de edificios	16	14,55	6	16,22	20	9,30	42	11,60	41	
42	Ingeniería civil	1	0,91	0	0,00	1	0,47	2	0,55	42	
43	Actividades de construcción especializada	21	19,09	7	18,92	30	13,95	58	16,02	43	
<b>Sección G</b>	<b>COMERCIO AL POR MAYOR Y AL POR MENOR; REPARACIÓN DE VEHÍCULOS DE MOTOR Y MOTOCICLETAS</b>	<b>9</b>	<b>8,18</b>	<b>5</b>	<b>13,51</b>	<b>22</b>	<b>10,23</b>	<b>36</b>	<b>9,94</b>	<b>Sección G</b>	
45	Venta y reparación de vehículos de motor y motocicletas	0	0,00	0	0,00	1	0,47	1	0,28	45	
46	Comercio al por mayor e intermediarios del comercio, excepto de vehículos de motor y motocicletas	4	3,64	4	10,81	12	5,58	20	5,52	46	
47	Comercio al por menor, excepto de vehículos de motor y motocicletas	5	4,55	1	2,70	9	4,19	15	4,14	47	
<b>Sección H</b>	<b>TRANSPORTE Y ALMACENAMIENTO</b>	<b>5</b>	<b>4,55</b>	<b>5</b>	<b>13,51</b>	<b>27</b>	<b>12,56</b>	<b>37</b>	<b>10,22</b>	<b>Sección H</b>	
49	Transporte terrestre y por tubería	4	3,64	5	13,51	22	10,23	31	8,56	49	
50	Transporte marítimo y por vías navegables interiores	0	0,00	0	0,00	0	0,00	0	0,00	50	
51	Transporte aéreo	0	0,00	0	0,00	0	0,00	0	0,00	51	
52	Almacenamiento y actividades anexas al transporte	0	0,00	0	0,00	4	1,86	4	1,10	52	
53	Actividades postales y de correos	1	0,91	0	0,00	1	0,47	2	0,55	53	
<b>Sección I</b>	<b>HOSTELERÍA</b>	<b>4</b>	<b>3,64</b>	<b>4</b>	<b>10,81</b>	<b>6</b>	<b>2,79</b>	<b>14</b>	<b>3,87</b>	<b>Sección I</b>	
55	Servicios de alojamiento	0	0,00	0	0,00	0	0,00	0	0,00	55	
56	Servicios de comidas y bebidas	4	3,64	4	10,81	6	2,79	14	3,87	56	

SECCIONES Y DIVISIONES CNAE-2009		ACCIDENTES GRAVES EN JORNADA DE TRABAJO								CNAE-2009
		Provincia de Alicante		Provincia de Castellón		Provincia de Valencia		Comunitat Valenciana		
		Total	%	Total	%	Total	%	Total	%	
<b>Sección J</b>	<b>INFORMACIÓN Y COMUNICACIONES</b>	<b>0</b>	<b>0,00</b>	<b>0</b>	<b>0,00</b>	<b>1</b>	<b>0,47</b>	<b>1</b>	<b>0,28</b>	<b>Sección J</b>
58	Edición	0	0,00	0	0,00	0	0,00	0	0,00	58
59	Actividades cinematográficas, de vídeo y de televisión, grabación de sonido y edición musical	0	0,00	0	0,00	0	0,00	0	0,00	59
60	Actividades de programación y emisión de radio y televisión	0	0,00	0	0,00	0	0,00	0	0,00	60
61	Telecomunicaciones	0	0,00	0	0,00	1	0,47	1	0,28	61
62	Programación, consultoría y otras actividades relacionadas con la informática	0	0,00	0	0,00	0	0,00	0	0,00	62
63	Servicios de información	0	0,00	0	0,00	0	0,00	0	0,00	63
<b>Sección K</b>	<b>ACTIVIDADES FINANCIERAS Y DE SEGUROS</b>	<b>0</b>	<b>0,00</b>	<b>0</b>	<b>0,00</b>	<b>0</b>	<b>0,00</b>	<b>0</b>	<b>0,00</b>	<b>Sección K</b>
64	Servicios financieros, excepto seguros y fondos de pensiones	0	0,00	0	0,00	0	0,00	0	0,00	64
65	Seguros, reaseguros y fondos de pensiones, excepto Seguridad Social obligatoria	0	0,00	0	0,00	0	0,00	0	0,00	65
66	Actividades auxiliares a los servicios financieros y a los seguros	0	0,00	0	0,00	0	0,00	0	0,00	66
<b>Sección L</b>	<b>ACTIVIDADES INMOBILIARIAS</b>	<b>1</b>	<b>0,91</b>	<b>0</b>	<b>0,00</b>	<b>0</b>	<b>0,00</b>	<b>1</b>	<b>0,28</b>	<b>Sección L</b>
68	Actividades inmobiliarias	1	0,91	0	0,00	0	0,00	1	0,28	68
<b>Sección M</b>	<b>ACTIVIDADES PROFESIONALES, CIENTÍFICAS Y TÉCNICAS</b>	<b>2</b>	<b>1,82</b>	<b>0</b>	<b>0,00</b>	<b>2</b>	<b>0,93</b>	<b>4</b>	<b>1,10</b>	<b>Sección M</b>
69	Actividades jurídicas y de contabilidad	0	0,00	0	0,00	0	0,00	0	0,00	69
70	Actividades de las sedes centrales; actividades de consultoría de gestión empresarial	0	0,00	0	0,00	0	0,00	0	0,00	70
71	Servicios técnicos de arquitectura e ingeniería; ensayos y análisis técnicos	0	0,00	0	0,00	0	0,00	0	0,00	71
72	Investigación y desarrollo	0	0,00	0	0,00	2	0,93	2	0,55	72
73	Publicidad y estudios de mercado	0	0,00	0	0,00	0	0,00	0	0,00	73
74	Otras actividades profesionales, científicas y técnicas	2	1,82	0	0,00	0	0,00	2	0,55	74
75	Actividades veterinarias	0	0,00	0	0,00	0	0,00	0	0,00	75
<b>Sección N</b>	<b>ACTIVIDADES ADMINISTRATIVAS Y SERVICIOS AUXILIARES</b>	<b>4</b>	<b>3,64</b>	<b>2</b>	<b>5,41</b>	<b>18</b>	<b>8,37</b>	<b>24</b>	<b>6,63</b>	<b>Sección N</b>
77	Actividades de alquiler	1	0,91	0	0,00	1	0,47	2	0,55	77
78	Actividades relacionadas con el empleo	0	0,00	0	0,00	6	2,79	6	1,66	78
79	Actividades de agencias de viajes, operadores turísticos, servicios de reservas y otros relacionados	0	0,00	0	0,00	0	0,00	0	0,00	79
80	Actividades de seguridad e investigación	0	0,00	0	0,00	1	0,47	1	0,28	80
81	Servicios a edificios y actividades de jardinería	3	2,73	1	2,70	6	2,79	10	2,76	81
82	Actividades administrativas de oficina y otras actividades auxiliares a las empresas	0	0,00	1	2,70	4	1,86	5	1,38	82
<b>Sección O</b>	<b>ADMINISTRACIÓN PÚBLICA Y DEFENSA; SEGURIDAD SOCIAL OBLIGATORIA</b>	<b>3</b>	<b>2,73</b>	<b>0</b>	<b>0,00</b>	<b>6</b>	<b>2,79</b>	<b>9</b>	<b>2,49</b>	<b>Sección O</b>
84	Administración Pública y defensa; Seguridad Social obligatoria	3	2,73	0	0,00	6	2,79	9	2,49	84
<b>Sección P</b>	<b>EDUCACIÓN</b>	<b>6</b>	<b>5,45</b>	<b>0</b>	<b>0,00</b>	<b>1</b>	<b>0,47</b>	<b>7</b>	<b>1,93</b>	<b>Sección P</b>
85	Educación	6	5,45	0	0,00	1	0,47	7	1,93	85
<b>Sección Q</b>	<b>ACTIVIDADES SANITARIAS Y DE SERVICIOS SOCIALES</b>	<b>4</b>	<b>3,64</b>	<b>0</b>	<b>0,00</b>	<b>8</b>	<b>3,72</b>	<b>12</b>	<b>3,31</b>	<b>Sección Q</b>
86	Actividades sanitarias	1	0,91	0	0,00	4	1,86	5	1,38	86
87	Asistencia en establecimientos residenciales	2	1,82	0	0,00	3	1,40	5	1,38	87
88	Actividades de servicios sociales sin alojamiento	1	0,91	0	0,00	1	0,47	2	0,55	88
<b>Sección R</b>	<b>ACTIVIDADES ARTÍSTICAS, RECREATIVAS Y DE ENTRETENIMIENTO</b>	<b>2</b>	<b>1,82</b>	<b>0</b>	<b>0,00</b>	<b>10</b>	<b>4,65</b>	<b>12</b>	<b>3,31</b>	<b>Sección R</b>
90	Actividades de creación, artísticas y espectáculos	0	0,00	0	0,00	3	1,40	3	0,83	90
91	Actividades de bibliotecas, archivos, museos y otras actividades culturales	0	0,00	0	0,00	0	0,00	0	0,00	91
92	Actividades de juegos de azar y apuestas	0	0,00	0	0,00	1	0,47	1	0,28	92
93	Actividades deportivas, recreativas y de entretenimiento	2	1,82	0	0,00	6	2,79	8	2,21	93
<b>Sección S</b>	<b>OTROS SERVICIOS</b>	<b>3</b>	<b>2,73</b>	<b>1</b>	<b>2,70</b>	<b>3</b>	<b>1,40</b>	<b>7</b>	<b>1,93</b>	<b>Sección S</b>
94	Actividades asociativas	1	0,91	0	0,00	0	0,00	1	0,28	94
95	Reparación de ordenadores, efectos personales y artículos de uso doméstico	0	0,00	0	0,00	0	0,00	0	0,00	95
96	Otros servicios personales	2	1,82	1	2,70	3	1,40	6	1,66	96
<b>Sección T</b>	<b>ACTIVIDADES DE LOS HOGARES COMO EMPLEADORES Y COMO PRODUCTORES DE BIENES Y SERVICIOS PARA USO PROPIO</b>	<b>1</b>	<b>0,91</b>	<b>0</b>	<b>0,00</b>	<b>3</b>	<b>1,40</b>	<b>4</b>	<b>1,10</b>	<b>Sección T</b>
97	Actividades de los hogares como empleadores de personal doméstico	1	0,91	0	0,00	3	1,40	4	1,10	97
98	Actividades de los hogares como productores de bienes y servicios para uso propio	0	0,00	0	0,00	0	0,00	0	0,00	98
<b>Sección U</b>	<b>ACTIVIDADES DE ORGANIZACIONES Y ORGANISMOS EXTRATERRITORIALES</b>	<b>0</b>	<b>0,00</b>	<b>0</b>	<b>0,00</b>	<b>0</b>	<b>0,00</b>	<b>0</b>	<b>0,00</b>	<b>Sección U</b>
99	Actividades de organizaciones y organismos extraterritoriales	0	0,00	0	0,00	0	0,00	0	0,00	99
	<b>OTROS SIN CLASIFICAR</b>	<b>0</b>	<b>0,00</b>	<b>0</b>	<b>0,00</b>	<b>0</b>	<b>0,00</b>	<b>0</b>	<b>0,00</b>	
		<b>0</b>	<b>0,00</b>	<b>0</b>	<b>0,00</b>	<b>0</b>	<b>0,00</b>	<b>0</b>	<b>0,00</b>	
	<b>TOTAL</b>	<b>110</b>	<b>100,00</b>	<b>37</b>	<b>100,00</b>	<b>215</b>	<b>100,00</b>	<b>362</b>	<b>100,00</b>	

## ACCIDENTES MORTALES EN JORNADA DE TRABAJO POR SECCIONES, EN LA COMUNITAT VALENCIANA Y SUS PROVINCIAS

Datos contabilizados según fecha de baja médica, correspondientes al periodo Interanual: diciembre 2023 - noviembre 2024

Cuadro 9

SECCIONES CNAE-2009		ACCIDENTES MORTALES EN JORNADA DE TRABAJO								CNAE-2009
		Provincia de Alicante		Provincia de Castellón		Provincia de Valencia		Comunitat Valenciana		
		Total	%	Total	%	Total	%	Total	%	
Sección A	AGRICULTURA, GANADERÍA, SILVICULTURA Y PESCA	1	4,8	0	0,0	5	11,1	6	8,2	Sección A
Sección B	INDUSTRIAS EXTRACTIVAS	0	0,0	0	0,0	1	2,2	1	1,4	Sección B
Sección C	INDUSTRIA MANUFACTURERA	5	23,8	1	14,3	6	13,3	12	16,4	Sección C
Sección D	SUMINISTRO DE ENERGIA ELECTRICA, GAS, VAPOR Y AIRE ACONDICIONADO	0	0,0	0	0,0	0	0,0	0	0,0	Sección D
Sección E	SUMINISTRO DE AGUA, ACTIVIDADES DE SANEAMIENTO, GESTIÓN DE RESIDUOS Y DESCONTAMINACIÓN	0	0,0	0	0,0	4	8,9	4	5,5	Sección E
Sección F	CONSTRUCCIÓN	5	23,8	2	28,6	9	20,0	16	21,9	Sección F
Sección G	COMERCIO AL POR MAYOR Y AL POR MENOR; REPARACIÓN DE VEHÍCULOS DE MOTOR Y MOTOCICLETAS	2	9,5	1	14,3	4	8,9	7	9,6	Sección G
Sección H	TRANSPORTE Y ALMACENAMIENTO	7	33,3	2	28,6	9	20,0	18	24,7	Sección H
Sección I	HOSTELERÍA	1	4,8	0	0,0	1	2,2	2	2,7	Sección I
Sección J	INFORMACIÓN Y COMUNICACIONES	0	0,0	0	0,0	1	2,2	1	1,4	Sección J
Sección K	ACTIVIDADES FINANCIERAS Y DE SEGUROS	0	0,0	0	0,0	0	0,0	0	0,0	Sección K
Sección L	ACTIVIDADES INMOBILIARIAS	0	0,0	0	0,0	1	2,2	1	1,4	Sección L
Sección M	ACTIVIDADES PROFESIONALES, CIENTÍFICAS Y TÉCNICAS	0	0,0	0	0,0	0	0,0	0	0,0	Sección M
Sección N	ACTIVIDADES ADMINISTRATIVAS Y SERVICIOS AUXILIARES	0	0,0	1	14,3	1	2,2	2	2,7	Sección N
Sección O	ADMINISTRACIÓN PÚBLICA Y DEFENSA; SEGURIDAD SOCIAL OBLIGATORIA	0	0,0	0	0,0	2	4,4	2	2,7	Sección O
Sección P	EDUCACIÓN	0	0,0	0	0,0	0	0,0	0	0,0	Sección P
Sección Q	ACTIVIDADES SANITARIAS Y DE SERVICIOS SOCIALES	0	0,0	0	0,0	0	0,0	0	0,0	Sección Q
Sección R	ACTIVIDADES ARTÍSTICAS, RECREATIVAS Y DE ENTRETENIMIENTO	0	0,0	0	0,0	0	0,0	0	0,0	Sección R
Sección S	OTROS SERVICIOS	0	0,0	0	0,0	1	2,2	1	1,4	Sección S
Sección T	ACTIVIDADES DE LOS HOGARES COMO EMPLEADORES Y COMO PRODUCTORES DE BIENES Y SERVICIOS PARA USO PROPIO	0	0,0	0	0,0	0	0,0	0	0,0	Sección T
Sección U	ACTIVIDADES DE ORGANIZACIONES Y ORGANISMOS EXTRATERRITORIALES	0	0,0	0	0,0	0	0,0	0	0,0	Sección U
	OTROS SIN CLASIFICAR	0	0,0	0	0,0	0	0,0	0	0,0	
	<b>TOTAL</b>	<b>21</b>	<b>100,0</b>	<b>7</b>	<b>100,0</b>	<b>45</b>	<b>100,0</b>	<b>73</b>	<b>100,0</b>	

## ACCIDENTES MORTALES EN JORNADA DE TRABAJO POR SECCIONES Y DIVISIONES, EN LA COMUNITAT VALENCIANA Y SUS PROVINCIAS

Datos contabilizados según fecha de baja médica, correspondientes al periodo Interanual: diciembre 2023 - noviembre 2024

Cuadro 10

SECCIONES Y DIVISIONES CNAE-2009		ACCIDENTES MORTALES EN JORNADA DE TRABAJO									
		Provincia de Alicante		Provincia de Castellón		Provincia de Valencia		Comunitat Valenciana		CNAE-2009	
		Total	%	Total	%	Total	%	Total	%		
<b>Sección A</b>	<b>AGRICULTURA, GANADERÍA, SILVICULTURA Y PESCA</b>	<b>1</b>	<b>4,76</b>	<b>0</b>	<b>0,00</b>	<b>5</b>	<b>11,11</b>	<b>6</b>	<b>8,22</b>	<b>Sección A</b>	
01	Agricultura, ganadería, caza y servicios relacionados con las mismas	1	4,76	0	0,00	5	11,11	6	8,22	01	
02	Silvicultura y explotación forestal	0	0,00	0	0,00	0	0,00	0	0,00	02	
03	Pesca y acuicultura	0	0,00	0	0,00	0	0,00	0	0,00	03	
<b>Sección B</b>	<b>INDUSTRIAS EXTRACTIVAS</b>	<b>0</b>	<b>0,00</b>	<b>0</b>	<b>0,00</b>	<b>1</b>	<b>2,22</b>	<b>1</b>	<b>1,37</b>	<b>Sección B</b>	
05	Extracción de antracita, hulla y lignito	0	0,00	0	0,00	0	0,00	0	0,00	05	
06	Extracción de crudo de petróleo y gas natural	0	0,00	0	0,00	0	0,00	0	0,00	06	
07	Extracción de minerales metálicos	0	0,00	0	0,00	0	0,00	0	0,00	07	
08	Otras industrias extractivas	0	0,00	0	0,00	1	2,22	1	1,37	08	
09	Actividades de apoyo a las industrias extractivas	0	0,00	0	0,00	0	0,00	0	0,00	09	
<b>Sección C</b>	<b>INDUSTRIA MANUFACTURERA</b>	<b>5</b>	<b>23,81</b>	<b>1</b>	<b>14,29</b>	<b>6</b>	<b>13,33</b>	<b>12</b>	<b>16,44</b>	<b>Sección C</b>	
10	Industria de la alimentación	0	0,00	0	0,00	1	2,22	1	1,37	10	
11	Fabricación de bebidas	0	0,00	0	0,00	0	0,00	0	0,00	11	
12	Industria del tabaco	0	0,00	0	0,00	0	0,00	0	0,00	12	
13	Industria textil	0	0,00	0	0,00	0	0,00	0	0,00	13	
14	Confección de prendas de vestir	0	0,00	0	0,00	0	0,00	0	0,00	14	
15	Industria del cuero y del calzado	0	0,00	0	0,00	0	0,00	0	0,00	15	
16	Industria de la madera y del corcho, excepto muebles; cestería y espartería	1	4,76	0	0,00	0	0,00	1	1,37	16	
17	Industria del papel	0	0,00	0	0,00	0	0,00	0	0,00	17	
18	Artes gráficas y reproducción de soportes grabados	0	0,00	0	0,00	1	2,22	1	1,37	18	
19	Coquerías y refino de petróleo	0	0,00	0	0,00	0	0,00	0	0,00	19	
20	Industria química	0	0,00	0	0,00	1	2,22	1	1,37	20	
21	Fabricación de productos farmacéuticos	0	0,00	0	0,00	0	0,00	0	0,00	21	
22	Fabricación de productos de caucho y plásticos	3	14,29	0	0,00	1	2,22	4	5,48	22	
23	Fabricación de otros productos minerales no metálicos	0	0,00	1	14,29	1	2,22	2	2,74	23	
24	Metalurgia; fabricación de productos de hierro, acero y ferroaleaciones	0	0,00	0	0,00	0	0,00	0	0,00	24	
25	Fabricación de productos metálicos, excepto maquinaria y equipo	1	4,76	0	0,00	0	0,00	1	1,37	25	
26	Fabricación de productos informáticos, electrónicos y ópticos	0	0,00	0	0,00	0	0,00	0	0,00	26	
27	Fabricación de material y equipo eléctrico	0	0,00	0	0,00	0	0,00	0	0,00	27	
28	Fabricación de maquinaria y equipo n.c.o.p.	0	0,00	0	0,00	1	2,22	1	1,37	28	
29	Fabricación de vehículos de motor, remolques y semirremolques	0	0,00	0	0,00	0	0,00	0	0,00	29	
30	Fabricación de otro material de transporte	0	0,00	0	0,00	0	0,00	0	0,00	30	
31	Fabricación de muebles	0	0,00	0	0,00	0	0,00	0	0,00	31	
32	Otras industrias manufactureras	0	0,00	0	0,00	0	0,00	0	0,00	32	
33	Reparación e instalación de maquinaria y equipo	0	0,00	0	0,00	0	0,00	0	0,00	33	
<b>Sección D</b>	<b>SUMINISTRO DE ENERGÍA ELÉCTRICA, GAS, VAPOR Y AIRE ACONDICIONADO</b>	<b>0</b>	<b>0,00</b>	<b>0</b>	<b>0,00</b>	<b>0</b>	<b>0,00</b>	<b>0</b>	<b>0,00</b>	<b>Sección D</b>	
35	Suministro de energía eléctrica, gas, vapor y aire acondicionado	0	0,00	0	0,00	0	0,00	0	0,00	35	
<b>Sección E</b>	<b>SUMINISTRO DE AGUA, ACTIVIDADES DE SANEAMIENTO, GESTIÓN DE RESIDUOS Y DESCONTAMINACIÓN</b>	<b>0</b>	<b>0,00</b>	<b>0</b>	<b>0,00</b>	<b>4</b>	<b>8,89</b>	<b>4</b>	<b>5,48</b>	<b>Sección E</b>	
36	Captación, depuración y distribución de agua	0	0,00	0	0,00	2	4,44	2	2,74	36	
37	Recogida y tratamiento de aguas residuales	0	0,00	0	0,00	1	2,22	1	1,37	37	
38	Recogida, tratamiento y eliminación de residuos; valorización	0	0,00	0	0,00	1	2,22	1	1,37	38	
39	Actividades de descontaminación y otros servicios de gestión de residuos	0	0,00	0	0,00	0	0,00	0	0,00	39	
<b>Sección F</b>	<b>CONSTRUCCIÓN</b>	<b>5</b>	<b>23,81</b>	<b>2</b>	<b>28,57</b>	<b>9</b>	<b>20,00</b>	<b>16</b>	<b>21,92</b>	<b>Sección F</b>	
41	Construcción de edificios	1	4,76	0	0,00	3	6,67	4	5,48	41	
42	Ingeniería civil	0	0,00	1	14,29	3	6,67	4	5,48	42	
43	Actividades de construcción especializada	4	19,05	1	14,29	3	6,67	8	10,96	43	
<b>Sección G</b>	<b>COMERCIO AL POR MAYOR Y AL POR MENOR; REPARACIÓN DE VEHÍCULOS DE MOTOR Y MOTOCICLETAS</b>	<b>2</b>	<b>9,52</b>	<b>1</b>	<b>14,29</b>	<b>4</b>	<b>8,89</b>	<b>7</b>	<b>9,59</b>	<b>Sección G</b>	
45	Venta y reparación de vehículos de motor y motocicletas	1	4,76	0	0,00	0	0,00	1	1,37	45	
46	Comercio al por mayor e intermediarios del comercio, excepto de vehículos de motor y motocicletas	1	4,76	1	14,29	3	6,67	5	6,85	46	
47	Comercio al por menor, excepto de vehículos de motor y motocicletas	0	0,00	0	0,00	1	2,22	1	1,37	47	
<b>Sección H</b>	<b>TRANSPORTE Y ALMACENAMIENTO</b>	<b>7</b>	<b>33,33</b>	<b>2</b>	<b>28,57</b>	<b>9</b>	<b>20,00</b>	<b>18</b>	<b>24,66</b>	<b>Sección H</b>	
49	Transporte terrestre y por tubería	6	28,57	2	28,57	7	15,56	15	20,55	49	
50	Transporte marítimo y por vías navegables interiores	0	0,00	0	0,00	0	0,00	0	0,00	50	
51	Transporte aéreo	0	0,00	0	0,00	1	2,22	1	1,37	51	
52	Almacenamiento y actividades anexas al transporte	1	4,76	0	0,00	1	2,22	2	2,74	52	
53	Actividades postales y de correos	0	0,00	0	0,00	0	0,00	0	0,00	53	
<b>Sección I</b>	<b>HOSTELERÍA</b>	<b>1</b>	<b>4,76</b>	<b>0</b>	<b>0,00</b>	<b>1</b>	<b>2,22</b>	<b>2</b>	<b>2,74</b>	<b>Sección I</b>	
55	Servicios de alojamiento	0	0,00	0	0,00	0	0,00	0	0,00	55	
56	Servicios de comidas y bebidas	1	4,76	0	0,00	1	2,22	2	2,74	56	

CNAE-2009	ACCIDENTES MORTALES - SECCIONES Y DIVISIONES	Provincia de Alicante		Provincia de Castellón		Provincia de Valencia		Comunitat		CNAE-2009 Cuadro 10
		Total	%	Total	%	Total	%	Total	%	
<b>Sección J</b>	<b>INFORMACIÓN Y COMUNICACIONES</b>	<b>0</b>	<b>0,00</b>	<b>0</b>	<b>0,00</b>	<b>1</b>	<b>2,22</b>	<b>1</b>	<b>1,37</b>	<b>Sección J</b>
58	Edición	0	0,00	0	0,00	0	0,00	0	0,00	58
59	Actividades cinematográficas, de vídeo y de televisión, grabación de sonido y edición musical	0	0,00	0	0,00	0	0,00	0	0,00	59
60	Actividades de programación y emisión de radio y televisión	0	0,00	0	0,00	1	2,22	1	1,37	60
61	Telecomunicaciones	0	0,00	0	0,00	0	0,00	0	0,00	61
62	Programación, consultoría y otras actividades relacionadas con la informática	0	0,00	0	0,00	0	0,00	0	0,00	62
63	Servicios de información	0	0,00	0	0,00	0	0,00	0	0,00	63
<b>Sección K</b>	<b>ACTIVIDADES FINANCIERAS Y DE SEGUROS</b>	<b>0</b>	<b>0,00</b>	<b>0</b>	<b>0,00</b>	<b>0</b>	<b>0,00</b>	<b>0</b>	<b>0,00</b>	<b>Sección K</b>
64	Servicios financieros, excepto seguros y fondos de pensiones	0	0,00	0	0,00	0	0,00	0	0,00	64
65	Seguros, reaseguros y fondos de pensiones, excepto Seguridad Social obligatoria	0	0,00	0	0,00	0	0,00	0	0,00	65
66	Actividades auxiliares a los servicios financieros y a los seguros	0	0,00	0	0,00	0	0,00	0	0,00	66
<b>Sección L</b>	<b>ACTIVIDADES INMOBILIARIAS</b>	<b>0</b>	<b>0,00</b>	<b>0</b>	<b>0,00</b>	<b>1</b>	<b>2,22</b>	<b>1</b>	<b>1,37</b>	<b>Sección L</b>
68	Actividades inmobiliarias	0	0,00	0	0,00	1	2,22	1	1,37	68
<b>Sección M</b>	<b>ACTIVIDADES PROFESIONALES, CIENTÍFICAS Y TÉCNICAS</b>	<b>0</b>	<b>0,00</b>	<b>0</b>	<b>0,00</b>	<b>0</b>	<b>0,00</b>	<b>0</b>	<b>0,00</b>	<b>Sección M</b>
69	Actividades jurídicas y de contabilidad	0	0,00	0	0,00	0	0,00	0	0,00	69
70	Actividades de las sedes centrales; actividades de consultoría de gestión empresarial	0	0,00	0	0,00	0	0,00	0	0,00	70
71	Servicios técnicos de arquitectura e ingeniería; ensayos y análisis técnicos	0	0,00	0	0,00	0	0,00	0	0,00	71
72	Investigación y desarrollo	0	0,00	0	0,00	0	0,00	0	0,00	72
73	Publicidad y estudios de mercado	0	0,00	0	0,00	0	0,00	0	0,00	73
74	Otras actividades profesionales, científicas y técnicas	0	0,00	0	0,00	0	0,00	0	0,00	74
75	Actividades veterinarias	0	0,00	0	0,00	0	0,00	0	0,00	75
<b>Sección N</b>	<b>ACTIVIDADES ADMINISTRATIVAS Y SERVICIOS AUXILIARES</b>	<b>0</b>	<b>0,00</b>	<b>1</b>	<b>14,29</b>	<b>1</b>	<b>2,22</b>	<b>2</b>	<b>2,74</b>	<b>Sección N</b>
77	Actividades de alquiler	0	0,00	0	0,00	0	0,00	0	0,00	77
78	Actividades relacionadas con el empleo	0	0,00	0	0,00	0	0,00	0	0,00	78
79	Actividades de agencias de viajes, operadores turísticos, servicios de reservas y otros relacionados	0	0,00	0	0,00	1	2,22	1	1,37	79
80	Actividades de seguridad e investigación	0	0,00	0	0,00	0	0,00	0	0,00	80
81	Servicios a edificios y actividades de jardinería	0	0,00	1	14,29	0	0,00	1	1,37	81
82	Actividades administrativas de oficina y otras actividades auxiliares a las empresas	0	0,00	0	0,00	0	0,00	0	0,00	82
<b>Sección O</b>	<b>ADMINISTRACIÓN PÚBLICA Y DEFENSA; SEGURIDAD SOCIAL OBLIGATORIA</b>	<b>0</b>	<b>0,00</b>	<b>0</b>	<b>0,00</b>	<b>2</b>	<b>4,44</b>	<b>2</b>	<b>2,74</b>	<b>Sección O</b>
84	Administración Pública y defensa; Seguridad Social obligatoria	0	0,00	0	0,00	2	4,44	2	2,74	84
<b>Sección P</b>	<b>EDUCACIÓN</b>	<b>0</b>	<b>0,00</b>	<b>0</b>	<b>0,00</b>	<b>0</b>	<b>0,00</b>	<b>0</b>	<b>0,00</b>	<b>Sección P</b>
85	Educación	0	0,00	0	0,00	0	0,00	0	0,00	85
<b>Sección Q</b>	<b>ACTIVIDADES SANITARIAS Y DE SERVICIOS SOCIALES</b>	<b>0</b>	<b>0,00</b>	<b>0</b>	<b>0,00</b>	<b>0</b>	<b>0,00</b>	<b>0</b>	<b>0,00</b>	<b>Sección Q</b>
86	Actividades sanitarias	0	0,00	0	0,00	0	0,00	0	0,00	86
87	Asistencia en establecimientos residenciales	0	0,00	0	0,00	0	0,00	0	0,00	87
88	Actividades de servicios sociales sin alojamiento	0	0,00	0	0,00	0	0,00	0	0,00	88
<b>Sección R</b>	<b>ACTIVIDADES ARTÍSTICAS, RECREATIVAS Y DE ENTRETENIMIENTO</b>	<b>0</b>	<b>0,00</b>	<b>0</b>	<b>0,00</b>	<b>0</b>	<b>0,00</b>	<b>0</b>	<b>0,00</b>	<b>Sección R</b>
90	Actividades de creación, artísticas y espectáculos	0	0,00	0	0,00	0	0,00	0	0,00	90
91	Actividades de bibliotecas, archivos, museos y otras actividades culturales	0	0,00	0	0,00	0	0,00	0	0,00	91
92	Actividades de juegos de azar y apuestas	0	0,00	0	0,00	0	0,00	0	0,00	92
93	Actividades deportivas, recreativas y de entretenimiento	0	0,00	0	0,00	0	0,00	0	0,00	93
<b>Sección S</b>	<b>OTROS SERVICIOS</b>	<b>0</b>	<b>0,00</b>	<b>0</b>	<b>0,00</b>	<b>1</b>	<b>2,22</b>	<b>1</b>	<b>1,37</b>	<b>Sección S</b>
94	Actividades asociativas	0	0,00	0	0,00	0	0,00	0	0,00	94
95	Reparación de ordenadores, efectos personales y artículos de uso doméstico	0	0,00	0	0,00	1	2,22	1	1,37	95
96	Otros servicios personales	0	0,00	0	0,00	0	0,00	0	0,00	96
<b>Sección T</b>	<b>ACTIVIDADES DE LOS HOGARES COMO EMPLEADORES Y COMO PRODUCTORES DE BIENES Y SERVICIOS PARA USO PROPIO</b>	<b>0</b>	<b>0,00</b>	<b>0</b>	<b>0,00</b>	<b>0</b>	<b>0,00</b>	<b>0</b>	<b>0,00</b>	<b>Sección T</b>
97	Actividades de los hogares como empleadores de personal doméstico	0	0,00	0	0,00	0	0,00	0	0,00	97
98	Actividades de los hogares como productores de bienes y servicios para uso propio	0	0,00	0	0,00	0	0,00	0	0,00	98
<b>Sección U</b>	<b>ACTIVIDADES DE ORGANIZACIONES Y ORGANISMOS EXTRATERRITORIALES</b>	<b>0</b>	<b>0,00</b>	<b>0</b>	<b>0,00</b>	<b>0</b>	<b>0,00</b>	<b>0</b>	<b>0,00</b>	<b>Sección U</b>
99	Actividades de organizaciones y organismos extraterritoriales	0	0,00	0	0,00	0	0,00	0	0,00	99
	<b>OTROS SIN CLASIFICAR</b>	<b>0</b>	<b>0,00</b>	<b>0</b>	<b>0,00</b>	<b>0</b>	<b>0,00</b>	<b>0</b>	<b>0,00</b>	
<b>TOTAL</b>		<b>21</b>	<b>100,00</b>	<b>7</b>	<b>100,00</b>	<b>45</b>	<b>100,00</b>	<b>73</b>	<b>100,00</b>	

**ÍNDICE DE INCIDENCIA DEL TOTAL DE ACCIDENTES CON BAJA EN JORNADA DE TRABAJO POR SECCIONES DEL CNAE-2009, EN LA COMUNITAT VALENCIANA Y SUS PROVINCIAS**

Datos contabilizados según fecha de baja médica, correspondientes al período Interanual: diciembre 2023 - noviembre 2024

Cuadro 11

SECCIONES CNAE-2009		ÍNDICE DE INCIDENCIA DEL TOTAL DE ACCIDENTES EN JORNADA DE TRABAJO				CNAE-2009
		Provincia de Alicante	Provincia de Castellón	Provincia de Valencia	Comunitat Valenciana	
		Total	Total	Total	Total	
Sección A	AGRICULTURA, GANADERÍA, SILVICULTURA Y PESCA	4.594,2	6.385,1	5.373,3	5.311,4	Sección A
Sección B	INDUSTRIAS EXTRACTIVAS	4.260,7	2.948,4	5.368,4	4.460,2	Sección B
Sección C	INDUSTRIA MANUFACTURERA	3.199,8	4.482,3	3.718,1	3.689,7	Sección C
Sección D	SUMINISTRO DE ENERGIA ELECTRICA, GAS, VAPOR Y AIRE ACONDICIONADO	709,2	2.008,9	1.295,8	1.234,0	Sección D
Sección E	SUMINISTRO DE AGUA, ACTIVIDADES DE SANEAMIENTO, GESTIÓN DE RESIDUOS Y DESCONTAMINACIÓN	4.806,6	5.309,6	5.999,5	5.482,7	Sección E
Sección F	CONSTRUCCIÓN	5.064,5	5.939,9	5.608,0	5.434,6	Sección F
Sección G	COMERCIO AL POR MAYOR Y AL POR MENOR; REPARACIÓN DE VEHÍCULOS DE MOTOR Y MOTOCICLETAS	1.787,2	2.478,2	2.198,4	2.081,3	Sección G
Sección H	TRANSPORTE Y ALMACENAMIENTO	3.620,4	3.799,0	3.701,5	3.687,5	Sección H
Sección I	HOSTELERÍA	2.390,0	2.510,9	2.500,5	2.452,0	Sección I
Sección J	INFORMACIÓN Y COMUNICACIONES	847,9	1.529,1	656,7	761,6	Sección J
Sección K	ACTIVIDADES FINANCIERAS Y DE SEGUROS	145,7	208,5	248,5	210,0	Sección K
Sección L	ACTIVIDADES INMOBILIARIAS	560,0	935,1	798,0	697,0	Sección L
Sección M	ACTIVIDADES PROFESIONALES, CIENTÍFICAS Y TÉCNICAS	505,7	719,5	466,1	501,4	Sección M
Sección N	ACTIVIDADES ADMINISTRATIVAS Y SERVICIOS AUXILIARES	2.867,1	4.243,2	3.830,0	3.564,4	Sección N
Sección O	ADMINISTRACIÓN PÚBLICA Y DEFENSA; SEGURIDAD SOCIAL OBLIGATORIA	1.993,6	2.863,8	1.968,3	2.096,9	Sección O
Sección P	EDUCACIÓN	558,2	612,1	578,5	575,8	Sección P
Sección Q	ACTIVIDADES SANITARIAS Y DE SERVICIOS SOCIALES	1.510,9	1.770,5	1.832,7	1.714,5	Sección Q
Sección R	ACTIVIDADES ARTÍSTICAS, RECREATIVAS Y DE ENTRETENIMIENTO	2.069,3	4.459,2	2.558,2	2.595,2	Sección R
Sección S	OTROS SERVICIOS	1.194,9	1.598,2	1.197,8	1.243,4	Sección S
Sección T	ACTIVIDADES DE LOS HOGARES COMO EMPLEADORES Y COMO PRODUCTORES DE BIENES Y SERVICIOS PARA USO PROPIO	666,7	395,8	462,7	519,1	Sección T
Sección U	ACTIVIDADES DE ORGANIZACIONES Y ORGANISMOS EXTRATERRITORIALES	0,0	0,0	2.179,8	1.960,8	Sección U
	OTROS SIN CLASIFICAR	0	0	0	0	
	<b>TOTAL</b>	<b>2.319,9</b>	<b>3.178,7</b>	<b>2.588,0</b>	<b>2.565,2</b>	

**ÍNDICE DE INCIDENCIA DEL TOTAL DE ACCIDENTES CON BAJA EN JORNADA DE TRABAJO POR SECCIONES Y DIVISIONES, EN LA COMUNITAT VALENCIANA Y SUS PROVINCIAS**

Datos contabilizados según fecha de baja médica, correspondientes al periodo Interanual: diciembre 2023 - noviembre 2024

Cuadro 12

SECCIONES Y DIVISIONES CNAE-2009		ÍNDICE DE INCIDENCIA DEL TOTAL DE ACCIDENTES EN JORNADA DE TRABAJO				CNAE-2009
		Provincia de Alicante	Provincia de Castellón	Provincia de Valencia	Comunitat Valenciana	
		Total	Total	Total	Total	
<b>Sección A</b>	<b>AGRICULTURA, GANADERÍA, SILVICULTURA Y PESCA</b>	<b>4.594,2</b>	<b>6.385,1</b>	<b>5373,3</b>	<b>5.311,4</b>	<b>Sección A</b>
01	Agricultura, ganadería, caza y servicios relacionados con las mismas	4.310,7	6.131,8	5.383,0	5.165,6	01
02	Silvicultura y explotación forestal	9.634,7	9.741,2	5.420,3	7.408,2	02
03	Pesca y acuicultura	7.672,5	6.302,9	4.203,2	6.654,6	03
<b>Sección B</b>	<b>INDUSTRIAS EXTRACTIVAS</b>	<b>4.260,7</b>	<b>2.948,4</b>	<b>5.368,4</b>	<b>4.460,2</b>	<b>Sección B</b>
05	Extracción de antracita, hulla y lignito	0,0	0,0	0,0	0,0	05
06	Extracción de crudo de petróleo y gas natural	0,0	0,0	0,0	0,0	06
07	Extracción de minerales metálicos	0,0	0,0	0,0	0,0	07
08	Otras industrias extractivas	4.201,2	3.083,8	5.716,0	4.583,0	08
09	Actividades de apoyo a las industrias extractivas	11.764,7	0,0	0,0	2.400,0	09
<b>Sección C</b>	<b>INDUSTRIA MANUFACTURERA</b>	<b>3.199,8</b>	<b>4.482,3</b>	<b>3.718,1</b>	<b>3.689,7</b>	<b>Sección C</b>
10	Industria de la alimentación	3.688,6	4.443,5	4.394,6	4.229,8	10
11	Fabricación de bebidas	2.129,4	10.918,1	2.724,4	3.103,5	11
12	Industria del tabaco	0,0	0,0	0,0	0,0	12
13	Industria textil	3.313,6	2.536,1	2.519,5	2.939,7	13
14	Confección de prendas de vestir	300,2	1.131,3	791,5	681,2	14
15	Industria del cuero y del calzado	1.453,3	876,6	2.592,1	1.490,6	15
16	Industria de la madera y del corcho, excepto muebles; cestería y espartería	3.798,5	9.251,2	5.085,4	5.251,9	16
17	Industria del papel	2.802,0	2.194,1	2.967,4	2.774,3	17
18	Artes gráficas y reproducción de soportes grabados	1.988,9	1.027,0	2.527,9	2.259,7	18
19	Coquerías y refino de petróleo	0,0	0,0	0,0	0,0	19
20	Industria química	3.350,1	2.244,7	3.359,5	3.027,8	20
21	Fabricación de productos farmacéuticos	960,5	0,0	2.872,6	1.785,8	21
22	Fabricación de productos de caucho y plásticos	4.627,0	3.865,5	3.802,7	4.208,6	22
23	Fabricación de otros productos minerales no metálicos	4.288,6	4.853,1	4.674,9	4.736,0	23
24	Metalurgia; fabricación de productos de hierro, acero y ferroaleaciones	5.250,9	7.087,1	4.024,1	4.684,2	24
25	Fabricación de productos metálicos, excepto maquinaria y equipo	4.650,1	6.329,1	5.447,6	5.300,1	25
26	Fabricación de productos informáticos, electrónicos y ópticos	780,5	19.760,5	952,1	1.350,5	26
27	Fabricación de material y equipo eléctrico	1.929,1	6.195,1	2.414,6	2.740,8	27
28	Fabricación de maquinaria y equipo n.c.o.p.	3.796,3	4.790,8	3.331,7	3.733,3	28
29	Fabricación de vehículos de motor, remolques y semirremolques	7.912,1	3.442,3	2.337,5	2.563,3	29
30	Fabricación de otro material de transporte	2.967,7	9.611,0	4.036,2	4.014,5	30
31	Fabricación de muebles	2.709,4	3.763,2	3.994,2	3.689,5	31
32	Otras industrias manufactureras	2.149,8	6.724,3	1.799,9	2.453,2	32
33	Reparación e instalación de maquinaria y equipo	4.219,4	6.001,8	4.606,5	4.770,3	33
<b>Sección D</b>	<b>SUMINISTRO DE ENERGÍA ELÉCTRICA, GAS, VAPOR Y AIRE ACONDICIONADO</b>	<b>709,2</b>	<b>2.008,9</b>	<b>1.295,8</b>	<b>1.234,0</b>	<b>Sección D</b>
35	Suministro de energía eléctrica, gas, vapor y aire acondicionado	709,2	2.008,9	1.295,8	1.234,0	35
<b>Sección E</b>	<b>SUMINISTRO DE AGUA, ACTIVIDADES DE SANEAMIENTO, GESTIÓN DE RESIDUOS Y DESCONTAMINACIÓN</b>	<b>4.806,6</b>	<b>5.309,6</b>	<b>5.999,5</b>	<b>5.482,7</b>	<b>Sección E</b>
36	Captación, depuración y distribución de agua	2.192,6	3.561,7	2.451,8	2.483,1	36
37	Recogida y tratamiento de aguas residuales	4.200,3	2.774,6	5.911,3	4.401,8	37
38	Recogida, tratamiento y eliminación de residuos; valorización	6.160,8	6.914,3	7.552,4	6.978,3	38
39	Actividades de descontaminación y otros servicios de gestión de residuos	11.076,9	4.809,6	12.698,4	10.619,5	39
<b>Sección F</b>	<b>CONSTRUCCIÓN</b>	<b>5.064,5</b>	<b>5.939,9</b>	<b>5.608,0</b>	<b>5.434,6</b>	<b>Sección F</b>
41	Construcción de edificios	5.235,4	6.738,4	6.164,1	5.859,9	41
42	Ingeniería civil	5.322,9	2.703,2	6.195,5	5.404,7	42
43	Actividades de construcción especializada	4.932,0	5.657,9	5.216,3	5.155,5	43
<b>Sección G</b>	<b>COMERCIO AL POR MAYOR Y AL POR MENOR; REPARACIÓN DE VEHÍCULOS DE MOTOR Y MOTOCICLETAS</b>	<b>1.787,2</b>	<b>2.478,2</b>	<b>2.198,4</b>	<b>2.081,3</b>	<b>Sección G</b>
45	Venta y reparación de vehículos de motor y motocicletas	2.525,8	3.204,5	3.074,2	2.884,8	45
46	Comercio al por mayor e intermediarios del comercio, excepto de vehículos de motor y motocicletas	2.232,3	3.535,8	2.761,7	2.693,1	46
47	Comercio al por menor, excepto de vehículos de motor y motocicletas	1.440,5	1.522,4	1.650,3	1.555,9	47
<b>Sección H</b>	<b>TRANSPORTE Y ALMACENAMIENTO</b>	<b>3.620,4</b>	<b>3.799,0</b>	<b>3.701,5</b>	<b>3.687,5</b>	<b>Sección H</b>
49	Transporte terrestre y por tubería	3.294,0	3.731,3	3.741,8	3.603,3	49
50	Transporte marítimo y por vías navegables interiores	3.869,4	13.157,9	8.216,1	5.282,0	50
51	Transporte aéreo	1.037,2	1.503,8	1.216,0	1.130,9	51
52	Almacenamiento y actividades anexas al transporte	3.531,2	3.096,4	3.011,9	3.140,7	52
53	Actividades postales y de correos	6.611,5	6.159,9	5.825,0	6.146,6	53
<b>Sección I</b>	<b>HOSTELERÍA</b>	<b>2.390,0</b>	<b>2.510,9</b>	<b>2.500,5</b>	<b>2.452,0</b>	<b>Sección I</b>
55	Servicios de alojamiento	3.575,5	4.447,7	3.090,9	3.553,3	55
56	Servicios de comidas y bebidas	2.092,4	2.089,4	2.434,7	2.251,0	56

SECCIONES Y DIVISIONES CNAE-2009		INDICE DE INCIDENCIA DEL TOTAL DE ACCIDENTES EN JORNADA DE TRABAJO				
		Provincia de Alicante	Provincia de Castellón	Provincia de Valencia	Comunitat Valenciana	CNAE-2009
		Total	Total	Total	Total	
<b>Sección J</b>	<b>INFORMACIÓN Y COMUNICACIONES</b>	<b>847,9</b>	<b>1.529,1</b>	<b>656,7</b>	<b>761,6</b>	<b>Sección J</b>
58	Edición	359,7	0,0	258,7	256,9	58
59	Actividades cinematográficas, de vídeo y de televisión, grabación de sonido y edición musical	833,5	2.097,9	863,3	949,7	59
60	Actividades de programación y emisión de radio y televisión	2.500,4	9.168,1	2.039,5	2.661,2	60
61	Telecomunicaciones	2.823,4	5.777,2	1.976,7	2.554,3	61
62	Programación, consultoría y otras actividades relacionadas con la informática	221,3	169,6	230,4	224,5	62
63	Servicios de información	2.232,9	566,0	2.159,9	2.099,3	63
<b>Sección K</b>	<b>ACTIVIDADES FINANCIERAS Y DE SEGUROS</b>	<b>145,7</b>	<b>208,5</b>	<b>248,5</b>	<b>210,0</b>	<b>Sección K</b>
64	Servicios financieros, excepto seguros y fondos de pensiones	130,5	117,5	220,5	178,5	64
65	Seguros, reaseguros y fondos de pensiones, excepto Seguridad Social obligatoria	343,8	406,8	350,1	351,9	65
66	Actividades auxiliares a los servicios financieros y a los seguros	106,3	283,8	249,9	207,4	66
<b>Sección L</b>	<b>ACTIVIDADES INMOBILIARIAS</b>	<b>560,0</b>	<b>935,1</b>	<b>798,0</b>	<b>697,0</b>	<b>Sección L</b>
68	Actividades inmobiliarias	560,0	935,1	798,0	697,0	68
<b>Sección M</b>	<b>ACTIVIDADES PROFESIONALES, CIENTÍFICAS Y TÉCNICAS</b>	<b>505,7</b>	<b>719,5</b>	<b>466,1</b>	<b>501,4</b>	<b>Sección M</b>
69	Actividades jurídicas y de contabilidad	149,8	260,4	183,4	180,4	69
70	Actividades de las sedes centrales; actividades de consultoría de gestión empresarial	377,2	407,5	240,3	299,7	70
71	Servicios técnicos de arquitectura e ingeniería; ensayos y análisis técnicos	700,6	1.044,2	804,0	802,4	71
72	Investigación y desarrollo	660,7	1.411,8	365,9	484,9	72
73	Publicidad y estudios de mercado	511,3	1.367,1	463,1	543,6	73
74	Otras actividades profesionales, científicas y técnicas	1.023,3	767,6	621,8	758,7	74
75	Actividades veterinarias	1.116,5	1.487,3	877,8	1.038,5	75
<b>Sección N</b>	<b>ACTIVIDADES ADMINISTRATIVAS Y SERVICIOS AUXILIARES</b>	<b>2.867,1</b>	<b>4.243,2</b>	<b>3.830,0</b>	<b>3.564,4</b>	<b>Sección N</b>
77	Actividades de alquiler	2.828,6	2.145,9	2.889,2	2.784,7	77
78	Actividades relacionadas con el empleo	6.856,1	8.081,0	7.887,0	7.718,0	78
79	Actividades de agencias de viajes, operadores turísticos, servicios de reservas y otros relacionados	241,5	0,0	370,3	297,0	79
80	Actividades de seguridad e investigación	2.506,4	2.829,4	3.832,8	3.308,2	80
81	Servicios a edificios y actividades de jardinería	2.942,0	3.713,5	3.633,4	3.384,8	81
82	Actividades administrativas de oficina y otras actividades auxiliares a las empresas	1.221,9	2.979,8	1.587,0	1.568,9	82
<b>Sección O</b>	<b>ADMINISTRACIÓN PÚBLICA Y DEFENSA; SEGURIDAD SOCIAL OBLIGATORIA</b>	<b>1.993,6</b>	<b>2.863,8</b>	<b>1.968,3</b>	<b>2.096,9</b>	<b>Sección O</b>
84	Administración Pública y defensa; Seguridad Social obligatoria	1.993,6	2.863,8	1.968,3	2.096,9	84
<b>Sección P</b>	<b>EDUCACIÓN</b>	<b>558,2</b>	<b>612,1</b>	<b>578,5</b>	<b>575,8</b>	<b>Sección P</b>
85	Educación	558,2	612,1	578,5	575,8	85
<b>Sección Q</b>	<b>ACTIVIDADES SANITARIAS Y DE SERVICIOS SOCIALES</b>	<b>1.510,9</b>	<b>1.770,5</b>	<b>1.832,7</b>	<b>1.714,5</b>	<b>Sección Q</b>
86	Actividades sanitarias	920,2	970,4	1.036,7	988,2	86
87	Asistencia en establecimientos residenciales	4.318,9	4.630,5	4.399,5	4.403,2	87
88	Actividades de servicios sociales sin alojamiento	1.992,4	2.605,1	3.027,7	2.594,9	88
<b>Sección R</b>	<b>ACTIVIDADES ARTÍSTICAS, RECREATIVAS Y DE ENTRETENIMIENTO</b>	<b>2.069,3</b>	<b>4.459,2</b>	<b>2.558,2</b>	<b>2.595,2</b>	<b>Sección R</b>
90	Actividades de creación, artísticas y espectáculos	1.062,4	1.137,0	1.665,6	1.445,3	90
91	Actividades de bibliotecas, archivos, museos y otras actividades culturales	2.600,2	0,0	3.921,6	3.341,1	91
92	Actividades de juegos de azar y apuestas	867,8	689,7	1.313,1	1.062,5	92
93	Actividades deportivas, recreativas y de entretenimiento	2.501,0	5.935,6	2.921,6	3.123,5	93
<b>Sección S</b>	<b>OTROS SERVICIOS</b>	<b>1.194,9</b>	<b>1.598,2</b>	<b>1.197,8</b>	<b>1.243,4</b>	<b>Sección S</b>
94	Actividades asociativas	1.448,8	705,2	699,0	947,1	94
95	Reparación de ordenadores, efectos personales y artículos de uso doméstico	1.631,9	3.150,6	1.249,0	1.656,2	95
96	Otros servicios personales	1.081,4	1.635,3	1.345,5	1.273,8	96
<b>Sección T</b>	<b>ACTIVIDADES DE LOS HOGARES COMO EMPLEADORES Y COMO PRODUCTORES DE BIENES Y SERVICIOS PARA USO PROPIO</b>	<b>666,7</b>	<b>395,8</b>	<b>462,7</b>	<b>519,1</b>	<b>Sección T</b>
97	Actividades de los hogares como empleadores de personal doméstico	666,7	395,8	462,7	519,1	97
98	Actividades de los hogares como productores de bienes y servicios para uso propio	0,0	0,0	0,0	0,0	98
<b>Sección U</b>	<b>ACTIVIDADES DE ORGANIZACIONES Y ORGANISMOS EXTRATERRITORIALES</b>	<b>0,0</b>	<b>0,0</b>	<b>2.179,8</b>	<b>1.960,8</b>	<b>Sección U</b>
99	Actividades de organizaciones y organismos extraterritoriales	0,0	0,0	2.179,8	1.960,8	99
	<b>OTROS SIN CLASIFICAR</b>	<b>0</b>	<b>0</b>	<b>0</b>	<b>0</b>	
	<b>TOTAL</b>	<b>2.319,9</b>	<b>3.178,7</b>	<b>2.588,0</b>	<b>2.565,2</b>	

**ÍNDICE DE INCIDENCIA DE ACCIDENTES GRAVES EN JORNADA DE TRABAJO POR SECCIONES, EN LA COMUNITAT VALENCIANA Y SUS PROVINCIAS**

Datos contabilizados según fecha de baja médica, correspondientes al periodo Interanual: diciembre 2023 - noviembre 2024

Cuadro 13

SECCIONES CNAE-2009		ÍNDICE DE INCIDENCIA DE ACCIDENTES GRAVES EN JORNADA DE TRABAJO				
		Provincia de Alicante	Provincia de Castellón	Provincia de Valencia	Comunitat Valenciana	CNAE-2009
		Total	Total	Total	Total	
Sección A	AGRICULTURA, GANADERÍA, SILVICULTURA Y PESCA	36,1	20,6	41,2	35,6	Sección A
Sección B	INDUSTRIAS EXTRACTIVAS	0,0	0,0	167,8	65,6	Sección B
Sección C	INDUSTRIA MANUFACTURERA	24,3	11,0	28,9	24,6	Sección C
Sección D	SUMINISTRO DE ENERGIA ELECTRICA, GAS, VAPOR Y AIRE ACONDICIONADO	0,0	0,0	44,7	30,8	Sección D
Sección E	SUMINISTRO DE AGUA, ACTIVIDADES DE SANEAMIENTO, GESTIÓN DE RESIDUOS Y DESCONTAMINACIÓN	28,4	0,0	19,8	20,3	Sección E
Sección F	CONSTRUCCIÓN	64,9	72,9	69,9	68,3	Sección F
Sección G	COMERCIO AL POR MAYOR Y AL POR MENOR; REPARACIÓN DE VEHÍCULOS DE MOTOR Y MOTOCICLETAS	6,3	11,5	10,5	9,1	Sección G
Sección H	TRANSPORTE Y ALMACENAMIENTO	14,9	41,1	42,4	33,9	Sección H
Sección I	HOSTELERÍA	4,4	17,4	6,8	6,9	Sección I
Sección J	INFORMACIÓN Y COMUNICACIONES	0,0	0,0	2,9	1,9	Sección J
Sección K	ACTIVIDADES FINANCIERAS Y DE SEGUROS	0,0	0,0	0,0	0,0	Sección K
Sección L	ACTIVIDADES INMOBILIARIAS	10,0	0,0	0,0	4,7	Sección L
Sección M	ACTIVIDADES PROFESIONALES, CIENTÍFICAS Y TÉCNICAS	6,2	0,0	3,0	3,7	Sección M
Sección N	ACTIVIDADES ADMINISTRATIVAS Y SERVICIOS AUXILIARES	8,6	13,9	20,9	16,3	Sección N
Sección O	ADMINISTRACIÓN PÚBLICA Y DEFENSA; SEGURIDAD SOCIAL OBLIGATORIA	9,6	0,0	12,1	9,7	Sección O
Sección P	EDUCACIÓN	16,6	0,0	1,5	6,1	Sección P
Sección Q	ACTIVIDADES SANITARIAS Y DE SERVICIOS SOCIALES	6,7	0,0	8,5	6,9	Sección Q
Sección R	ACTIVIDADES ARTÍSTICAS, RECREATIVAS Y DE ENTRETENIMIENTO	13,5	0,0	43,5	28,3	Sección R
Sección S	OTROS SERVICIOS	14,0	14,9	10,2	12,2	Sección S
Sección T	ACTIVIDADES DE LOS HOGARES COMO EMPLEADORES Y COMO PRODUCTORES DE BIENES Y SERVICIOS PARA USO PROPIO	9,7	0,0	16,0	12,1	Sección T
Sección U	ACTIVIDADES DE ORGANIZACIONES Y ORGANISMOS EXTRATERRITORIALES	0,0	0,0	0,0	0,0	Sección U
	OTROS SIN CLASIFICAR	0,0	0,0	0,0	0,0	
<b>TOTAL</b>		<b>15,3</b>	<b>15,0</b>	<b>19,3</b>	<b>17,4</b>	

**INDICE DE INCIDENCIA DE ACCIDENTES GRAVES EN JORNADA DE TRABAJO POR SECCIONES Y DIVISIONES, EN LA COMUNITAT VALENCIANA Y SUS PROVINCIAS**

Datos contabilizados según fecha de baja médica, correspondientes al periodo Interanual: diciembre 2023 - noviembre 2024

Cuadro 14

SECCIONES Y DIVISIONES CNAE-2009		INDICE DE INCIDENCIA DE ACCIDENTES GRAVES EN JORNADA DE TRABAJO				
		Provincia de Alicante	Provincia de Castellón	Provincia de Valencia	Comunitat Valenciana	CNAE-2009
		Total	Total	Total	Total	
<b>Sección A</b>	<b>AGRICULTURA, GANADERÍA, SILVICULTURA Y PESCA</b>	<b>36,1</b>	<b>20,6</b>	<b>41,2</b>	<b>35,6</b>	<b>Sección A</b>
01	Agricultura, ganadería, caza y servicios relacionados con las mismas	38,8	23,4	39,5	36,3	01
02	Silvicultura y explotación forestal	0,0	0,0	80,9	43,3	02
03	Pesca y acuicultura	0,0	0,0	0,0	0,0	03
<b>Sección B</b>	<b>INDUSTRIAS EXTRACTIVAS</b>	<b>0,0</b>	<b>0,0</b>	<b>167,8</b>	<b>65,6</b>	<b>Sección B</b>
05	Extracción de antracita, hulla y lignito	0,0	0,0	0,0	0,0	05
06	Extracción de crudo de petróleo y gas natural	0,0	0,0	0,0	0,0	06
07	Extracción de minerales metálicos	0,0	0,0	0,0	0,0	07
08	Otras industrias extractivas	0,0	0,0	178,6	68,4	08
09	Actividades de apoyo a las industrias extractivas	0,0	0,0	0,0	0,0	09
<b>Sección C</b>	<b>INDUSTRIA MANUFACTURERA</b>	<b>24,3</b>	<b>11,0</b>	<b>28,9</b>	<b>24,6</b>	<b>Sección C</b>
10	Industria de la alimentación	19,4	0,0	10,0	11,5	10
11	Fabricación de bebidas	0,0	0,0	0,0	0,0	11
12	Industria del tabaco	0,0	0,0	0,0	0,0	12
13	Industria textil	40,9	0,0	65,9	50,4	13
14	Confección de prendas de vestir	0,0	0,0	0,0	0,0	14
15	Industria del cuero y del calzado	0,0	0,0	0,0	0,0	15
16	Industria de la madera y del corcho, excepto muebles; cestería y espartería	71,0	80,4	94,9	85,7	16
17	Industria del papel	60,3	0,0	0,0	22,6	17
18	Artes gráficas y reproducción de soportes grabados	0,0	0,0	20,7	12,7	18
19	Coquerías y refino de petróleo	0,0	0,0	0,0	0,0	19
20	Industria química	0,0	0,0	19,8	11,3	20
21	Fabricación de productos farmacéuticos	0,0	0,0	0,0	0,0	21
22	Fabricación de productos de caucho y plásticos	43,1	0,0	23,0	31,6	22
23	Fabricación de otros productos minerales no metálicos	0,0	11,2	73,9	22,1	23
24	Metalurgia; fabricación de productos de hierro, acero y ferroaleaciones	0,0	0,0	0,0	0,0	24
25	Fabricación de productos metálicos, excepto maquinaria y equipo	26,6	0,0	52,7	40,9	25
26	Fabricación de productos informáticos, electrónicos y ópticos	0,0	0,0	0,0	0,0	26
27	Fabricación de material y equipo eléctrico	0,0	0,0	0,0	0,0	27
28	Fabricación de maquinaria y equipo n.c.o.p.	64,9	0,0	20,7	24,6	28
29	Fabricación de vehículos de motor, remolques y semirremolques	0,0	0,0	0,0	0,0	29
30	Fabricación de otro material de transporte	118,7	0,0	32,6	49,3	30
31	Fabricación de muebles	44,4	0,0	59,2	45,4	31
32	Otras industrias manufactureras	0,0	0,0	57,1	29,7	32
33	Reparación e instalación de maquinaria y equipo	40,2	104,4	66,3	67,1	33
<b>Sección D</b>	<b>SUMINISTRO DE ENERGÍA ELÉCTRICA, GAS, VAPOR Y AIRE ACONDICIONADO</b>	<b>0,0</b>	<b>0,0</b>	<b>44,7</b>	<b>30,8</b>	<b>Sección D</b>
35	Suministro de energía eléctrica, gas, vapor y aire acondicionado	0,0	0,0	44,7	30,8	35
<b>Sección E</b>	<b>SUMINISTRO DE AGUA, ACTIVIDADES DE SANEAMIENTO, GESTIÓN DE RESIDUOS Y DESCONTAMINACIÓN</b>	<b>28,4</b>	<b>0,0</b>	<b>19,8</b>	<b>20,3</b>	<b>Sección E</b>
36	Captación, depuración y distribución de agua	0,0	0,0	0,0	0,0	36
37	Recogida y tratamiento de aguas residuales	0,0	0,0	0,0	0,0	37
38	Recogida, tratamiento y eliminación de residuos; valorización	45,3	0,0	31,0	32,5	38
39	Actividades de descontaminación y otros servicios de gestión de residuos	0,0	0,0	0,0	0,0	39
<b>Sección F</b>	<b>CONSTRUCCIÓN</b>	<b>64,9</b>	<b>72,9</b>	<b>69,9</b>	<b>68,3</b>	<b>Sección F</b>
41	Construcción de edificios	69,2	83,5	74,9	73,7	41
42	Ingeniería civil	52,2	0,0	29,8	32,3	42
43	Actividades de construcción especializada	62,6	72,0	69,9	67,3	43
<b>Sección G</b>	<b>COMERCIO AL POR MAYOR Y AL POR MENOR; REPARACIÓN DE VEHÍCULOS DE MOTOR Y MOTOCICLETAS</b>	<b>6,3</b>	<b>11,5</b>	<b>10,5</b>	<b>9,1</b>	<b>Sección G</b>
45	Venta y reparación de vehículos de motor y motocicletas	0,0	0,0	5,1	2,6	45
46	Comercio al por mayor e intermediarios del comercio, excepto de vehículos de motor y motocicletas	9,4	23,6	15,3	14,5	46
47	Comercio al por menor, excepto de vehículos de motor y motocicletas	5,9	4,5	8,1	6,9	47
<b>Sección H</b>	<b>TRANSPORTE Y ALMACENAMIENTO</b>	<b>14,9</b>	<b>41,1</b>	<b>42,4</b>	<b>33,9</b>	<b>Sección H</b>
49	Transporte terrestre y por tubería	19,5	60,6	57,7	46,3	49
50	Transporte marítimo y por vías navegables interiores	0,0	0,0	0,0	0,0	50
51	Transporte aéreo	0,0	0,0	0,0	0,0	51
52	Almacenamiento y actividades anexas al transporte	0,0	0,0	21,2	14,2	52
53	Actividades postales y de correos	28,9	0,0	19,8	21,0	53
<b>Sección I</b>	<b>HOSTELERÍA</b>	<b>4,4</b>	<b>17,4</b>	<b>6,8</b>	<b>6,9</b>	<b>Sección I</b>
55	Servicios de alojamiento	0,0	0,0	0,0	0,0	55
56	Servicios de comidas y bebidas	5,5	21,2	7,6	8,2	56

SECCIONES Y DIVISIONES CNAE-2009		INDICE DE INCIDENCIA DE ACCIDENTES GRAVES EN JORNADA DE TRABAJO				
		Provincia de Alicante	Provincia de Castellón	Provincia de Valencia	Comunitat Valenciana	CNAE-2009
		Total	Total	Total	Total	
<b>Sección J</b>	<b>INFORMACIÓN Y COMUNICACIONES</b>	<b>0,0</b>	<b>0,0</b>	<b>2,9</b>	<b>1,9</b>	<b>Sección J</b>
58	Edición	0,0	0,0	0,0	0,0	58
59	Actividades cinematográficas, de vídeo y de televisión, grabación de sonido y edición musical	0,0	0,0	0,0	0,0	59
60	Actividades de programación y emisión de radio y televisión	0,0	0,0	0,0	0,0	60
61	Telecomunicaciones	0,0	0,0	26,7	15,5	61
62	Programación, consultoría y otras actividades relacionadas con la informática	0,0	0,0	0,0	0,0	62
63	Servicios de información	0,0	0,0	0,0	0,0	63
<b>Sección K</b>	<b>ACTIVIDADES FINANCIERAS Y DE SEGUROS</b>	<b>0,0</b>	<b>0,0</b>	<b>0,0</b>	<b>0,0</b>	<b>Sección K</b>
64	Servicios financieros, excepto seguros y fondos de pensiones	0,0	0,0	0,0	0,0	64
65	Seguros, reaseguros y fondos de pensiones, excepto Seguridad Social obligatoria	0,0	0,0	0,0	0,0	65
66	Actividades auxiliares a los servicios financieros y a los seguros	0,0	0,0	0,0	0,0	66
<b>Sección L</b>	<b>ACTIVIDADES INMOBILIARIAS</b>	<b>10,0</b>	<b>0,0</b>	<b>0,0</b>	<b>4,7</b>	<b>Sección L</b>
68	Actividades inmobiliarias	10,0	0,0	0,0	4,7	68
<b>Sección M</b>	<b>ACTIVIDADES PROFESIONALES, CIENTÍFICAS Y TÉCNICAS</b>	<b>6,2</b>	<b>0,0</b>	<b>3,0</b>	<b>3,7</b>	<b>Sección M</b>
69	Actividades jurídicas y de contabilidad	0,0	0,0	0,0	0,0	69
70	Actividades de las sedes centrales; actividades de consultoría de gestión empresarial	0,0	0,0	0,0	0,0	70
71	Servicios técnicos de arquitectura e ingeniería; ensayos y análisis técnicos	0,0	0,0	0,0	0,0	71
72	Investigación y desarrollo	0,0	0,0	26,1	19,8	72
73	Publicidad y estudios de mercado	0,0	0,0	0,0	0,0	73
74	Otras actividades profesionales, científicas y técnicas	42,6	0,0	0,0	13,1	74
75	Actividades veterinarias	0,0	0,0	0,0	0,0	75
<b>Sección N</b>	<b>ACTIVIDADES ADMINISTRATIVAS Y SERVICIOS AUXILIARES</b>	<b>8,6</b>	<b>13,9</b>	<b>20,9</b>	<b>16,3</b>	<b>Sección N</b>
77	Actividades de alquiler	26,7	0,0	19,0	19,7	77
78	Actividades relacionadas con el empleo	0,0	0,0	37,1	25,4	78
79	Actividades de agencias de viajes, operadores turísticos, servicios de reservas y otros relacionados	0,0	0,0	0,0	0,0	79
80	Actividades de seguridad e investigación	0,0	0,0	13,8	8,0	80
81	Servicios a edificios y actividades de jardinería	12,2	14,6	17,2	15,1	81
82	Actividades administrativas de oficina y otras actividades auxiliares a las empresas	0,0	56,2	20,2	16,7	82
<b>Sección O</b>	<b>ADMINISTRACIÓN PÚBLICA Y DEFENSA; SEGURIDAD SOCIAL OBLIGATORIA</b>	<b>9,6</b>	<b>0,0</b>	<b>12,1</b>	<b>9,7</b>	<b>Sección O</b>
84	Administración Pública y defensa; Seguridad Social obligatoria	9,6	0,0	12,1	9,7	84
<b>Sección P</b>	<b>EDUCACIÓN</b>	<b>16,6</b>	<b>0,0</b>	<b>1,5</b>	<b>6,1</b>	<b>Sección P</b>
85	Educación	16,6	0,0	1,5	6,1	85
<b>Sección Q</b>	<b>ACTIVIDADES SANITARIAS Y DE SERVICIOS SOCIALES</b>	<b>6,7</b>	<b>0,0</b>	<b>8,5</b>	<b>6,9</b>	<b>Sección Q</b>
86	Actividades sanitarias	2,2	0,0	5,9	4,0	86
87	Asistencia en establecimientos residenciales	24,5	0,0	18,3	17,9	87
88	Actividades de servicios sociales sin alojamiento	14,0	0,0	10,1	10,5	88
<b>Sección R</b>	<b>ACTIVIDADES ARTÍSTICAS, RECREATIVAS Y DE ENTRETENIMIENTO</b>	<b>13,5</b>	<b>0,0</b>	<b>43,5</b>	<b>28,3</b>	<b>Sección R</b>
90	Actividades de creación, artísticas y espectáculos	0,0	0,0	66,6	41,3	90
91	Actividades de bibliotecas, archivos, museos y otras actividades culturales	0,0	0,0	0,0	0,0	91
92	Actividades de juegos de azar y apuestas	0,0	0,0	41,0	19,3	92
93	Actividades deportivas, recreativas y de entretenimiento	20,1	0,0	40,5	28,5	93
<b>Sección S</b>	<b>OTROS SERVICIOS</b>	<b>14,0</b>	<b>14,9</b>	<b>10,2</b>	<b>12,2</b>	<b>Sección S</b>
94	Actividades asociativas	25,9	0,0	0,0	8,5	94
95	Reparación de ordenadores, efectos personales y artículos de uso doméstico	0,0	0,0	0,0	0,0	95
96	Otros servicios personales	12,7	23,0	14,8	14,9	96
<b>Sección T</b>	<b>ACTIVIDADES DE LOS HOGARES COMO EMPLEADORES Y COMO PRODUCTORES DE BIENES Y SERVICIOS PARA USO PROPIO</b>	<b>9,7</b>	<b>0,0</b>	<b>16,0</b>	<b>12,1</b>	<b>Sección T</b>
97	Actividades de los hogares como empleadores de personal doméstico	9,7	0,0	16,0	12,1	97
98	Actividades de los hogares como productores de bienes y servicios para uso propio	0,0	0,0	0,0	0,0	98
<b>Sección U</b>	<b>ACTIVIDADES DE ORGANIZACIONES Y ORGANISMOS EXTRATERRITORIALES</b>	<b>0,0</b>	<b>0,0</b>	<b>0,0</b>	<b>0,0</b>	<b>Sección U</b>
99	Actividades de organizaciones y organismos extraterritoriales	0,0	0,0	0,0	0,0	99
	<b>OTROS SIN CLASIFICAR</b>	<b>0,0</b>	<b>0,0</b>	<b>0,0</b>	<b>0,0</b>	
	<b>TOTAL</b>	<b>15,3</b>	<b>15,0</b>	<b>19,3</b>	<b>17,4</b>	

**ÍNDICE DE INCIDENCIA DE ACCIDENTES MORTALES EN JORNADA DE TRABAJO POR SECCIONES, EN LA COMUNITAT VALENCIANA Y SUS PROVINCIAS**

Datos contabilizados según fecha de baja médica, correspondientes al periodo Interanual: diciembre 2023 - noviembre 2024

Cuadro 15

SECCIONES CNAE-2009		ÍNDICE DE INCIDENCIA DE ACCIDENTES MORTALES EN JORNADA DE TRABAJO				CNAE-2009
		Provincia de Alicante	Provincia de Castellón	Provincia de Valencia	Comunitat Valenciana	
		Total	Total	Total	Total	
Sección A	AGRICULTURA, GANADERÍA, SILVICULTURA Y PESCA	6,02	0,00	20,62	11,87	Sección A
Sección B	INDUSTRIAS EXTRACTIVAS	0,00	0,00	167,76	65,59	Sección B
Sección C	INDUSTRIA MANUFACTURERA	6,09	2,20	4,03	4,34	Sección C
Sección D	SUMINISTRO DE ENERGIA ELECTRICA, GAS, VAPOR Y AIRE ACONDICIONADO	0,00	0,00	0,00	0,00	Sección D
Sección E	SUMINISTRO DE AGUA, ACTIVIDADES DE SANEAMIENTO, GESTIÓN DE RESIDUOS Y DESCONTAMINACIÓN	0,00	0,00	39,67	20,25	Sección E
Sección F	CONSTRUCCIÓN	8,54	11,22	12,33	10,71	Sección F
Sección G	COMERCIO AL POR MAYOR Y AL POR MENOR; REPARACIÓN DE VEHÍCULOS DE MOTOR Y MOTOCICLETAS	1,41	2,31	1,91	1,77	Sección G
Sección H	TRANSPORTE Y ALMACENAMIENTO	20,93	16,45	14,14	16,47	Sección H
Sección I	HOSTELERÍA	1,10	0,00	1,13	0,99	Sección I
Sección J	INFORMACIÓN Y COMUNICACIONES	0,00	0,00	2,92	1,92	Sección J
Sección K	ACTIVIDADES FINANCIERAS Y DE SEGUROS	0,00	0,00	0,00	0,00	Sección K
Sección L	ACTIVIDADES INMOBILIARIAS	0,00	0,00	10,23	4,68	Sección L
Sección M	ACTIVIDADES PROFESIONALES, CIENTÍFICAS Y TÉCNICAS	0,00	0,00	0,00	0,00	Sección M
Sección N	ACTIVIDADES ADMINISTRATIVAS Y SERVICIOS AUXILIARES	0,00	6,97	1,16	1,36	Sección N
Sección O	ADMINISTRACIÓN PÚBLICA Y DEFENSA; SEGURIDAD SOCIAL OBLIGATORIA	0,00	0,00	4,05	2,15	Sección O
Sección P	EDUCACIÓN	0,00	0,00	0,00	0,00	Sección P
Sección Q	ACTIVIDADES SANITARIAS Y DE SERVICIOS SOCIALES	0,00	0,00	0,00	0,00	Sección Q
Sección R	ACTIVIDADES ARTÍSTICAS, RECREATIVAS Y DE ENTRETENIMIENTO	0,00	0,00	0,00	0,00	Sección R
Sección S	OTROS SERVICIOS	0,00	0,00	3,40	1,74	Sección S
Sección T	ACTIVIDADES DE LOS HOGARES COMO EMPLEADORES Y COMO PRODUCTORES DE BIENES Y SERVICIOS PARA USO PROPIO	0,00	0,00	0,00	0,00	Sección T
Sección U	ACTIVIDADES DE ORGANIZACIONES Y ORGANISMOS EXTRATERRITORIALES	0,00	0,00	0,00	0,00	Sección U
	OTROS SIN CLASIFICAR	0,00	0,00	0,00	0,00	
<b>TOTAL</b>		<b>2,91</b>	<b>2,84</b>	<b>4,04</b>	<b>3,51</b>	

**INDICE DE INCIDENCIA DE ACCIDENTES MORTALES EN JORNADA DE TRABAJO POR SECCIONES Y DIVISIONES, EN LA COMUNITAT VALENCIANA Y SUS PROVINCIAS**

Datos contabilizados según fecha de baja médica, correspondientes al periodo Interanual: diciembre 2023 - noviembre 2024

Cuadro 16

SECCIONES Y DIVISIONES CNAE-2009		INDICE DE INCIDENCIA DE ACCIDENTES MORTALES EN JORNADA DE TRABAJO				
		Provincia de Alicante	Provincia de Castellón	Provincia de Valencia	Comunitat Valenciana	CNAE-2009
		Total	Total	Total	Total	
<b>Sección A</b>	<b>AGRICULTURA, GANADERÍA, SILVICULTURA Y PESCA</b>	<b>6,02</b>	<b>0,00</b>	<b>20,62</b>	<b>11,87</b>	<b>Sección A</b>
01	Agricultura, ganadería, caza y servicios relacionados con las mismas	6,47	0,00	21,95	12,83	01
02	Silvicultura y explotación forestal	0,00	0,00	0,00	0,00	02
03	Pesca y acuicultura	0,00	0,00	0,00	0,00	03
<b>Sección B</b>	<b>INDUSTRIAS EXTRACTIVAS</b>	<b>0,00</b>	<b>0,00</b>	<b>167,76</b>	<b>65,59</b>	<b>Sección B</b>
05	Extracción de antracita, hulla y lignito	0,00	0,00	0,00	0,00	05
06	Extracción de crudo de petróleo y gas natural	0,00	0,00	0,00	0,00	06
07	Extracción de minerales metálicos	0,00	0,00	0,00	0,00	07
08	Otras industrias extractivas	0,00	0,00	178,62	68,40	08
09	Actividades de apoyo a las industrias extractivas	0,00	0,00	0,00	0,00	09
<b>Sección C</b>	<b>INDUSTRIA MANUFACTURERA</b>	<b>6,09</b>	<b>2,20</b>	<b>4,03</b>	<b>4,34</b>	<b>Sección C</b>
10	Industria de la alimentación	0,00	0,00	3,34	2,31	10
11	Fabricación de bebidas	0,00	0,00	0,00	0,00	11
12	Industria del tabaco	0,00	0,00	0,00	0,00	12
13	Industria textil	0,00	0,00	0,00	0,00	13
14	Confección de prendas de vestir	0,00	0,00	0,00	0,00	14
15	Industria del cuero y del calzado	0,00	0,00	0,00	0,00	15
16	Industria de la madera y del corcho, excepto muebles; cestería y espartería	35,50	0,00	0,00	10,72	16
17	Industria del papel	0,00	0,00	0,00	0,00	17
18	Artes gráficas y reproducción de soportes grabados	0,00	0,00	20,72	12,69	18
19	Coquerías y refino de petróleo	0,00	0,00	0,00	0,00	19
20	Industria química	0,00	0,00	9,91	5,64	20
21	Fabricación de productos farmacéuticos	0,00	0,00	0,00	0,00	21
22	Fabricación de productos de caucho y plásticos	32,36	0,00	11,49	21,07	22
23	Fabricación de otros productos minerales no metálicos	0,00	5,62	18,48	7,37	23
24	Metalurgia; fabricación de productos de hierro, acero y ferroaleaciones	0,00	0,00	0,00	0,00	24
25	Fabricación de productos metálicos, excepto maquinaria y equipo	13,32	0,00	0,00	3,72	25
26	Fabricación de productos informáticos, electrónicos y ópticos	0,00	0,00	0,00	0,00	26
27	Fabricación de material y equipo eléctrico	0,00	0,00	0,00	0,00	27
28	Fabricación de maquinaria y equipo n.c.o.p.	0,00	0,00	10,35	6,16	28
29	Fabricación de vehículos de motor, remolques y semirremolques	0,00	0,00	0,00	0,00	29
30	Fabricación de otro material de transporte	0,00	0,00	0,00	0,00	30
31	Fabricación de muebles	0,00	0,00	0,00	0,00	31
32	Otras industrias manufactureras	0,00	0,00	0,00	0,00	32
33	Reparación e instalación de maquinaria y equipo	0,00	0,00	0,00	0,00	33
<b>Sección D</b>	<b>SUMINISTRO DE ENERGÍA ELÉCTRICA, GAS, VAPOR Y AIRE ACONDICIONADO</b>	<b>0,00</b>	<b>0,00</b>	<b>0,00</b>	<b>0,00</b>	<b>Sección D</b>
35	Suministro de energía eléctrica, gas, vapor y aire acondicionado	0,00	0,00	0,00	0,00	35
<b>Sección E</b>	<b>SUMINISTRO DE AGUA, ACTIVIDADES DE SANEAMIENTO, GESTIÓN DE RESIDUOS Y DESCONTAMINACIÓN</b>	<b>0,00</b>	<b>0,00</b>	<b>39,67</b>	<b>20,25</b>	<b>Sección E</b>
36	Captación, depuración y distribución de agua	0,00	0,00	66,26	33,33	36
37	Recogida y tratamiento de aguas residuales	0,00	0,00	197,04	80,03	37
38	Recogida, tratamiento y eliminación de residuos; valorización	0,00	0,00	15,51	8,11	38
39	Actividades de descontaminación y otros servicios de gestión de residuos	0,00	0,00	0,00	0,00	39
<b>Sección F</b>	<b>CONSTRUCCIÓN</b>	<b>8,54</b>	<b>11,22</b>	<b>12,33</b>	<b>10,71</b>	<b>Sección F</b>
41	Construcción de edificios	4,33	0,00	11,23	7,02	41
42	Ingeniería civil	0,00	108,13	89,36	64,53	42
43	Actividades de construcción especializada	11,93	10,29	6,99	9,28	43
<b>Sección G</b>	<b>COMERCIO AL POR MAYOR Y AL POR MENOR; REPARACIÓN DE VEHÍCULOS DE MOTOR Y MOTOCICLETAS</b>	<b>1,41</b>	<b>2,31</b>	<b>1,91</b>	<b>1,77</b>	<b>Sección G</b>
45	Venta y reparación de vehículos de motor y motocicletas	7,04	0,00	0,00	2,62	45
46	Comercio al por mayor e intermediarios del comercio, excepto de vehículos de motor y motocicletas	2,34	5,89	3,84	3,63	46
47	Comercio al por menor, excepto de vehículos de motor y motocicletas	0,00	0,00	0,89	0,46	47
<b>Sección H</b>	<b>TRANSPORTE Y ALMACENAMIENTO</b>	<b>20,93</b>	<b>16,45</b>	<b>14,14</b>	<b>16,47</b>	<b>Sección H</b>
49	Transporte terrestre y por tubería	29,28	24,23	18,36	22,43	49
50	Transporte marítimo y por vías navegables interiores	0,00	0,00	0,00	0,00	50
51	Transporte aéreo	0,00	0,00	110,55	41,89	51
52	Almacenamiento y actividades anexas al transporte	15,29	0,00	5,29	7,11	52
53	Actividades postales y de correos	0,00	0,00	0,00	0,00	53
<b>Sección I</b>	<b>HOSTELERÍA</b>	<b>1,10</b>	<b>0,00</b>	<b>1,13</b>	<b>0,99</b>	<b>Sección I</b>
55	Servicios de alojamiento	0,00	0,00	0,00	0,00	55
56	Servicios de comidas y bebidas	1,38	0,00	1,26	1,17	56

CNAE-2009	ACCIDENTES MORTALES - SECCIONES Y DIVISIONES	Provincia de Alicante	Provincia de Castellón	Provincia de Valencia	Comunitat Valenciana	CNAE-2009 Cuadro 10
		Total	Total	Total	Total	
<b>Sección J</b>	<b>INFORMACIÓN Y COMUNICACIONES</b>	<b>0,00</b>	<b>0,00</b>	<b>2,92</b>	<b>1,92</b>	<b>Sección J</b>
58	Edición	0,00	0,00	0,00	0,00	58
59	Actividades cinematográficas, de vídeo y de televisión, grabación de sonido y edición musical	0,00	0,00	0,00	0,00	59
60	Actividades de programación y emisión de radio y televisión	0,00	0,00	113,30	64,91	60
61	Telecomunicaciones	0,00	0,00	0,00	0,00	61
62	Programación, consultoría y otras actividades relacionadas con la informática	0,00	0,00	0,00	0,00	62
63	Servicios de información	0,00	0,00	0,00	0,00	63
<b>Sección K</b>	<b>ACTIVIDADES FINANCIERAS Y DE SEGUROS</b>	<b>0,00</b>	<b>0,00</b>	<b>0,00</b>	<b>0,00</b>	<b>Sección K</b>
64	Servicios financieros, excepto seguros y fondos de pensiones	0,00	0,00	0,00	0,00	64
65	Seguros, reaseguros y fondos de pensiones, excepto Seguridad Social obligatoria	0,00	0,00	0,00	0,00	65
66	Actividades auxiliares a los servicios financieros y a los seguros	0,00	0,00	0,00	0,00	66
<b>Sección L</b>	<b>ACTIVIDADES INMOBILIARIAS</b>	<b>0,00</b>	<b>0,00</b>	<b>10,23</b>	<b>4,68</b>	<b>Sección L</b>
68	Actividades inmobiliarias	0,00	0,00	10,23	4,68	68
<b>Sección M</b>	<b>ACTIVIDADES PROFESIONALES, CIENTÍFICAS Y TÉCNICAS</b>	<b>0,00</b>	<b>0,00</b>	<b>0,00</b>	<b>0,00</b>	<b>Sección M</b>
69	Actividades jurídicas y de contabilidad	0,00	0,00	0,00	0,00	69
70	Actividades de las sedes centrales; actividades de consultoría de gestión empresarial	0,00	0,00	0,00	0,00	70
71	Servicios técnicos de arquitectura e ingeniería; ensayos y análisis técnicos	0,00	0,00	0,00	0,00	71
72	Investigación y desarrollo	0,00	0,00	0,00	0,00	72
73	Publicidad y estudios de mercado	0,00	0,00	0,00	0,00	73
74	Otras actividades profesionales, científicas y técnicas	0,00	0,00	0,00	0,00	74
75	Actividades veterinarias	0,00	0,00	0,00	0,00	75
<b>Sección N</b>	<b>ACTIVIDADES ADMINISTRATIVAS Y SERVICIOS AUXILIARES</b>	<b>0,00</b>	<b>6,97</b>	<b>1,16</b>	<b>1,36</b>	<b>Sección N</b>
77	Actividades de alquiler	0,00	0,00	0,00	0,00	77
78	Actividades relacionadas con el empleo	0,00	0,00	0,00	0,00	78
79	Actividades de agencias de viajes, operadores turísticos, servicios de reservas y otros relacionados	0,00	0,00	37,03	21,21	79
80	Actividades de seguridad e investigación	0,00	0,00	0,00	0,00	80
81	Servicios a edificios y actividades de jardinería	0,00	14,56	0,00	1,51	81
82	Actividades administrativas de oficina y otras actividades auxiliares a las empresas	0,00	0,00	0,00	0,00	82
<b>Sección O</b>	<b>ADMINISTRACIÓN PÚBLICA Y DEFENSA; SEGURIDAD SOCIAL OBLIGATORIA</b>	<b>0,00</b>	<b>0,00</b>	<b>4,05</b>	<b>2,15</b>	<b>Sección O</b>
84	Administración Pública y defensa; Seguridad Social obligatoria	0,00	0,00	4,05	2,15	84
<b>Sección P</b>	<b>EDUCACIÓN</b>	<b>0,00</b>	<b>0,00</b>	<b>0,00</b>	<b>0,00</b>	<b>Sección P</b>
85	Educación	0,00	0,00	0,00	0,00	85
<b>Sección Q</b>	<b>ACTIVIDADES SANITARIAS Y DE SERVICIOS SOCIALES</b>	<b>0,00</b>	<b>0,00</b>	<b>0,00</b>	<b>0,00</b>	<b>Sección Q</b>
86	Actividades sanitarias	0,00	0,00	0,00	0,00	86
87	Asistencia en establecimientos residenciales	0,00	0,00	0,00	0,00	87
88	Actividades de servicios sociales sin alojamiento	0,00	0,00	0,00	0,00	88
<b>Sección R</b>	<b>ACTIVIDADES ARTÍSTICAS, RECREATIVAS Y DE ENTRETENIMIENTO</b>	<b>0,00</b>	<b>0,00</b>	<b>0,00</b>	<b>0,00</b>	<b>Sección R</b>
90	Actividades de creación, artísticas y espectáculos	0,00	0,00	0,00	0,00	90
91	Actividades de bibliotecas, archivos, museos y otras actividades culturales	0,00	0,00	0,00	0,00	91
92	Actividades de juegos de azar y apuestas	0,00	0,00	0,00	0,00	92
93	Actividades deportivas, recreativas y de entretenimiento	0,00	0,00	0,00	0,00	93
<b>Sección S</b>	<b>OTROS SERVICIOS</b>	<b>0,00</b>	<b>0,00</b>	<b>3,40</b>	<b>1,74</b>	<b>Sección S</b>
94	Actividades asociativas	0,00	0,00	0,00	0,00	94
95	Reparación de ordenadores, efectos personales y artículos de uso doméstico	0,00	0,00	35,69	18,40	95
96	Otros servicios personales	0,00	0,00	0,00	0,00	96
<b>Sección T</b>	<b>ACTIVIDADES DE LOS HOGARES COMO EMPLEADORES Y COMO PRODUCTORES DE BIENES Y SERVICIOS PARA USO PROPIO</b>	<b>0,00</b>	<b>0,00</b>	<b>0,00</b>	<b>0,00</b>	<b>Sección T</b>
97	Actividades de los hogares como empleadores de personal doméstico	0,00	0,00	0,00	0,00	97
98	Actividades de los hogares como productores de bienes y servicios para uso propio	0,00	0,00	0,00	0,00	98
	<b>OTROS SIN CLASIFICAR</b>	<b>0,00</b>	<b>0,00</b>	<b>0,00</b>	<b>0,00</b>	
<b>TOTAL</b>		<b>2,91</b>	<b>2,84</b>	<b>4,04</b>	<b>3,51</b>	

**TOTAL DE ACCIDENTES MORTALES EN JORNADA DE TRABAJO SEGÚN CLASIFICACIÓN EN: NO TRAUMÁTICOS, TRAUMÁTICOS TRÁFICO Y RESTO TRAUMÁTICOS, EN LA COMUNITAT VALENCIANA Y PROVINCIAS**

Datos contabilizados según fecha de baja médica, correspondientes al período Interanual: diciembre 2023 - noviembre 2024

Cuadro 17

SECCIONES Y DIVISIONES CNAE-2009			ACCIDENTES MORTALES EN JORNADA DE TRABAJO											
			PROVINCIA ALICANTE			PROVINCIA CASTELLÓN			PROVINCIA VALENCIA			COMUNITAT VALENCIANA		
			NO TRAUMÁT.	TRAUMÁT. TRÁFICO	RESTO TRAUMÁT.	NO TRAUMÁT.	TRAUMÁT. TRÁFICO	RESTO TRAUMÁT.	NO TRAUMÁT.	TRAUMÁT. TRÁFICO	RESTO TRAUMÁT.	NO TRAUMÁT.	TRAUMÁT. TRÁFICO	RESTO TRAUMÁT.
SECCIÓN A	AGRICULTURA, GANADERÍA, SILVICULTURA Y PESCA	01 - Agricultura, ganadería, caza y servicios relacionados con las mismas	-	1	-	-	-	-	1	-	4	1	1	4
		02 - Silvicultura y explotación forestal	-	-	-	-	-	-	-	-	-	-	-	-
		03 - Pesca y acuicultura	-	-	-	-	-	-	-	-	-	-	-	-
SECCIÓN B	INDUSTRIAS EXTRACTIVAS	05 - Extracción de antracita, hulla y lignito	-	-	-	-	-	-	-	-	-	-	-	
		06 - Extracción de crudo de petróleo y gas natural	-	-	-	-	-	-	-	-	-	-	-	
		07 - Extracción de minerales metálicos	-	-	-	-	-	-	-	-	-	-	-	
		08 - Otras industrias extractivas	-	-	-	-	-	-	1	-	-	1	-	
		09 - Actividades de apoyo a las industrias extractivas	-	-	-	-	-	-	-	-	-	-	-	
		10 - Industria de la alimentación	-	-	-	-	-	-	-	-	1	-	-	1
SECCIÓN C	INDUSTRIA MANUFACTURERA	11 - Fabricación de bebidas	-	-	-	-	-	-	-	-	-	-	-	
		12 - Industria del tabaco	-	-	-	-	-	-	-	-	-	-	-	
		13 - Industria textil	-	-	-	-	-	-	-	-	-	-	-	
		14 - Confección de prendas de vestir	-	-	-	-	-	-	-	-	-	-	-	
		15 - Industria del cuero y del calzado	-	-	-	-	-	-	-	-	-	-	-	
		16 - Industria de la madera y del corcho, excepto muebles, cestería y espartería	-	-	1	-	-	-	-	-	-	-	-	1
		17 - Industria del papel	-	-	-	-	-	-	-	-	-	-	-	
		18 - Artes gráficas y reproducción de soportes grabados	-	-	-	-	-	-	-	1	-	-	-	1
		19 - Coquerías y refino de petróleo	-	-	-	-	-	-	-	-	1	-	-	1
		20 - Industria química	-	-	-	-	-	-	-	-	1	-	-	1
		21 - Fabricación de productos farmacéuticos	-	-	-	-	-	-	-	-	-	-	-	
		22 - Fabricación de productos de caucho y plásticos	1	-	2	-	-	-	1	-	-	2	-	2
		23 - Fabricación de otros productos minerales no metálicos	-	-	-	-	-	1	1	-	-	1	-	1
		24 - Metalurgia, fabricación de productos de hierro, acero y ferroaleaciones	-	-	-	-	-	-	-	-	-	-	-	
		25 - Fabricación de productos metálicos, excepto maquinaria y equipo	-	-	1	-	-	-	-	-	-	-	-	1
		26 - Fabricación de productos informáticos, electrónicos y ópticos	-	-	-	-	-	-	-	-	-	-	-	
		27 - Fabricación de material y equipo eléctrico	-	-	-	-	-	-	-	-	-	-	-	
		28 - Fabricación de maquinaria y equipo n.c.o.p.	-	-	-	-	-	-	1	-	-	1	-	-
		29 - Fabricación de vehículos de motor, remolques y semirremolques	-	-	-	-	-	-	-	-	-	-	-	
		30 - Fabricación de otro material de transporte	-	-	-	-	-	-	-	-	-	-	-	
		31 - Fabricación de muebles	-	-	-	-	-	-	-	-	-	-	-	
		32 - Otras industrias manufactureras	-	-	-	-	-	-	-	-	-	-	-	
		33 - Reparación e instalación de maquinaria y equipo	-	-	-	-	-	-	-	-	-	-	-	
SECCIÓN D	SUMINISTRO DE ENERGÍA ELÉCTRICA, GAS, VAPOR Y AIRE ACONDICIONADO	35 - Suministro de energía eléctrica, gas, vapor y aire acondicionado	-	-	-	-	-	-	-	-	-	-		
SECCIÓN E	SUMINISTRO DE AGUA, ACTIVIDADES DE SANEAMIENTO, GESTIÓN DE RESIDUOS Y DESCONTAMINACIÓN	36 - Captación, depuración y distribución de agua	-	-	-	-	-	-	1	-	1	1	-	1
		37 - Recogida y tratamiento de aguas residuales	-	-	-	-	-	-	-	-	1	-	-	1
		38 - Recogida, tratamiento y eliminación de residuos, valorización	-	-	-	-	-	-	-	-	1	-	-	1
		39 - Actividades de descontaminación y otros servicios de gestión de residuos	-	-	-	-	-	-	-	-	-	-	-	
SECCIÓN F	CONSTRUCCIÓN	41 - Construcción de edificios	-	-	1	-	-	-	-	-	3	-	-	4
		42 - Ingeniería civil	-	-	-	1	-	-	1	-	2	2	-	2
		43 - Actividades de construcción especializada	1	-	3	-	-	1	-	-	3	1	-	7
SECCIÓN G	COMERCIO AL POR MAYOR Y AL POR MENOR, REPARACIÓN DE VEHÍCULOS DE MOTOR Y MOTOCICLETAS	45 - Venta y reparación de vehículos de motor y motocicletas	1	-	-	-	-	-	-	-	1	-	-	
		46 - Comercio al por mayor e intermedarios del comercio, excepto de vehículos de motor y motocicletas	-	-	1	-	1	-	2	1	-	2	2	1
		47 - Comercio al por menor, excepto de vehículos de motor y motocicletas	-	-	-	-	-	-	-	-	-	1	-	1
		49 - Transporte terrestre y por tubería	1	4	1	-	1	1	3	2	3	4	7	5
SECCIÓN H	TRANSPORTE Y ALMACENAMIENTO	50 - Transporte marítimo y por vías navegables interiores	-	-	-	-	-	-	-	-	-	-	-	
		51 - Transporte aéreo	-	-	-	-	-	-	-	-	1	-	-	1
		52 - Almacenamiento y actividades anexas al transporte	1	-	-	-	-	-	-	-	1	1	-	1
SECCIÓN I	HOSTELERÍA	53 - Actividades postales y de correos	-	-	-	-	-	-	-	-	-	-	-	
		55 - Servicios de alojamiento	-	-	-	-	-	-	-	-	-	-	-	
		56 - Servicios de comidas y bebidas	1	-	-	-	-	-	1	-	-	2	-	-
		58 - Edición	-	-	-	-	-	-	-	-	-	-	-	
SECCIÓN J	INFORMACIÓN Y COMUNICACIONES	59 - Actividades cinematográficas, de vídeo y de televisión, grabación de sonido y edición musical	-	-	-	-	-	-	-	-	-	-	-	
		60 - Actividades de programación y emisión de radio y televisión	-	-	-	-	-	-	-	1	-	-	1	-
		61 - Telecomunicaciones	-	-	-	-	-	-	-	-	-	-	-	
		62 - Programación, consultoría y otras actividades relacionadas con la informática	-	-	-	-	-	-	-	-	-	-	-	
SECCIÓN K	ACTIVIDADES FINANCIERAS Y DE SEGUROS	63 - Servicios de información	-	-	-	-	-	-	-	-	-	-	-	
		64 - Servicios financieros, excepto seguros y fondos de pensiones	-	-	-	-	-	-	-	-	-	-	-	
		65 - Seguros, reaseguros y fondos de pensiones, excepto Seguridad Social obligatoria	-	-	-	-	-	-	-	-	-	-	-	
		66 - Actividades auxiliares a los servicios financieros y a los seguros	-	-	-	-	-	-	-	-	-	-	-	

SECCIÓN	DESCRIPCIÓN	ACTIVIDADES	PROVINCIA ALICANTE			PROVINCIA CASTELLÓN			PROVINCIA VALENCIA			COMUNITAT VALENCIANA		
			NO TRAUMÁT.	TRAUMÁT. TRÁFICO	RESTO TRAUMÁT.	NO TRAUMÁT.	TRAUMÁT. TRÁFICO	RESTO TRAUMÁT.	NO TRAUMÁT.	TRAUMÁT. TRÁFICO	RESTO TRAUMÁT.	NO TRAUMÁT.	TRAUMÁT. TRÁFICO	RESTO TRAUMÁT.
SECCIÓN M	ACTIVIDADES INMOBILIARIAS	68 - Actividades inmobiliarias	-	-	-	-	-	-	1	-	-	1	-	-
		69 - Actividades jurídicas y de contabilidad	-	-	-	-	-	-	-	-	-	-	-	-
		70 - Actividades de las sedes centrales, actividades de consultoría de gestión empresarial	-	-	-	-	-	-	-	-	-	-	-	-
	ACTIVIDADES PROFESIONALES, CIENTÍFICAS Y TÉCNICAS	71 - Servicios técnicos de arquitectura e ingeniería, ensayos y análisis técnicos	-	-	-	-	-	-	-	-	-	-	-	-
		72 - Investigación y desarrollo	-	-	-	-	-	-	-	-	-	-	-	-
		73 - Publicidad y estudios de mercado	-	-	-	-	-	-	-	-	-	-	-	-
		74 - Otras actividades profesionales, científicas y técnicas	-	-	-	-	-	-	-	-	-	-	-	-
		75 - Actividades veterinarias	-	-	-	-	-	-	-	-	-	-	-	-
		77 - Actividades de alquiler	-	-	-	-	-	-	-	-	-	-	-	-
		78 - Actividades relacionadas con el empleo	-	-	-	-	-	-	-	-	-	-	-	-
SECCIÓN N	ACTIVIDADES ADMINISTRATIVAS Y SERVICIOS AUXILIARES	79 - Actividades de agencias de viajes, operadores turísticos, servicios de reservas y otros relacionados	-	-	-	-	-	-	-	-	-	-	-	
		80 - Actividades de seguridad e investigación	-	-	-	-	-	-	-	-	-	-	-	
		81 - Servicios a edificios y actividades de jardinería	-	-	-	1	-	-	-	-	-	1	-	
		82 - Actividades administrativas de oficina y otras actividades auxiliares a las empresas	-	-	-	-	-	-	-	-	-	-	-	
SECCIÓN O	ADMINISTRACIÓN PÚBLICA Y DEFENSA; SEGURIDAD SOCIAL OBLIGATORIA	84 - Administración Pública y defensa, Seguridad Social obligatoria	-	-	-	-	-	-	2	-	-	2	-	
SECCIÓN P	EDUCACIÓN	85 - Educación	-	-	-	-	-	-	-	-	-	-	-	
SECCIÓN Q	ACTIVIDADES SANITARIAS Y DE SERVICIOS SOCIALES	86 - Actividades sanitarias	-	-	-	-	-	-	-	-	-	-	-	
		87 - Asistencia en establecimientos residenciales	-	-	-	-	-	-	-	-	-	-	-	
		88 - Actividades de servicios sociales sin alojamiento	-	-	-	-	-	-	-	-	-	-	-	
		90 - Actividades de creación, artísticas y espectáculos	-	-	-	-	-	-	-	-	-	-	-	
SECCIÓN R	ACTIVIDADES ARTÍSTICAS, RECREATIVAS Y DE ENTRETENIMIENTO	91 - Actividades de bibliotecas, archivos, museos y otras actividades culturales	-	-	-	-	-	-	-	-	-	-	-	
		92 - Actividades de juegos de azar y apuestas	-	-	-	-	-	-	-	-	-	-	-	
		93 - Actividades deportivas, recreativas y de entretenimiento	-	-	-	-	-	-	-	-	-	-	-	
SECCIÓN S	OTROS SERVICIOS	94 - Actividades asociativas	-	-	-	-	-	-	-	-	-	-	-	
		95 - Reparación de ordenadores, efectos personales y artículos de uso doméstico	-	-	-	-	-	-	-	-	1	-	-	1
		96 - Otros servicios personales	-	-	-	-	-	-	-	-	-	-	-	
SECCIÓN T	ACTIVIDADES DE LOS HOGARES COMO EMPLEADORES Y COMO PRODUCTORES DE BIENES Y SERVICIOS PARA USO PROPIO	97 - Actividades de los hogares como empleadores de personal doméstico	-	-	-	-	-	-	-	-	-	-	-	
		98 - Actividades de los hogares como productores de bienes y servicios para uso propio	-	-	-	-	-	-	-	-	-	-	-	
NO CONSTA			-	-	-	-	-	-	-	-	-	-	-	
<b>SUBTOTAL</b>			<b>6</b>	<b>5</b>	<b>10</b>	<b>2</b>	<b>2</b>	<b>3</b>	<b>17</b>	<b>3</b>	<b>25</b>	<b>25</b>	<b>10</b>	<b>38</b>
<b>TOTAL</b>			<b>21</b>			<b>7</b>			<b>45</b>			<b>73</b>		
<b>PORCENTAJE (%)</b>			<b>28,6</b>	<b>23,8</b>	<b>47,6</b>	<b>28,6</b>	<b>28,6</b>	<b>42,9</b>	<b>37,8</b>	<b>6,7</b>	<b>55,6</b>	<b>34,2</b>	<b>13,7</b>	<b>52,1</b>

**EVOLUCIÓN DEL TOTAL DE ACCIDENTES MORTALES EN JORNADA DE TRABAJO SEGÚN CLASIFICACIÓN EN: NO TRAUMÁTICOS, TRAUMÁTICOS TRÁFICO Y RESTO TRAUMÁTICOS, EN LA COMUNITAT VALENCIANA Y PROVINCIAS, RESPECTO AL PERIODO INTERANUAL ANTERIOR**

Datos contabilizados según fecha de baja médica, correspondientes al período Interanual: diciembre 2023 - noviembre 2024  
 Datos contabilizados según fecha de baja médica, correspondientes al período Interanual: diciembre 2022 - noviembre 2023

Cuadro 18

	NO TRAUMÁTICOS			TRAUMÁTICOS ASOCIADOS AL TRÁFICO			RESTO DE TRAUMÁTICOS			TOTALES		
	diciembre 2022 - noviembre 2023	diciembre 2023 - noviembre 2024	▲%	diciembre 2022 - noviembre 2023	diciembre 2023 - noviembre 2024	▲%	diciembre 2022 - noviembre 2023	diciembre 2023 - noviembre 2024	▲%	diciembre 2022 - noviembre 2023	diciembre 2023 - noviembre 2024	▲%
<b>ALICANTE</b>	8	6	-25,0	3	5	66,7	13	10	-23,1	24	21	-12,5
<b>CASTELLÓN</b>	1	2	100,0	0	2	-	1	3	200,0	2	7	250,0
<b>VALENCIA</b>	12	17	41,7	7	3	-57,1	17	25	47,1	36	45	25,0
<b>COMUNITAT VALENCIANA</b>	21	25	19,0	10	10	0,0	31	38	22,6	62	73	17,7

**ACCIDENTES MORTALES TRAUMÁTICOS EN JORNADA DE TRABAJO, EXCLUIDOS LOS NO TRAUMÁTICOS Y LOS ASOCIADOS AL TRÁFICO EN LA COMUNITAT VALENCIANA, SEGÚN AGRUPACIÓN DE CÓDIGOS DE FORMA DEL ACCIDENTE**

Datos contabilizados según fecha de baja médica, correspondientes al periodo Interanual: diciembre 2023 - noviembre 2024

Cuadro 19

COMUNITAT VALENCIANA		ACCIDENTES MORTALES EN JORNADA DE TRABAJO																		TOTAL	
		SEGÚN AGRUPACIÓN DE CÓDIGOS DE FORMA DE LOS ACCIDENTES																			
		FORMAS 10-19. Contacto con corriente eléctrica, fuego, temperatura o sustancias peligrosas		FORMAS 20-29. Ahogamientos, quedar sepultado, quedar envuelto.		FORMAS 30-39. Aplastamiento sobre o contra un objeto inmóvil (el trabajador está en movimiento)		FORMAS 40-49. Choque o golpe contra un objeto en movimiento, colisión		FORMAS 50-59. Contacto con agente material cortante, punzante, duro, rugoso		FORMAS 60-69. Quedar atrapado, ser aplastado, sufrir una amputación.		FORMAS 70-79. Sobreesfuerzo físico, trauma psíquico, exposición a radiaciones, ruido, luz o presión.		FORMAS 80-89. Mordeduras, patadas, etc. (de animales o personas).		OTRAS FORMAS SIN ESPECIFICAR. Ninguna información			
Nº	%	Nº	%	Nº	%	Nº	%	Nº	%	Nº	%	Nº	%	Nº	%	Nº	%	Nº	%		
<b>SECCIONES Y DIVISIONES CNAE-2009</b>		01 - Agricultura, ganadería, caza y servicios relacionados con las mismas	0	-	0	-	0	-	3	75,0	0	-	1	25,0	0	-	0	-	0	-	4
SECCIÓN A	AGRICULTURA, GANADERÍA, SILVICULTURA Y PESCA	02 - Silvicultura y explotación forestal	0	-	0	-	0	-	0	-	0	-	0	-	0	-	0	-	0	-	0
		03 - Pesca y acuicultura	0	-	0	-	0	-	0	-	0	-	0	-	0	-	0	-	0	-	0
		05 - Extracción de antracita, hulla	0	-	0	-	0	-	0	-	0	-	0	-	0	-	0	-	0	-	0
		06 - Extracción de crudo de	0	-	0	-	0	-	0	-	0	-	0	-	0	-	0	-	0	-	0
SECCIÓN B	INDUSTRIAS EXTRACTIVAS	07 - Extracción de minerales	0	-	0	-	0	-	0	-	0	-	0	-	0	-	0	-	0	-	0
		08 - Otras industrias extractivas	0	-	0	-	0	-	0	-	0	-	0	-	0	-	0	-	0	-	0
		09 - Actividades de apoyo a las	0	-	0	-	0	-	0	-	0	-	0	-	0	-	0	-	0	-	0
		10 - Industria de la alimentación	0	-	0	-	0	-	0	-	1	100,0	0	-	0	-	0	-	0	-	1
		11 - Fabricación de bebidas	0	-	0	-	0	-	0	-	0	-	0	-	0	-	0	-	0	-	0
		12 - Industria del tabaco	0	-	0	-	0	-	0	-	0	-	0	-	0	-	0	-	0	-	0
		13 - Industria textil	0	-	0	-	0	-	0	-	0	-	0	-	0	-	0	-	0	-	0
		14 - Confección de prendas de	0	-	0	-	0	-	0	-	0	-	0	-	0	-	0	-	0	-	0
		15 - Industria del cuero y del	0	-	0	-	0	-	0	-	0	-	0	-	0	-	0	-	0	-	0
		16 - Industria de la madera y del	0	-	0	-	0	-	1	100,0	0	-	0	-	0	-	0	-	0	-	1
		17 - Industria del papel	0	-	0	-	0	-	0	-	0	-	0	-	0	-	0	-	0	-	0
		18 - Artes gráficas y reproducción	0	-	1	100,0	0	-	0	-	0	-	0	-	0	-	0	-	0	-	1
		19 - Coquerías y refino de petróleo	0	-	0	-	0	-	0	-	0	-	0	-	0	-	0	-	0	-	0
		20 - Industria química	1	100,0	0	-	0	-	0	-	0	-	0	-	0	-	0	-	0	-	1
		21 - Fabricación de productos farmacéuticos	0	-	0	-	0	-	0	-	0	-	0	-	0	-	0	-	0	-	0
		22 - Fabricación de productos de caucho y plásticos	0	-	0	-	0	-	2	100,0	0	-	0	-	0	-	0	-	0	-	2
		23 - Fabricación de otros productos minerales no metálicos	0	-	0	-	0	-	1	100,0	0	-	0	-	0	-	0	-	0	-	1
		24 - Metalurgia, fabricación de productos de hierro, acero y ferroaleaciones	0	-	0	-	0	-	0	-	0	-	0	-	0	-	0	-	0	-	0
		25 - Fabricación de productos metálicos, excepto maquinaria y	0	-	0	-	1	100,0	0	-	0	-	0	-	0	-	0	-	0	-	1
		26 - Fabricación de productos informáticos, electrónicos y	0	-	0	-	0	-	0	-	0	-	0	-	0	-	0	-	0	-	0
		27 - Fabricación de material y equipo eléctrico	0	-	0	-	0	-	0	-	0	-	0	-	0	-	0	-	0	-	0
		28 - Fabricación de maquinaria y equipo n.c.o.p.	0	-	0	-	0	-	0	-	0	-	0	-	0	-	0	-	0	-	0
		29 - Fabricación de vehículos de motor, remolques y	0	-	0	-	0	-	0	-	0	-	0	-	0	-	0	-	0	-	0
		30 - Fabricación de otro material	0	-	0	-	0	-	0	-	0	-	0	-	0	-	0	-	0	-	0
		31 - Fabricación de muebles	0	-	0	-	0	-	0	-	0	-	0	-	0	-	0	-	0	-	0
		32 - Otras industrias	0	-	0	-	0	-	0	-	0	-	0	-	0	-	0	-	0	-	0
		33 - Reparación e instalación de maquinaria y equipo	0	-	0	-	0	-	0	-	0	-	0	-	0	-	0	-	0	-	0
SECCIÓN D	SUMINISTRO DE ENERGÍA ELÉCTRICA, GAS, VAPOR Y AIRE ACONDICIONADO	35 - Suministro de energía eléctrica, gas, vapor y aire acondicionado	0	-	0	-	0	-	0	-	0	-	0	-	0	-	0	-	0	-	0
		36 - Captación, depuración y distribución de agua	0	-	1	100,0	0	-	0	-	0	-	0	-	0	-	0	-	0	-	1
SECCIÓN E	SUMINISTRO DE AGUA, ACTIVIDADES DE SANEAMIENTO, GESTIÓN DE RESIDUOS Y DESCONTAMINACIÓN	37 - Recogida y tratamiento de aguas residuales	0	-	0	-	0	-	0	-	0	-	1	100,0	0	-	0	-	0	-	1
		38 - Recogida, tratamiento y eliminación de residuos.	0	-	1	100,0	0	-	0	-	0	-	0	-	0	-	0	-	0	-	1
		39 - Actividades de descontaminación y otros servicios de gestión de residuos	0	-	0	-	0	-	0	-	0	-	0	-	0	-	0	-	0	-	0
SECCIÓN F	CONSTRUCCIÓN	41 - Construcción de edificios	0	-	0	-	4	100,0	0	-	0	-	0	-	0	-	0	-	0	-	4
		42 - Ingeniería civil	0	-	0	-	0	-	0	-	0	-	2	100,0	0	-	0	-	0	-	2
		43 - Actividades de construcción especializada	0	-	1	14,3	5	71,4	0	-	0	-	1	14,3	0	-	0	-	0	-	7
SECCIÓN G	COMERCIO AL POR MAYOR Y AL POR MENOR, REPARACIÓN DE VEHÍCULOS DE MOTOR Y MOTOCICLETAS	45 - Venta y reparación de vehículos de motor y motocicletas	0	-	0	-	0	-	0	-	0	-	0	-	0	-	0	-	0	-	0
		46 - Comercio al por mayor e intermediarios del comercio, excepto de vehículos de motor y motocicletas	0	-	0	-	0	-	1	100,0	0	-	0	-	0	-	0	-	0	-	1
		47 - Comercio al por menor, excepto de vehículos de motor y motocicletas	0	-	1	100,0	0	-	0	-	0	-	0	-	0	-	0	-	0	-	1
		49 - Transporte terrestre y por tubería	0	-	1	20,0	2	40,0	1	20,0	0	-	1	20,0	0	-	0	-	0	-	5
		50 - Transporte marítimo y por	0	-	0	-	0	-	0	-	0	-	0	-	0	-	0	-	0	-	0
SECCIÓN H	TRANSPORTE Y ALMACENAMIENTO	51 - Transporte aéreo	0	-	0	-	1	100,0	0	-	0	-	0	-	0	-	0	-	0	-	1
		52 - Almacenamiento y actividades anexas al transporte	0	-	1	100,0	0	-	0	-	0	-	0	-	0	-	0	-	0	-	1
		53 - Actividades postales y de correos	0	-	0	-	0	-	0	-	0	-	0	-	0	-	0	-	0	-	0
SECCIÓN I	HOSTELERÍA	55 - Servicios de alojamiento	0	-	0	-	0	-	0	-	0	-	0	-	0	-	0	-	0	-	0
		56 - Servicios de comidas y bebidas	0	-	0	-	0	-	0	-	0	-	0	-	0	-	0	-	0	-	0
		58 - Edición	0	-	0	-	0	-	0	-	0	-	0	-	0	-	0	-	0	-	0
SECCIÓN J	INFORMACIÓN Y COMUNICACIONES	59 - Actividades cinematográficas, de vídeo y de televisión, grabación	0	-	0	-	0	-	0	-	0	-	0	-	0	-	0	-	0	-	0
		60 - Actividades de programación	0	-	0	-	0	-	0	-	0	-	0	-	0	-	0	-	0	-	0
		61 - Telecomunicaciones	0	-	0	-	0	-	0	-	0	-	0	-	0	-	0	-	0	-	0
		62 - Programación, consultoría y otras actividades relacionadas con	0	-	0	-	0	-	0	-	0	-	0	-	0	-	0	-	0	-	0
		63 - Servicios de información	0	-	0	-	0	-	0	-	0	-	0	-	0	-	0	-	0	-	0

COMUNITAT VALENCIANA

ACCIDENTES MORTALES EN JORNADA DE TRABAJO																				
SEGÚN AGRUPACIÓN DE CÓDIGOS DE FORMA DE LOS ACCIDENTES																				
SECCIONES Y DIVISIONES CNAE-2009	FORMAS 10-19. Contacto con corriente eléctrica, fuego, temperatura o sustancias peligrosas		FORMAS 20-29. Ahogamientos, quedar sepultado, quedar envuelto.		FORMAS 30-39. Aplastamiento sobre o contra un objeto inmóvil (el trabajador está en movimiento)		FORMAS 40-49. Choque o golpe contra un objeto en movimiento, colisión		FORMAS 50-59. Contacto con agente material cortante, punzante, duro, rugoso		FORMAS 60-69. Quedar atrapado, ser aplastado, sufrir una amputación.		FORMAS 70-79. Sobreesfuerzo físico, trauma psíquico, exposición a radiaciones, ruido, luz o presión.		FORMAS 80-89. Mordeduras, patadas, etc. (de animales o personas).		OTRAS FORMAS SIN ESPECIFICAR. Ninguna información		TOTAL	
	Nº	%	Nº	%	Nº	%	Nº	%	Nº	%	Nº	%	Nº	%	Nº	%	Nº	%		Nº
SECCIÓN K	ACTIVIDADES FINANCIERAS Y DE SEGUROS	64 - Servicios financieros, excepto seguros y fondos de	0	-	0	-	0	-	0	-	0	-	0	-	0	-	0	-	0	-
		65 - Seguros, reaseguros y fondos de pensiones, excepto Seguridad Social obligatoria	0	-	0	-	0	-	0	-	0	-	0	-	0	-	0	-	0	-
		66 - Actividades auxiliares a los servicios financieros y a los	0	-	0	-	0	-	0	-	0	-	0	-	0	-	0	-	0	-
SECCIÓN L	ACTIVIDADES INMOBILIARIAS	68 - Actividades inmobiliarias	0	-	0	-	0	-	0	-	0	-	0	-	0	-	0	-	0	-
		69 - Actividades jurídicas y de	0	-	0	-	0	-	0	-	0	-	0	-	0	-	0	-	0	-
		70 - Actividades de las sedes centrales, actividades de	0	-	0	-	0	-	0	-	0	-	0	-	0	-	0	-	0	-
SECCIÓN M	ACTIVIDADES PROFESIONALES, CIENTÍFICAS Y TÉCNICAS	71 - Servicios técnicos de arquitectura e ingeniería, ensayos	0	-	0	-	0	-	0	-	0	-	0	-	0	-	0	-	0	-
		72 - Investigación y desarrollo	0	-	0	-	0	-	0	-	0	-	0	-	0	-	0	-	0	-
		73 - Publicidad y estudios de	0	-	0	-	0	-	0	-	0	-	0	-	0	-	0	-	0	-
		74 - Otras actividades	0	-	0	-	0	-	0	-	0	-	0	-	0	-	0	-	0	-
		75 - Actividades veterinarias	0	-	0	-	0	-	0	-	0	-	0	-	0	-	0	-	0	-
		77 - Actividades de alquiler	0	-	0	-	0	-	0	-	0	-	0	-	0	-	0	-	0	-
		78 - Actividades relacionadas con	0	-	0	-	0	-	0	-	0	-	0	-	0	-	0	-	0	-
		79 - Actividades de agencias de viajes, operadores turísticos,	0	-	0	-	0	-	0	-	0	-	0	-	0	-	0	-	0	-
		80 - Actividades de seguridad e	0	-	0	-	0	-	0	-	0	-	0	-	0	-	0	-	0	-
		81 - Servicios a edificios y	0	-	0	-	0	-	0	-	0	-	0	-	0	-	0	-	0	-
		82 - Actividades administrativas de oficina y otras actividades	0	-	0	-	0	-	0	-	0	-	0	-	0	-	0	-	0	-
SECCIÓN O	ADMINISTRACIÓN PÚBLICA Y DEFENSA, SEGURIDAD SOCIAL OBLIGATORIA	84 - Administración Pública y defensa, Seguridad Social	0	-	0	-	0	-	0	-	0	-	0	-	0	-	0	-	0	-
SECCIÓN P	EDUCACIÓN	85 - Educación	0	-	0	-	0	-	0	-	0	-	0	-	0	-	0	-	0	-
SECCIÓN Q	ACTIVIDADES SANITARIAS Y DE SERVICIOS SOCIALES	86 - Actividades sanitarias	0	-	0	-	0	-	0	-	0	-	0	-	0	-	0	-	0	-
		87 - Asistencia en	0	-	0	-	0	-	0	-	0	-	0	-	0	-	0	-	0	-
		88 - Actividades de servicios	0	-	0	-	0	-	0	-	0	-	0	-	0	-	0	-	0	-
		90 - Actividades de creación,	0	-	0	-	0	-	0	-	0	-	0	-	0	-	0	-	0	-
SECCIÓN R	ACTIVIDADES ARTÍSTICAS, RECREATIVAS Y DE ENTRETENIMIENTO	91 - Actividades de bibliotecas,	0	-	0	-	0	-	0	-	0	-	0	-	0	-	0	-	0	-
		92 - Actividades de juegos de azar	0	-	0	-	0	-	0	-	0	-	0	-	0	-	0	-	0	-
		93 - Actividades deportivas,	0	-	0	-	0	-	0	-	0	-	0	-	0	-	0	-	0	-
		94 - Actividades asociativas	0	-	0	-	0	-	0	-	0	-	0	-	0	-	0	-	0	-
SECCIÓN S	OTROS SERVICIOS	95 - Reparación de ordenadores, efectos personales y	0	-	0	-	1	100,0	0	-	0	-	0	-	0	-	0	-	0	-
		96 - Otros servicios personales	0	-	0	-	0	-	0	-	0	-	0	-	0	-	0	-	0	-
SECCIÓN T	ACTIVIDADES DE LOS HOGARES COMO EMPLEADORES Y COMO PRODUCTORES DE BIENES Y SERVICIOS PARA USO PROPIO	97 - Actividades de los hogares como empleadores de personal doméstico	0	-	0	-	0	-	0	-	0	-	0	-	0	-	0	-	0	-
		98 - Actividades de los hogares como productores de bienes y servicios para uso propio	0	-	0	-	0	-	0	-	0	-	0	-	0	-	0	-	0	-
SECCIÓN U	ACTIV. DE ORGANIZACIONES Y ORGANISMOS EXTRATERRITORIALES	99 - Actividades de organizaciones y organismos extraterritoriales	0	-	0	-	0	-	0	-	0	-	0	-	0	-	0	-	0	-
		NO CONSTA	0	-	0	-	0	-	0	-	0	-	0	-	0	-	0	-	0	-
		<b>TOTAL</b>	<b>1</b>	<b>2,6</b>	<b>7</b>	<b>18,4</b>	<b>14</b>	<b>36,8</b>	<b>9</b>	<b>23,7</b>	<b>0</b>	<b>-</b>	<b>7</b>	<b>18,4</b>	<b>0</b>	<b>-</b>	<b>0</b>	<b>-</b>	<b>0</b>	<b>-</b>

**ACCIDENTES MORTALES TRAUMÁTICOS EN JORNADA DE TRABAJO, EXCLUIDOS LOS NO TRAUMÁTICOS Y LOS ASOCIADOS AL TRÁFICO EN ALICANTE, SEGÚN AGRUPACIÓN DE CÓDIGOS DE FORMA DEL ACCIDENTE**

Datos contabilizados según fecha de baja médica, correspondientes al período Interanual: diciembre 2023 - noviembre 2024

Cuadro 20

PROVINCIA: ALICANTE		ACCIDENTES MORTALES EN JORNADA DE TRABAJO																			TOTAL
		SEGÚN AGRUPACIÓN DE CÓDIGOS DE FORMA DE LOS ACCIDENTES																			
		FORMAS 10-19. Contacto con corriente eléctrica, fuego, temperatura o sustancias peligrosas		FORMAS 20-29. Ahogamientos, quedar sepultado, quedar envuelto.		FORMAS 30-39. Aplastamiento sobre o contra un objeto inmóvil (el trabajador está en movimiento)		FORMAS 40-49. Choque o golpe contra un objeto en movimiento, colisión		FORMAS 50-59. Contacto con agente material cortante, punzante, duro, rugoso		FORMAS 60-69. Quedar atrapado, ser aplastado, sufrir una amputación.		FORMAS 70-79. Sobreesfuerzo físico, trauma psíquico, exposición a radiaciones, ruido, luz o presión.		FORMAS 80-89. Mordeduras, patadas, etc. (de animales o personas).		OTRAS FORMAS SIN ESPECIFICAR. Ninguna información			
Nº	%	Nº	%	Nº	%	Nº	%	Nº	%	Nº	%	Nº	%	Nº	%	Nº	%	Nº	%		
<b>SECCIONES Y DIVISIONES CNAE-2009</b>																					
SECCIÓN A	AGRICULTURA, GANADERÍA, SILVICULTURA Y PESCA	01 - Agricultura, ganadería, caza y servicios relacionados con las mismas	0	-	0	-	0	-	0	-	0	-	0	-	0	-	0	-	0	-	0
		02 - Silvicultura y explotación forestal	0	-	0	-	0	-	0	-	0	-	0	-	0	-	0	-	0	-	0
		03 - Pesca y acuicultura	0	-	0	-	0	-	0	-	0	-	0	-	0	-	0	-	0	-	0
SECCIÓN B	INDUSTRIAS EXTRACTIVAS	05 - Extracción de antracita, hulla	0	-	0	-	0	-	0	-	0	-	0	-	0	-	0	-	0	-	0
		06 - Extracción de crudo de	0	-	0	-	0	-	0	-	0	-	0	-	0	-	0	-	0	-	0
		07 - Extracción de minerales	0	-	0	-	0	-	0	-	0	-	0	-	0	-	0	-	0	-	0
SECCIÓN C	INDUSTRIA MANUFACTURERA	08 - Otras industrias extractivas	0	-	0	-	0	-	0	-	0	-	0	-	0	-	0	-	0	-	0
		09 - Actividades de apoyo a las	0	-	0	-	0	-	0	-	0	-	0	-	0	-	0	-	0	-	0
		10 - Industria de la alimentación	0	-	0	-	0	-	0	-	0	-	0	-	0	-	0	-	0	-	0
		11 - Fabricación de bebidas	0	-	0	-	0	-	0	-	0	-	0	-	0	-	0	-	0	-	0
		12 - Industria del tabaco	0	-	0	-	0	-	0	-	0	-	0	-	0	-	0	-	0	-	0
		13 - Industria textil	0	-	0	-	0	-	0	-	0	-	0	-	0	-	0	-	0	-	0
		14 - Confección de prendas de	0	-	0	-	0	-	0	-	0	-	0	-	0	-	0	-	0	-	0
		15 - Industria del cuero y del	0	-	0	-	0	-	0	-	0	-	0	-	0	-	0	-	0	-	0
		16 - Industria de la madera y del corcho, excepto muebles, cestería	0	-	0	-	0	-	1	100,0	0	-	0	-	0	-	0	-	0	-	1
		17 - Industria del papel	0	-	0	-	0	-	0	-	0	-	0	-	0	-	0	-	0	-	0
		18 - Artes gráficas y reproducción	0	-	0	-	0	-	0	-	0	-	0	-	0	-	0	-	0	-	0
		19 - Coquerías y refino de petróleo	0	-	0	-	0	-	0	-	0	-	0	-	0	-	0	-	0	-	0
		20 - Industria química	0	-	0	-	0	-	0	-	0	-	0	-	0	-	0	-	0	-	0
		21 - Fabricación de productos	0	-	0	-	0	-	0	-	0	-	0	-	0	-	0	-	0	-	0
		22 - Fabricación de productos de caucho y plásticos	0	-	0	-	0	-	2	100,0	0	-	0	-	0	-	0	-	0	-	2
		23 - Fabricación de otros productos minerales no metálicos	0	-	0	-	0	-	0	-	0	-	0	-	0	-	0	-	0	-	0
		24 - Metalurgia, fabricación de productos de hierro, acero y ferroaleaciones	0	-	0	-	0	-	0	-	0	-	0	-	0	-	0	-	0	-	0
		25 - Fabricación de productos metálicos, excepto maquinaria y equipo	0	-	0	-	1	100,0	0	-	0	-	0	-	0	-	0	-	0	-	1
		26 - Fabricación de productos informáticos, electrónicos y ópticos	0	-	0	-	0	-	0	-	0	-	0	-	0	-	0	-	0	-	0
		27 - Fabricación de material y equipo eléctrico	0	-	0	-	0	-	0	-	0	-	0	-	0	-	0	-	0	-	0
		28 - Fabricación de maquinaria y equipo n.c.o.p.	0	-	0	-	0	-	0	-	0	-	0	-	0	-	0	-	0	-	0
29 - Fabricación de vehículos de motor, remolques y semirremolques	0	-	0	-	0	-	0	-	0	-	0	-	0	-	0	-	0	-	0		
30 - Fabricación de otro material de transporte	0	-	0	-	0	-	0	-	0	-	0	-	0	-	0	-	0	-	0		
31 - Fabricación de muebles	0	-	0	-	0	-	0	-	0	-	0	-	0	-	0	-	0	-	0		
32 - Otras industrias manufactureras	0	-	0	-	0	-	0	-	0	-	0	-	0	-	0	-	0	-	0		
33 - Reparación e instalación de maquinaria y equipo	0	-	0	-	0	-	0	-	0	-	0	-	0	-	0	-	0	-	0		
35 - Suministro de energía eléctrica, gas, vapor y aire acondicionado	0	-	0	-	0	-	0	-	0	-	0	-	0	-	0	-	0	-	0		
SECCIÓN D	SUMINISTRO DE ENERGÍA ELÉCTRICA, GAS, VAPOR Y AIRE ACONDICIONADO	36 - Captación, depuración y distribución de agua	0	-	0	-	0	-	0	-	0	-	0	-	0	-	0	-	0	-	0
		37 - Recogida y tratamiento de aguas residuales	0	-	0	-	0	-	0	-	0	-	0	-	0	-	0	-	0	-	0
SECCIÓN E	SUMINISTRO DE AGUA, ACTIVIDADES DE SANEAMIENTO, GESTIÓN DE RESIDUOS Y DESCONTAMINACIÓN	38 - Recogida, tratamiento y eliminación de residuos, valorización	0	-	0	-	0	-	0	-	0	-	0	-	0	-	0	-	0	-	0
		39 - Actividades de descontaminación y otros servicios de gestión de residuos	0	-	0	-	0	-	0	-	0	-	0	-	0	-	0	-	0	-	0
SECCIÓN F	CONSTRUCCIÓN	41 - Construcción de edificios	0	-	0	-	1	100,0	0	-	0	-	0	-	0	-	0	-	0	-	1
		42 - Ingeniería civil	0	-	0	-	0	-	0	-	0	-	0	-	0	-	0	-	0	-	0
		43 - Actividades de construcción especializada	0	-	0	-	3	100,0	0	-	0	-	0	-	0	-	0	-	0	-	3
		45 - Venta y reparación de vehículos de motor y motocicletas	0	-	0	-	0	-	0	-	0	-	0	-	0	-	0	-	0	-	0
SECCIÓN G	COMERCIO AL POR MAYOR Y AL POR MENOR; REPARACIÓN DE VEHÍCULOS DE MOTOR Y MOTOCICLETAS	46 - Comercio al por mayor e intermediarios del comercio, excepto de vehículos de motor y motocicletas	0	-	0	-	0	-	1	100,0	0	-	0	-	0	-	0	-	0	-	1
		47 - Comercio al por menor, excepto de vehículos de motor y motocicletas	0	-	0	-	0	-	0	-	0	-	0	-	0	-	0	-	0	-	0
SECCIÓN H	TRANSPORTE Y ALMACENAMIENTO	49 - Transporte terrestre y por tubería	0	-	0	-	0	-	0	-	1	100,0	0	-	0	-	0	-	0	-	1
		50 - Transporte marítimo y por vías navegables interiores	0	-	0	-	0	-	0	-	0	-	0	-	0	-	0	-	0	-	0
		51 - Transporte aéreo	0	-	0	-	0	-	0	-	0	-	0	-	0	-	0	-	0	-	0
		52 - Almacenamiento y actividades anexas al transporte	0	-	0	-	0	-	0	-	0	-	0	-	0	-	0	-	0	-	0
		53 - Actividades postales y de correos	0	-	0	-	0	-	0	-	0	-	0	-	0	-	0	-	0	-	0
SECCIÓN I	HOSTELERÍA	55 - Servicios de alojamiento	0	-	0	-	0	-	0	-	0	-	0	-	0	-	0	-	0	-	0
		56 - Servicios de comidas y bebidas	0	-	0	-	0	-	0	-	0	-	0	-	0	-	0	-	0	-	0
		58 - Edición	0	-	0	-	0	-	0	-	0	-	0	-	0	-	0	-	0	-	0
SECCIÓN J	INFORMACIÓN Y COMUNICACIONES	59 - Actividades cinematográficas, de vídeo y de televisión, grabación de sonido y edición musical	0	-	0	-	0	-	0	-	0	-	0	-	0	-	0	-	0	-	0
		60 - Actividades de programación y emisión de radio y	0	-	0	-	0	-	0	-	0	-	0	-	0	-	0	-	0	-	0
		61 - Telecomunicaciones	0	-	0	-	0	-	0	-	0	-	0	-	0	-	0	-	0	-	0
		62 - Programación, consultoría y otras actividades relacionadas con la informática	0	-	0	-	0	-	0	-	0	-	0	-	0	-	0	-	0	-	0
		63 - Servicios de información	0	-	0	-	0	-	0	-	0	-	0	-	0	-	0	-	0	-	0

PROVINCIA: ALICANTE

ACCIDENTES MORTALES EN JORNADA DE TRABAJO																					
SEGÚN AGRUPACIÓN DE CÓDIGOS DE FORMA DE LOS ACCIDENTES																					
SECCIONES Y DIVISIONES CNAE-2009		FORMAS 10-19. Contacto con corriente eléctrica, luego, temperatura o sustancias peligrosas		FORMAS 20-29. Atogamientos, quedar sepultado, quedar envuelto.		FORMAS 30-39. Aplastamiento sobre o contra un objeto inmvé (el trabajador está en movimiento)		FORMAS 40-49. Choque o golpe contra un objeto en movimiento, colisión		FORMAS 50-59. Contacto con agente material cortante, punzante, duro, rugoso		FORMAS 60-69. Quedar atrapado, ser aplastado, sufrir una amputación.		FORMAS 70-79. Sobreesfuerzo físico, trauma psíquico, exposición a radiaciones, ruido, luz o presión.		FORMAS 80-89. Mordeduras, patadas, etc. (de animales o personas).		OTRAS FORMAS SIN ESPECIFICAR. Ninguna información		TOTAL	
		Nº	%	Nº	%	Nº	%	Nº	%	Nº	%	Nº	%	Nº	%	Nº	%	Nº	%		
SECCIÓN K	ACTIVIDADES FINANCIERAS Y DE SEGUROS	64 - Servicios financieros, excepto seguros y fondos de pensiones	0	-	0	-	0	-	0	-	0	-	0	-	0	-	0	-	0	-	0
		65 - Seguros, reaseguros y fondos de pensiones, excepto Seguridad Social obligatoria	0	-	0	-	0	-	0	-	0	-	0	-	0	-	0	-	0	-	0
		66 - Actividades auxiliares a los servicios financieros y a los seguros	0	-	0	-	0	-	0	-	0	-	0	-	0	-	0	-	0	-	0
SECCIÓN L	ACTIVIDADES INMOBILIARIAS	68 - Actividades inmobiliarias	0	-	0	-	0	-	0	-	0	-	0	-	0	-	0	-	0	-	0
SECCIÓN M	ACTIVIDADES PROFESIONALES, CIENTÍFICAS Y TÉCNICAS	69 - Actividades jurídicas y de contabilidad	0	-	0	-	0	-	0	-	0	-	0	-	0	-	0	-	0	-	0
		70 - Actividades de las sedes centrales, actividades de consultoría de gestión empresarial	0	-	0	-	0	-	0	-	0	-	0	-	0	-	0	-	0	-	0
		71 - Servicios técnicos de arquitectura e ingeniería, ensayos y análisis técnicos	0	-	0	-	0	-	0	-	0	-	0	-	0	-	0	-	0	-	0
		72 - Investigación y desarrollo	0	-	0	-	0	-	0	-	0	-	0	-	0	-	0	-	0	-	0
		73 - Publicidad y estudios de mercado	0	-	0	-	0	-	0	-	0	-	0	-	0	-	0	-	0	-	0
		74 - Otras actividades profesionales, científicas y técnicas	0	-	0	-	0	-	0	-	0	-	0	-	0	-	0	-	0	-	0
SECCIÓN N	ACTIVIDADES ADMINISTRATIVAS Y SERVICIOS AUXILIARES	75 - Actividades veterinarias	0	-	0	-	0	-	0	-	0	-	0	-	0	-	0	-	0	-	0
		77 - Actividades de alquiler	0	-	0	-	0	-	0	-	0	-	0	-	0	-	0	-	0	-	0
		78 - Actividades relacionadas con el empleo	0	-	0	-	0	-	0	-	0	-	0	-	0	-	0	-	0	-	0
		79 - Actividades de agencias de viajes, operadores turísticos, servicios de reservas y otros relacionados	0	-	0	-	0	-	0	-	0	-	0	-	0	-	0	-	0	-	0
		80 - Actividades de seguridad e investigación	0	-	0	-	0	-	0	-	0	-	0	-	0	-	0	-	0	-	0
		81 - Servicios a edificios y actividades de jardinería	0	-	0	-	0	-	0	-	0	-	0	-	0	-	0	-	0	-	0
SECCIÓN O	ADMINISTRACION PÚBLICA Y DEFENSA; SEGURIDAD SOCIAL OBLIGATORIA	82 - Actividades administrativas de oficina y otras actividades auxiliares a las empresas	0	-	0	-	0	-	0	-	0	-	0	-	0	-	0	-	0	-	0
		84 - Administración Pública y defensa, Seguridad Social obligatoria	0	-	0	-	0	-	0	-	0	-	0	-	0	-	0	-	0	-	0
SECCIÓN P	EDUCACIÓN	85 - Educación	0	-	0	-	0	-	0	-	0	-	0	-	0	-	0	-	0	-	0
SECCIÓN Q	ACTIVIDADES SANITARIAS Y DE SERVICIOS SOCIALES	86 - Actividades sanitarias	0	-	0	-	0	-	0	-	0	-	0	-	0	-	0	-	0	-	0
		87 - Asistencia en establecimientos residenciales	0	-	0	-	0	-	0	-	0	-	0	-	0	-	0	-	0	-	0
		88 - Actividades de servicios sociales sin alojamiento	0	-	0	-	0	-	0	-	0	-	0	-	0	-	0	-	0	-	0
SECCIÓN R	ACTIVIDADES ARTÍSTICAS, RECREATIVAS Y DE ENTRETENIMIENTO	89 - Actividades de creación, artísticas y espectáculos	0	-	0	-	0	-	0	-	0	-	0	-	0	-	0	-	0	-	0
		91 - Actividades de bibliotecas, archivos, museos y otras actividades culturales	0	-	0	-	0	-	0	-	0	-	0	-	0	-	0	-	0	-	0
		92 - Actividades de juegos de azar y apuestas	0	-	0	-	0	-	0	-	0	-	0	-	0	-	0	-	0	-	0
		93 - Actividades deportivas, recreativas y de entretenimiento	0	-	0	-	0	-	0	-	0	-	0	-	0	-	0	-	0	-	0
SECCIÓN S	OTROS SERVICIOS	94 - Actividades asociativas	0	-	0	-	0	-	0	-	0	-	0	-	0	-	0	-	0	-	0
		95 - Reparación de ordenadores, efectos personales y artículos de uso doméstico	0	-	0	-	0	-	0	-	0	-	0	-	0	-	0	-	0	-	0
		96 - Otros servicios personales	0	-	0	-	0	-	0	-	0	-	0	-	0	-	0	-	0	-	0
SECCIÓN T	ACTIVIDADES DE LOS HOGARES COMO EMPLEADORES Y COMO PRODUCTORES DE BIENES Y SERVICIOS PARA USO PROPIO	97 - Actividades de los hogares como empleadores de personal doméstico	0	-	0	-	0	-	0	-	0	-	0	-	0	-	0	-	0	-	0
		98 - Actividades de los hogares como productores de bienes y servicios para uso propio	0	-	0	-	0	-	0	-	0	-	0	-	0	-	0	-	0	-	0
SECCIÓN U	ACTIVIDADES DE ORGANIZACIONES Y ORGANISMOS EXTRATERRITORIALES	99 - Actividades de organizaciones y organismos extraterritoriales	0	-	0	-	0	-	0	-	0	-	0	-	0	-	0	-	0	-	0
NO CONSTA		0	-	0	-	0	-	0	-	0	-	0	-	0	-	0	-	0	-	0	
<b>TOTAL</b>		<b>0</b>	<b>-</b>	<b>0</b>	<b>-</b>	<b>5</b>	<b>50,0</b>	<b>4</b>	<b>40,0</b>	<b>0</b>	<b>-</b>	<b>1</b>	<b>10,0</b>	<b>0</b>	<b>-</b>	<b>0</b>	<b>-</b>	<b>0</b>	<b>-</b>	<b>10</b>	

**ACCIDENTES MORTALES TRAUMÁTICOS EN JORNADA DE TRABAJO, EXCLUIDOS LOS NO TRAUMÁTICOS Y LOS ASOCIADOS AL TRÁFICO EN CASTELLÓN, SEGÚN AGRUPACIÓN DE CÓDIGOS DE FORMA DEL ACCIDENTE**

Datos contabilizados según fecha de baja médica, correspondientes al periodo Interanual: diciembre 2023 - noviembre 2024

Cuadro 11

PROVINCIA: CASTELLÓN		ACCIDENTES MORTALES EN JORNADA DE TRABAJO SEGÚN AGRUPACIÓN DE CÓDIGOS DE FORMA DE LOS ACCIDENTES																			
		FORMAS 10-19. Contacto con corriente eléctrica, fuego, temperatura o sustancias peligrosas		FORMAS 20-29. Ahogamientos, quedar sepultado, quedar envuelto.		FORMAS 30-39. Aplastamiento sobre o contra un objeto inmóvil (el trabajador está en movimiento)		FORMAS 40-49. Choque o golpe contra un objeto en movimiento, colisión		FORMAS 50-59. Contacto con agente material cortante, punzante, duro, rugoso		FORMAS 60-69. Quedar atrapado, ser aplastado, sufrir una amputación.		FORMAS 70-79. Sobreesfuerzo físico, trauma psíquico, exposición a radiaciones, ruido, luz o presión.		FORMAS 80-89. Mordeduras, patadas, etc. (de animales o personas).		OTRAS FORMAS SIN ESPECIFICAR. Ninguna información		TOTAL	
		Nº	%	Nº	%	Nº	%	Nº	%	Nº	%	Nº	%	Nº	%	Nº	%	Nº	%		
<b>SECCIONES Y DIVISIONES CNAE-2009</b>		Nº	%	Nº	%	Nº	%	Nº	%	Nº	%	Nº	%	Nº	%	Nº	%	Nº	%		
SECCIÓN A	AGRICULTURA, GANADERÍA, SILVICULTURA Y PESCA	01 - Agricultura, ganadería, caza y servicios relacionados con las mismas	0	-	0	-	0	-	0	-	0	-	0	-	0	-	0	-	0	-	0
		02 - Silvicultura y explotación forestal	0	-	0	-	0	-	0	-	0	-	0	-	0	-	0	-	0	-	0
		03 - Pesca y acuicultura	0	-	0	-	0	-	0	-	0	-	0	-	0	-	0	-	0	-	0
SECCIÓN B	INDUSTRIAS EXTRACTIVAS	05 - Extracción de antracita, hulla y lignito	0	-	0	-	0	-	0	-	0	-	0	-	0	-	0	-	0	-	0
		06 - Extracción de crudo de petróleo y gas natural	0	-	0	-	0	-	0	-	0	-	0	-	0	-	0	-	0	-	0
		07 - Extracción de minerales metálicos	0	-	0	-	0	-	0	-	0	-	0	-	0	-	0	-	0	-	0
SECCIÓN C	INDUSTRIA MANUFACTURERA	08 - Otras industrias extractivas	0	-	0	-	0	-	0	-	0	-	0	-	0	-	0	-	0	-	0
		09 - Actividades de apoyo a las industrias extractivas	0	-	0	-	0	-	0	-	0	-	0	-	0	-	0	-	0	-	0
		10 - Industria de la alimentación	0	-	0	-	0	-	0	-	0	-	0	-	0	-	0	-	0	-	0
		11 - Fabricación de bebidas	0	-	0	-	0	-	0	-	0	-	0	-	0	-	0	-	0	-	0
		12 - Industria del tabaco	0	-	0	-	0	-	0	-	0	-	0	-	0	-	0	-	0	-	0
		13 - Industria textil	0	-	0	-	0	-	0	-	0	-	0	-	0	-	0	-	0	-	0
		14 - Confección de prendas de vestir	0	-	0	-	0	-	0	-	0	-	0	-	0	-	0	-	0	-	0
		15 - Industria del cuero y del calzado	0	-	0	-	0	-	0	-	0	-	0	-	0	-	0	-	0	-	0
		16 - Industria de la madera y del corcho, excepto muebles, cestería y espartería	0	-	0	-	0	-	0	-	0	-	0	-	0	-	0	-	0	-	0
		17 - Industria del papel	0	-	0	-	0	-	0	-	0	-	0	-	0	-	0	-	0	-	0
		18 - Artes gráficas y reproducción de soportes grabados	0	-	0	-	0	-	0	-	0	-	0	-	0	-	0	-	0	-	0
		19 - Coquerías y refino de petróleo	0	-	0	-	0	-	0	-	0	-	0	-	0	-	0	-	0	-	0
		20 - Industria química	0	-	0	-	0	-	0	-	0	-	0	-	0	-	0	-	0	-	0
		21 - Fabricación de productos farmacéuticos	0	-	0	-	0	-	0	-	0	-	0	-	0	-	0	-	0	-	0
		22 - Fabricación de productos de caucho y plásticos	0	-	0	-	0	-	0	-	0	-	0	-	0	-	0	-	0	-	0
		23 - Fabricación de otros productos minerales no metálicos	0	-	0	-	0	-	1	100,0	0	-	0	-	0	-	0	-	0	-	1
		24 - Metalurgia, fabricación de productos de hierro, acero y ferroaleaciones	0	-	0	-	0	-	0	-	0	-	0	-	0	-	0	-	0	-	0
		25 - Fabricación de productos metálicos, excepto maquinaria y equipo	0	-	0	-	0	-	0	-	0	-	0	-	0	-	0	-	0	-	0
		26 - Fabricación de productos informáticos, electrónicos y ópticos	0	-	0	-	0	-	0	-	0	-	0	-	0	-	0	-	0	-	0
		27 - Fabricación de material y equipo eléctrico	0	-	0	-	0	-	0	-	0	-	0	-	0	-	0	-	0	-	0
		28 - Fabricación de maquinaria y equipo n.c.o.p.	0	-	0	-	0	-	0	-	0	-	0	-	0	-	0	-	0	-	0
		29 - Fabricación de vehículos de motor, remolques y semirremolques	0	-	0	-	0	-	0	-	0	-	0	-	0	-	0	-	0	-	0
		30 - Fabricación de otro material de transporte	0	-	0	-	0	-	0	-	0	-	0	-	0	-	0	-	0	-	0
		31 - Fabricación de muebles	0	-	0	-	0	-	0	-	0	-	0	-	0	-	0	-	0	-	0
		32 - Otras industrias manufactureras	0	-	0	-	0	-	0	-	0	-	0	-	0	-	0	-	0	-	0
		33 - Reparación e instalación de maquinaria y equipo	0	-	0	-	0	-	0	-	0	-	0	-	0	-	0	-	0	-	0
		SECCIÓN D	SUMINISTRO DE ENERGÍA ELÉCTRICA, GAS, VAPOR Y AIRE ACONDICIONADO	35 - Suministro de energía eléctrica, gas, vapor y aire acondicionado	0	-	0	-	0	-	0	-	0	-	0	-	0	-	0	-	0
36 - Captación, depuración y distribución de agua	0			-	0	-	0	-	0	-	0	-	0	-	0	-	0	-	0	-	0
SECCIÓN E	SUMINISTRO DE AGUA, ACTIVIDADES DE SANEAMIENTO, GESTIÓN DE RESIDUOS Y DESCONTAMINACIÓN	37 - Recogida y tratamiento de aguas residuales	0	-	0	-	0	-	0	-	0	-	0	-	0	-	0	-	0	-	0
		38 - Recogida, tratamiento y eliminación de residuos, valorización	0	-	0	-	0	-	0	-	0	-	0	-	0	-	0	-	0	-	0
		39 - Actividades de descontaminación y otros servicios de gestión de residuos	0	-	0	-	0	-	0	-	0	-	0	-	0	-	0	-	0	-	0
SECCIÓN F	CONSTRUCCIÓN	41 - Construcción de edificios	0	-	0	-	0	-	0	-	0	-	0	-	0	-	0	-	0	-	0
		42 - Ingeniería civil	0	-	0	-	0	-	0	-	0	-	0	-	0	-	0	-	0	-	0
		43 - Actividades de construcción especializada	0	-	0	-	1	100,0	0	-	0	-	0	-	0	-	0	-	0	-	1
SECCIÓN G	COMERCIO AL POR MAYOR Y AL POR MENOR; REPARACIÓN DE VEHÍCULOS DE MOTOR Y MOTOCICLETAS	45 - Venta y reparación de vehículos de motor y motocicletas	0	-	0	-	0	-	0	-	0	-	0	-	0	-	0	-	0	-	0
		46 - Comercio al por mayor e intermediarios del comercio, excepto de vehículos de motor y motocicletas	0	-	0	-	0	-	0	-	0	-	0	-	0	-	0	-	0	-	0
		47 - Comercio al por menor, excepto de vehículos de motor y motocicletas	0	-	0	-	0	-	0	-	0	-	0	-	0	-	0	-	0	-	0
SECCIÓN H	TRANSPORTE Y ALMACENAMIENTO	49 - Transporte terrestre y por tubería	0	-	1	100,0	0	-	0	-	0	-	0	-	0	-	0	-	0	-	1
		50 - Transporte marítimo y por vías navegables interiores	0	-	0	-	0	-	0	-	0	-	0	-	0	-	0	-	0	-	0
		51 - Transporte aéreo	0	-	0	-	0	-	0	-	0	-	0	-	0	-	0	-	0	-	0
		52 - Almacenamiento y actividades anexas al transporte	0	-	0	-	0	-	0	-	0	-	0	-	0	-	0	-	0	-	0
SECCIÓN I	HOSTELERÍA	53 - Actividades postales y de correos	0	-	0	-	0	-	0	-	0	-	0	-	0	-	0	-	0	-	0
		55 - Servicios de alojamiento	0	-	0	-	0	-	0	-	0	-	0	-	0	-	0	-	0	-	0
		56 - Servicios de comidas y bebidas	0	-	0	-	0	-	0	-	0	-	0	-	0	-	0	-	0	-	0
		58 - Edición	0	-	0	-	0	-	0	-	0	-	0	-	0	-	0	-	0	-	0
SECCIÓN J	INFORMACIÓN Y COMUNICACIONES	59 - Actividades cinematográficas, de vídeo y de televisión, grabación de sonido y edición musical	0	-	0	-	0	-	0	-	0	-	0	-	0	-	0	-	0	-	0
		60 - Actividades de programación y emisión de radio y televisión	0	-	0	-	0	-	0	-	0	-	0	-	0	-	0	-	0	-	0
		61 - Telecomunicaciones	0	-	0	-	0	-	0	-	0	-	0	-	0	-	0	-	0	-	0
		62 - Programación, consultoría y otras actividades relacionadas con la informática	0	-	0	-	0	-	0	-	0	-	0	-	0	-	0	-	0	-	0
		63 - Servicios de información	0	-	0	-	0	-	0	-	0	-	0	-	0	-	0	-	0	-	0

PROVINCIA: CASTELLÓN

ACCIDENTES MORTALES EN JORNADA DE TRABAJO																						
SEGÚN AGRUPACIÓN DE CÓDIGOS DE FORMA DE LOS ACCIDENTES																						
		FORMAS 10-19. Contacto con corriente eléctrica, fuego, temperatura o sustancias peligrosas		FORMAS 20-29. Ahogamientos, quedar sepultado, quedar envuelto.		FORMAS 30-39. Aplastamiento sobre o contra un objeto inmóvil (el trabajador está en movimiento)		FORMAS 40-49. Choque o golpe contra un objeto en movimiento, colisión		FORMAS 50-59. Contacto con agente material cortante, punzante, duro, rugoso		FORMAS 60-69. Quedar atrapado, ser aplastado, sufrir una amputación.		FORMAS 70-79. Sobreesfuerzo físico, trauma psíquico, exposición a radiaciones, ruido, luz o presión.		FORMAS 80-89. Mordeduras, patadas, etc. (de animales o personas).		OTRAS FORMAS SIN ESPECIFICAR. Ninguna información				
SECCIONES Y DIVISIONES CNAE-2009		Nº	%	Nº	%	Nº	%	Nº	%	Nº	%	Nº	%	Nº	%	Nº	%	Nº	%			
SECCIÓN K	ACTIVIDADES FINANCIERAS Y DE SEGUROS	64 - Servicios financieros, excepto seguros y fondos de pensiones	0	-	0	-	0	-	0	-	0	-	0	-	0	-	0	-	0	-	0	
		65 - Seguros, reaseguros y fondos de pensiones, excepto Seguridad Social obligatoria	0	-	0	-	0	-	0	-	0	-	0	-	0	-	0	-	0	-	0	0
		66 - Actividades auxiliares a los servicios financieros y a los seguros	0	-	0	-	0	-	0	-	0	-	0	-	0	-	0	-	0	-	0	0
SECCIÓN L	ACTIVIDADES INMOBILIARIAS	68 - Actividades inmobiliarias	0	-	0	-	0	-	0	-	0	-	0	-	0	-	0	-	0	-	0	
		69 - Actividades jurídicas y de contabilidad	0	-	0	-	0	-	0	-	0	-	0	-	0	-	0	-	0	-	0	0
SECCIÓN M	ACTIVIDADES PROFESIONALES, CIENTÍFICAS Y TÉCNICAS	70 - Actividades de las sedes centrales, actividades de consultoría de gestión empresarial	0	-	0	-	0	-	0	-	0	-	0	-	0	-	0	-	0	-	0	
		71 - Servicios técnicos de arquitectura e ingeniería, ensayos y análisis técnicos	0	-	0	-	0	-	0	-	0	-	0	-	0	-	0	-	0	-	0	0
		72 - Investigación y desarrollo	0	-	0	-	0	-	0	-	0	-	0	-	0	-	0	-	0	-	0	0
		73 - Publicidad y estudios de mercado	0	-	0	-	0	-	0	-	0	-	0	-	0	-	0	-	0	-	0	0
		74 - Otras actividades profesionales, científicas y técnicas	0	-	0	-	0	-	0	-	0	-	0	-	0	-	0	-	0	-	0	0
		75 - Actividades veterinarias	0	-	0	-	0	-	0	-	0	-	0	-	0	-	0	-	0	-	0	0
		76 - Actividades de alquiler	0	-	0	-	0	-	0	-	0	-	0	-	0	-	0	-	0	-	0	0
SECCIÓN N	ACTIVIDADES ADMINISTRATIVAS Y SERVICIOS AUXILIARES	77 - Actividades de alquiler	0	-	0	-	0	-	0	-	0	-	0	-	0	-	0	-	0	-	0	
		78 - Actividades relacionadas con el empleo	0	-	0	-	0	-	0	-	0	-	0	-	0	-	0	-	0	-	0	0
		79 - Actividades de agencias de viajes, operadores turísticos, servicios de reservas y otros relacionados	0	-	0	-	0	-	0	-	0	-	0	-	0	-	0	-	0	-	0	0
		80 - Actividades de seguridad e investigación	0	-	0	-	0	-	0	-	0	-	0	-	0	-	0	-	0	-	0	0
		81 - Servicios a edificios y actividades de jardinería	0	-	0	-	0	-	0	-	0	-	0	-	0	-	0	-	0	-	0	0
SECCIÓN O	ADMINISTRACIÓN PÚBLICA Y DEFENSA, SEGURIDAD SOCIAL OBLIGATORIA	82 - Actividades administrativas de oficina y otras actividades auxiliares a las empresas	0	-	0	-	0	-	0	-	0	-	0	-	0	-	0	-	0	-	0	
		84 - Administración Pública y defensa, Seguridad Social obligatoria	0	-	0	-	0	-	0	-	0	-	0	-	0	-	0	-	0	-	0	0
SECCIÓN P	EDUCACIÓN	85 - Educación	0	-	0	-	0	-	0	-	0	-	0	-	0	-	0	-	0	-	0	
		86 - Actividades sanitarias	0	-	0	-	0	-	0	-	0	-	0	-	0	-	0	-	0	-	0	0
SECCIÓN Q	ACTIVIDADES SANITARIAS Y DE SERVICIOS SOCIALES	87 - Asistencia en establecimientos residenciales	0	-	0	-	0	-	0	-	0	-	0	-	0	-	0	-	0	-	0	
		88 - Actividades de servicios sociales sin alojamiento	0	-	0	-	0	-	0	-	0	-	0	-	0	-	0	-	0	-	0	0
		89 - Actividades de creación, artísticas y espectáculos	0	-	0	-	0	-	0	-	0	-	0	-	0	-	0	-	0	-	0	0
SECCIÓN R	ACTIVIDADES ARTÍSTICAS, RECREATIVAS Y DE ENTRETENIMIENTO	90 - Actividades de creación, artísticas y espectáculos	0	-	0	-	0	-	0	-	0	-	0	-	0	-	0	-	0	-	0	
		91 - Actividades de bibliotecas, archivos, museos y otras actividades culturales	0	-	0	-	0	-	0	-	0	-	0	-	0	-	0	-	0	-	0	0
		92 - Actividades de juegos de azar y apuestas	0	-	0	-	0	-	0	-	0	-	0	-	0	-	0	-	0	-	0	0
		93 - Actividades deportivas, recreativas y de entretenimiento	0	-	0	-	0	-	0	-	0	-	0	-	0	-	0	-	0	-	0	0
SECCIÓN S	OTROS SERVICIOS	94 - Actividades asociativas	0	-	0	-	0	-	0	-	0	-	0	-	0	-	0	-	0	-	0	
		95 - Reparación de ordenadores, efectos personales y artículos de uso doméstico	0	-	0	-	0	-	0	-	0	-	0	-	0	-	0	-	0	-	0	0
		96 - Otros servicios personales	0	-	0	-	0	-	0	-	0	-	0	-	0	-	0	-	0	-	0	0
SECCIÓN T	ACTIVIDADES DE LOS HOGARES COMO EMPLEADORES Y COMO PRODUCTORES DE BIENES Y SERVICIOS PARA USO PROPIO	97 - Actividades de los hogares como empleadores de personal doméstico	0	-	0	-	0	-	0	-	0	-	0	-	0	-	0	-	0	-	0	
		98 - Actividades de los hogares como productores de bienes y servicios para uso propio	0	-	0	-	0	-	0	-	0	-	0	-	0	-	0	-	0	-	0	0
SECCIÓN U	ACTIVIDADES DE ORGANIZACIONES Y ORGANISMOS EXTRATERRITORIALES	99 - Actividades de organizaciones y organismos extraterritoriales	0	-	0	-	0	-	0	-	0	-	0	-	0	-	0	-	0	-	0	
		NO CONSTA	0	-	0	-	0	-	0	-	0	-	0	-	0	-	0	-	0	-	0	0
<b>TOTAL</b>		<b>0</b>	<b>-</b>	<b>1</b>	<b>33,3</b>	<b>1</b>	<b>33,3</b>	<b>1</b>	<b>33,3</b>	<b>0</b>	<b>-</b>	<b>0</b>	<b>-</b>	<b>0</b>	<b>-</b>	<b>0</b>	<b>-</b>	<b>0</b>	<b>-</b>	<b>3</b>		

**ACCIDENTES MORTALES TRAUMÁTICOS EN JORNADA DE TRABAJO, EXCLUIDOS LOS NO TRAUMÁTICOS Y LOS ASOCIADOS AL TRÁFICO EN VALENCIA, SEGÚN AGRUPACIÓN DE CÓDIGOS DE FORMA DEL ACCIDENTE**

Datos contabilizados según fecha de baja médica, correspondientes al periodo Interanual: diciembre 2023 - noviembre 2024

Cuadro 22

ACCIDENTES MORTALES EN JORNADA DE TRABAJO																								
SEGÚN AGRUPACIÓN DE CÓDIGOS DE FORMA DE LOS ACCIDENTES																								
PROVINCIA: VALENCIA		FORMAS 10-19. Contacto con corriente eléctrica, fuego, temperatura o sustancias peligrosas	FORMAS 20-29. Ahogamientos, quedar sepultado, quedar envuelto.	FORMAS 30-39. Aplastamiento sobre o contra un objeto inmóvil (el trabajador está en movimiento)	FORMAS 40-49. Choque o golpe contra un objeto en movimiento, colisión	FORMAS 50-59. Contacto con agente material cortante, punzante, duro, rugoso	FORMAS 60-69. Quedar atrapado, ser aplastado, sufrir una amputación.	FORMAS 70-79. Sobreesfuerzo físico, trauma psíquico, exposición a radiaciones, ruido, luz o presión.	FORMAS 80-89. Mordeduras, patadas, etc. (de animales o personas).	OTRAS FORMAS SIN ESPECIFICAR. Ninguna información	TOTAL													
SECCIONES Y DIVISIONES CNAE-2009		Nº	%	Nº	%	Nº	%	Nº	%	Nº	%	Nº	%	Nº	%	Nº	%	Nº	%	Nº	%			
SECCIÓN A	AGRICULTURA, GANADERÍA, SILVICULTURA Y PESCA	01 - Agricultura, ganadería, caza y servicios relacionados	0	-	0	-	0	-	3	75,0	0	-	1	25,0	0	-	0	-	0	-	4			
		02 - Silvicultura y explotación forestal	0	-	0	-	0	-	0	-	0	-	0	-	0	-	0	-	0	-	0	-		
		03 - Pesca y acuicultura	0	-	0	-	0	-	0	-	0	-	0	-	0	-	0	-	0	-	0	-		
SECCIÓN B	INDUSTRIAS EXTRACTIVAS	04 - Extracción de carbón	0	-	0	-	0	-	0	-	0	-	0	-	0	-	0	-	0	-	0	-		
		05 - Extracción de uranio, torio y otros elementos radiactivos	0	-	0	-	0	-	0	-	0	-	0	-	0	-	0	-	0	-	0	-		
		06 - Extracción de minerales no metálicos	0	-	0	-	0	-	0	-	0	-	0	-	0	-	0	-	0	-	0	-		
SECCIÓN C	INDUSTRIA MANUFACTURERA	07 - Extracción de minerales	0	-	0	-	0	-	0	-	0	-	0	-	0	-	0	-	0	-	0	-		
		08 - Actividades de apoyo a la extracción	0	-	0	-	0	-	0	-	0	-	0	-	0	-	0	-	0	-	0	-		
		10 - Industria de la alimentación	0	-	0	-	0	-	0	-	1	100,0	0	-	0	-	0	-	0	-	0	-		
		11 - Fabricación de bebidas	0	-	0	-	0	-	0	-	0	-	0	-	0	-	0	-	0	-	0	-		
		12 - Industria del tabaco	0	-	0	-	0	-	0	-	0	-	0	-	0	-	0	-	0	-	0	-		
		13 - Industria textil	0	-	0	-	0	-	0	-	0	-	0	-	0	-	0	-	0	-	0	-		
		14 - Confección de prendas de vestir	0	-	0	-	0	-	0	-	0	-	0	-	0	-	0	-	0	-	0	-		
		15 - Industria del cuero y del calzado	0	-	0	-	0	-	0	-	0	-	0	-	0	-	0	-	0	-	0	-		
		16 - Industria de la madera y del corcho, excepto muebles, cestería y espartería	0	-	0	-	0	-	0	-	0	-	0	-	0	-	0	-	0	-	0	-		
		17 - Industria del papel	0	-	0	-	0	-	0	-	0	-	0	-	0	-	0	-	0	-	0	-		
		18 - Artes gráficas y reproducción de soportes grabados	0	-	1	100,0	0	-	0	-	0	-	0	-	0	-	0	-	0	-	0	-		
		19 - Coquerías y refino de petróleo	0	-	0	-	0	-	0	-	0	-	0	-	0	-	0	-	0	-	0	-		
		20 - Industria química	1	100,0	0	-	0	-	0	-	0	-	0	-	0	-	0	-	0	-	0	-		
		21 - Fabricación de productos farmacéuticos	0	-	0	-	0	-	0	-	0	-	0	-	0	-	0	-	0	-	0	-		
		22 - Fabricación de productos de caucho y plásticos	0	-	0	-	0	-	0	-	0	-	0	-	0	-	0	-	0	-	0	-		
		23 - Fabricación de otros productos minerales no metálicos	0	-	0	-	0	-	0	-	0	-	0	-	0	-	0	-	0	-	0	-		
		24 - Metalurgia, fabricación de productos de hierro, acero y ferroaleaciones	0	-	0	-	0	-	0	-	0	-	0	-	0	-	0	-	0	-	0	-		
		25 - Fabricación de productos metálicos, excepto maquinaria y equipo	0	-	0	-	0	-	0	-	0	-	0	-	0	-	0	-	0	-	0	-		
		26 - Fabricación de productos informáticos, electrónicos y ópticos	0	-	0	-	0	-	0	-	0	-	0	-	0	-	0	-	0	-	0	-		
		27 - Fabricación de material y equipo eléctrico	0	-	0	-	0	-	0	-	0	-	0	-	0	-	0	-	0	-	0	-		
		28 - Fabricación de maquinaria y equipo n.c.o.p.	0	-	0	-	0	-	0	-	0	-	0	-	0	-	0	-	0	-	0	-		
		29 - Fabricación de vehículos de motor, remolques y semirremolques	0	-	0	-	0	-	0	-	0	-	0	-	0	-	0	-	0	-	0	-		
		30 - Fabricación de otro material de transporte	0	-	0	-	0	-	0	-	0	-	0	-	0	-	0	-	0	-	0	-		
		31 - Fabricación de muebles	0	-	0	-	0	-	0	-	0	-	0	-	0	-	0	-	0	-	0	-		
		32 - Otras industrias manufactureras	0	-	0	-	0	-	0	-	0	-	0	-	0	-	0	-	0	-	0	-		
		33 - Reparación e instalación de maquinaria y equipo	0	-	0	-	0	-	0	-	0	-	0	-	0	-	0	-	0	-	0	-		
		SECCIÓN D	SUMINISTRO DE ENERGÍA ELÉCTRICA, GAS, VAPOR Y AIRE ACONDICIONADO	35 - Suministro de energía eléctrica, gas, vapor y aire acondicionado	0	-	0	-	0	-	0	-	0	-	0	-	0	-	0	-	0	-	0	-
				36 - Captación, depuración y distribución de agua	0	-	1	100,0	0	-	0	-	0	-	0	-	0	-	0	-	0	-	0	-
		SECCIÓN E	SUMINISTRO DE AGUA, ACTIVIDADES DE SANEAMIENTO, GESTIÓN DE RESIDUOS Y DESCONTAMINACIÓN	37 - Recogida y tratamiento de aguas residuales	0	-	0	-	0	-	0	-	1	100,0	0	-	0	-	0	-	0	-	1	
				38 - Recogida, tratamiento y eliminación de residuos, valorización	0	-	1	100,0	0	-	0	-	0	-	0	-	0	-	0	-	0	-	0	-
				39 - Actividades de descontaminación y otros servicios de gestión de residuos	0	-	0	-	0	-	0	-	0	-	0	-	0	-	0	-	0	-	0	-
		SECCIÓN F	CONSTRUCCIÓN	41 - Construcción de edificios	0	-	0	-	3	100,0	0	-	0	-	0	-	0	-	0	-	0	-	3	
				42 - Ingeniería civil	0	-	0	-	0	-	0	-	2	100,0	0	-	0	-	0	-	0	-	2	
43 - Actividades de construcción especializada	0			-	1	33,3	1	33,3	0	-	0	-	1	33,3	0	-	0	-	0	-	3			
SECCIÓN G	COMERCIO AL POR MAYOR Y AL POR MENOR; REPARACIÓN DE VEHÍCULOS DE MOTOR Y MOTOCICLETAS	44 - Venta y reparación de vehículos de motor y motocicletas	0	-	0	-	0	-	0	-	0	-	0	-	0	-	0	-	0	-	0	-		
		46 - Comercio al por mayor e intermediarios del comercio, excepto de vehículos de motor y motocicletas	0	-	0	-	0	-	0	-	0	-	0	-	0	-	0	-	0	-	0	-		
SECCIÓN H	TRANSPORTE Y ALMACENAMIENTO	47 - Comercio al por menor, excepto de vehículos de motor y motocicletas	0	-	1	100,0	0	-	0	-	0	-	0	-	0	-	0	-	0	-	0	-		
		49 - Transporte terrestre y por tubería	0	-	0	-	2	66,7	1	33,3	0	-	0	-	0	-	0	-	0	-	0	-		
		50 - Transporte marítimo y por vías navegables interiores	0	-	0	-	0	-	0	-	0	-	0	-	0	-	0	-	0	-	0	-		
		51 - Transporte aéreo	0	-	0	-	1	100,0	0	-	0	-	0	-	0	-	0	-	0	-	0	-		
SECCIÓN I	HOSTELERÍA	52 - Almacenamiento y actividades anexas al transporte	0	-	1	100,0	0	-	0	-	0	-	0	-	0	-	0	-	0	-	0	-		
		53 - Actividades postales y de correos	0	-	0	-	0	-	0	-	0	-	0	-	0	-	0	-	0	-	0	-		
		55 - Servicios de alojamiento	0	-	0	-	0	-	0	-	0	-	0	-	0	-	0	-	0	-	0	-		
SECCIÓN J	INFORMACIÓN Y COMUNICACIONES	56 - Servicios de comidas y bebidas	0	-	0	-	0	-	0	-	0	-	0	-	0	-	0	-	0	-	0	-		
		58 - Edición	0	-	0	-	0	-	0	-	0	-	0	-	0	-	0	-	0	-	0	-		
		59 - Actividades cinematográficas, de vídeo y de televisión, grabación de sonido y edición musical	0	-	0	-	0	-	0	-	0	-	0	-	0	-	0	-	0	-	0	-		
		60 - Actividades de programación y emisión de radio y televisión	0	-	0	-	0	-	0	-	0	-	0	-	0	-	0	-	0	-	0	-		
		61 - Telecomunicaciones	0	-	0	-	0	-	0	-	0	-	0	-	0	-	0	-	0	-	0	-		
62 - Programación, consultoría y otras actividades relacionadas con la informática	0	-	0	-	0	-	0	-	0	-	0	-	0	-	0	-	0	-	0	-				
63 - Servicios de información	0	-	0	-	0	-	0	-	0	-	0	-	0	-	0	-	0	-	0	-				

PROVINCIA: VALENCIA

ACCIDENTES MORTALES EN JORNADA DE TRABAJO																					
SEGÚN AGRUPACIÓN DE CÓDIGOS DE FORMA DE LOS ACCIDENTES																					
SECCIONES Y DIVISIONES CNAE-2009		FORMAS 10-19. Contacto con corriente eléctrica, fuego, temperatura o sustancias peligrosas		FORMAS 20-29. Ahogamientos, quedar sepultado, quedar envuelto.		FORMAS 30-39. Aplastamiento sobre o contra un objeto inmóvil (el trabajador está en movimiento)		FORMAS 40-49. Choque o golpe contra un objeto en movimiento, colisión		FORMAS 50-59. Contacto con agente material cortante, punzante, duro, rugoso		FORMAS 60-69. Quedar atrapado, ser aplastado, sufrir una amputación.		FORMAS 70-79. Sobreesfuerzo físico, trauma psíquico, exposición a radiaciones, ruido, luz o presión.		FORMAS 80-89. Mordeduras, patadas, etc. (de animales o personas).		OTRAS FORMAS SIN ESPECIFICAR. Ninguna información		TOTAL	
		Nº	%	Nº	%	Nº	%	Nº	%	Nº	%	Nº	%	Nº	%	Nº	%	Nº	%		
SECCIÓN K	ACTIVIDADES FINANCIERAS Y DE SEGUROS	64 - Servicios financieros, excepto seguros y fondos de pensiones	0	-	0	-	0	-	0	-	0	-	0	-	0	-	0	-	0	-	0
		65 - Seguros, reaseguros y fondos de pensiones, excepto Seguridad Social obligatoria	0	-	0	-	0	-	0	-	0	-	0	-	0	-	0	-	0	-	0
		66 - Actividades auxiliares a los servicios financieros y a los seguros	0	-	0	-	0	-	0	-	0	-	0	-	0	-	0	-	0	-	0
SECCIÓN L	ACTIVIDADES INMOBILIARIAS	68 - Actividades inmobiliarias	0	-	0	-	0	-	0	-	0	-	0	-	0	-	0	-	0	-	0
SECCIÓN M	ACTIVIDADES PROFESIONALES, CIENTÍFICAS Y TÉCNICAS	69 - Actividades jurídicas y de contabilidad	0	-	0	-	0	-	0	-	0	-	0	-	0	-	0	-	0	-	0
		70 - Actividades de las sedes centrales, actividades de consultoría de gestión empresarial	0	-	0	-	0	-	0	-	0	-	0	-	0	-	0	-	0	-	0
		71 - Servicios técnicos de arquitectura e ingeniería, ensayos y análisis técnicos	0	-	0	-	0	-	0	-	0	-	0	-	0	-	0	-	0	-	0
		72 - Investigación y desarrollo	0	-	0	-	0	-	0	-	0	-	0	-	0	-	0	-	0	-	0
		73 - Publicidad y estudios de mercado	0	-	0	-	0	-	0	-	0	-	0	-	0	-	0	-	0	-	0
		74 - Otras actividades profesionales, científicas y técnicas	0	-	0	-	0	-	0	-	0	-	0	-	0	-	0	-	0	-	0
		75 - Actividades veterinarias	0	-	0	-	0	-	0	-	0	-	0	-	0	-	0	-	0	-	0
SECCIÓN N	ACTIVIDADES ADMINISTRATIVAS Y SERVICIOS AUXILIARES	77 - Actividades de alquiler	0	-	0	-	0	-	0	-	0	-	0	-	0	-	0	-	0	-	0
		78 - Actividades relacionadas con el empleo	0	-	0	-	0	-	0	-	0	-	0	-	0	-	0	-	0	-	0
		79 - Actividades de agencias de viajes, operadores turísticos, servicios de reservas y otros relacionados	0	-	0	-	0	-	0	-	0	-	0	-	0	-	0	-	0	-	0
		80 - Actividades de seguridad e investigación	0	-	0	-	0	-	0	-	0	-	0	-	0	-	0	-	0	-	0
		81 - Servicios a edificios y actividades de jardinería	0	-	0	-	0	-	0	-	0	-	0	-	0	-	0	-	0	-	0
		82 - Actividades administrativas de oficina y otras actividades auxiliares a las empresas	0	-	0	-	0	-	0	-	0	-	0	-	0	-	0	-	0	-	0
SECCIÓN O	ADMINISTRACIÓN PÚBLICA Y DEFENSA; SEGURIDAD SOCIAL OBLIGATORIA	84 - Administración Pública y defensa, Seguridad Social obligatoria	0	-	0	-	0	-	0	-	0	-	0	-	0	-	0	-	0	-	0
SECCIÓN P	EDUCACIÓN	85 - Educación	0	-	0	-	0	-	0	-	0	-	0	-	0	-	0	-	0	-	0
		86 - Actividades sanitarias	0	-	0	-	0	-	0	-	0	-	0	-	0	-	0	-	0	-	0
SECCIÓN Q	ACTIVIDADES SANITARIAS Y DE SERVICIOS SOCIALES	87 - Asistencia en establecimientos residenciales	0	-	0	-	0	-	0	-	0	-	0	-	0	-	0	-	0	-	0
		88 - Actividades de servicios sociales sin alojamiento	0	-	0	-	0	-	0	-	0	-	0	-	0	-	0	-	0	-	0
		90 - Actividades de creación, artísticas y espectáculos	0	-	0	-	0	-	0	-	0	-	0	-	0	-	0	-	0	-	0
SECCIÓN R	ACTIVIDADES ARTÍSTICAS, RECREATIVAS Y DE ENTRETENIMIENTO	91 - Actividades de bibliotecas, archivos, museos y otras actividades culturales	0	-	0	-	0	-	0	-	0	-	0	-	0	-	0	-	0	-	0
		92 - Actividades de juegos de azar y apuestas	0	-	0	-	0	-	0	-	0	-	0	-	0	-	0	-	0	-	0
		93 - Actividades deportivas, recreativas y de entretenimiento	0	-	0	-	0	-	0	-	0	-	0	-	0	-	0	-	0	-	0
SECCIÓN S	OTROS SERVICIOS	94 - Actividades asociativas	0	-	0	-	0	-	0	-	0	-	0	-	0	-	0	-	0	-	0
		95 - Reparación de ordenadores, efectos personales y artículos de uso doméstico	0	-	0	-	1	100,0	0	-	0	-	0	-	0	-	0	-	0	-	1
		96 - Otros servicios personales	0	-	0	-	0	-	0	-	0	-	0	-	0	-	0	-	0	-	0
		97 - Actividades de los hogares como empleadores de personal doméstico	0	-	0	-	0	-	0	-	0	-	0	-	0	-	0	-	0	-	0
SECCIÓN T	ACTIVIDADES DE LOS HOGARES COMO EMPLEADORES Y COMO PRODUCTORES DE BIENES Y SERVICIOS PARA USO PROPIO	98 - Actividades de los hogares como productores de bienes y servicios para uso propio	0	-	0	-	0	-	0	-	0	-	0	-	0	-	0	-	0	-	0
		99 - Actividades de organizaciones y organismos extraterritoriales	0	-	0	-	0	-	0	-	0	-	0	-	0	-	0	-	0	-	0
SECCIÓN U	ACTIVIDADES DE ORGANIZACIONES Y ORGANISMOS EXTRATERRITORIALES	99 - Actividades de organizaciones y organismos extraterritoriales	0	-	0	-	0	-	0	-	0	-	0	-	0	-	0	-	0	-	0
NO CONSTA		0	-	0	-	0	-	0	-	0	-	0	-	0	-	0	-	0	-	0	
<b>TOTAL</b>		<b>1</b>	<b>4,0</b>	<b>6</b>	<b>24,0</b>	<b>8</b>	<b>32,0</b>	<b>4</b>	<b>16,0</b>	<b>0</b>	<b>-</b>	<b>6</b>	<b>24,0</b>	<b>0</b>	<b>-</b>	<b>0</b>	<b>-</b>	<b>0</b>	<b>-</b>	<b>25</b>	

**TOTAL DE ACCIDENTES MORTALES TRAUMÁTICOS EN JORNADA DE TRABAJO, EXCLUIDOS LOS NO TRAUMÁTICOS Y LOS ASOCIADOS AL TRÁFICO, SEGÚN LA FORMA DEL ACCIDENTE O DEL CONTACTO QUE PRODUJO LA LESIÓN, EN LA COMUNITAT VALENCIANA Y PROVINCIAS**

Datos contabilizados según fecha de baja médica, correspondientes al periodo Interanual: diciembre 2023 - noviembre 2024

Cuadro 23

FORMA DEL ACCIDENTE O DEL CONTACTO QUE PRODUJO LA LESIÓN	ALICANTE		CASTELLÓN		VALENCIA		COMUNITAT VALENCIANA	
	Nº	%	Nº	%	Nº	%	Nº	%
<b>10-CONTACTO ELÉCTRICO, FUEGO, TEMPERATURA O SUSTANCIAS PELIGROSAS</b>	<b>0</b>	<b>0</b>	<b>0</b>	<b>0</b>	<b>1</b>	<b>4,0</b>	<b>1</b>	<b>2,6</b>
11 - Contacto indirecto con un arco eléctrico, rayo (pasivo)	0	-	0	-	0	-	0	-
12 - Contacto directo con la electricidad, recibir una descarga eléctrica en el cuerpo	0	-	0	-	0	-	0	-
13 - Contacto con llamas directas u objetos o entornos - con elevada temperatura o en llamas	0	-	0	-	0	-	0	-
14 - Contacto con objeto o entorno-frío o helado	0	-	0	-	0	-	0	-
15 - Contacto con sustancias peligrosas a través de nariz, la boca, por inhalación	0	-	0	-	0	-	0	-
16 - Contacto con sustancias peligrosas - sobre o a través de la piel y de los ojos	0	-	0	-	1	4,0	1	2,6
17 - Contacto con sustancias peligrosas a través del sistema digestivo: tragando o comiendo	0	-	0	-	0	-	0	-
19 - Otro contacto - Tipo de lesión conocido del grupo 10 pero no mencionado anteriormente	0	-	0	-	0	-	0	-
<b>20 - AHOGAMIENTO, QUEDAR SEPULTADO, QUEDAR ENVUELTO</b>	<b>0</b>	<b>0</b>	<b>1</b>	<b>33,3</b>	<b>6</b>	<b>24,0</b>	<b>7</b>	<b>18,4</b>
21 - Ahogamiento en un líquido	0	-	1	33,3	3	12,0	4	10,5
22 - Quedar sepultado bajo un sólido	0	-	0	-	3	12,0	3	7,9
23 - Envuelta por, rodeado de gases o de partículas en suspensión	0	-	0	-	0	-	0	-
29 - Otro contacto - Tipo de lesión conocido del grupo 20 pero no mencionado anteriormente	0	-	0	-	0	-	0	-
<b>30 - APLASTAMIENTO SOBRE O CONTRA OBJETO INMÓVIL</b>	<b>5</b>	<b>50,0</b>	<b>1</b>	<b>33,3</b>	<b>8</b>	<b>32,0</b>	<b>14</b>	<b>36,8</b>
31 - Aplastamiento sobre o contra, resultado de una caída	5	50,0	1	33,3	6	24,0	12	31,6
32 - Aplastamiento sobre o contra, resultado de un tropiezo o choque contra un objeto inmóvil	0	-	0	-	1	4,0	1	2,6
39 - Otro contacto - Tipo de lesión conocido del grupo 30 pero no mencionado anteriormente	0	-	0	-	1	4,0	1	2,6
<b>40 - CHOQUE O GOLPE CONTRA OBJETO EN MOVIMIENTO, COLISIÓN</b>	<b>4</b>	<b>40,0</b>	<b>1</b>	<b>33,3</b>	<b>4</b>	<b>16,0</b>	<b>9</b>	<b>23,7</b>
41 - Choque o golpe contra un objeto - proyectado	3	30,0	1	33,3	0	-	4	10,5
42 - Choque o golpe contra un objeto - que cae	1	10,0	0	-	0	-	1	2,6
43 - Choque o golpe contra un objeto - en balanceo	0	-	0	-	0	-	0	-
44 - Choque o golpe contra un objeto (incluidos los vehículos) -en movimiento	0	-	0	-	0	-	0	-
45 - Colisión con un objeto (incluidos los vehículos) - colisión con una persona (la víctima esté en movimiento)	0	-	0	-	4	16,0	4	10,5
46 - Golpe de mar	0	-	0	-	0	-	0	-
49 - Otro contacto - Tipo de lesión conocido del grupo 40 pero no mencionado anteriormente	0	-	0	-	0	-	0	-
<b>50 - CONTACTO CON "AGENTE MATERIAL" CORTANTE, PUNZANTE, DURO, RUGOSO.</b>	<b>0</b>	<b>0</b>	<b>0</b>	<b>0</b>	<b>0</b>	<b>0</b>	<b>0</b>	<b>0</b>
51 - Contacto con un agente material cortante (cuchillo u hoja)	0	-	0	-	0	-	0	-
52 - Contacto con un agente material punzante (clavo o herramienta afilada)	0	-	0	-	0	-	0	-
53 - Contacto con un agente material que arañe (rallador, lija, tabla no cepillada, etc.)	0	-	0	-	0	-	0	-
59 - Otro contacto -Tipo de lesión conocido del grupo 50 pero no mencionado anteriormente	0	-	0	-	0	-	0	-
<b>60 - QUEDAR ATRAPADO, SER APLASTADO, SUFRIR AMPUTACIÓN</b>	<b>1</b>	<b>10,0</b>	<b>0</b>	<b>0</b>	<b>6</b>	<b>24,0</b>	<b>7</b>	<b>18,4</b>
61 - Quedar atrapado, ser aplastado - en	0	-	0	-	2	8,0	2	5,3
62 - Quedar atrapado, ser aplastado - bajo	0	-	0	-	3	12,0	3	7,9
63 - Quedar atrapado, ser aplastado - entre	1	10,0	0	-	1	4,0	2	5,3
64 - Amputación, seccionamiento de un miembro, una mano o un dedo	0	-	0	-	0	-	0	-
69 - Otro contacto - Tipo de lesión conocido del grupo 60 pero no mencionado anteriormente	0	-	0	-	0	-	0	-
<b>70 - SOBRESFUERZO FÍSICO, TRAUMA PSÍQUICO, EXPOSICIÓN A RADIACIÓN, RUIDO, LUZ O PRESIÓN</b>	<b>0</b>	<b>0</b>	<b>0</b>	<b>0</b>	<b>0</b>	<b>0</b>	<b>0</b>	<b>0</b>
71 - Sobreesfuerzo físico - sobre el sistema musculoesquelético	0	-	0	-	0	-	0	-
72 - Exposición a radiaciones, ruido, luz o presión	0	-	0	-	0	-	0	-
73 - Trauma psíquico	0	-	0	-	0	-	0	-
79 - Otro contacto -Tipo de lesión conocido del grupo 70 pero no mencionado antes	0	-	0	-	0	-	0	-
<b>80 - MORDEDURAS, PATADAS, ETC.(DE ANIMALES O PERSONAS)</b>	<b>0</b>	<b>0</b>	<b>0</b>	<b>0</b>	<b>0</b>	<b>0</b>	<b>0</b>	<b>0</b>
81 - Mordedura	0	-	0	-	0	-	0	-
82 - Picadura de un insecto, un pez	0	-	0	-	0	-	0	-
83 - Golpes, patadas cabezazos, estrangulamiento	0	-	0	-	0	-	0	-
89 - Otra contacto -Tipo de lesión conocido del grupo 80 pero no mencionado antes	0	-	0	-	0	-	0	-
<b>00 - NINGUNA INFORMACIÓN</b>	<b>0</b>	<b>0</b>	<b>0</b>	<b>0</b>	<b>0</b>	<b>0</b>	<b>0</b>	<b>0</b>
	0	-	0	-	0	-	0	-
<b>TOTAL</b>	<b>10</b>	<b>100,0</b>	<b>3</b>	<b>100,0</b>	<b>25</b>	<b>100,0</b>	<b>38</b>	<b>100,0</b>



# **ESTADÍSTIQUES DE L'INVASSAT**

Accidentes de trabajo en  
la Comunitat Valenciana

Diciembre 2023 / Noviembre 2024

## Sección II

Informe  
provisional de  
estadísticas de  
accidentes de  
trabajo in itinere

Evolución respecto al año  
anterior

## **INFORME RESUMEN DE ACCIDENTES IN ITINERE**

### **Comunitat Valenciana**

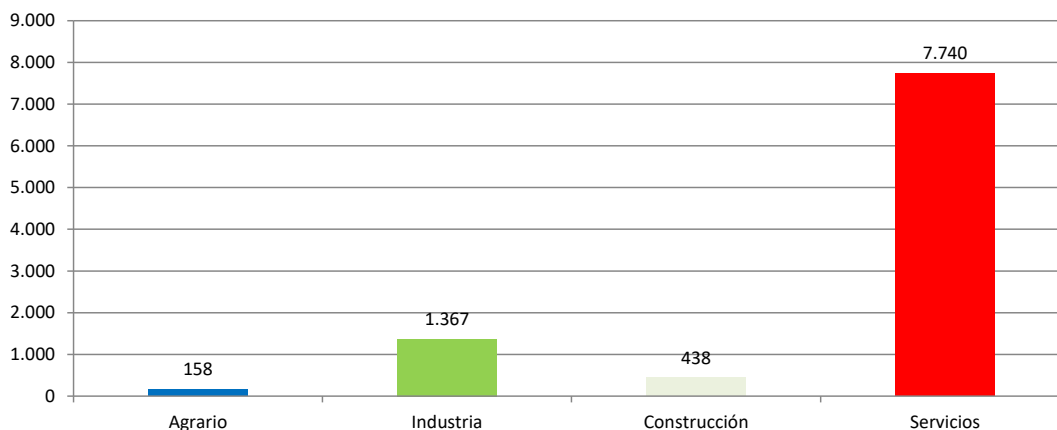
Periodo: diciembre 2023 - noviembre 2024 (12 meses)

Por fecha de baja médica

### **Accidentes "In Itinere"**

En el periodo considerado, en la Comunitat Valenciana se registraron un total de 9.703 accidentes in itinere, con un aumento de 645 casos en relación con el mismo periodo del año anterior y que representa un incremento del 7,1%.

En lo que respecta a los sectores, la distribución del total de los accidentes es la siguiente: el sector Agrario con 158 casos representa un 1,6%, la Industria con 1367 casos representa un 14,1%, la Construcción con 438 casos representa un 4,5% y los Servicios con 7.740 casos representa un 79,8%.



El índice de incidencia del total de accidentes in itinere fue de 466,4 casos por cada cien mil trabajadores expuestos, con un incremento del 4,5%.

En lo que respecta a los sectores, la distribución según su incidencia es la siguiente: el sector Agrario es 312,5; la Industria es 454,3; la Construcción es 293,2 y el de Servicios es 490,0.

### **Población expuesta al riesgo**

En el periodo considerado, la población expuesta al riesgo fue de 2.080.547 trabajadores, un 2,5% más que en el mismo periodo del año anterior.

### **Accidentes graves "in itinere"**

Los accidentes graves fueron 119 casos, con un aumento de 30 casos que representan un incremento del 33,7%.

El índice de incidencia de los accidentes graves fue de 5,7 casos por cada cien mil trabajadores expuestos, con un incremento del 30,4%.

Por sectores, en los accidentes graves, el índice de incidencia se distribuye de la siguiente manera por cada cien mil trabajadores: en el sector Agrario es 5,9; en la Industria es 5,3; en la Construcción es 4,7 y en los Servicios es 5,9.

### **Accidentes mortales "in itinere"**

Los accidentes mortales fueron 30 casos, con un aumento de 18 casos que representan un incremento del 150,0%.

El índice de incidencia de los accidentes mortales fue de 1,4 casos por cada cien mil trabajadores expuestos, con un incremento del 143,8%.

Por sectores, en los accidentes mortales, el índice de incidencia se distribuye de la siguiente manera por cada cien mil trabajadores, en el sector Agrario es nulo; en la Industria es 2,0; en la Construcción es 2,0 y en los Servicios es 1,3.

Las secciones de Industria manufacturera y Comercio al por mayor y al por menor; reparación de vehículos de motor y motocicletas con 6 casos (20,0%) cada una, ocupan el primer lugar; la sección de Transporte y almacenamiento con 5 casos (16,7%), ocupa el segundo lugar y las secciones de Construcción y Hostelería con 3 casos (10,0%) cada una, ocupan el tercer lugar.

Estas 5 secciones representan el 76,7% del total de los casos.

## **INFORME RESUMEN DE ACCIDENTES IN ITINERE**

### **Provincia de Alicante**

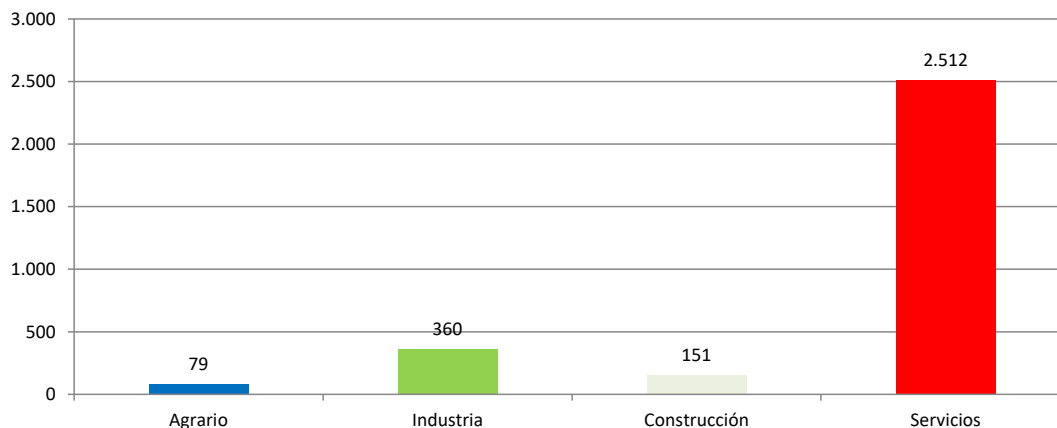
Periodo: diciembre 2023 - noviembre 2024 (12 meses)

Por fecha de baja médica

### **Accidentes "In Itinere"**

En el periodo considerado, en la provincia de Alicante se registraron un total de 3.102 accidentes in itinere, con un aumento de 225 casos en relación con el mismo periodo del año anterior y que representa un incremento del 7,8%.

En lo que respecta a los sectores, la distribución del total de los accidentes es la siguiente: el sector Agrario con 79 casos representa un 2,5%, la Industria con 360 casos representa un 11,6%, la Construcción con 151 casos representa un 4,9% y los Servicios con 2.512 casos representa un 81%.



El índice de incidencia del total de accidentes in itinere fue de 430,5 casos por cada cien mil trabajadores expuestos, con un incremento del 5,0%.

En lo que respecta a los sectores, el índice de incidencia se distribuye de la siguiente manera: el sector Agrario es 475,7; la Industria es 397,5; la Construcción es 257,8 y el de Servicios es 452,8.

### **Población expuesta al riesgo**

En el periodo considerado, la población expuesta al riesgo fue de 720.512 trabajadores, un 2,7% más que en el mismo periodo del año anterior.

### **Accidentes graves "in itinere"**

Los accidentes graves fueron 49 casos, con un aumento de 20 casos que representan un incremento del 69,0%.

El índice de incidencia de los accidentes graves fue de 6,8 casos por cada cien mil trabajadores expuestos, con un incremento del 64,6%.

Por sectores, en los accidentes graves, el índice de incidencia se distribuye de la siguiente manera por cada cien mil trabajadores: en el sector Agrario es nulo; en la Industria es 6,6; en la Construcción es 5,1 y en los Servicios es 7,2.

### **Accidentes mortales "in itinere"**

Los accidentes mortales fueron 4 casos, con una disminución de 3 casos que representa una reducción del 42,9%.

El índice de incidencia de los accidentes mortales fue de 0,6 casos por cada cien mil trabajadores expuestos, con una reducción del 44,3%.

Por sectores, en los accidentes mortales, el índice de incidencia se distribuye de la siguiente manera por cada cien mil trabajadores: en el sector Agrario es nulo; en la Industria es nulo; en la Construcción es nulo y en los Servicios es 0,7.

La sección de Transporte y almacenamiento con 2 casos (50%), ocupa el primer lugar y las secciones de Comercio al por mayor y al por menor; reparación de vehículos de motor y motocicletas y Hostelería con 1 caso (25,0%) cada una, ocupan el segundo lugar.

Estas 3 secciones representan el 100% del total de los casos.

## **INFORME RESUMEN DE ACCIDENTES IN ITINERE**

### **Provincia de Castellón**

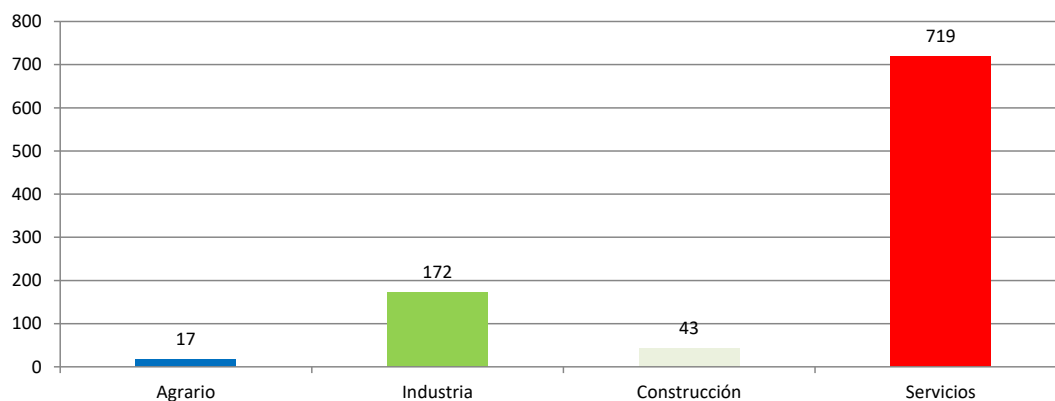
Periodo: diciembre 2023 - noviembre 2024 (12 meses)

Por fecha de baja médica

### **Accidentes "In Itinere"**

En el periodo considerado, en la provincia de Castellón se registraron un total de 951 accidentes in itinere, con un aumento de 26 casos en relación con el mismo periodo del año anterior y que representa un incremento del 2,8%.

En lo que respecta a los sectores, la distribución del total de los accidentes es la siguiente: el sector Agrario con 17 casos representa un 1,8%, la Industria con 172 casos representa un 18,1%, la Construcción con 43 casos representa un 4,5% y los Servicios con 719 casos representa un 75,6%.



El índice de incidencia del total de accidentes in itinere fue de 385,5 casos por cada cien mil trabajadores expuestos, con un incremento del 1,7%.

En lo que respecta a los sectores, el índice de incidencia se distribuye de la siguiente manera: el sector Agrario es 175,4; la Industria es 353,5; la Construcción es 241,2 y el de Servicios es 421,6.

### **Población expuesta al riesgo**

En el periodo considerado, la población expuesta al riesgo fue de 246.701 trabajadores, un 1,1% más que en el mismo periodo del año anterior.

### **Accidentes graves "in itinere"**

Los accidentes graves fueron 6 casos, con un aumento de 1 caso que representa un incremento del 20,0%.

El índice de incidencia de los accidentes graves fue de 2,4 casos por cada cien mil trabajadores expuestos, con un incremento del 18,7%.

Por sectores, en los accidentes graves, el índice de incidencia se distribuye de la siguiente manera por cada cien mil trabajadores: en el sector Agrario es nulo; en la Industria es 4,1; en la Construcción es nulo y en los Servicios es 2,4.

### **Accidentes mortales "in itinere"**

Los accidentes mortales fueron 2 casos.

El índice de incidencia de los accidentes mortales fue de 0,8 casos por cada cien mil trabajadores expuestos.

Por sectores, en los accidentes mortales, el índice de incidencia se distribuye de la siguiente manera por cada cien mil trabajadores: en el sector Agrario es nulo; en la Industria es nulo; en la Construcción es nulo y los Servicios es 1,2.

La secciones de Transporte y almacenamiento y Actividades artísticas, recreativas y de entretenimiento con 1 caso (50,0%) cada una, ocupan el primer lugar.

Estas 2 secciones representa el 100% del total de los casos.

## **INFORME RESUMEN DE ACCIDENTES IN ITINERE**

### **Provincia de Valencia**

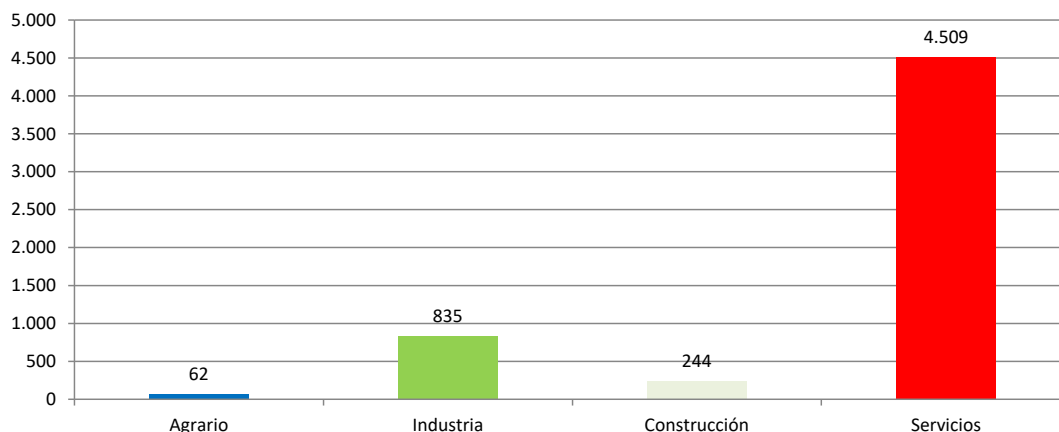
Periodo: diciembre 2023 - noviembre 2024 (12 meses)

Por fecha de baja médica

### **Accidentes "In Itinere"**

En el periodo considerado, en la provincia de Valencia se registraron un total de 5.650 accidentes in itinere, con un aumento de 394 casos en relación con el mismo periodo del año anterior y que representa un incremento del 7,5%.

En lo que respecta a los sectores, la distribución del total de los accidentes es la siguiente: el sector Agrario con 62 casos representa un 1,1%, la Industria con 835 casos representa un 14,8%, la Construcción con 244 casos representa un 4,3% y los Servicios con 4.509 casos representa un 79,8%.



El índice de incidencia del total de accidentes in itinere fue de 507,5 casos por cada cien mil trabajadores expuestos, con un incremento del 4,6%.

En lo que respecta a los sectores, el índice de incidencia se distribuye de la siguiente manera: el sector Agrario es 255,7; la Industria es 516,4; la Construcción es 334,2 y el de Servicios es 527,8.

### **Población expuesta al riesgo**

En el periodo considerado, la población expuesta al riesgo fue de 1.113.334 trabajadores, un 2,8% más que en el mismo periodo del año anterior.

### **Accidentes graves "in itinere"**

Los accidentes graves fueron 64 casos, con un aumento de 9 casos que representan un incremento del 16,4%.

El índice de incidencia de los accidentes graves fue de 5,8 casos por cada cien mil trabajadores expuestos, con un incremento del 13,2%.

Por sectores, en los accidentes graves, el índice de incidencia se distribuye de la siguiente manera por cada cien mil trabajadores: en el sector Agrario es 12,4; en la Industria es 5,0; en la Construcción es 5,5 y en los Servicios es 5,7.

### **Accidentes mortales "in itinere"**

Los accidentes mortales fueron 24 casos, con un aumento de 19 casos que representa un incremento del 380,0%.

El índice de incidencia de los accidentes mortales fue de 2,2 casos por cada cien mil trabajadores expuestos, con un incremento del 367,1%.

Por sectores, en los accidentes mortales, el índice de incidencia se distribuye de la siguiente manera por cada cien mil trabajadores: en el sector Agrario es nulo; en la Industria es 3,7; en la Construcción es 4,1 y en los Servicios es 1,8.

La sección de Industria manufacturera con 6 casos (25,0%), ocupa el primer lugar; la sección de Comercio al por mayor y al por menor; reparación de vehículos de motor y motocicletas con 5 casos (20,8%), ocupa el segundo lugar y la sección de Construcción con 3 casos (12,5%), ocupa el tercer lugar.

Estas 3 secciones representan el 58,3% de los casos.

**ACCIDENTES IN ITINERE**  
**POR FECHA DE BAJA MÉDICA**

Cuadro 1

EVOLUCIÓN INTERANUAL: diciembre 2023 - noviembre 2024 (12 meses)

BUENA EVOLUCIÓN	MALA EVOLUCIÓN	AUMENTO DE POBLACIÓN EXPUESTA
-----------------	----------------	-------------------------------

COMUNITAT VALENCIANA

SECTOR	TOTAL ACCIDENTES		TRABAJADORES EXPUESTOS		Indice de Incidencia x 100.000	
	▲	▲%	▲	▲%	Total	▲%
AGRARIO	158		50.552			
	21	15,33	480	0,96	312,55	14,23
INDUSTRIA	1.367		300.913			
	83	6,46	973	0,32	454,28	6,12
CONSTRUCCIÓN	438		149.395			
	8	1,86	3.517	2,41	293,18	-0,54
SERVICIOS	7.740		1.579.687			
	533	7,40	46.234	3,02	489,97	4,25
SIN CLASIFICAR	0		0			
	0	-	0	-	-	-
TOTAL	9.703		2.080.547			
	645	7,12	51.203	2,52	466,37	4,48

SECTOR	ACCIDENTES GRAVES		TRABAJADORES EXPUESTOS		Indice de Incidencia x 100.000	
	▲	▲%	▲	▲%	Total	▲%
AGRARIO	3		50.552			
	1	50,00	480	0,96	5,93	48,58
INDUSTRIA	16		300.913			
	3	23,08	973	0,32	5,32	22,68
CONSTRUCCIÓN	7		149.395			
	0	0,00	3.517	2,41	4,69	-2,35
SERVICIOS	93		1.579.687			
	26	38,81	46.234	3,02	5,89	34,74
SIN CLASIFICAR	0		0			
	0	-	0	-	-	-
TOTAL	119		2.080.547			
	30	33,71	51.203	2,52	5,72	30,42

SECTOR	ACCIDENTES MORTALES		TRABAJADORES EXPUESTOS		Indice de Incidencia x 100.000	
	▲	▲%	▲	▲%	Total	▲%
AGRARIO	0		50.552			
	0	-	480	0,96	0,00	-
INDUSTRIA	6		300.913			
	5	500,00	973	0,32	1,99	498,06
CONSTRUCCIÓN	3		149.395			
	2	200,00	3.517	2,41	2,01	192,94
SERVICIOS	21		1.579.687			
	11	110,00	46.234	3,02	1,33	103,85
SIN CLASIFICAR	0		0			
	0	-	0	-	-	-
TOTAL	30		2.080.547			
	18	150,00	51.203	2,52	1,44	143,85

Datos de accidentes: Base de datos del sistema Delt@ y contabilizados por baja médica en el periodo considerado.

Datos Índices de Incidencia x 100.000 trabajadores expuestos.

▲ : Variación absoluta con respecto al intervalo interanual inmediato anterior

▲% : Variación relativa porcentual con respecto al intervalo interanual inmediato anterior

**ACCIDENTES IN ITINERE**  
**POR FECHA DE BAJA MÉDICA**

Cuadro 2

EVOLUCIÓN INTERANUAL: diciembre 2023 - noviembre 2024 (12 meses)

BUENA EVOLUCIÓN	MALA EVOLUCIÓN	AUMENTO DE POBLACIÓN EXPUESTA
-----------------	----------------	-------------------------------

PROVINCIA DE ALICANTE

SECTOR	TOTAL ACCIDENTES		TRABAJADORES EXPUESTOS		Indice de Incidencia x 100.000	
	▲	▲%	▲	▲%	Total	▲%
AGRARIO	79		16.608			
	17	27,42	251	1,54	475,67	25,49
INDUSTRIA	360		90.555			
	16	4,65	-889	-0,97	397,55	5,68
CONSTRUCCIÓN	151		58.565			
	-17	-10,12	1.700	2,99	257,83	-12,73
SERVICIOS	2.512		554.784			
	209	9,08	17.571	3,27	452,79	5,62
SIN CLASIFICAR	0		0			
	0	-	0	-	-	-
TOTAL	3.102		720.512			
	225	7,82	18.633	2,65	430,53	5,03

SECTOR	ACCIDENTES GRAVES		TRABAJADORES EXPUESTOS		Indice de Incidencia x 100.000	
	▲	▲%	▲	▲%	Total	▲%
AGRARIO	0		16.608			
	0	-	251	1,54	0,00	-
INDUSTRIA	6		90.555			
	2	50,00	-889	-0,97	6,63	51,47
CONSTRUCCIÓN	3		58.565			
	-1	-25,00	1.700	2,99	5,12	-27,18
SERVICIOS	40		554.784			
	19	90,48	17.571	3,27	7,21	84,44
SIN CLASIFICAR	0		0			
	0	-	0	-	-	-
TOTAL	49		720.512			
	20	68,97	18.633	2,65	6,80	64,60

SECTOR	ACCIDENTES MORTALES		TRABAJADORES EXPUESTOS		Indice de Incidencia x 100.000	
	▲	▲%	▲	▲%	Total	▲%
AGRARIO	0		16.608			
	0	-	251	1,54	0,00	-
INDUSTRIA	0		90.555			
	-1	-100,00	-889	-0,97	0,00	-100,00
CONSTRUCCIÓN	0		58.565			
	-1	-100,00	1.700	2,99	0,00	-100,00
SERVICIOS	4		554.784			
	-1	-20,00	17.571	3,27	0,72	-22,53
SIN CLASIFICAR	0		0			
	0	-	0	-	-	-
TOTAL	4		720.512			
	-3	-42,86	18.633	2,65	0,56	-44,33

Datos de accidentes: Base de datos del sistema Delt@ y contabilizados por baja médica en el periodo considerado.

Datos Índices de Incidencia x 100.000 trabajadores expuestos.

▲ : Variación absoluta con respecto al intervalo interanual inmediato anterior

▲% : Variación relativa porcentual con respecto al intervalo interanual inmediato anterior

**ACCIDENTES IN ITINERE**  
**POR FECHA DE BAJA MÉDICA**

Cuadro 3

EVOLUCIÓN INTERANUAL: diciembre 2023 - noviembre 2024 (12 meses)

BUENA EVOLUCIÓN	MALA EVOLUCIÓN	AUMENTO DE POBLACIÓN EXPUESTA
-----------------	----------------	-------------------------------

PROVINCIA DE CASTELLÓN

SECTOR	TOTAL ACCIDENTES		TRABAJADORES EXPUESTOS		Indice de Incidencia x 100.000	
	▲	▲%	▲	▲%	Total	▲%
AGRARIO	17		9.694		175,37	
	-6	-26,09	122	1,27		-27,02
INDUSTRIA	172		48.653		353,52	
	-19	-9,95	-745	-1,51		-8,57
CONSTRUCCIÓN	43		17.829		241,18	
	6	16,22	129	0,73		15,38
SERVICIOS	719		170.525		421,64	
	45	6,68	3.168	1,89		4,69
SIN CLASIFICAR	0		0		-	
	0	-	0	-		-
TOTAL	951		246.701		385,49	
	26	2,81	2.674	1,10		1,70

SECTOR	ACCIDENTES GRAVES		TRABAJADORES EXPUESTOS		Indice de Incidencia x 100.000	
	▲	▲%	▲	▲%	Total	▲%
AGRARIO	0		9.694		0,00	
	0	-	122	1,27		-
INDUSTRIA	2		48.653		4,11	
	0	0,00	-745	-1,51		1,53
CONSTRUCCIÓN	0		17.829		0,00	
	0	-	129	0,73		-
SERVICIOS	4		170.525		2,35	
	1	33,33	3.168	1,89		30,86
SIN CLASIFICAR	0		0		-	
	0	-	0	-		-
TOTAL	6		246.701		2,43	
	1	20,00	2.674	1,10		18,70

SECTOR	ACCIDENTES MORTALES		TRABAJADORES EXPUESTOS		Indice de Incidencia x 100.000	
	▲	▲%	▲	▲%	Total	▲%
AGRARIO	0		9.694		0,00	
	0	-	122	1,27		-
INDUSTRIA	0		48.653		0,00	
	0	-	-745	-1,51		-
CONSTRUCCIÓN	0		17.829		0,00	
	0	-	129	0,73		-
SERVICIOS	2		170.525		1,17	
	2	-	3.168	1,89		-
SIN CLASIFICAR	0		0		-	
	0	-	0	-		-
TOTAL	2		246.701		0,81	
	2	-	2.674	1,10		-

Datos de accidentes: Base de datos del sistema Delt@ y contabilizados por baja médica en el periodo considerado.

Datos Índices de Incidencia x 100.000 trabajadores expuestos.

▲ : Variación absoluta con respecto al intervalo interanual inmediato anterior

▲% : Variación relativa porcentual con respecto al intervalo interanual inmediato anterior

**ACCIDENTES IN ITINERE**  
**POR FECHA DE BAJA MÉDICA**

Cuadro 4

EVOLUCIÓN INTERANUAL: diciembre 2023 - noviembre 2024 (12 meses)

BUENA EVOLUCIÓN	MALA EVOLUCIÓN	AUMENTO DE POBLACIÓN EXPUESTA
-----------------	----------------	-------------------------------

PROVINCIA DE VALENCIA

SECTOR	TOTAL ACCIDENTES		TRABAJADORES EXPUESTOS		Indice de Incidencia x 100.000	
	▲	▲%	▲	▲%	Total	▲%
AGRARIO	62		24.249			
	10	19,23	105	0,44	255,68	18,71
INDUSTRIA	835		161.705			
	86	11,48	2.607	1,64	516,37	9,68
CONSTRUCCIÓN	244		73.002			
	19	8,44	1.688	2,37	334,24	5,94
SERVICIOS	4.509		854.378			
	279	6,60	25.495	3,08	527,75	3,41
SIN CLASIFICAR	0		0			
	0	-	0	-	-	-
TOTAL	5.650		1.113.334			
	394	7,50	29.895	2,76	507,48	4,61

SECTOR	ACCIDENTES GRAVES		TRABAJADORES EXPUESTOS		Indice de Incidencia x 100.000	
	▲	▲%	▲	▲%	Total	▲%
AGRARIO	3		24.249			
	1	50,00	105	0,44	12,37	49,35
INDUSTRIA	8		161.705			
	1	14,29	2.607	1,64	4,95	12,44
CONSTRUCCIÓN	4		73.002			
	1	33,33	1.688	2,37	5,48	30,25
SERVICIOS	49		854.378			
	6	13,95	25.495	3,08	5,74	10,55
SIN CLASIFICAR	0		0			
	0	-	0	-	-	-
TOTAL	64		1.113.334			
	9	16,36	29.895	2,76	5,75	13,24

SECTOR	ACCIDENTES MORTALES		TRABAJADORES EXPUESTOS		Indice de Incidencia x 100.000	
	▲	▲%	▲	▲%	Total	▲%
AGRARIO	0		24.249			
	0	-	105	0,44	0,00	-
INDUSTRIA	6		161.705			
	6	-	2.607	1,64	3,71	-
CONSTRUCCIÓN	3		73.002			
	3	-	1.688	2,37	4,11	-
SERVICIOS	15		854.378			
	10	200,00	25.495	3,08	1,76	191,05
SIN CLASIFICAR	0		0			
	0	-	0	-	-	-
TOTAL	24		1.113.334			
	19	380,00	29.895	2,76	2,16	367,11

Datos de accidentes: Base de datos del sistema Delt@ y contabilizados por baja médica en el periodo considerado.

Datos Índices de Incidencia x 100.000 trabajadores expuestos.

▲ : Variación absoluta con respecto al intervalo interanual inmediato anterior

▲% : Variación relativa porcentual con respecto al intervalo interanual inmediato anterior

**TOTAL DE ACCIDENTES IN ITINERE POR SECCIONES, EN LA COMUNITAT VALENCIANA Y SUS PROVINCIAS**

Datos correspondientes al periodo de diciembre 2023 - noviembre 2024. Contabilizados por fecha de baja médica en el periodo considerado.

Cuadro 5

SECCIONES CNAE-2009		TOTAL DE ACCIDENTES IN ITINERE									
		Provincia de Alicante		Provincia de Castellón		Provincia de Valencia		Comunitat Valenciana		CNAE-2009	
		Total	%	Total	%	Total	%	Total	%		
Sección A	AGRICULTURA, GANADERÍA, SILVICULTURA Y PESCA	79	2,5	17	1,8	62	1,1	158	1,6	Sección A	
Sección B	INDUSTRIAS EXTRACTIVAS	2	0,1	1	0,1	1	0,0	4	0,0	Sección B	
Sección C	INDUSTRIA MANUFACTURERA	319	10,3	155	16,3	759	13,4	1233	12,7	Sección C	
Sección D	SUMINISTRO DE ENERGIA ELECTRICA, GAS, VAPOR Y AIRE ACONDICIONADO	0	0,0	0	0,0	6	0,1	6	0,1	Sección D	
Sección E	SUMINISTRO DE AGUA, ACTIVIDADES DE SANEAMIENTO, GESTIÓN DE RESIDUOS Y DESCONTAMINACIÓN	39	1,3	16	1,7	69	1,2	124	1,3	Sección E	
Sección F	CONSTRUCCIÓN	151	4,9	43	4,5	244	4,3	438	4,5	Sección F	
Sección G	COMERCIO AL POR MAYOR Y AL POR MENOR; REPARACIÓN DE VEHICULOS DE MOTOR Y MOTOCICLETAS	570	18,4	168	17,7	1029	18,2	1767	18,2	Sección G	
Sección H	TRANSPORTE Y ALMACENAMIENTO	152	4,9	35	3,7	320	5,7	507	5,2	Sección H	
Sección I	HOSTELERÍA	623	20,1	146	15,4	709	12,5	1478	15,2	Sección I	
Sección J	INFORMACIÓN Y COMUNICACIONES	30	1,0	6	0,6	81	1,4	117	1,2	Sección J	
Sección K	ACTIVIDADES FINANCIERAS Y DE SEGUROS	29	0,9	4	0,4	52	0,9	85	0,9	Sección K	
Sección L	ACTIVIDADES INMOBILIARIAS	15	0,5	1	0,1	25	0,4	41	0,4	Sección L	
Sección M	ACTIVIDADES PROFESIONALES, CIENTÍFICAS Y TÉCNICAS	74	2,4	13	1,4	149	2,6	236	2,4	Sección M	
Sección N	ACTIVIDADES ADMINISTRATIVAS Y SERVICIOS AUXILIARES	284	9,2	107	11,3	776	13,7	1167	12,0	Sección N	
Sección O	ADMINISTRACIÓN PÚBLICA Y DEFENSA; SEGURIDAD SOCIAL OBLIGATORIA	131	4,2	60	6,3	237	4,2	428	4,4	Sección O	
Sección P	EDUCACIÓN	127	4,1	46	4,8	173	3,1	346	3,6	Sección P	
Sección Q	ACTIVIDADES SANITARIAS Y DE SERVICIOS SOCIALES	317	10,2	85	8,9	680	12,0	1082	11,2	Sección Q	
Sección R	ACTIVIDADES ARTÍSTICAS, RECREATIVAS Y DE ENTRETENIMIENTO	63	2,0	15	1,6	121	2,1	199	2,1	Sección R	
Sección S	OTROS SERVICIOS	67	2,2	30	3,2	126	2,2	223	2,3	Sección S	
Sección T	ACTIVIDADES DE LOS HOGARES COMO EMPLEADORES Y COMO PRODUCTORES DE BIENES Y SERVICIOS PARA USO PROPIO	29	0,9	3	0,3	30	0,5	62	0,6	Sección T	
Sección U	ACTIVIDADES DE ORGANIZACIONES Y ORGANISMOS EXTRATERRITORIALES	1	0,0	0	0,0	1	0,0	2	0,0	Sección U	
	OTROS SIN CLASIFICAR	0	0,0	0	0,0	0	0,0	0	0,0		
	<b>TOTAL</b>	<b>3.102</b>	<b>100,0</b>	<b>951</b>	<b>100,0</b>	<b>5.650</b>	<b>100,0</b>	<b>9.703</b>	<b>100,0</b>		

**TOTAL DE ACCIDENTES IN ITINERE POR SECCIONES Y DIVISIONES, EN LA COMUNITAT VALENCIANA Y SUS PROVINCIAS**

Datos correspondientes al periodo de diciembre 2023 - noviembre 2024. Contabilizados por fecha de baja médica en el periodo considerado.

Cuadro 6

SECCIONES Y DIVISIONES CNAE-2009		TOTAL DE ACCIDENTES IN ITINERE									
		Provincia de Alicante		Provincia de Castellón		Provincia de Valencia		Comunitat Valenciana		CNAE-2009	
		Total	%	Total	%	Total	%	Total	%		
<b>Sección A</b>	<b>AGRICULTURA, GANADERÍA, SILVICULTURA Y PESCA</b>	<b>79</b>	<b>2,55</b>	<b>17</b>	<b>1,79</b>	<b>62</b>	<b>1,10</b>	<b>158</b>	<b>1,63</b>	<b>Sección A</b>	
01	Agricultura, ganadería, caza y servicios relacionados con las mismas	76	2,45	12	1,26	56	0,99	144	1,48	01	
02	Silvicultura y explotación forestal	0	0,00	3	0,32	5	0,09	8	0,08	02	
03	Pesca y acuicultura	3	0,10	2	0,21	1	0,02	6	0,06	03	
<b>Sección B</b>	<b>INDUSTRIAS EXTRACTIVAS</b>	<b>2</b>	<b>0,06</b>	<b>1</b>	<b>0,11</b>	<b>1</b>	<b>0,02</b>	<b>4</b>	<b>0,04</b>	<b>Sección B</b>	
05	Extracción de antracita, hulla y lignito	0	0,00	0	0,00	0	0,00	0	0,00	05	
06	Extracción de crudo de petróleo y gas natural	0	0,00	0	0,00	0	0,00	0	0,00	06	
07	Extracción de minerales metálicos	0	0,00	0	0,00	0	0,00	0	0,00	07	
08	Otras industrias extractivas	2	0,06	1	0,11	1	0,02	4	0,04	08	
09	Actividades de apoyo a las industrias extractivas	0	0,00	0	0,00	0	0,00	0	0,00	09	
<b>Sección C</b>	<b>INDUSTRIA MANUFACTURERA</b>	<b>319</b>	<b>10,28</b>	<b>155</b>	<b>16,30</b>	<b>759</b>	<b>13,43</b>	<b>1233</b>	<b>12,71</b>	<b>Sección C</b>	
10	Industria de la alimentación	38	1,23	12	1,26	219	3,88	269	2,77	10	
11	Fabricación de bebidas	2	0,06	5	0,53	8	0,14	15	0,15	11	
12	Industria del tabaco	0	0,00	0	0,00	0	0,00	0	0,00	12	
13	Industria textil	29	0,93	1	0,11	21	0,37	51	0,53	13	
14	Confección de prendas de vestir	5	0,16	2	0,21	11	0,19	18	0,19	14	
15	Industria del cuero y del calzado	79	2,55	2	0,21	4	0,07	85	0,88	15	
16	Industria de la madera y del corcho, excepto muebles; cestería y espartería	14	0,45	8	0,84	17	0,30	39	0,40	16	
17	Industria del papel	14	0,45	5	0,53	10	0,18	29	0,30	17	
18	Artes gráficas y reproducción de soportes grabados	7	0,23	0	0,00	13	0,23	20	0,21	18	
19	Coquerías y refino de petróleo	0	0,00	0	0,00	0	0,00	0	0,00	19	
20	Industria química	12	0,39	13	1,37	59	1,04	84	0,87	20	
21	Fabricación de productos farmacéuticos	5	0,16	0	0,00	4	0,07	9	0,09	21	
22	Fabricación de productos de caucho y plásticos	37	1,19	5	0,53	41	0,73	83	0,86	22	
23	Fabricación de otros productos minerales no metálicos	15	0,48	59	6,20	20	0,35	94	0,97	23	
24	Metalurgia; fabricación de productos de hierro, acero y ferroaleaciones	2	0,06	5	0,53	13	0,23	20	0,21	24	
25	Fabricación de productos metálicos, excepto maquinaria y equipo	26	0,84	12	1,26	81	1,43	119	1,23	25	
26	Fabricación de productos informáticos, electrónicos y ópticos	0	0,00	0	0,00	14	0,25	14	0,14	26	
27	Fabricación de material y equipo eléctrico	2	0,06	2	0,21	16	0,28	20	0,21	27	
28	Fabricación de maquinaria y equipo n.c.o.p.	8	0,26	8	0,84	52	0,92	68	0,70	28	
29	Fabricación de vehículos de motor, remolques y semirremolques	1	0,03	6	0,63	61	1,08	68	0,70	29	
30	Fabricación de otro material de transporte	6	0,19	0	0,00	16	0,28	22	0,23	30	
31	Fabricación de muebles	4	0,13	3	0,32	34	0,60	41	0,42	31	
32	Otras industrias manufactureras	6	0,19	4	0,42	22	0,39	32	0,33	32	
33	Reparación e instalación de maquinaria y equipo	7	0,23	3	0,32	23	0,41	33	0,34	33	
<b>Sección D</b>	<b>SUMINISTRO DE ENERGIA ELECTRICA, GAS, VAPOR Y AIRE ACONDICIONADO</b>	<b>0</b>	<b>0,00</b>	<b>0</b>	<b>0,00</b>	<b>6</b>	<b>0,11</b>	<b>6</b>	<b>0,06</b>	<b>Sección D</b>	
35	Suministro de energía eléctrica, gas, vapor y aire acondicionado	0	0,00	0	0,00	6	0,11	6	0,06	35	
<b>Sección E</b>	<b>SUMINISTRO DE AGUA, ACTIVIDADES DE SANEAMIENTO, GESTIÓN DE RESIDUOS Y DESCONTAMINACIÓN</b>	<b>39</b>	<b>1,26</b>	<b>16</b>	<b>1,68</b>	<b>69</b>	<b>1,22</b>	<b>124</b>	<b>1,28</b>	<b>Sección E</b>	
36	Captación, depuración y distribución de agua	7	0,23	1	0,11	9	0,16	17	0,18	36	
37	Recogida y tratamiento de aguas residuales	1	0,03	2	0,21	6	0,11	9	0,09	37	
38	Recogida, tratamiento y eliminación de residuos; valorización	31	1,00	13	1,37	54	0,96	98	1,01	38	
39	Actividades de descontaminación y otros servicios de gestión de residuos	0	0,00	0	0,00	0	0,00	0	0,00	39	
<b>Sección F</b>	<b>CONSTRUCCIÓN</b>	<b>151</b>	<b>4,87</b>	<b>43</b>	<b>4,52</b>	<b>244</b>	<b>4,32</b>	<b>438</b>	<b>4,51</b>	<b>Sección F</b>	
41	Construcción de edificios	56	1,81	16	1,68	87	1,54	159	1,64	41	
42	Ingeniería civil	6	0,19	0	0,00	13	0,23	19	0,20	42	
43	Actividades de construcción especializada	89	2,87	27	2,84	144	2,55	260	2,68	43	
<b>Sección G</b>	<b>COMERCIO AL POR MAYOR Y AL POR MENOR; REPARACIÓN DE VEHÍCULOS DE MOTOR Y MOTOCICLETAS</b>	<b>570</b>	<b>18,38</b>	<b>168</b>	<b>17,67</b>	<b>1029</b>	<b>18,21</b>	<b>1767</b>	<b>18,21</b>	<b>Sección G</b>	
45	Venta y reparación de vehículos de motor y motocicletas	61	1,97	20	2,10	113	2,00	194	2,00	45	
46	Comercio al por mayor e intermediarios del comercio, excepto de vehículos de motor y motocicletas	142	4,58	51	5,36	306	5,42	499	5,14	46	
47	Comercio al por menor, excepto de vehículos de motor y motocicletas	367	11,83	97	10,20	610	10,80	1074	11,07	47	
<b>Sección H</b>	<b>TRANSPORTE Y ALMACENAMIENTO</b>	<b>152</b>	<b>4,90</b>	<b>35</b>	<b>3,68</b>	<b>320</b>	<b>5,66</b>	<b>507</b>	<b>5,23</b>	<b>Sección H</b>	
49	Transporte terrestre y por tubería	70	2,26	14	1,47	148	2,62	232	2,39	49	
50	Transporte marítimo y por vías navegables interiores	10	0,32	1	0,11	4	0,07	15	0,15	50	
51	Transporte aéreo	4	0,13	0	0,00	8	0,14	12	0,12	51	
52	Almacenamiento y actividades anexas al transporte	43	1,39	7	0,74	118	2,09	168	1,73	52	
53	Actividades postales y de correos	25	0,81	13	1,37	42	0,74	80	0,82	53	
<b>Sección I</b>	<b>HOSTELERÍA</b>	<b>623</b>	<b>20,08</b>	<b>146</b>	<b>15,35</b>	<b>709</b>	<b>12,55</b>	<b>1478</b>	<b>15,23</b>	<b>Sección I</b>	
55	Servicios de alojamiento	207	6,67	44	4,63	84	1,49	335	3,45	55	
56	Servicios de comidas y bebidas	416	13,41	102	10,73	625	11,06	1143	11,78	56	

SECCIONES Y DIVISIONES CNAE-2009		TOTAL DE ACCIDENTES IN ITINERE									
		Provincia de Alicante		Provincia de Castellón		Provincia de Valencia		Comunitat Valenciana		CNAE-2009	
		Total	%	Total	%	Total	%	Total	%		
<b>Sección J</b>	<b>INFORMACIÓN Y COMUNICACIONES</b>	<b>30</b>	<b>0,97</b>	<b>6</b>	<b>0,63</b>	<b>81</b>	<b>1,43</b>	<b>117</b>	<b>1,21</b>	<b>Sección J</b>	
58	Edición	0	0,00	0	0,00	7	0,12	7	0,07	58	
59	Actividades cinematográficas, de vídeo y de televisión, grabación de sonido y edición musical	1	0,03	1	0,11	5	0,09	7	0,07	59	
60	Actividades de programación y emisión de radio y televisión	5	0,16	1	0,11	7	0,12	13	0,13	60	
61	Telecomunicaciones	6	0,19	1	0,11	11	0,19	18	0,19	61	
62	Programación, consultoría y otras actividades relacionadas con la informática	12	0,39	2	0,21	37	0,65	51	0,53	62	
63	Servicios de información	6	0,19	1	0,11	14	0,25	21	0,22	63	
<b>Sección K</b>	<b>ACTIVIDADES FINANCIERAS Y DE SEGUROS</b>	<b>29</b>	<b>0,93</b>	<b>4</b>	<b>0,42</b>	<b>52</b>	<b>0,92</b>	<b>85</b>	<b>0,88</b>	<b>Sección K</b>	
64	Servicios financieros, excepto seguros y fondos de pensiones	18	0,58	2	0,21	28	0,50	48	0,49	64	
65	Seguros, reaseguros y fondos de pensiones, excepto Seguridad Social obligatoria	2	0,06	1	0,11	13	0,23	16	0,16	65	
66	Actividades auxiliares a los servicios financieros y a los seguros	9	0,29	1	0,11	11	0,19	21	0,22	66	
<b>Sección L</b>	<b>ACTIVIDADES INMOBILIARIAS</b>	<b>15</b>	<b>0,48</b>	<b>1</b>	<b>0,11</b>	<b>25</b>	<b>0,44</b>	<b>41</b>	<b>0,42</b>	<b>Sección L</b>	
68	Actividades inmobiliarias	15	0,48	1	0,11	25	0,44	41	0,42	68	
<b>Sección M</b>	<b>ACTIVIDADES PROFESIONALES, CIENTÍFICAS Y TÉCNICAS</b>	<b>74</b>	<b>2,39</b>	<b>13</b>	<b>1,37</b>	<b>149</b>	<b>2,64</b>	<b>236</b>	<b>2,43</b>	<b>Sección M</b>	
69	Actividades jurídicas y de contabilidad	27	0,87	3	0,32	41	0,73	71	0,73	69	
70	Actividades de las sedes centrales; actividades de consultoría de gestión empresarial	6	0,19	0	0,00	8	0,14	14	0,14	70	
71	Servicios técnicos de arquitectura e ingeniería; ensayos y análisis técnicos	11	0,35	7	0,74	33	0,58	51	0,53	71	
72	Investigación y desarrollo	4	0,13	1	0,11	19	0,34	24	0,25	72	
73	Publicidad y estudios de mercado	4	0,13	1	0,11	14	0,25	19	0,20	73	
74	Otras actividades profesionales, científicas y técnicas	18	0,58	1	0,11	28	0,50	47	0,48	74	
75	Actividades veterinarias	4	0,13	0	0,00	6	0,11	10	0,10	75	
<b>Sección N</b>	<b>ACTIVIDADES ADMINISTRATIVAS Y SERVICIOS AUXILIARES</b>	<b>284</b>	<b>9,16</b>	<b>107</b>	<b>11,25</b>	<b>776</b>	<b>13,73</b>	<b>1167</b>	<b>12,03</b>	<b>Sección N</b>	
77	Actividades de alquiler	19	0,61	4	0,42	16	0,28	39	0,40	77	
78	Actividades relacionadas con el empleo	65	2,10	40	4,21	250	4,42	355	3,66	78	
79	Actividades de agencias de viajes, operadores turísticos, servicios de reservas y otros relacionados	5	0,16	0	0,00	9	0,16	14	0,14	79	
80	Actividades de seguridad e investigación	26	0,84	7	0,74	79	1,40	112	1,15	80	
81	Servicios a edificios y actividades de jardinería	119	3,84	41	4,31	290	5,13	450	4,64	81	
82	Actividades administrativas de oficina y otras actividades auxiliares a las empresas	50	1,61	15	1,58	132	2,34	197	2,03	82	
<b>Sección O</b>	<b>ADMINISTRACIÓN PÚBLICA Y DEFENSA; SEGURIDAD SOCIAL OBLIGATORIA</b>	<b>131</b>	<b>4,22</b>	<b>60</b>	<b>6,31</b>	<b>237</b>	<b>4,19</b>	<b>428</b>	<b>4,41</b>	<b>Sección O</b>	
84	Administración Pública y defensa; Seguridad Social obligatoria	131	4,22	60	6,31	237	4,19	428	4,41	84	
<b>Sección P</b>	<b>EDUCACIÓN</b>	<b>127</b>	<b>4,09</b>	<b>46</b>	<b>4,84</b>	<b>173</b>	<b>3,06</b>	<b>346</b>	<b>3,57</b>	<b>Sección P</b>	
85	Educación	127	4,09	46	4,84	173	3,06	346	3,57	85	
<b>Sección Q</b>	<b>ACTIVIDADES SANITARIAS Y DE SERVICIOS SOCIALES</b>	<b>317</b>	<b>10,22</b>	<b>85</b>	<b>8,94</b>	<b>680</b>	<b>12,04</b>	<b>1082</b>	<b>11,15</b>	<b>Sección Q</b>	
86	Actividades sanitarias	213	6,87	53	5,57	432	7,65	698	7,19	86	
87	Asistencia en establecimientos residenciales	59	1,90	19	2,00	166	2,94	244	2,51	87	
88	Actividades de servicios sociales sin alojamiento	45	1,45	13	1,37	82	1,45	140	1,44	88	
<b>Sección R</b>	<b>ACTIVIDADES ARTÍSTICAS, RECREATIVAS Y DE ENTRETENIMIENTO</b>	<b>63</b>	<b>2,03</b>	<b>15</b>	<b>1,58</b>	<b>121</b>	<b>2,14</b>	<b>199</b>	<b>2,05</b>	<b>Sección R</b>	
90	Actividades de creación, artísticas y espectáculos	4	0,13	2	0,21	18	0,32	24	0,25	90	
91	Actividades de bibliotecas, archivos, museos y otras actividades culturales	0	0,00	0	0,00	12	0,21	12	0,12	91	
92	Actividades de juegos de azar y apuestas	21	0,68	4	0,42	22	0,39	47	0,48	92	
93	Actividades deportivas, recreativas y de entretenimiento	38	1,23	9	0,95	69	1,22	116	1,20	93	
<b>Sección S</b>	<b>OTROS SERVICIOS</b>	<b>67</b>	<b>2,16</b>	<b>30</b>	<b>3,15</b>	<b>126</b>	<b>2,23</b>	<b>223</b>	<b>2,30</b>	<b>Sección S</b>	
94	Actividades asociativas	9	0,29	5	0,53	28	0,50	42	0,43	94	
95	Reparación de ordenadores, efectos personales y artículos de uso doméstico	3	0,10	3	0,32	6	0,11	12	0,12	95	
96	Otros servicios personales	55	1,77	22	2,31	92	1,63	169	1,74	96	
<b>Sección T</b>	<b>ACTIVIDADES DE LOS HOGARES COMO EMPLEADORES Y COMO PRODUCTORES DE BIENES Y SERVICIOS PARA USO PROPIO</b>	<b>29</b>	<b>0,93</b>	<b>3</b>	<b>0,32</b>	<b>30</b>	<b>0,53</b>	<b>62</b>	<b>0,64</b>	<b>Sección T</b>	
97	Actividades de los hogares como empleadores de personal doméstico	29	0,93	3	0,32	30	0,53	62	0,64	97	
98	Actividades de los hogares como productores de bienes y servicios para uso propio	0	0,00	0	0,00	0	0,00	0	0,00	98	
<b>Sección U</b>	<b>ACTIVIDADES DE ORGANIZACIONES Y ORGANISMOS EXTRATERRITORIALES</b>	<b>1</b>	<b>0,03</b>	<b>0</b>	<b>0,00</b>	<b>1</b>	<b>0,02</b>	<b>2</b>	<b>0,02</b>	<b>Sección U</b>	
99	Actividades de organizaciones y organismos extraterritoriales	1	0,03	0	0,00	1	0,02	2	0,02	99	
	<b>OTROS SIN CLASIFICAR</b>	<b>0</b>	<b>0,00</b>	<b>0</b>	<b>0,00</b>	<b>0</b>	<b>0,00</b>	<b>0</b>	<b>0,00</b>		
<b>TOTAL</b>		<b>3.102</b>	<b>100,00</b>	<b>951</b>	<b>100,00</b>	<b>5.650</b>	<b>100,00</b>	<b>9.703</b>	<b>100,00</b>		

**ACCIDENTES GRAVES IN ITINERE POR SECCIONES, EN LA COMUNITAT VALENCIANA Y SUS PROVINCIAS**

Datos correspondientes al periodo de diciembre 2023 - noviembre 2024. Contabilizados por fecha de baja médica en el periodo considerado.

Cuadro 7

SECCIONES CNAE-2009		ACCIDENTES GRAVES IN ITINERE								CNAE-2009
		Provincia de Alicante		Provincia de Castellón		Provincia de Valencia		Comunitat Valenciana		
		Total	%	Total	%	Total	%	Total	%	
Sección A	AGRICULTURA, GANADERÍA, SILVICULTURA Y PESCA	0	0,0	0	0,0	3	4,7	3	2,5	Sección A
Sección B	INDUSTRIAS EXTRACTIVAS	0	0,0	0	0,0	0	0,0	0	0,0	Sección B
Sección C	INDUSTRIA MANUFACTURERA	6	12,2	2	33,3	8	12,5	16	13,4	Sección C
Sección D	SUMINISTRO DE ENERGIA ELECTRICA, GAS, VAPOR Y AIRE ACONDICIONADO	0	0,0	0	0,0	0	0,0	0	0,0	Sección D
Sección E	SUMINISTRO DE AGUA, ACTIVIDADES DE SANEAMIENTO, GESTION DE RESIDUOS Y DESCONTAMINACIÓN	0	0,0	0	0,0	0	0,0	0	0,0	Sección E
Sección F	CONSTRUCCIÓN	3	6,1	0	0,0	4	6,3	7	5,9	Sección F
Sección G	COMERCIO AL POR MAYOR Y AL POR MENOR; REPARACIÓN DE VEHICULOS DE MOTOR Y MOTOCICLETAS	5	10,2	2	33,3	9	14,1	16	13,4	Sección G
Sección H	TRANSPORTE Y ALMACENAMIENTO	4	8,2	1	16,7	3	4,7	8	6,7	Sección H
Sección I	HOSTELERÍA	11	22,4	0	0,0	7	10,9	18	15,1	Sección I
Sección J	INFORMACIÓN Y COMUNICACIONES	0	0,0	0	0,0	1	1,6	1	0,8	Sección J
Sección K	ACTIVIDADES FINANCIERAS Y DE SEGUROS	0	0,0	0	0,0	1	1,6	1	0,8	Sección K
Sección L	ACTIVIDADES INMOBILIARIAS	0	0,0	0	0,0	1	1,6	1	0,8	Sección L
Sección M	ACTIVIDADES PROFESIONALES, CIENTÍFICAS Y TÉCNICAS	1	2,0	0	0,0	1	1,6	2	1,7	Sección M
Sección N	ACTIVIDADES ADMINISTRATIVAS Y SERVICIOS AUXILIARES	3	6,1	0	0,0	6	9,4	9	7,6	Sección N
Sección O	ADMINISTRACIÓN PÚBLICA Y DEFENSA; SEGURIDAD SOCIAL OBLIGATORIA	5	10,2	0	0,0	2	3,1	7	5,9	Sección O
Sección P	EDUCACIÓN	1	2,0	0	0,0	1	1,6	2	1,7	Sección P
Sección Q	ACTIVIDADES SANITARIAS Y DE SERVICIOS SOCIALES	6	12,2	0	0,0	9	14,1	15	12,6	Sección Q
Sección R	ACTIVIDADES ARTÍSTICAS, RECREATIVAS Y DE ENTRETENIMIENTO	0	0,0	1	16,7	4	6,3	5	4,2	Sección R
Sección S	OTROS SERVICIOS	1	2,0	0	0,0	3	4,7	4	3,4	Sección S
Sección T	ACTIVIDADES DE LOS HOGARES COMO EMPLEADORES Y COMO PRODUCTORES DE BIENES Y SERVICIOS PARA USO PROPIO	3	6,1	0	0,0	1	1,6	4	3,4	Sección T
Sección U	ACTIVIDADES DE ORGANIZACIONES Y ORGANISMOS EXTRATERRITORIALES	0	0,0	0	0,0	0	0,0	0	0,0	Sección U
	OTROS SIN CLASIFICAR	0	0,0	0	0,0	0	0,0	0	0,0	
<b>TOTAL</b>		<b>49</b>	<b>100,0</b>	<b>6</b>	<b>100,0</b>	<b>64</b>	<b>100,0</b>	<b>119</b>	<b>100,0</b>	

**ACCIDENTES GRAVES IN ITINERE POR SECCIONES Y DIVISIONES, EN LA COMUNITAT VALENCIANA Y SUS PROVINCIAS**

Datos correspondientes al periodo de diciembre 2023 - noviembre 2024. Contabilizados por fecha de baja médica en el periodo considerado.

Cuadro 8

SECCIONES Y DIVISIONES CNAE-2009		ACCIDENTES GRAVES IN ITINERE									
		Provincia de Alicante		Provincia de Castellón		Provincia de Valencia		Comunitat Valenciana		CNAE-2009	
		Total	%	Total	%	Total	%	Total	%		
<b>Sección A</b>	<b>AGRICULTURA, GANADERÍA, SILVICULTURA Y PESCA</b>	<b>0</b>	<b>0,00</b>	<b>0</b>	<b>0,00</b>	<b>3</b>	<b>4,69</b>	<b>3</b>	<b>2,52</b>	<b>Sección A</b>	
01	Agricultura, ganadería, caza y servicios relacionados con las mismas	0	0,00	0	0,00	3	4,69	3	2,52	01	
02	Silvicultura y explotación forestal	0	0,00	0	0,00	0	0,00	0	0,00	02	
03	Pesca y acuicultura	0	0,00	0	0,00	0	0,00	0	0,00	03	
<b>Sección B</b>	<b>INDUSTRIAS EXTRACTIVAS</b>	<b>0</b>	<b>0,00</b>	<b>0</b>	<b>0,00</b>	<b>0</b>	<b>0,00</b>	<b>0</b>	<b>0,00</b>	<b>Sección B</b>	
05	Extracción de antracita, hulla y lignito	0	0,00	0	0,00	0	0,00	0	0,00	05	
06	Extracción de crudo de petróleo y gas natural	0	0,00	0	0,00	0	0,00	0	0,00	06	
07	Extracción de minerales metálicos	0	0,00	0	0,00	0	0,00	0	0,00	07	
08	Otras industrias extractivas	0	0,00	0	0,00	0	0,00	0	0,00	08	
09	Actividades de apoyo a las industrias extractivas	0	0,00	0	0,00	0	0,00	0	0,00	09	
<b>Sección C</b>	<b>INDUSTRIA MANUFACTURERA</b>	<b>6</b>	<b>12,24</b>	<b>2</b>	<b>33,33</b>	<b>8</b>	<b>12,50</b>	<b>16</b>	<b>13,45</b>	<b>Sección C</b>	
10	Industria de la alimentación	2	4,08	0	0,00	1	1,56	3	2,52	10	
11	Fabricación de bebidas	0	0,00	0	0,00	0	0,00	0	0,00	11	
12	Industria del tabaco	0	0,00	0	0,00	0	0,00	0	0,00	12	
13	Industria textil	0	0,00	0	0,00	0	0,00	0	0,00	13	
14	Confección de prendas de vestir	0	0,00	0	0,00	0	0,00	0	0,00	14	
15	Industria del cuero y del calzado	0	0,00	0	0,00	0	0,00	0	0,00	15	
16	Industria de la madera y del corcho, excepto muebles; cestería y espartería	1	2,04	0	0,00	0	0,00	1	0,84	16	
17	Industria del papel	1	2,04	0	0,00	0	0,00	1	0,84	17	
18	Artes gráficas y reproducción de soportes grabados	1	2,04	0	0,00	0	0,00	1	0,84	18	
19	Coquerías y refino de petróleo	0	0,00	0	0,00	0	0,00	0	0,00	19	
20	Industria química	0	0,00	0	0,00	0	0,00	0	0,00	20	
21	Fabricación de productos farmacéuticos	0	0,00	0	0,00	1	1,56	1	0,84	21	
22	Fabricación de productos de caucho y plásticos	0	0,00	0	0,00	0	0,00	0	0,00	22	
23	Fabricación de otros productos minerales no metálicos	0	0,00	0	0,00	1	1,56	1	0,84	23	
24	Metalurgia; fabricación de productos de hierro, acero y ferroaleaciones	0	0,00	0	0,00	0	0,00	0	0,00	24	
25	Fabricación de productos metálicos, excepto maquinaria y equipo	1	2,04	1	16,67	2	3,13	4	3,36	25	
26	Fabricación de productos informáticos, electrónicos y ópticos	0	0,00	0	0,00	0	0,00	0	0,00	26	
27	Fabricación de material y equipo eléctrico	0	0,00	0	0,00	1	1,56	1	0,84	27	
28	Fabricación de maquinaria y equipo n.c.o.p.	0	0,00	0	0,00	1	1,56	1	0,84	28	
29	Fabricación de vehículos de motor, remolques y semirremolques	0	0,00	0	0,00	0	0,00	0	0,00	29	
30	Fabricación de otro material de transporte	0	0,00	0	0,00	1	1,56	1	0,84	30	
31	Fabricación de muebles	0	0,00	0	0,00	0	0,00	0	0,00	31	
32	Otras industrias manufactureras	0	0,00	0	0,00	0	0,00	0	0,00	32	
33	Reparación e instalación de maquinaria y equipo	0	0,00	1	16,67	0	0,00	1	0,84	33	
<b>Sección D</b>	<b>SUMINISTRO DE ENERGIA ELECTRICA, GAS, VAPOR Y AIRE ACONDICIONADO</b>	<b>0</b>	<b>0,00</b>	<b>0</b>	<b>0,00</b>	<b>0</b>	<b>0,00</b>	<b>0</b>	<b>0,00</b>	<b>Sección D</b>	
35	Suministro de energía eléctrica, gas, vapor y aire acondicionado	0	0,00	0	0,00	0	0,00	0	0,00	35	
<b>Sección E</b>	<b>SUMINISTRO DE AGUA, ACTIVIDADES DE SANEAMIENTO, GESTIÓN DE RESIDUOS Y DESCONTAMINACIÓN</b>	<b>0</b>	<b>0,00</b>	<b>0</b>	<b>0,00</b>	<b>0</b>	<b>0,00</b>	<b>0</b>	<b>0,00</b>	<b>Sección E</b>	
36	Captación, depuración y distribución de agua	0	0,00	0	0,00	0	0,00	0	0,00	36	
37	Recogida y tratamiento de aguas residuales	0	0,00	0	0,00	0	0,00	0	0,00	37	
38	Recogida, tratamiento y eliminación de residuos; valorización	0	0,00	0	0,00	0	0,00	0	0,00	38	
39	Actividades de descontaminación y otros servicios de gestión de residuos	0	0,00	0	0,00	0	0,00	0	0,00	39	
<b>Sección F</b>	<b>CONSTRUCCIÓN</b>	<b>3</b>	<b>6,12</b>	<b>0</b>	<b>0,00</b>	<b>4</b>	<b>6,25</b>	<b>7</b>	<b>5,88</b>	<b>Sección F</b>	
41	Construcción de edificios	0	0,00	0	0,00	1	1,56	1	0,84	41	
42	Ingeniería civil	0	0,00	0	0,00	0	0,00	0	0,00	42	
43	Actividades de construcción especializada	3	6,12	0	0,00	3	4,69	6	5,04	43	
<b>Sección G</b>	<b>COMERCIO AL POR MAYOR Y AL POR MENOR; REPARACIÓN DE VEHÍCULOS DE MOTOR Y MOTOCICLETAS</b>	<b>5</b>	<b>10,20</b>	<b>2</b>	<b>33,33</b>	<b>9</b>	<b>14,06</b>	<b>16</b>	<b>13,45</b>	<b>Sección G</b>	
45	Venta y reparación de vehículos de motor y motocicletas	0	0,00	0	0,00	2	3,13	2	1,68	45	
46	Comercio al por mayor e intermediarios del comercio, excepto de vehículos de motor y motocicletas	1	2,04	1	16,67	3	4,69	5	4,20	46	
47	Comercio al por menor, excepto de vehículos de motor y motocicletas	4	8,16	1	16,67	4	6,25	9	7,56	47	
<b>Sección H</b>	<b>TRANSPORTE Y ALMACENAMIENTO</b>	<b>4</b>	<b>8,16</b>	<b>1</b>	<b>16,67</b>	<b>3</b>	<b>4,69</b>	<b>8</b>	<b>6,72</b>	<b>Sección H</b>	
49	Transporte terrestre y por tubería	3	6,12	1	16,67	1	1,56	5	4,20	49	
50	Transporte marítimo y por vías navegables interiores	1	2,04	0	0,00	0	0,00	1	0,84	50	
51	Transporte aéreo	0	0,00	0	0,00	0	0,00	0	0,00	51	
52	Almacenamiento y actividades anexas al transporte	0	0,00	0	0,00	2	3,13	2	1,68	52	
53	Actividades postales y de correos	0	0,00	0	0,00	0	0,00	0	0,00	53	
<b>Sección I</b>	<b>HOSTELERÍA</b>	<b>11</b>	<b>22,45</b>	<b>0</b>	<b>0,00</b>	<b>7</b>	<b>10,94</b>	<b>18</b>	<b>15,13</b>	<b>Sección I</b>	
55	Servicios de alojamiento	3	6,12	0	0,00	0	0,00	3	2,52	55	
56	Servicios de comidas y bebidas	8	16,33	0	0,00	7	10,94	15	12,61	56	

SECCIONES Y DIVISIONES CNAE-2009		ACCIDENTES GRAVES IN ITINERE								
		Provincia de Alicante		Provincia de Castellón		Provincia de Valencia		Comunitat Valenciana		CNAE-2009
		Total	%	Total	%	Total	%	Total	%	
<b>Sección J</b>	<b>INFORMACIÓN Y COMUNICACIONES</b>	<b>0</b>	<b>0,00</b>	<b>0</b>	<b>0,00</b>	<b>1</b>	<b>1,56</b>	<b>1</b>	<b>0,84</b>	<b>Sección J</b>
58	Edición	0	0,00	0	0,00	1	1,56	1	0,84	58
59	Actividades cinematográficas, de vídeo y de televisión, grabación de sonido y edición musical	0	0,00	0	0,00	0	0,00	0	0,00	59
60	Actividades de programación y emisión de radio y televisión	0	0,00	0	0,00	0	0,00	0	0,00	60
61	Telecomunicaciones	0	0,00	0	0,00	0	0,00	0	0,00	61
62	Programación, consultoría y otras actividades relacionadas con la informática	0	0,00	0	0,00	0	0,00	0	0,00	62
63	Servicios de información	0	0,00	0	0,00	0	0,00	0	0,00	63
<b>Sección K</b>	<b>ACTIVIDADES FINANCIERAS Y DE SEGUROS</b>	<b>0</b>	<b>0,00</b>	<b>0</b>	<b>0,00</b>	<b>1</b>	<b>1,56</b>	<b>1</b>	<b>0,84</b>	<b>Sección K</b>
64	Servicios financieros, excepto seguros y fondos de pensiones	0	0,00	0	0,00	0	0,00	0	0,00	64
65	Seguros, reaseguros y fondos de pensiones, excepto Seguridad Social obligatoria	0	0,00	0	0,00	0	0,00	0	0,00	65
66	Actividades auxiliares a los servicios financieros y a los seguros	0	0,00	0	0,00	1	1,56	1	0,84	66
<b>Sección L</b>	<b>ACTIVIDADES INMOBILIARIAS</b>	<b>0</b>	<b>0,00</b>	<b>0</b>	<b>0,00</b>	<b>1</b>	<b>1,56</b>	<b>1</b>	<b>0,84</b>	<b>Sección L</b>
68	Actividades inmobiliarias	0	0,00	0	0,00	1	1,56	1	0,84	68
<b>Sección M</b>	<b>ACTIVIDADES PROFESIONALES, CIENTÍFICAS Y TÉCNICAS</b>	<b>1</b>	<b>2,04</b>	<b>0</b>	<b>0,00</b>	<b>1</b>	<b>1,56</b>	<b>2</b>	<b>1,68</b>	<b>Sección M</b>
69	Actividades jurídicas y de contabilidad	0	0,00	0	0,00	0	0,00	0	0,00	69
70	Actividades de las sedes centrales; actividades de consultoría de gestión empresarial	1	2,04	0	0,00	0	0,00	1	0,84	70
71	Servicios técnicos de arquitectura e ingeniería; ensayos y análisis técnicos	0	0,00	0	0,00	0	0,00	0	0,00	71
72	Investigación y desarrollo	0	0,00	0	0,00	0	0,00	0	0,00	72
73	Publicidad y estudios de mercado	0	0,00	0	0,00	1	1,56	1	0,84	73
74	Otras actividades profesionales, científicas y técnicas	0	0,00	0	0,00	0	0,00	0	0,00	74
75	Actividades veterinarias	0	0,00	0	0,00	0	0,00	0	0,00	75
<b>Sección N</b>	<b>ACTIVIDADES ADMINISTRATIVAS Y SERVICIOS AUXILIARES</b>	<b>3</b>	<b>6,12</b>	<b>0</b>	<b>0,00</b>	<b>6</b>	<b>9,38</b>	<b>9</b>	<b>7,56</b>	<b>Sección N</b>
77	Actividades de alquiler	0	0,00	0	0,00	0	0,00	0	0,00	77
78	Actividades relacionadas con el empleo	0	0,00	0	0,00	2	3,13	2	1,68	78
79	Actividades de agencias de viajes, operadores turísticos, servicios de reservas y otros relacionados	0	0,00	0	0,00	0	0,00	0	0,00	79
80	Actividades de seguridad e investigación	0	0,00	0	0,00	0	0,00	0	0,00	80
81	Servicios a edificios y actividades de jardinería	1	2,04	0	0,00	2	3,13	3	2,52	81
82	Actividades administrativas de oficina y otras actividades auxiliares a las empresas	2	4,08	0	0,00	2	3,13	4	3,36	82
<b>Sección O</b>	<b>ADMINISTRACIÓN PÚBLICA Y DEFENSA; SEGURIDAD SOCIAL OBLIGATORIA</b>	<b>5</b>	<b>10,20</b>	<b>0</b>	<b>0,00</b>	<b>2</b>	<b>3,13</b>	<b>7</b>	<b>5,88</b>	<b>Sección O</b>
84	Administración Pública y defensa; Seguridad Social obligatoria	5	10,20	0	0,00	2	3,13	7	5,88	84
<b>Sección P</b>	<b>EDUCACIÓN</b>	<b>1</b>	<b>2,04</b>	<b>0</b>	<b>0,00</b>	<b>1</b>	<b>1,56</b>	<b>2</b>	<b>1,68</b>	<b>Sección P</b>
85	Educación	1	2,04	0	0,00	1	1,56	2	1,68	85
<b>Sección Q</b>	<b>ACTIVIDADES SANITARIAS Y DE SERVICIOS SOCIALES</b>	<b>6</b>	<b>12,24</b>	<b>0</b>	<b>0,00</b>	<b>9</b>	<b>14,06</b>	<b>15</b>	<b>12,61</b>	<b>Sección Q</b>
86	Actividades sanitarias	5	10,20	0	0,00	6	9,38	11	9,24	86
87	Asistencia en establecimientos residenciales	0	0,00	0	0,00	3	4,69	3	2,52	87
88	Actividades de servicios sociales sin alojamiento	1	2,04	0	0,00	0	0,00	1	0,84	88
<b>Sección R</b>	<b>ACTIVIDADES ARTÍSTICAS, RECREATIVAS Y DE ENTRETENIMIENTO</b>	<b>0</b>	<b>0,00</b>	<b>1</b>	<b>16,67</b>	<b>4</b>	<b>6,25</b>	<b>5</b>	<b>4,20</b>	<b>Sección R</b>
90	Actividades de creación, artísticas y espectáculos	0	0,00	0	0,00	0	0,00	0	0,00	90
91	Actividades de bibliotecas, archivos, museos y otras actividades culturales	0	0,00	0	0,00	1	1,56	1	0,84	91
92	Actividades de juegos de azar y apuestas	0	0,00	0	0,00	1	1,56	1	0,84	92
93	Actividades deportivas, recreativas y de entretenimiento	0	0,00	1	16,67	2	3,13	3	2,52	93
<b>Sección S</b>	<b>OTROS SERVICIOS</b>	<b>1</b>	<b>2,04</b>	<b>0</b>	<b>0,00</b>	<b>3</b>	<b>4,69</b>	<b>4</b>	<b>3,36</b>	<b>Sección S</b>
94	Actividades asociativas	1	2,04	0	0,00	1	1,56	2	1,68	94
95	Reparación de ordenadores, efectos personales y artículos de uso doméstico	0	0,00	0	0,00	1	1,56	1	0,84	95
96	Otros servicios personales	0	0,00	0	0,00	1	1,56	1	0,84	96
<b>Sección T</b>	<b>ACTIVIDADES DE LOS HOGARES COMO EMPLEADORES Y COMO PRODUCTORES DE BIENES Y SERVICIOS PARA USO PROPIO</b>	<b>3</b>	<b>6,12</b>	<b>0</b>	<b>0,00</b>	<b>1</b>	<b>1,56</b>	<b>4</b>	<b>3,36</b>	<b>Sección T</b>
97	Actividades de los hogares como empleadores de personal doméstico	3	6,12	0	0,00	1	1,56	4	3,36	97
98	Actividades de los hogares como productores de bienes y servicios para uso propio	0	0,00	0	0,00	0	0,00	0	0,00	98
<b>Sección U</b>	<b>ACTIVIDADES DE ORGANIZACIONES Y ORGANISMOS EXTRATERRITORIALES</b>	<b>0</b>	<b>0,00</b>	<b>0</b>	<b>0,00</b>	<b>0</b>	<b>0,00</b>	<b>0</b>	<b>0,00</b>	<b>Sección U</b>
99	Actividades de organizaciones y organismos extraterritoriales	0	0,00	0	0,00	0	0,00	0	0,00	99
	<b>OTROS SIN CLASIFICAR</b>	<b>0</b>	<b>0,00</b>	<b>0</b>	<b>0,00</b>	<b>0</b>	<b>0,00</b>	<b>0</b>	<b>0,00</b>	
<b>TOTAL</b>		<b>49</b>	<b>100,00</b>	<b>6</b>	<b>100,00</b>	<b>64</b>	<b>100,00</b>	<b>119</b>	<b>100,00</b>	

**ACCIDENTES MORTALES IN ITINERE POR SECCIONES. EN LA COMUNITAT VALENCIANA Y SUS PROVINCIAS**

Datos correspondientes al periodo de diciembre 2023 - noviembre 2024. Contabilizados por fecha de baja médica en el periodo considerado.

Cuadro 9

SECCIONES CNAE-2009		ACCIDENTES MORTALES IN ITINERE								CNAE-2009
		Provincia de Alicante		Provincia de Castellón		Provincia de Valencia		Comunitat Valenciana		
		Total	%	Total	%	Total	%	Total	%	
Sección A	AGRICULTURA, GANADERÍA, SILVICULTURA Y PESCA	0	0,0	0	0,0	0	0,0	0	0,0	Sección A
Sección B	INDUSTRIAS EXTRACTIVAS	0	0,0	0	0,0	0	0,0	0	0,0	Sección B
Sección C	INDUSTRIA MANUFACTURERA	0	0,0	0	0,0	6	25,0	6	20,0	Sección C
Sección D	SUMINISTRO DE ENERGIA ELECTRICA, GAS, VAPOR Y AIRE ACONDICIONADO	0	0,0	0	0,0	0	0,0	0	0,0	Sección D
Sección E	SUMINISTRO DE AGUA, ACTIVIDADES DE SANEAMIENTO, GESTIÓN DE RESIDUOS Y DESCONTAMINACIÓN	0	0,0	0	0,0	0	0,0	0	0,0	Sección E
Sección F	CONSTRUCCIÓN	0	0,0	0	0,0	3	12,5	3	10,0	Sección F
Sección G	COMERCIO AL POR MAYOR Y AL POR MENOR; REPARACIÓN DE VEHÍCULOS DE MOTOR Y MOTOCICLETAS	1	25,0	0	0,0	5	20,8	6	20,0	Sección G
Sección H	TRANSPORTE Y ALMACENAMIENTO	2	50,0	1	50,0	2	8,3	5	16,7	Sección H
Sección I	HOSTELERÍA	1	25,0	0	0,0	2	8,3	3	10,0	Sección I
Sección J	INFORMACIÓN Y COMUNICACIONES	0	0,0	0	0,0	0	0,0	0	0,0	Sección J
Sección K	ACTIVIDADES FINANCIERAS Y DE SEGUROS	0	0,0	0	0,0	0	0,0	0	0,0	Sección K
Sección L	ACTIVIDADES INMOBILIARIAS	0	0,0	0	0,0	0	0,0	0	0,0	Sección L
Sección M	ACTIVIDADES PROFESIONALES, CIENTÍFICAS Y TÉCNICAS	0	0,0	0	0,0	2	8,3	2	6,7	Sección M
Sección N	ACTIVIDADES ADMINISTRATIVAS Y SERVICIOS AUXILIARES	0	0,0	0	0,0	0	0,0	0	0,0	Sección N
Sección O	ADMINISTRACIÓN PÚBLICA Y DEFENSA; SEGURIDAD SOCIAL OBLIGATORIA	0	0,0	0	0,0	2	8,3	2	6,7	Sección O
Sección P	EDUCACIÓN	0	0,0	0	0,0	0	0,0	0	0,0	Sección P
Sección Q	ACTIVIDADES SANITARIAS Y DE SERVICIOS SOCIALES	0	0,0	0	0,0	1	4,2	1	3,3	Sección Q
Sección R	ACTIVIDADES ARTÍSTICAS, RECREATIVAS Y DE ENTRETENIMIENTO	0	0,0	1	50,0	1	4,2	2	6,7	Sección R
Sección S	OTROS SERVICIOS	0	0,0	0	0,0	0	0,0	0	0,0	Sección S
Sección T	ACTIVIDADES DE LOS HOGARES COMO EMPLEADORES Y COMO PRODUCTORES DE BIENES Y SERVICIOS PARA USO PROPIO	0	0,0	0	0,0	0	0,0	0	0,0	Sección T
Sección U	ACTIVIDADES DE ORGANIZACIONES Y ORGANISMOS EXTRATERRITORIALES	0	0,0	0	0,0	0	0,0	0	0,0	Sección U
	OTROS SIN CLASIFICAR	0	0,0	0	0,0	0	0,0	0	0,0	
	<b>TOTAL</b>	<b>4</b>	<b>100,0</b>	<b>2</b>	<b>100,0</b>	<b>24</b>	<b>100,0</b>	<b>30</b>	<b>100,0</b>	

**ACCIDENTES MORTALES IN ITINERE POR SECCIONES Y DIVISIONES. EN LA COMUNITAT VALENCIANA Y SUS PROVINCIAS**

Datos correspondientes al periodo de diciembre 2023 - noviembre 2024. Contabilizados por fecha de baja médica en el periodo considerado.

Cuadro 10

SECCIONES Y DIVISIONES CNAE-2009		ACCIDENTES MORTALES IN ITINERE									
		Provincia de Alicante		Provincia de Castellón		Provincia de Valencia		Comunitat Valenciana		CNAE-2009	
		Total	%	Total	%	Total	%	Total	%		
<b>Sección A</b>	<b>AGRICULTURA, GANADERÍA, SILVICULTURA Y PESCA</b>	<b>0</b>	<b>0,00</b>	<b>0</b>	<b>0,00</b>	<b>0</b>	<b>0,00</b>	<b>0</b>	<b>0,00</b>	<b>0,00</b>	<b>Sección A</b>
01	Agricultura, ganadería, caza y servicios relacionados con las mismas	0	0,00	0	0,00	0	0,00	0	0,00	0	01
02	Silvicultura y explotación forestal	0	0,00	0	0,00	0	0,00	0	0,00	0	02
03	Pesca y acuicultura	0	0,00	0	0,00	0	0,00	0	0,00	0	03
<b>Sección B</b>	<b>INDUSTRIAS EXTRACTIVAS</b>	<b>0</b>	<b>0,00</b>	<b>0</b>	<b>0,00</b>	<b>0</b>	<b>0,00</b>	<b>0</b>	<b>0,00</b>	<b>0,00</b>	<b>Sección B</b>
05	Extracción de antracita, hulla y lignito	0	0,00	0	0,00	0	0,00	0	0,00	0	05
06	Extracción de crudo de petróleo y gas natural	0	0,00	0	0,00	0	0,00	0	0,00	0	06
07	Extracción de minerales metálicos	0	0,00	0	0,00	0	0,00	0	0,00	0	07
08	Otras industrias extractivas	0	0,00	0	0,00	0	0,00	0	0,00	0	08
09	Actividades de apoyo a las industrias extractivas	0	0,00	0	0,00	0	0,00	0	0,00	0	09
<b>Sección C</b>	<b>INDUSTRIA MANUFACTURERA</b>	<b>0</b>	<b>0,00</b>	<b>0</b>	<b>0,00</b>	<b>6</b>	<b>25,00</b>	<b>6</b>	<b>20,00</b>	<b>20,00</b>	<b>Sección C</b>
10	Industria de la alimentación	0	0,00	0	0,00	1	4,17	1	3,33	10	
11	Fabricación de bebidas	0	0,00	0	0,00	0	0,00	0	0,00	11	
12	Industria del tabaco	0	0,00	0	0,00	0	0,00	0	0,00	12	
13	Industria textil	0	0,00	0	0,00	0	0,00	0	0,00	13	
14	Confección de prendas de vestir	0	0,00	0	0,00	1	4,17	1	3,33	14	
15	Industria del cuero y del calzado	0	0,00	0	0,00	0	0,00	0	0,00	15	
16	Industria de la madera y del corcho, excepto muebles; cestería y espartería	0	0,00	0	0,00	1	4,17	1	3,33	16	
17	Industria del papel	0	0,00	0	0,00	0	0,00	0	0,00	17	
18	Artes gráficas y reproducción de soportes grabados	0	0,00	0	0,00	0	0,00	0	0,00	18	
19	Coquerías y refino de petróleo	0	0,00	0	0,00	0	0,00	0	0,00	19	
20	Industria química	0	0,00	0	0,00	0	0,00	0	0,00	20	
21	Fabricación de productos farmacéuticos	0	0,00	0	0,00	0	0,00	0	0,00	21	
22	Fabricación de productos de caucho y plásticos	0	0,00	0	0,00	0	0,00	0	0,00	22	
23	Fabricación de otros productos minerales no metálicos	0	0,00	0	0,00	0	0,00	0	0,00	23	
24	Metalurgia; fabricación de productos de hierro, acero y ferroaleaciones	0	0,00	0	0,00	0	0,00	0	0,00	24	
25	Fabricación de productos metálicos, excepto maquinaria y equipo	0	0,00	0	0,00	1	4,17	1	3,33	25	
26	Fabricación de productos informáticos, electrónicos y ópticos	0	0,00	0	0,00	0	0,00	0	0,00	26	
27	Fabricación de material y equipo eléctrico	0	0,00	0	0,00	0	0,00	0	0,00	27	
28	Fabricación de maquinaria y equipo n.c.o.p.	0	0,00	0	0,00	0	0,00	0	0,00	28	
29	Fabricación de vehículos de motor, remolques y semirremolques	0	0,00	0	0,00	1	4,17	1	3,33	29	
30	Fabricación de otro material de transporte	0	0,00	0	0,00	1	4,17	1	3,33	30	
31	Fabricación de muebles	0	0,00	0	0,00	0	0,00	0	0,00	31	
32	Otras industrias manufactureras	0	0,00	0	0,00	0	0,00	0	0,00	32	
33	Reparación e instalación de maquinaria y equipo	0	0,00	0	0,00	0	0,00	0	0,00	33	
<b>Sección D</b>	<b>SUMINISTRO DE ENERGIA ELECTRICA, GAS, VAPOR Y AIRE ACONDICIONADO</b>	<b>0</b>	<b>0,00</b>	<b>0</b>	<b>0,00</b>	<b>0</b>	<b>0,00</b>	<b>0</b>	<b>0,00</b>	<b>0,00</b>	<b>Sección D</b>
35	Suministro de energía eléctrica, gas, vapor y aire acondicionado	0	0,00	0	0,00	0	0,00	0	0,00	0	35
<b>Sección E</b>	<b>SUMINISTRO DE AGUA, ACTIVIDADES DE SANEAMIENTO, GESTIÓN DE RESIDUOS Y DESCONTAMINACIÓN</b>	<b>0</b>	<b>0,00</b>	<b>0</b>	<b>0,00</b>	<b>0</b>	<b>0,00</b>	<b>0</b>	<b>0,00</b>	<b>0,00</b>	<b>Sección E</b>
36	Captación, depuración y distribución de agua	0	0,00	0	0,00	0	0,00	0	0,00	0	36
37	Recogida y tratamiento de aguas residuales	0	0,00	0	0,00	0	0,00	0	0,00	0	37
38	Recogida, tratamiento y eliminación de residuos; valorización	0	0,00	0	0,00	0	0,00	0	0,00	0	38
39	Actividades de descontaminación y otros servicios de gestión de residuos	0	0,00	0	0,00	0	0,00	0	0,00	0	39
<b>Sección F</b>	<b>CONSTRUCCIÓN</b>	<b>0</b>	<b>0,00</b>	<b>0</b>	<b>0,00</b>	<b>3</b>	<b>12,50</b>	<b>3</b>	<b>10,00</b>	<b>10,00</b>	<b>Sección F</b>
41	Construcción de edificios	0	0,00	0	0,00	2	8,33	2	6,67	41	
42	Ingeniería civil	0	0,00	0	0,00	1	4,17	1	3,33	42	
43	Actividades de construcción especializada	0	0,00	0	0,00	0	0,00	0	0,00	43	
<b>Sección G</b>	<b>COMERCIO AL POR MAYOR Y AL POR MENOR; REPARACIÓN DE VEHICULOS DE MOTOR Y MOTOCICLETAS</b>	<b>1</b>	<b>25,00</b>	<b>0</b>	<b>0,00</b>	<b>5</b>	<b>20,83</b>	<b>6</b>	<b>20,00</b>	<b>20,00</b>	<b>Sección G</b>
45	Venta y reparación de vehículos de motor y motocicletas	0	0,00	0	0,00	1	4,17	1	3,33	45	
46	Comercio al por mayor e intermediarios del comercio, excepto de vehículos de motor y motocicletas	0	0,00	0	0,00	3	12,50	3	10,00	46	
47	Comercio al por menor, excepto de vehículos de motor y motocicletas	1	25,00	0	0,00	1	4,17	2	6,67	47	
<b>Sección H</b>	<b>TRANSPORTE Y ALMACENAMIENTO</b>	<b>2</b>	<b>50,00</b>	<b>1</b>	<b>50,00</b>	<b>2</b>	<b>8,33</b>	<b>5</b>	<b>16,67</b>	<b>16,67</b>	<b>Sección H</b>
49	Transporte terrestre y por tubería	1	25,00	1	50,00	2	8,33	4	13,33	49	
50	Transporte marítimo y por vías navegables interiores	0	0,00	0	0,00	0	0,00	0	0,00	50	
51	Transporte aéreo	0	0,00	0	0,00	0	0,00	0	0,00	51	
52	Almacenamiento y actividades anexas al transporte	1	25,00	0	0,00	0	0,00	1	3,33	52	
53	Actividades postales y de correos	0	0,00	0	0,00	0	0,00	0	0,00	53	
<b>Sección I</b>	<b>HOSTELERÍA</b>	<b>1</b>	<b>25,00</b>	<b>0</b>	<b>0,00</b>	<b>2</b>	<b>8,33</b>	<b>3</b>	<b>10,00</b>	<b>10,00</b>	<b>Sección I</b>
55	Servicios de alojamiento	1	25,00	0	0,00	0	0,00	1	3,33	55	
56	Servicios de comidas y bebidas	0	0,00	0	0,00	2	8,33	2	6,67	56	

CNAE-2009	ACCIDENTES MORTALES IN ITINERE - TITULO SECCIONES Y DIVISIONES	Provincia de Alicante		Provincia de Castellón		Provincia de Valencia		Comunitat Valenciana		CNAE-2009 Cuadro 10
		Total	%	Total	%	Total	%	Total	%	
<b>Sección J</b>	<b>INFORMACIÓN Y COMUNICACIONES</b>	<b>0</b>	<b>0,00</b>	<b>0</b>	<b>0,00</b>	<b>0</b>	<b>0,00</b>	<b>0</b>	<b>0,00</b>	<b>Sección J</b>
58	Edición	0	0,00	0	0,00	0	0,00	0	0,00	58
59	Actividades cinematográficas, de vídeo y de televisión, grabación de sonido y edición musical	0	0,00	0	0,00	0	0,00	0	0,00	59
60	Actividades de programación y emisión de radio y televisión	0	0,00	0	0,00	0	0,00	0	0,00	60
61	Telecomunicaciones	0	0,00	0	0,00	0	0,00	0	0,00	61
62	Programación, consultoría y otras actividades relacionadas con la informática	0	0,00	0	0,00	0	0,00	0	0,00	62
63	Servicios de información	0	0,00	0	0,00	0	0,00	0	0,00	63
<b>Sección K</b>	<b>ACTIVIDADES FINANCIERAS Y DE SEGUROS</b>	<b>0</b>	<b>0,00</b>	<b>0</b>	<b>0,00</b>	<b>0</b>	<b>0,00</b>	<b>0</b>	<b>0,00</b>	<b>Sección K</b>
64	Servicios financieros, excepto seguros y fondos de pensiones	0	0,00	0	0,00	0	0,00	0	0,00	64
65	Seguros, reaseguros y fondos de pensiones, excepto Seguridad Social obligatoria	0	0,00	0	0,00	0	0,00	0	0,00	65
66	Actividades auxiliares a los servicios financieros y a los seguros	0	0,00	0	0,00	0	0,00	0	0,00	66
<b>Sección L</b>	<b>ACTIVIDADES INMOBILIARIAS</b>	<b>0</b>	<b>0,00</b>	<b>0</b>	<b>0,00</b>	<b>0</b>	<b>0,00</b>	<b>0</b>	<b>0,00</b>	<b>Sección L</b>
68	Actividades inmobiliarias	0	0,00	0	0,00	0	0,00	0	0,00	68
<b>Sección M</b>	<b>ACTIVIDADES PROFESIONALES, CIENTÍFICAS Y TÉCNICAS</b>	<b>0</b>	<b>0,00</b>	<b>0</b>	<b>0,00</b>	<b>2</b>	<b>8,33</b>	<b>2</b>	<b>6,67</b>	<b>Sección M</b>
69	Actividades jurídicas y de contabilidad	0	0,00	0	0,00	0	0,00	0	0,00	69
70	Actividades de las sedes centrales; actividades de consultoría de gestión empresarial	0	0,00	0	0,00	0	0,00	0	0,00	70
71	Servicios técnicos de arquitectura e ingeniería; ensayos y análisis técnicos	0	0,00	0	0,00	1	4,17	1	3,33	71
72	Investigación y desarrollo	0	0,00	0	0,00	0	0,00	0	0,00	72
73	Publicidad y estudios de mercado	0	0,00	0	0,00	0	0,00	0	0,00	73
74	Otras actividades profesionales, científicas y técnicas	0	0,00	0	0,00	0	0,00	0	0,00	74
75	Actividades veterinarias	0	0,00	0	0,00	1	4,17	1	3,33	75
<b>Sección N</b>	<b>ACTIVIDADES ADMINISTRATIVAS Y SERVICIOS AUXILIARES</b>	<b>0</b>	<b>0,00</b>	<b>0</b>	<b>0,00</b>	<b>0</b>	<b>0,00</b>	<b>0</b>	<b>0,00</b>	<b>Sección N</b>
77	Actividades de alquiler	0	0,00	0	0,00	0	0,00	0	0,00	77
78	Actividades relacionadas con el empleo	0	0,00	0	0,00	0	0,00	0	0,00	78
79	Actividades de agencias de viajes, operadores turísticos, servicios de reservas y otros relacionados	0	0,00	0	0,00	0	0,00	0	0,00	79
80	Actividades de seguridad e investigación	0	0,00	0	0,00	0	0,00	0	0,00	80
81	Servicios a edificios y actividades de jardinería	0	0,00	0	0,00	0	0,00	0	0,00	81
82	Actividades administrativas de oficina y otras actividades auxiliares a las empresas	0	0,00	0	0,00	0	0,00	0	0,00	82
<b>Sección O</b>	<b>ADMINISTRACIÓN PÚBLICA Y DEFENSA; SEGURIDAD SOCIAL OBLIGATORIA</b>	<b>0</b>	<b>0,00</b>	<b>0</b>	<b>0,00</b>	<b>2</b>	<b>8,33</b>	<b>2</b>	<b>6,67</b>	<b>Sección O</b>
84	Administración Pública y defensa; Seguridad Social obligatoria	0	0,00	0	0,00	2	8,33	2	6,67	84
<b>Sección P</b>	<b>EDUCACIÓN</b>	<b>0</b>	<b>0,00</b>	<b>0</b>	<b>0,00</b>	<b>0</b>	<b>0,00</b>	<b>0</b>	<b>0,00</b>	<b>Sección P</b>
85	Educación	0	0,00	0	0,00	0	0,00	0	0,00	85
<b>Sección Q</b>	<b>ACTIVIDADES SANITARIAS Y DE SERVICIOS SOCIALES</b>	<b>0</b>	<b>0,00</b>	<b>0</b>	<b>0,00</b>	<b>1</b>	<b>4,17</b>	<b>1</b>	<b>3,33</b>	<b>Sección Q</b>
86	Actividades sanitarias	0	0,00	0	0,00	1	4,17	1	3,33	86
87	Asistencia en establecimientos residenciales	0	0,00	0	0,00	0	0,00	0	0,00	87
88	Actividades de servicios sociales sin alojamiento	0	0,00	0	0,00	0	0,00	0	0,00	88
<b>Sección R</b>	<b>ACTIVIDADES ARTÍSTICAS, RECREATIVAS Y DE ENTRETENIMIENTO</b>	<b>0</b>	<b>0,00</b>	<b>1</b>	<b>50,00</b>	<b>1</b>	<b>4,17</b>	<b>2</b>	<b>6,67</b>	<b>Sección R</b>
90	Actividades de creación, artísticas y espectáculos	0	0,00	0	0,00	0	0,00	0	0,00	90
91	Actividades de bibliotecas, archivos, museos y otras actividades culturales	0	0,00	0	0,00	0	0,00	0	0,00	91
92	Actividades de juegos de azar y apuestas	0	0,00	0	0,00	1	4,17	1	3,33	92
93	Actividades deportivas, recreativas y de entretenimiento	0	0,00	1	50,00	0	0,00	1	3,33	93
<b>Sección S</b>	<b>OTROS SERVICIOS</b>	<b>0</b>	<b>0,00</b>	<b>0</b>	<b>0,00</b>	<b>0</b>	<b>0,00</b>	<b>0</b>	<b>0,00</b>	<b>Sección S</b>
94	Actividades asociativas	0	0,00	0	0,00	0	0,00	0	0,00	94
95	Reparación de ordenadores, efectos personales y artículos de uso doméstico	0	0,00	0	0,00	0	0,00	0	0,00	95
96	Otros servicios personales	0	0,00	0	0,00	0	0,00	0	0,00	96
<b>Sección T</b>	<b>ACTIVIDADES DE LOS HOGARES COMO EMPLEADORES Y COMO PRODUCTORES DE BIENES Y SERVICIOS PARA USO PROPIO</b>	<b>0</b>	<b>0,00</b>	<b>0</b>	<b>0,00</b>	<b>0</b>	<b>0,00</b>	<b>0</b>	<b>0,00</b>	<b>Sección T</b>
97	Actividades de los hogares como empleadores de personal doméstico	0	0,00	0	0,00	0	0,00	0	0,00	97
98	Actividades de los hogares como productores de bienes y servicios para uso propio	0	0,00	0	0,00	0	0,00	0	0,00	98
<b>Sección U</b>	<b>ACTIVIDADES DE ORGANIZACIONES Y ORGANISMOS EXTRATERRITORIALES</b>	<b>0</b>	<b>0,00</b>	<b>0</b>	<b>0,00</b>	<b>0</b>	<b>0,00</b>	<b>0</b>	<b>0,00</b>	<b>Sección U</b>
99	Actividades de organizaciones y organismos extraterritoriales	0	0,00	0	0,00	0	0,00	0	0,00	99
	<b>OTROS SIN CLASIFICAR</b>	<b>0</b>	<b>0,00</b>	<b>0</b>	<b>0,00</b>	<b>0</b>	<b>0,00</b>	<b>0</b>	<b>0,00</b>	
	<b>TOTAL</b>	<b>4</b>	<b>100,00</b>	<b>2</b>	<b>100,00</b>	<b>24</b>	<b>100,00</b>	<b>30</b>	<b>100,00</b>	

**ÍNDICE DE INCIDENCIA DE LOS ACCIDENTES IN ITINERE POR SECCIONES DEL CNAE-2009, EN LA COMUNITAT VALENCIANA Y SUS PROVINCIAS**

Datos contabilizados según fecha de baja médica, correspondientes al periodo Interanual: diciembre 2023 - noviembre 2024

Cuadro 11

SECCIONES CNAE-2009		ÍNDICE DE INCIDENCIA DE LOS ACCIDENTES IN ITINERE				CNAE-2009
		Provincia de Alicante	Provincia de Castellón	Provincia de Valencia	Comunitat Valenciana	
		Total	Total	Total	Total	
Sección A	AGRICULTURA, GANADERÍA, SILVICULTURA Y PESCA	475,7	175,4	255,7	312,6	Sección A
Sección B	INDUSTRIAS EXTRACTIVAS	304,3	368,6	167,8	262,4	Sección B
Sección C	INDUSTRIA MANUFACTURERA	388,3	341,1	510,1	446,1	Sección C
Sección D	SUMINISTRO DE ENERGIA ELECTRICA, GAS, VAPOR Y AIRE ACONDICIONADO	0,0	0,0	268,1	185,1	Sección D
Sección E	SUMINISTRO DE AGUA, ACTIVIDADES DE SANEAMIENTO, GESTIÓN DE RESIDUOS Y DESCONTAMINACIÓN	554,6	606,8	684,2	627,8	Sección E
Sección F	CONSTRUCCIÓN	257,8	241,2	334,2	293,2	Sección F
Sección G	COMERCIO AL POR MAYOR Y AL POR MENOR; REPARACIÓN DE VEHÍCULOS DE MOTOR Y MOTOCICLETAS	401,4	387,3	491,0	447,4	Sección G
Sección H	TRANSPORTE Y ALMACENAMIENTO	454,4	287,8	502,8	464,0	Sección H
Sección I	HOSTELERÍA	685,5	634,2	804,4	731,5	Sección I
Sección J	INFORMACIÓN Y COMUNICACIONES	201,9	199,5	236,4	224,4	Sección J
Sección K	ACTIVIDADES FINANCIERAS Y DE SEGUROS	281,8	119,2	300,5	274,6	Sección K
Sección L	ACTIVIDADES INMOBILIARIAS	150,0	62,3	255,8	191,8	Sección L
Sección M	ACTIVIDADES PROFESIONALES, CIENTÍFICAS Y TÉCNICAS	228,2	129,9	226,9	218,3	Sección M
Sección N	ACTIVIDADES ADMINISTRATIVAS Y SERVICIOS AUXILIARES	607,7	745,5	902,0	793,2	Sección N
Sección O	ADMINISTRACIÓN PÚBLICA Y DEFENSA; SEGURIDAD SOCIAL OBLIGATORIA	418,5	480,0	479,4	459,1	Sección O
Sección P	EDUCACIÓN	351,0	365,7	265,4	303,7	Sección P
Sección Q	ACTIVIDADES SANITARIAS Y DE SERVICIOS SOCIALES	528,6	437,5	722,5	623,6	Sección Q
Sección R	ACTIVIDADES ARTÍSTICAS, RECREATIVAS Y DE ENTRETENIMIENTO	424,7	323,1	526,4	468,7	Sección R
Sección S	OTROS SERVICIOS	312,7	448,1	428,8	387,8	Sección S
Sección T	ACTIVIDADES DE LOS HOGARES COMO EMPLEADORES Y COMO PRODUCTORES DE BIENES Y SERVICIOS PARA USO PROPIO	280,2	79,2	159,6	188,2	Sección T
Sección U	ACTIVIDADES DE ORGANIZACIONES Y ORGANISMOS EXTRATERRITORIALES	1.652,9	0,0	1.089,9	1.307,2	Sección U
	OTROS SIN CLASIFICAR	0,0	0,0	0,0	0,0	
<b>TOTAL</b>		<b>430,5</b>	<b>385,5</b>	<b>507,5</b>	<b>466,4</b>	

**INDICE DE INCIDENCIA DE LOS ACCIDENTES IN ITINERE POR SECCIONES Y DIVISIONES, EN LA COMUNITAT VALENCIANA Y SUS PROVINCIAS**

Datos contabilizados según fecha de baja médica, correspondientes al periodo Interanual: diciembre 2023 - noviembre 2024

Cuadro 12

SECCIONES Y DIVISIONES CNAE-2009		INDICE DE INCIDENCIA DE LOS ACCIDENTES IN ITINERE				
		Provincia de Alicante	Provincia de Castellón	Provincia de Valencia	Comunitat Valenciana	CNAE-2009
		Total	Total	Total	Total	
<b>Sección A</b>	<b>AGRICULTURA, GANADERÍA, SILVICULTURA Y PESCA</b>	<b>475,7</b>	<b>175,4</b>	<b>255,7</b>	<b>312,6</b>	<b>Sección A</b>
01	Agricultura, ganadería, caza y servicios relacionados con las mismas	491,9	140,4	245,9	307,9	01
02	Silvicultura y explotación forestal	0,0	456,6	404,5	346,6	02
03	Pesca y acuicultura	403,8	406,6	420,3	407,4	03
<b>Sección B</b>	<b>INDUSTRIAS EXTRACTIVAS</b>	<b>304,3</b>	<b>368,6</b>	<b>167,8</b>	<b>262,4</b>	<b>Sección B</b>
05	Extracción de antracita, hulla y lignito	0,0	0,0	0,0	0,0	05
06	Extracción de crudo de petróleo y gas natural	0,0	0,0	0,0	0,0	06
07	Extracción de minerales metálicos	0,0	0,0	0,0	0,0	07
08	Otras industrias extractivas	311,2	385,5	178,6	273,6	08
09	Actividades de apoyo a las industrias extractivas	0,0	0,0	0,0	0,0	09
<b>Sección C</b>	<b>INDUSTRIA MANUFACTURERA</b>	<b>388,3</b>	<b>341,1</b>	<b>510,1</b>	<b>446,1</b>	<b>Sección C</b>
10	Industria de la alimentación	367,9	395,0	730,8	620,7	10
11	Fabricación de bebidas	387,2	2.481,4	283,1	423,2	11
12	Industria del tabaco	0,0	0,0	0,0	0,0	12
13	Industria textil	395,5	211,3	345,8	367,5	13
14	Confección de prendas de vestir	375,3	565,6	348,3	371,6	14
15	Industria del cuero y del calzado	480,4	438,3	493,7	479,9	15
16	Industria de la madera y del corcho, excepto muebles; cestería y espartería	497,0	643,6	322,6	418,0	16
17	Industria del papel	421,8	332,4	247,3	327,1	17
18	Artes gráficas y reproducción de soportes grabados	273,0	0,0	269,4	253,9	18
19	Coquerías y refino de petróleo	0,0	0,0	0,0	0,0	19
20	Industria química	502,5	247,3	584,7	473,6	20
21	Fabricación de productos farmacéuticos	800,4	0,0	766,0	765,4	21
22	Fabricación de productos de caucho y plásticos	399,1	495,6	471,0	437,2	22
23	Fabricación de otros productos minerales no metálicos	382,9	331,4	369,6	346,4	23
24	Metalurgia; fabricación de productos de hierro, acero y ferroaleaciones	164,1	1.265,6	523,1	487,9	24
25	Fabricación de productos metálicos, excepto maquinaria y equipo	346,4	523,8	474,0	442,6	25
26	Fabricación de productos informáticos, electrónicos y ópticos	0,0	0,0	634,7	556,1	26
27	Fabricación de material y equipo eléctrico	241,1	413,0	522,1	456,8	27
28	Fabricación de maquinaria y equipo n.c.o.p.	259,6	229,5	538,0	418,9	28
29	Fabricación de vehículos de motor, remolques y semirremolques	329,7	389,7	462,9	452,7	29
30	Fabricación de otro material de transporte	172,2	0,0	520,8	541,8	30
31	Fabricación de muebles	177,7	150,5	503,0	372,6	31
32	Otras industrias manufactureras	238,9	560,4	628,5	475,8	32
33	Reparación e instalación de maquinaria y equipo	281,3	156,6	381,1	316,1	33
<b>Sección D</b>	<b>SUMINISTRO DE ENERGIA ELECTRICA, GAS, VAPOR Y AIRE ACONDICIONADO</b>	<b>0,0</b>	<b>0,0</b>	<b>268,1</b>	<b>185,1</b>	<b>Sección D</b>
35	Suministro de energía eléctrica, gas, vapor y aire acondicionado	0,0	0,0	268,1	185,1	35
<b>Sección E</b>	<b>SUMINISTRO DE AGUA, ACTIVIDADES DE SANEAMIENTO, GESTIÓN DE RESIDUOS Y DESCONTAMINACIÓN</b>	<b>554,6</b>	<b>606,8</b>	<b>684,2</b>	<b>627,8</b>	<b>Sección E</b>
36	Captación, depuración y distribución de agua	307,0	142,5	298,2	283,3	36
37	Recogida y tratamiento de aguas residuales	323,1	462,4	1.182,3	720,3	37
38	Recogida, tratamiento y eliminación de residuos; valorización	702,2	890,0	837,4	795,2	38
39	Actividades de descontaminación y otros servicios de gestión de residuos	0,0	0,0	0,0	0,0	39
<b>Sección F</b>	<b>CONSTRUCCIÓN</b>	<b>257,8</b>	<b>241,2</b>	<b>334,2</b>	<b>293,2</b>	<b>Sección F</b>
41	Construcción de edificios	242,3	222,8	325,8	279,0	41
42	Ingeniería civil	313,1	0,0	387,2	306,5	42
43	Actividades de construcción especializada	265,4	277,7	335,3	301,6	43
<b>Sección G</b>	<b>COMERCIO AL POR MAYOR Y AL POR MENOR; REPARACIÓN DE VEHICULOS DE MOTOR Y MOTOCICLETAS</b>	<b>401,4</b>	<b>387,3</b>	<b>491,0</b>	<b>447,4</b>	<b>Sección G</b>
45	Venta y reparación de vehículos de motor y motocicletas	429,2	461,1	576,1	508,3	45
46	Comercio al por mayor e intermediarios del comercio, excepto de vehículos de motor y motocicletas	332,6	300,5	391,2	361,9	46
47	Comercio al por menor, excepto de vehículos de motor y motocicletas	431,2	439,5	545,9	490,6	47
<b>Sección H</b>	<b>TRANSPORTE Y ALMACENAMIENTO</b>	<b>454,4</b>	<b>287,8</b>	<b>502,8</b>	<b>464,0</b>	<b>Sección H</b>
49	Transporte terrestre y por tubería	341,6	169,6	388,1	346,9	49
50	Transporte marítimo y por vías navegables interiores	624,1	2.631,6	597,5	649,4	50
51	Transporte aéreo	296,3	0,0	884,4	502,6	51
52	Almacenamiento y actividades anexas al transporte	657,3	258,0	624,6	596,9	52
53	Actividades postales y de correos	721,8	1.271,1	832,1	839,1	53
<b>Sección I</b>	<b>HOSTELERIA</b>	<b>685,5</b>	<b>634,2</b>	<b>804,4</b>	<b>731,5</b>	<b>Sección I</b>
55	Servicios de alojamiento	1.135,2	1.069,4	951,0	1.074,3	55
56	Servicios de comidas y bebidas	572,6	539,5	788,0	669,0	56

SECCIONES Y DIVISIONES CNAE-2009		INDICE DE INCIDENCIA DE LOS ACCIDENTES IN ITINERARE				
		Provincia de Alicante	Provincia de Castellón	Provincia de Valencia	Comunitat Valenciana	CNAE-2009
		Total	Total	Total	Total	
<b>Sección J</b>	<b>INFORMACIÓN Y COMUNICACIONES</b>	<b>201,9</b>	<b>199,5</b>	<b>236,4</b>	<b>224,4</b>	<b>Sección J</b>
58	Edición	0,0	0,0	258,7	199,8	58
59	Actividades cinematográficas, de vídeo y de televisión, grabación de sonido y edición musical	138,9	419,6	227,2	221,6	59
60	Actividades de programación y emisión de radio y televisión	893,0	1.018,7	793,1	843,8	60
61	Telecomunicaciones	268,9	206,3	293,8	278,7	61
62	Programación, consultoría y otras actividades relacionadas con la informática	120,7	113,1	167,1	150,7	62
63	Servicios de información	705,1	566,0	540,0	580,1	63
<b>Sección K</b>	<b>ACTIVIDADES FINANCIERAS Y DE SEGUROS</b>	<b>281,8</b>	<b>119,2</b>	<b>300,5</b>	<b>274,6</b>	<b>Sección K</b>
64	Servicios financieros, excepto seguros y fondos de pensiones	335,5	117,5	324,9	306,0	64
65	Seguros, reaseguros y fondos de pensiones, excepto Seguridad Social obligatoria	171,9	406,8	568,9	433,1	65
66	Actividades auxiliares a los servicios financieros y a los seguros	239,2	71,0	171,8	181,4	66
<b>Sección L</b>	<b>ACTIVIDADES INMOBILIARIAS</b>	<b>150,0</b>	<b>62,3</b>	<b>255,8</b>	<b>191,8</b>	<b>Sección L</b>
68	Actividades inmobiliarias	150,0	62,3	255,8	191,8	68
<b>Sección M</b>	<b>ACTIVIDADES PROFESIONALES, CIENTÍFICAS Y TÉCNICAS</b>	<b>228,2</b>	<b>129,9</b>	<b>226,9</b>	<b>218,3</b>	<b>Sección M</b>
69	Actividades jurídicas y de contabilidad	224,8	78,1	208,9	200,1	69
70	Actividades de las sedes centrales; actividades de consultoría de gestión empresarial	174,1	0,0	137,3	139,9	70
71	Servicios técnicos de arquitectura e ingeniería; ensayos y análisis técnicos	192,7	304,6	204,1	211,0	71
72	Investigación y desarrollo	220,2	156,9	248,3	237,5	72
73	Publicidad y estudios de mercado	120,3	151,9	259,4	202,5	73
74	Otras actividades profesionales, científicas y técnicas	383,7	69,8	305,5	307,4	74
75	Actividades veterinarias	279,1	0,0	329,2	273,3	75
<b>Sección N</b>	<b>ACTIVIDADES ADMINISTRATIVAS Y SERVICIOS AUXILIARES</b>	<b>607,7</b>	<b>745,5</b>	<b>902,0</b>	<b>793,2</b>	<b>Sección N</b>
77	Actividades de alquiler	507,0	357,6	304,1	385,1	77
78	Actividades relacionadas con el empleo	1.465,9	1.335,7	1.545,3	1.503,8	78
79	Actividades de agencias de viajes, operadores turísticos, servicios de reservas y otros relacionados	301,8	0,0	333,3	297,0	79
80	Actividades de seguridad e investigación	651,7	565,9	1.093,1	899,3	80
81	Servicios a edificios y actividades de jardinería	482,9	597,1	832,9	678,5	81
82	Actividades administrativas de oficina y otras actividades auxiliares a las empresas	604,9	843,3	665,0	659,0	82
<b>Sección O</b>	<b>ADMINISTRACIÓN PÚBLICA Y DEFENSA; SEGURIDAD SOCIAL OBLIGATORIA</b>	<b>418,5</b>	<b>480,0</b>	<b>479,4</b>	<b>459,1</b>	<b>Sección O</b>
84	Administración Pública y defensa; Seguridad Social obligatoria	418,5	480,0	479,4	459,1	84
<b>Sección P</b>	<b>EDUCACIÓN</b>	<b>351,0</b>	<b>365,7</b>	<b>265,4</b>	<b>303,7</b>	<b>Sección P</b>
85	Educación	351,0	365,7	265,4	303,7	85
<b>Sección Q</b>	<b>ACTIVIDADES SANITARIAS Y DE SERVICIOS SOCIALES</b>	<b>528,6</b>	<b>437,5</b>	<b>722,5</b>	<b>623,6</b>	<b>Sección Q</b>
86	Actividades sanitarias	476,9	378,2	637,0	551,8	86
87	Asistencia en establecimientos residenciales	721,9	575,0	1.010,1	874,2	87
88	Actividades de servicios sociales sin alojamiento	631,4	615,7	830,3	732,4	88
<b>Sección R</b>	<b>ACTIVIDADES ARTÍSTICAS, RECREATIVAS Y DE ENTRETENIMIENTO</b>	<b>424,7</b>	<b>323,1</b>	<b>526,4</b>	<b>468,7</b>	<b>Sección R</b>
90	Actividades de creación, artísticas y espectáculos	212,5	227,4	399,7	330,4	90
91	Actividades de bibliotecas, archivos, museos y otras actividades culturales	0,0	0,0	980,4	607,5	91
92	Actividades de juegos de azar y apuestas	911,2	919,5	902,7	907,9	92
93	Actividades deportivas, recreativas y de entretenimiento	381,7	275,4	465,6	413,6	93
<b>Sección S</b>	<b>OTROS SERVICIOS</b>	<b>312,7</b>	<b>448,1</b>	<b>428,8</b>	<b>387,8</b>	<b>Sección S</b>
94	Actividades asociativas	232,8	320,6	444,8	358,4	94
95	Reparación de ordenadores, efectos personales y artículos de uso doméstico	163,2	378,1	214,1	220,8	95
96	Otros servicios personales	349,9	506,7	453,4	418,8	96
<b>Sección T</b>	<b>ACTIVIDADES DE LOS HOGARES COMO EMPLEADORES Y COMO PRODUCTORES DE BIENES Y SERVICIOS PARA USO PROPIO</b>	<b>280,2</b>	<b>79,2</b>	<b>159,6</b>	<b>188,2</b>	<b>Sección T</b>
97	Actividades de los hogares como empleadores de personal doméstico	280,2	79,2	159,6	188,2	97
98	Actividades de los hogares como productores de bienes y servicios para uso propio	0,0	0,0	0,0	0,0	98
<b>Sección U</b>	<b>ACTIVIDADES DE ORGANIZACIONES Y ORGANISMOS EXTRATERRITORIALES</b>	<b>1.652,9</b>	<b>0,0</b>	<b>1.089,9</b>	<b>1.307,2</b>	<b>Sección U</b>
99	Actividades de organizaciones y organismos extraterritoriales	1.652,9	0,0	1.089,9	1.307,2	99
	<b>OTROS SIN CLASIFICAR</b>	<b>0,0</b>	<b>0,0</b>	<b>0,0</b>	<b>0,0</b>	
	<b>TOTAL</b>	<b>430,5</b>	<b>385,5</b>	<b>507,5</b>	<b>466,4</b>	

**ÍNDICE DE INCIDENCIA DE LOS ACCIDENTES GRAVES IN ITINERE POR SECCIONES, EN LA COMUNITAT VALENCIANA Y SUS PROVINCIAS**

Datos contabilizados según fecha de baja médica, correspondientes al periodo Interanual: diciembre 2023 - noviembre 2024

Cuadro 13

SECCIONES CNAE-2009		ÍNDICE DE INCIDENCIA DE LOS ACCIDENTES GRAVES IN ITINERE				CNAE-2009
		Provincia de Alicante	Provincia de Castellón	Provincia de Valencia	Comunitat Valenciana	
		Total	Total	Total	Total	
Sección A	AGRICULTURA, GANADERÍA, SILVICULTURA Y PESCA	0,0	0,0	12,4	5,9	Sección A
Sección B	INDUSTRIAS EXTRACTIVAS	0,0	0,0	0,0	0,0	Sección B
Sección C	INDUSTRIA MANUFACTURERA	7,3	4,4	5,4	5,8	Sección C
Sección D	SUMINISTRO DE ENERGIA ELECTRICA, GAS, VAPOR Y AIRE ACONDICIONADO	0,0	0,0	0,0	0,0	Sección D
Sección E	SUMINISTRO DE AGUA, ACTIVIDADES DE SANEAMIENTO, GESTIÓN DE RESIDUOS Y DESCONTAMINACIÓN	0,0	0,0	0,0	0,0	Sección E
Sección F	CONSTRUCCIÓN	5,1	0,0	5,5	4,7	Sección F
Sección G	COMERCIO AL POR MAYOR Y AL POR MENOR; REPARACIÓN DE VEHÍCULOS DE MOTOR Y MOTOCICLETAS	3,5	4,6	4,3	4,1	Sección G
Sección H	TRANSPORTE Y ALMACENAMIENTO	12,0	8,2	4,7	7,3	Sección H
Sección I	HOSTELERÍA	12,1	0,0	7,9	8,9	Sección I
Sección J	INFORMACIÓN Y COMUNICACIONES	0,0	0,0	2,9	1,9	Sección J
Sección K	ACTIVIDADES FINANCIERAS Y DE SEGUROS	0,0	0,0	5,8	3,2	Sección K
Sección L	ACTIVIDADES INMOBILIARIAS	0,0	0,0	10,2	4,7	Sección L
Sección M	ACTIVIDADES PROFESIONALES, CIENTÍFICAS Y TÉCNICAS	3,1	0,0	1,5	1,9	Sección M
Sección N	ACTIVIDADES ADMINISTRATIVAS Y SERVICIOS AUXILIARES	6,4	0,0	7,0	6,1	Sección N
Sección O	ADMINISTRACIÓN PÚBLICA Y DEFENSA; SEGURIDAD SOCIAL OBLIGATORIA	16,0	0,0	4,0	7,5	Sección O
Sección P	EDUCACIÓN	2,8	0,0	1,5	1,8	Sección P
Sección Q	ACTIVIDADES SANITARIAS Y DE SERVICIOS SOCIALES	10,0	0,0	9,6	8,6	Sección Q
Sección R	ACTIVIDADES ARTÍSTICAS, RECREATIVAS Y DE ENTRETENIMIENTO	0,0	21,5	17,4	11,8	Sección R
Sección S	OTROS SERVICIOS	4,7	0,0	10,2	7,0	Sección S
Sección T	ACTIVIDADES DE LOS HOGARES COMO EMPLEADORES Y COMO PRODUCTORES DE BIENES Y SERVICIOS PARA USO PROPIO	29,0	0,0	5,3	12,1	Sección T
Sección U	ACTIVIDADES DE ORGANIZACIONES Y ORGANISMOS EXTRATERRITORIALES	0,0	0,0	0,0	0,0	Sección U
	OTROS SIN CLASIFICAR	0,0	0,0	0,0	0,0	
	<b>TOTAL</b>	<b>6,8</b>	<b>2,4</b>	<b>5,7</b>	<b>5,7</b>	

**INDICE DE INCIDENCIA DE LOS ACCIDENTES GRAVES IN ITINERE POR SECCIONES Y DIVISIONES, EN LA COMUNITAT VALENCIANA Y SUS PROVINCIAS**

Datos contabilizados según fecha de baja médica, correspondientes al periodo Interanual: diciembre 2023 - noviembre 2024

Cuadro 14

SECCIONES Y DIVISIONES CNAE-2009		INDICE DE INCIDENCIA DE LOS ACCIDENTES GRAVES IN ITINERE				CNAE-2009
		Provincia de Alicante	Provincia de Castellón	Provincia de Valencia	Comunitat Valenciana	
		Total	Total	Total	Total	
<b>Sección A</b>	<b>AGRICULTURA, GANADERÍA, SILVICULTURA Y PESCA</b>	<b>0,0</b>	<b>0,0</b>	<b>12,4</b>	<b>5,9</b>	<b>Sección A</b>
01	Agricultura, ganadería, caza y servicios relacionados con las mismas	0,0	0,0	13,2	6,4	01
02	Silvicultura y explotación forestal	0,0	0,0	0,0	0,0	02
03	Pesca y acuicultura	0,0	0,0	0,0	0,0	03
<b>Sección B</b>	<b>INDUSTRIAS EXTRACTIVAS</b>	<b>0,0</b>	<b>0,0</b>	<b>0,0</b>	<b>0,0</b>	<b>Sección B</b>
05	Extracción de antracita, hulla y lignito	0,0	0,0	0,0	0,0	05
06	Extracción de crudo de petróleo y gas natural	0,0	0,0	0,0	0,0	06
07	Extracción de minerales metálicos	0,0	0,0	0,0	0,0	07
08	Otras industrias extractivas	0,0	0,0	0,0	0,0	08
09	Actividades de apoyo a las industrias extractivas	0,0	0,0	0,0	0,0	09
<b>Sección C</b>	<b>INDUSTRIA MANUFACTURERA</b>	<b>7,3</b>	<b>4,4</b>	<b>5,4</b>	<b>5,8</b>	<b>Sección C</b>
10	Industria de la alimentación	19,4	0,0	3,3	6,9	10
11	Fabricación de bebidas	0,0	0,0	0,0	0,0	11
12	Industria del tabaco	0,0	0,0	0,0	0,0	12
13	Industria textil	0,0	0,0	0,0	0,0	13
14	Confección de prendas de vestir	0,0	0,0	0,0	0,0	14
15	Industria del cuero y del calzado	0,0	0,0	0,0	0,0	15
16	Industria de la madera y del corcho, excepto muebles; cestería y espartería	35,5	0,0	0,0	10,7	16
17	Industria del papel	30,1	0,0	0,0	11,3	17
18	Artes gráficas y reproducción de soportes grabados	39,0	0,0	0,0	12,7	18
19	Coquerías y refino de petróleo	0,0	0,0	0,0	0,0	19
20	Industria química	0,0	0,0	0,0	0,0	20
21	Fabricación de productos farmacéuticos	0,0	0,0	191,5	85,0	21
22	Fabricación de productos de caucho y plásticos	0,0	0,0	0,0	0,0	22
23	Fabricación de otros productos minerales no metálicos	0,0	0,0	18,5	3,7	23
24	Metalurgia; fabricación de productos de hierro, acero y ferroaleaciones	0,0	0,0	0,0	0,0	24
25	Fabricación de productos metálicos, excepto maquinaria y equipo	13,3	43,6	11,7	14,9	25
26	Fabricación de productos informáticos, electrónicos y ópticos	0,0	0,0	0,0	0,0	26
27	Fabricación de material y equipo eléctrico	0,0	0,0	32,6	22,8	27
28	Fabricación de maquinaria y equipo n.c.o.p.	0,0	0,0	10,3	6,2	28
29	Fabricación de vehículos de motor, remolques y semirremolques	0,0	0,0	0,0	0,0	29
30	Fabricación de otro material de transporte	0,0	0,0	32,6	24,6	30
31	Fabricación de muebles	0,0	0,0	0,0	0,0	31
32	Otras industrias manufactureras	0,0	0,0	0,0	0,0	32
33	Reparación e instalación de maquinaria y equipo	0,0	52,2	0,0	9,6	33
<b>Sección D</b>	<b>SUMINISTRO DE ENERGIA ELECTRICA, GAS, VAPOR Y AIRE ACONDICIONADO</b>	<b>0,0</b>	<b>0,0</b>	<b>0,0</b>	<b>0,0</b>	<b>Sección D</b>
35	Suministro de energía eléctrica, gas, vapor y aire acondicionado	0,0	0,0	0,0	0,0	35
<b>Sección E</b>	<b>SUMINISTRO DE AGUA, ACTIVIDADES DE SANEAMIENTO, GESTIÓN DE RESIDUOS Y DESCONTAMINACIÓN</b>	<b>0,0</b>	<b>0,0</b>	<b>0,0</b>	<b>0,0</b>	<b>Sección E</b>
36	Captación, depuración y distribución de agua	0,0	0,0	0,0	0,0	36
37	Recogida y tratamiento de aguas residuales	0,0	0,0	0,0	0,0	37
38	Recogida, tratamiento y eliminación de residuos; valorización	0,0	0,0	0,0	0,0	38
39	Actividades de descontaminación y otros servicios de gestión de residuos	0,0	0,0	0,0	0,0	39
<b>Sección F</b>	<b>CONSTRUCCIÓN</b>	<b>5,1</b>	<b>0,0</b>	<b>5,5</b>	<b>4,7</b>	<b>Sección F</b>
41	Construcción de edificios	0,0	0,0	3,7	1,8	41
42	Ingeniería civil	0,0	0,0	0,0	0,0	42
43	Actividades de construcción especializada	8,9	0,0	7,0	7,0	43
<b>Sección G</b>	<b>COMERCIO AL POR MAYOR Y AL POR MENOR; REPARACIÓN DE VEHÍCULOS DE MOTOR Y MOTOCICLETAS</b>	<b>3,5</b>	<b>4,6</b>	<b>4,3</b>	<b>4,1</b>	<b>Sección G</b>
45	Venta y reparación de vehículos de motor y motocicletas	0,0	0,0	10,2	5,2	45
46	Comercio al por mayor e intermediarios del comercio, excepto de vehículos de motor y motocicletas	2,3	5,9	3,8	3,6	46
47	Comercio al por menor, excepto de vehículos de motor y motocicletas	4,7	4,5	3,6	4,1	47
<b>Sección H</b>	<b>TRANSPORTE Y ALMACENAMIENTO</b>	<b>12,0</b>	<b>8,2</b>	<b>4,7</b>	<b>7,3</b>	<b>Sección H</b>
49	Transporte terrestre y por tubería	14,6	12,1	2,6	7,5	49
50	Transporte marítimo y por vías navegables interiores	62,4	0,0	0,0	43,3	50
51	Transporte aéreo	0,0	0,0	0,0	0,0	51
52	Almacenamiento y actividades anexas al transporte	0,0	0,0	10,6	7,1	52
53	Actividades postales y de correos	0,0	0,0	0,0	0,0	53
<b>Sección I</b>	<b>HOSTELERÍA</b>	<b>12,1</b>	<b>0,0</b>	<b>7,9</b>	<b>8,9</b>	<b>Sección I</b>
55	Servicios de alojamiento	16,5	0,0	0,0	9,6	55
56	Servicios de comidas y bebidas	11,0	0,0	8,8	8,8	56

SECCIONES Y DIVISIONES CNAE-2009		INDICE DE INCIDENCIA DE LOS ACCIDENTES GRAVES IN ITINERE				
		Provincia de Alicante	Provincia de Castellón	Provincia de Valencia	Comunitat Valenciana	CNAE-2009
		Total	Total	Total	Total	
<b>Sección J</b>	<b>INFORMACIÓN Y COMUNICACIONES</b>	<b>0,0</b>	<b>0,0</b>	<b>2,9</b>	<b>1,9</b>	<b>Sección J</b>
58	Edición	0,0	0,0	37,0	28,5	58
59	Actividades cinematográficas, de vídeo y de televisión, grabación de sonido y edición musical	0,0	0,0	0,0	0,0	59
60	Actividades de programación y emisión de radio y televisión	0,0	0,0	0,0	0,0	60
61	Telecomunicaciones	0,0	0,0	0,0	0,0	61
62	Programación, consultoría y otras actividades relacionadas con la informática	0,0	0,0	0,0	0,0	62
63	Servicios de información	0,0	0,0	0,0	0,0	63
<b>Sección K</b>	<b>ACTIVIDADES FINANCIERAS Y DE SEGUROS</b>	<b>0,0</b>	<b>0,0</b>	<b>5,8</b>	<b>3,2</b>	<b>Sección K</b>
64	Servicios financieros, excepto seguros y fondos de pensiones	0,0	0,0	0,0	0,0	64
65	Seguros, reaseguros y fondos de pensiones, excepto Seguridad Social obligatoria	0,0	0,0	0,0	0,0	65
66	Actividades auxiliares a los servicios financieros y a los seguros	0,0	0,0	15,6	8,6	66
<b>Sección L</b>	<b>ACTIVIDADES INMOBILIARIAS</b>	<b>0,0</b>	<b>0,0</b>	<b>10,2</b>	<b>4,7</b>	<b>Sección L</b>
68	Actividades inmobiliarias	0,0	0,0	10,2	4,7	68
<b>Sección M</b>	<b>ACTIVIDADES PROFESIONALES, CIENTÍFICAS Y TÉCNICAS</b>	<b>3,1</b>	<b>0,0</b>	<b>1,5</b>	<b>1,9</b>	<b>Sección M</b>
69	Actividades jurídicas y de contabilidad	0,0	0,0	0,0	0,0	69
70	Actividades de las sedes centrales; actividades de consultoría de gestión empresarial	29,0	0,0	0,0	10,0	70
71	Servicios técnicos de arquitectura e ingeniería; ensayos y análisis técnicos	0,0	0,0	0,0	0,0	71
72	Investigación y desarrollo	0,0	0,0	0,0	0,0	72
73	Publicidad y estudios de mercado	0,0	0,0	18,5	10,7	73
74	Otras actividades profesionales, científicas y técnicas	0,0	0,0	0,0	0,0	74
75	Actividades veterinarias	0,0	0,0	0,0	0,0	75
<b>Sección N</b>	<b>ACTIVIDADES ADMINISTRATIVAS Y SERVICIOS AUXILIARES</b>	<b>6,4</b>	<b>0,0</b>	<b>7,0</b>	<b>6,1</b>	<b>Sección N</b>
77	Actividades de alquiler	0,0	0,0	0,0	0,0	77
78	Actividades relacionadas con el empleo	0,0	0,0	12,4	8,5	78
79	Actividades de agencias de viajes, operadores turísticos, servicios de reservas y otros relacionados	0,0	0,0	0,0	0,0	79
80	Actividades de seguridad e investigación	0,0	0,0	0,0	0,0	80
81	Servicios a edificios y actividades de jardinería	4,1	0,0	5,7	4,5	81
82	Actividades administrativas de oficina y otras actividades auxiliares a las empresas	24,2	0,0	10,1	13,4	82
<b>Sección O</b>	<b>ADMINISTRACIÓN PÚBLICA Y DEFENSA; SEGURIDAD SOCIAL OBLIGATORIA</b>	<b>16,0</b>	<b>0,0</b>	<b>4,0</b>	<b>7,5</b>	<b>Sección O</b>
84	Administración Pública y defensa; Seguridad Social obligatoria	16,0	0,0	4,0	7,5	84
<b>Sección P</b>	<b>EDUCACIÓN</b>	<b>2,8</b>	<b>0,0</b>	<b>1,5</b>	<b>1,8</b>	<b>Sección P</b>
85	Educación	2,8	0,0	1,5	1,8	85
<b>Sección Q</b>	<b>ACTIVIDADES SANITARIAS Y DE SERVICIOS SOCIALES</b>	<b>10,0</b>	<b>0,0</b>	<b>9,6</b>	<b>8,6</b>	<b>Sección Q</b>
86	Actividades sanitarias	11,2	0,0	8,8	8,7	86
87	Asistencia en establecimientos residenciales	0,0	0,0	18,3	10,7	87
88	Actividades de servicios sociales sin alojamiento	14,0	0,0	0,0	5,2	88
<b>Sección R</b>	<b>ACTIVIDADES ARTÍSTICAS, RECREATIVAS Y DE ENTRETENIMIENTO</b>	<b>0,0</b>	<b>21,5</b>	<b>17,4</b>	<b>11,8</b>	<b>Sección R</b>
90	Actividades de creación, artísticas y espectáculos	0,0	0,0	0,0	0,0	90
91	Actividades de bibliotecas, archivos, museos y otras actividades culturales	0,0	0,0	81,7	50,6	91
92	Actividades de juegos de azar y apuestas	0,0	0,0	41,0	19,3	92
93	Actividades deportivas, recreativas y de entretenimiento	0,0	30,6	13,5	10,7	93
<b>Sección S</b>	<b>OTROS SERVICIOS</b>	<b>4,7</b>	<b>0,0</b>	<b>10,2</b>	<b>7,0</b>	<b>Sección S</b>
94	Actividades asociativas	25,9	0,0	15,9	17,1	94
95	Reparación de ordenadores, efectos personales y artículos de uso doméstico	0,0	0,0	35,7	18,4	95
96	Otros servicios personales	0,0	0,0	4,9	2,5	96
<b>Sección T</b>	<b>ACTIVIDADES DE LOS HOGARES COMO EMPLEADORES Y COMO PRODUCTORES DE BIENES Y SERVICIOS PARA USO PROPIO</b>	<b>29,0</b>	<b>0,0</b>	<b>5,3</b>	<b>12,1</b>	<b>Sección T</b>
97	Actividades de los hogares como empleadores de personal doméstico	29,0	0,0	5,3	12,1	97
98	Actividades de los hogares como productores de bienes y servicios para uso propio	0,0	0,0	0,0	0,0	98
<b>Sección U</b>	<b>ACTIVIDADES DE ORGANIZACIONES Y ORGANISMOS EXTRATERRITORIALES</b>	<b>0,0</b>	<b>0,0</b>	<b>0,0</b>	<b>0,0</b>	<b>Sección U</b>
99	Actividades de organizaciones y organismos extraterritoriales	0,0	0,0	0,0	0,0	99
	<b>OTROS SIN CLASIFICAR</b>	<b>0,0</b>	<b>0,0</b>	<b>0,0</b>	<b>0,0</b>	
	<b>TOTAL</b>	<b>6,8</b>	<b>2,4</b>	<b>5,7</b>	<b>5,7</b>	

**ÍNDICE DE INCIDENCIA DE LOS ACCIDENTES MORTALES IN ITINERE POR SECCIONES, EN LA COMUNITAT VALENCIANA Y SUS PROVINCIAS**

Datos contabilizados según fecha de baja médica, correspondientes al periodo Interanual: diciembre 2023 - noviembre 2024

Cuadro 15

SECCIONES CNAE-2009		INCIDE DE INCIDENCIA DE LOS ACCIDENTES MORTALES IN ITINERE				CNAE-2009
		Provincia de Alicante	Provincia de Castellón	Provincia de Valencia	Comunitat Valenciana	
		Total	Total	Total	Total	
Sección A	AGRICULTURA, GANADERÍA, SILVICULTURA Y PESCA	0,00	0,00	0,00	0,00	Sección A
Sección B	INDUSTRIAS EXTRACTIVAS	0,00	0,00	0,00	0,00	Sección B
Sección C	INDUSTRIA MANUFACTURERA	0,00	0,00	4,03	2,17	Sección C
Sección D	SUMINISTRO DE ENERGIA ELECTRICA, GAS, VAPOR Y AIRE ACONDICIONADO	0,00	0,00	0,00	0,00	Sección D
Sección E	SUMINISTRO DE AGUA, ACTIVIDADES DE SANEAMIENTO, GESTIÓN DE RESIDUOS Y DESCONTAMINACIÓN	0,00	0,00	0,00	0,00	Sección E
Sección F	CONSTRUCCIÓN	0,00	0,00	4,11	2,01	Sección F
Sección G	COMERCIO AL POR MAYOR Y AL POR MENOR; REPARACIÓN DE VEHÍCULOS DE MOTOR Y MOTOCICLETAS	0,70	0,00	2,39	1,52	Sección G
Sección H	TRANSPORTE Y ALMACENAMIENTO	5,98	8,22	3,14	4,58	Sección H
Sección I	HOSTELERÍA	1,10	0,00	2,27	1,48	Sección I
Sección J	INFORMACIÓN Y COMUNICACIONES	0,00	0,00	0,00	0,00	Sección J
Sección K	ACTIVIDADES FINANCIERAS Y DE SEGUROS	0,00	0,00	0,00	0,00	Sección K
Sección L	ACTIVIDADES INMOBILIARIAS	0,00	0,00	0,00	0,00	Sección L
Sección M	ACTIVIDADES PROFESIONALES, CIENTÍFICAS Y TÉCNICAS	0,00	0,00	3,05	1,85	Sección M
Sección N	ACTIVIDADES ADMINISTRATIVAS Y SERVICIOS AUXILIARES	0,00	0,00	0,00	0,00	Sección N
Sección O	ADMINISTRACIÓN PÚBLICA Y DEFENSA; SEGURIDAD SOCIAL OBLIGATORIA	0,00	0,00	4,05	2,15	Sección O
Sección P	EDUCACIÓN	0,00	0,00	0,00	0,00	Sección P
Sección Q	ACTIVIDADES SANITARIAS Y DE SERVICIOS SOCIALES	0,00	0,00	1,06	0,58	Sección Q
Sección R	ACTIVIDADES ARTÍSTICAS, RECREATIVAS Y DE ENTRETENIMIENTO	0,00	21,54	4,35	4,71	Sección R
Sección S	OTROS SERVICIOS	0,00	0,00	0,00	0,00	Sección S
Sección T	ACTIVIDADES DE LOS HOGARES COMO EMPLEADORES Y COMO PRODUCTORES DE BIENES Y SERVICIOS PARA USO PROPIO	0,00	0,00	0,00	0,00	Sección T
Sección U	ACTIVIDADES DE ORGANIZACIONES Y ORGANISMOS EXTRATERRITORIALES	0,00	0,00	0,00	0,00	Sección U
	OTROS SIN CLASIFICAR	0,00	0,00	0,00	0,00	
<b>TOTAL</b>		<b>0,56</b>	<b>0,81</b>	<b>2,16</b>	<b>1,44</b>	

**INDICE DE INCIDENCIA DE LOS ACCIDENTES MORTALES IN ITINERE POR SECCIONES Y DIVISIONES, EN LA COMUNITAT VALENCIANA Y SUS PROVINCIAS**

Datos contabilizados según fecha de baja médica, correspondientes al periodo Interanual: diciembre 2023 - noviembre 2024

Cuadro 16

SECCIONES Y DIVISIONES CNAE-2009		INDICE DE INCIDENCIA DE LOS ACCIDENTES MORTALES IN ITINERE				CNAE-2009
		Provincia de Alicante	Provincia de Castellón	Provincia de Valencia	Comunitat Valenciana	
		Total	Total	Total	Total	
<b>Sección A</b>	<b>AGRICULTURA, GANADERÍA, SILVICULTURA Y PESCA</b>	<b>0,00</b>	<b>0,00</b>	<b>0,00</b>	<b>0,00</b>	<b>Sección A</b>
01	Agricultura, ganadería, caza y servicios relacionados con las mismas	0,00	0,00	0,00	0,00	01
02	Silvicultura y explotación forestal	0,00	0,00	0,00	0,00	02
03	Pesca y acuicultura	0,00	0,00	0,00	0,00	03
<b>Sección B</b>	<b>INDUSTRIAS EXTRACTIVAS</b>	<b>0,00</b>	<b>0,00</b>	<b>0,00</b>	<b>0,00</b>	<b>Sección B</b>
05	Extracción de antracita, hulla y lignito	0,00	0,00	0,00	0,00	05
06	Extracción de crudo de petróleo y gas natural	0,00	0,00	0,00	0,00	06
07	Extracción de minerales metálicos	0,00	0,00	0,00	0,00	07
08	Otras industrias extractivas	0,00	0,00	0,00	0,00	08
09	Actividades de apoyo a las industrias extractivas	0,00	0,00	0,00	0,00	09
<b>Sección C</b>	<b>INDUSTRIA MANUFACTURERA</b>	<b>0,00</b>	<b>0,00</b>	<b>4,03</b>	<b>2,17</b>	<b>Sección C</b>
10	Industria de la alimentación	0,00	0,00	3,34	2,31	10
11	Fabricación de bebidas	0,00	0,00	0,00	0,00	11
12	Industria del tabaco	0,00	0,00	0,00	0,00	12
13	Industria textil	0,00	0,00	0,00	0,00	13
14	Confección de prendas de vestir	0,00	0,00	31,66	20,64	14
15	Industria del cuero y del calzado	0,00	0,00	0,00	0,00	15
16	Industria de la madera y del corcho, excepto muebles; cestería y espartería	0,00	0,00	18,98	10,72	16
17	Industria del papel	0,00	0,00	0,00	0,00	17
18	Artes gráficas y reproducción de soportes grabados	0,00	0,00	0,00	0,00	18
19	Coquerías y refino de petróleo	0,00	0,00	0,00	0,00	19
20	Industria química	0,00	0,00	0,00	0,00	20
21	Fabricación de productos farmacéuticos	0,00	0,00	0,00	0,00	21
22	Fabricación de productos de caucho y plásticos	0,00	0,00	0,00	0,00	22
23	Fabricación de otros productos minerales no metálicos	0,00	0,00	0,00	0,00	23
24	Metalurgia; fabricación de productos de hierro, acero y ferroaleaciones	0,00	0,00	0,00	0,00	24
25	Fabricación de productos metálicos, excepto maquinaria y equipo	0,00	0,00	5,85	3,72	25
26	Fabricación de productos informáticos, electrónicos y ópticos	0,00	0,00	0,00	0,00	26
27	Fabricación de material y equipo eléctrico	0,00	0,00	0,00	0,00	27
28	Fabricación de maquinaria y equipo n.c.o.p.	0,00	0,00	0,00	0,00	28
29	Fabricación de vehículos de motor, remolques y semirremolques	0,00	0,00	7,59	6,66	29
30	Fabricación de otro material de transporte	0,00	0,00	32,55	24,63	30
31	Fabricación de muebles	0,00	0,00	0,00	0,00	31
32	Otras industrias manufactureras	0,00	0,00	0,00	0,00	32
33	Reparación e instalación de maquinaria y equipo	0,00	0,00	0,00	0,00	33
<b>Sección D</b>	<b>SUMINISTRO DE ENERGIA ELECTRICA, GAS, VAPOR Y AIRE ACONDICIONADO</b>	<b>0,00</b>	<b>0,00</b>	<b>0,00</b>	<b>0,00</b>	<b>Sección D</b>
35	Suministro de energía eléctrica, gas, vapor y aire acondicionado	0,00	0,00	0,00	0,00	35
<b>Sección F</b>	<b>CONSTRUCCIÓN</b>	<b>0,00</b>	<b>0,00</b>	<b>4,11</b>	<b>2,01</b>	<b>Sección F</b>
41	Construcción de edificios	0,00	0,00	7,49	3,51	41
42	Ingeniería civil	0,00	0,00	29,79	16,13	42
43	Actividades de construcción especializada	0,00	0,00	0,00	0,00	43
<b>Sección G</b>	<b>COMERCIO AL POR MAYOR Y AL POR MENOR; REPARACIÓN DE VEHÍCULOS DE MOTOR Y MOTOCICLETAS</b>	<b>0,70</b>	<b>0,00</b>	<b>2,39</b>	<b>1,52</b>	<b>Sección G</b>
45	Venta y reparación de vehículos de motor y motocicletas	0,00	0,00	5,10	2,62	45
46	Comercio al por mayor e intermediarios del comercio, excepto de vehículos de motor y motocicletas	0,00	0,00	3,84	2,18	46
47	Comercio al por menor, excepto de vehículos de motor y motocicletas	1,17	0,00	0,89	0,91	47
<b>Sección H</b>	<b>TRANSPORTE Y ALMACENAMIENTO</b>	<b>5,98</b>	<b>8,22</b>	<b>3,14</b>	<b>4,58</b>	<b>Sección H</b>
49	Transporte terrestre y por tubería	4,88	12,11	5,24	5,98	49
50	Transporte marítimo y por vías navegables interiores	0,00	0,00	0,00	0,00	50
51	Transporte aéreo	0,00	0,00	0,00	0,00	51
52	Almacenamiento y actividades anexas al transporte	15,29	0,00	0,00	3,55	52
53	Actividades postales y de correos	0,00	0,00	0,00	0,00	53
<b>Sección I</b>	<b>HOSTELERÍA</b>	<b>1,10</b>	<b>0,00</b>	<b>2,27</b>	<b>1,48</b>	<b>Sección I</b>
55	Servicios de alojamiento	5,48	0,00	0,00	3,21	55
56	Servicios de comidas y bebidas	0,00	0,00	2,52	1,17	56

CNAE-2009	ACCIDENTES MORTALES - SECCIONES Y DIVISIONES	Provincia de Alicante	Provincia de Castellón	Provincia de Valencia	Comunitat Valenciana	CNAE-2009 Cuadro 10
		Total	Total	Total	Total	
<b>Sección J</b>	<b>INFORMACIÓN Y COMUNICACIONES</b>	<b>0,00</b>	<b>0,00</b>	<b>0,00</b>	<b>0,00</b>	<b>Sección J</b>
58	Edición	0,00	0,00	0,00	0,00	58
59	Actividades cinematográficas, de vídeo y de televisión, grabación de sonido y edición musical	0,00	0,00	0,00	0,00	59
60	Actividades de programación y emisión de radio y televisión	0,00	0,00	0,00	0,00	60
61	Telecomunicaciones	0,00	0,00	0,00	0,00	61
62	Programación, consultoría y otras actividades relacionadas con la informática	0,00	0,00	0,00	0,00	62
63	Servicios de información	0,00	0,00	0,00	0,00	63
<b>Sección K</b>	<b>ACTIVIDADES FINANCIERAS Y DE SEGUROS</b>	<b>0,00</b>	<b>0,00</b>	<b>0,00</b>	<b>0,00</b>	<b>Sección K</b>
64	Servicios financieros, excepto seguros y fondos de pensiones	0,00	0,00	0,00	0,00	64
65	Seguros, reaseguros y fondos de pensiones, excepto Seguridad Social obligatoria	0,00	0,00	0,00	0,00	65
66	Actividades auxiliares a los servicios financieros y a los seguros	0,00	0,00	0,00	0,00	66
<b>Sección L</b>	<b>ACTIVIDADES INMOBILIARIAS</b>	<b>0,00</b>	<b>0,00</b>	<b>0,00</b>	<b>0,00</b>	<b>Sección L</b>
68	Actividades inmobiliarias	0,00	0,00	0,00	0,00	68
<b>Sección M</b>	<b>ACTIVIDADES PROFESIONALES, CIENTÍFICAS Y TÉCNICAS</b>	<b>0,00</b>	<b>0,00</b>	<b>3,05</b>	<b>1,85</b>	<b>Sección M</b>
69	Actividades jurídicas y de contabilidad	0,00	0,00	0,00	0,00	69
70	Actividades de las sedes centrales; actividades de consultoría de gestión empresarial	0,00	0,00	0,00	0,00	70
71	Servicios técnicos de arquitectura e ingeniería; ensayos y análisis técnicos	0,00	0,00	6,18	4,14	71
72	Investigación y desarrollo	0,00	0,00	0,00	0,00	72
73	Publicidad y estudios de mercado	0,00	0,00	0,00	0,00	73
74	Otras actividades profesionales, científicas y técnicas	0,00	0,00	0,00	0,00	74
75	Actividades veterinarias	0,00	0,00	54,86	27,33	75
<b>Sección N</b>	<b>ACTIVIDADES ADMINISTRATIVAS Y SERVICIOS AUXILIARES</b>	<b>0,00</b>	<b>0,00</b>	<b>0,00</b>	<b>0,00</b>	<b>Sección N</b>
77	Actividades de alquiler	0,00	0,00	0,00	0,00	77
78	Actividades relacionadas con el empleo	0,00	0,00	0,00	0,00	78
79	Actividades de agencias de viajes, operadores turísticos, servicios de reservas y otros relacionados	0,00	0,00	0,00	0,00	79
80	Actividades de seguridad e investigación	0,00	0,00	0,00	0,00	80
81	Servicios a edificios y actividades de jardinería	0,00	0,00	0,00	0,00	81
82	Actividades administrativas de oficina y otras actividades auxiliares a las empresas	0,00	0,00	0,00	0,00	82
<b>Sección O</b>	<b>ADMINISTRACIÓN PÚBLICA Y DEFENSA; SEGURIDAD SOCIAL OBLIGATORIA</b>	<b>0,00</b>	<b>0,00</b>	<b>4,05</b>	<b>2,15</b>	<b>Sección O</b>
84	Administración Pública y defensa; Seguridad Social obligatoria	0,00	0,00	4,05	2,15	84
<b>Sección P</b>	<b>EDUCACIÓN</b>	<b>0,00</b>	<b>0,00</b>	<b>0,00</b>	<b>0,00</b>	<b>Sección P</b>
85	Educación	0,00	0,00	0,00	0,00	85
<b>Sección Q</b>	<b>ACTIVIDADES SANITARIAS Y DE SERVICIOS SOCIALES</b>	<b>0,00</b>	<b>0,00</b>	<b>1,06</b>	<b>0,58</b>	<b>Sección Q</b>
86	Actividades sanitarias	0,00	0,00	1,47	0,79	86
87	Asistencia en establecimientos residenciales	0,00	0,00	0,00	0,00	87
88	Actividades de servicios sociales sin alojamiento	0,00	0,00	0,00	0,00	88
<b>Sección R</b>	<b>ACTIVIDADES ARTÍSTICAS, RECREATIVAS Y DE ENTRETENIMIENTO</b>	<b>0,00</b>	<b>21,54</b>	<b>4,35</b>	<b>4,71</b>	<b>Sección R</b>
90	Actividades de creación, artísticas y espectáculos	0,00	0,00	0,00	0,00	90
91	Actividades de bibliotecas, archivos, museos y otras actividades culturales	0,00	0,00	0,00	0,00	91
92	Actividades de juegos de azar y apuestas	0,00	0,00	41,03	19,32	92
93	Actividades deportivas, recreativas y de entretenimiento	0,00	30,60	0,00	3,57	93
<b>Sección S</b>	<b>OTROS SERVICIOS</b>	<b>0,00</b>	<b>0,00</b>	<b>0,00</b>	<b>0,00</b>	<b>Sección S</b>
94	Actividades asociativas	0,00	0,00	0,00	0,00	94
95	Reparación de ordenadores, efectos personales y artículos de uso doméstico	0,00	0,00	0,00	0,00	95
96	Otros servicios personales	0,00	0,00	0,00	0,00	96
<b>Sección T</b>	<b>ACTIVIDADES DE LOS HOGARES COMO EMPLEADORES Y COMO PRODUCTORES DE BIENES Y SERVICIOS PARA USO PROPIO</b>	<b>0,00</b>	<b>0,00</b>	<b>0,00</b>	<b>0,00</b>	<b>Sección T</b>
97	Actividades de los hogares como empleadores de personal doméstico	0,00	0,00	0,00	0,00	97
98	Actividades de los hogares como productores de bienes y servicios para uso propio	0,00	0,00	0,00	0,00	98
<b>Sección U</b>	<b>ACTIVIDADES DE ORGANIZACIONES Y ORGANISMOS EXTRATERRITORIALES</b>	<b>0,00</b>	<b>0,00</b>	<b>0,00</b>	<b>0,00</b>	<b>Sección U</b>
99	Actividades de organizaciones y organismos extraterritoriales	0,00	0,00	0,00	0,00	99
	<b>OTROS SIN CLASIFICAR</b>	<b>0,00</b>	<b>0,00</b>	<b>0,00</b>	<b>0,00</b>	
<b>TOTAL</b>		<b>0,56</b>	<b>0,81</b>	<b>2,16</b>	<b>1,44</b>	

# INVASSAT

*Institut Valencià de Seguretat i Salut en el Treball*

[www.invassat.gva.es](http://www.invassat.gva.es)

[secretaria.invassat@gva.es](mailto:secretaria.invassat@gva.es)



**GENERALITAT  
VALENCIANA**

Conselleria de Educación, Cultura,  
Universidades y Empleo