



ESTADÍSTIQUES DE L'INVASSAT

Accidentes de
trabajo en la
Comunitat
Valenciana

Noviembre 2023 /
Octubre 2024

Título: *Estadísticas de accidentes de trabajo en la Comunitat Valenciana :
noviembre 2023 – octubre 2024*

Autor: Jorge Cervera Boada, José Ignacio Villarroya Bayarri y Miguel Poquet Peiró. Servicio de Programas de Actuación y Estadística.

Edición: noviembre 2024

Identificador: EA01-241202

Institut Valencià de Seguretat i Salut en el Treball (INVASSAT)
C/ València, 32. 46100 Burjassot
www.invassat.gva.es



**GENERALITAT
VALENCIANA**

INVASSAT
Institut Valencià de
Seguretat i Salut en el Treball

Fuentes:

Datos sobre accidentes de trabajo en jornada de trabajo e in itinere extraídos de la consulta de la aplicación Delt@. Ministerio de Trabajo y Economía Social.
Datos de personas trabajadoras expuestas, Ministerio de Trabajo y Economía Social.

Versión 01



ESTADÍSTIQUES DE L'INVASSAT

Accidentes de trabajo en
la Comunitat Valenciana

Noviembre 2023 / Octubre 2024

Sección I

Informe
provisional de
estadísticas de
accidentes de
trabajo en
jornada de
trabajo (por
fecha de baja
médica)

Evolución respecto al año
anterior

INDICE

Metodología y observaciones al Informe Provisional de Accidentes con baja en Jornada de Trabajo	Pág. 4
Informe provisional de Estadísticas de Accidentes con baja en Jornada de Trabajo contabilizados por fecha de baja médica	Pág. 5
Informe resumen de accidentes con baja en jornada de trabajo en la Comunitat Valenciana. Por fecha de baja médica.	Pág. 6
Informe resumen de accidentes con baja en jornada de trabajo en Alicante. Por fecha de baja médica.	Pág. 8
Informe resumen de accidentes con baja en jornada de trabajo en Castellón. Por fecha de baja médica.	Pág. 10
Informe resumen de accidentes con baja en jornada de trabajo en Valencia. Por fecha de baja médica.	Pág. 12
Cuadro 1 Total de accidentes con baja en jornada de trabajo por sectores económicos en la Comunitat Valenciana. Por fecha de baja médica.	Pág. 14
Cuadro 2 Total de accidentes con baja en jornada de trabajo por sectores económicos en la provincia de Alicante . Por fecha de baja médica.	Pág. 15
Cuadro 3 Total de accidentes con baja en jornada de trabajo por sectores económicos en la provincia de Castellón. Por fecha de baja médica.	Pág. 16
Cuadro 4 Total de accidentes con baja en jornada de trabajo por sectores económicos en la provincia de Valencia. Por fecha de baja médica.	Pág. 17
Cuadro 5 Total de accidentes con baja en jornada de trabajo por secciones en la Comunitat Valenciana y sus provincias.	Pág. 18
Cuadro 6 Total de accidentes con baja en jornada de trabajo por divisiones en la Comunitat Valenciana y sus provincias.	Pág. 19
Cuadro 7 Accidentes graves en jornada de trabajo por secciones en la Comunitat Valenciana y sus provincias.	Pág. 21
Cuadro 8 Accidentes graves en jornada de trabajo por divisiones en la Comunitat Valenciana y sus provincias.	Pág. 22
Cuadro 9 Accidentes mortales en jornada de trabajo por secciones en la Comunitat Valenciana y sus provincias.	Pág. 24
Cuadro 10 Accidentes mortales en jornada de trabajo por divisiones en la Comunitat Valenciana y sus provincias.	Pág. 25
Cuadro 11 Índice de incidencia del total de accidentes con baja en jornada de trabajo por secciones en la Comunitat Valenciana y sus provincias.	Pág. 27
Cuadro 12 Índice de incidencia del total de accidentes con baja en jornada de trabajo por divisiones en la Comunitat Valenciana y sus provincias.	Pág. 28
Cuadro 13 Índice de incidencia de los accidentes graves en jornada de trabajo por secciones en la Comunitat Valenciana y sus provincias.	Pág. 30
Cuadro 14 Índice de incidencia de los accidentes graves en jornada de trabajo por divisiones en la Comunitat Valenciana y sus provincias.	Pág. 31
Cuadro 15 Índice de incidencia de los accidentes mortales en jornada de trabajo por secciones en la Comunitat Valenciana y sus provincias.	Pág. 33
Cuadro 16 Índice de incidencia de los accidentes mortales en jornada de trabajo por divisiones en la Comunitat Valenciana y sus provincias.	Pág. 34
Cuadro 17 Accidentes mortales según clasificación (no traumáticos, traumáticos tráfico, resto traumáticos) de la Comunitat Valenciana y provincias.	Pág. 36
Cuadro 18 Evolución del total de accidentes mortales de la Comunitat Valenciana y provincias según clasificación, respecto al periodo interanual anterior.	Pág. 38
Cuadro 19 Accidentes mortales traumáticos en jornada de trabajo, excluidos no traumáticos y asociados al tráfico. Según agrupación de códigos de forma del accidente. Comunitat Valenciana.	Pág. 39
Cuadro 20 Accidentes mortales traumáticos en jornada de trabajo, excluidos no traumáticos y asociados al tráfico. Según agrupación de códigos de forma del accidente. Provincia de Alicante.	Pág. 41
Cuadro 21 Accidentes mortales traumáticos en jornada de trabajo, excluidos no traumáticos y asociados al tráfico. Según agrupación de códigos de forma del accidente. Provincia de Castellón.	Pág. 43
Cuadro 22 Accidentes mortales traumáticos en jornada de trabajo, excluidos no traumáticos y asociados al tráfico. Según agrupación de códigos de forma del accidente. Provincia de Valencia.	Pág. 45
Cuadro 23 Accidentes mortales traumáticos en jornada de trabajo, excluidos no traumáticos y asociados al tráfico según la forma del accidente o del contacto que produjo la lesión. Comunitat Valenciana y provincias.	Pág. 47
Informe provisional de Estadísticas de Accidentes In Itinere contabilizados por fecha de baja médica	Pág. 48
Informe resumen de accidentes in itinere en la Comunitat Valenciana. Por fecha de baja médica.	Pág. 49
Informe resumen de accidentes in itinere en Alicante. Por fecha de baja médica.	Pág. 50
Informe resumen de accidentes in itinere en Castellón. Por fecha de baja médica.	Pág. 51
Informe resumen de accidentes in itinere en Valencia. Por fecha de baja médica.	Pág. 52
Cuadro 1 Total de accidentes in itinere por sectores económicos en la Comunitat Valenciana.	Pág. 53
Cuadro 2 Total de accidentes in itinere por sectores económicos en la provincia de Alicante.	Pág. 54
Cuadro 3 Total de accidentes in itinere por sectores económicos en la provincia de Castellón.	Pág. 55
Cuadro 4 Total de accidentes in itinere por sectores económicos en la provincia de Valencia.	Pág. 56
Cuadro 5 Total de accidentes in itinere por secciones en la Comunitat Valenciana y sus provincias.	Pág. 57
Cuadro 6 Total de accidentes in itinere por divisiones en la Comunitat Valenciana y sus provincias.	Pág. 58
Cuadro 7 Accidentes graves in itinere por secciones en la Comunitat Valenciana y sus provincias.	Pág. 60
Cuadro 8 Accidentes graves in itinere por divisiones en la Comunitat Valenciana y sus provincias.	Pág. 61
Cuadro 9 Accidentes mortales in itinere por secciones en la Comunitat Valenciana y sus provincias.	Pág. 62
Cuadro 10 Accidentes mortales in itinere por secciones y divisiones en la Comunitat Valenciana y sus provincias.	Pág. 64
Cuadro 11 Índice de incidencia del total de accidentes in itinere por secciones en la Comunitat Valenciana y sus provincias.	Pág. 66
Cuadro 12 Índice de incidencia del total de accidentes in itinere por divisiones en la Comunitat Valenciana y sus provincias.	Pág. 67
Cuadro 13 Índice de incidencia de los accidentes graves in itinere por secciones en la Comunitat Valenciana y sus provincias.	Pág. 69
Cuadro 14 Índice de incidencia de los accidentes graves in itinere por divisiones en la Comunitat Valenciana y sus provincias.	Pág. 70
Cuadro 15 Índice de incidencia de los accidentes mortales in itinere por secciones en la Comunitat Valenciana y sus provincias.	Pág. 72
Cuadro 16 Índice de incidencia de los accidentes mortales in itinere por divisiones en la Comunitat Valenciana y sus provincias.	Pág. 73

Metodología y observaciones al Informe Provisional de Accidentes con baja en Jornada de Trabajo

Los informes provisionales interanuales (12 meses) de los accidentes con baja en jornada de trabajo e Itinere que se han publicado todos los meses en la web del INVASSAT, hasta diciembre de 2012, fueron realizados con datos del sistema Delt@ según la fecha de recepción de los partes de accidente.

A partir de enero de 2013 se efectúa un cambio metodológico, realizándose este mismo informe con datos del sistema Delt@, pero por fecha de baja médica.

Sin embargo, los informes provisionales interanuales de accidentes y los análisis que se efectúan, se comenzaron a elaborar, a partir de enero de 2013, por fecha de baja médica, que ya utilizábamos en los índices de referencia en los planes de actuación contra la siniestralidad laboral en las empresas de la Comunitat Valenciana, por recoger mejor los casos que han sucedido durante el periodo analizado.

Los accidentes mortales se revisan detalladamente uno a uno, corrigiéndose las codificaciones erróneas que puedan encontrarse.

Informe Provisional Interanual

Accidentes con baja en Jornada de Trabajo y Accidentes Itinere, según gravedad.

Periodo analizado: noviembre 2023 -octubre 2024 (12 meses)

Comunitat Valenciana y Provincias.

DATOS PROVISIONALES

Consulta al sistema Delt@ en fecha 25-11-2024; sin pluriempleados y por fecha de baja médica. Se incluyen los accidentes recepcionados en el periodo de referencia.

Para realizar la comparación de los registros con el año anterior se obtienen como referencia los datos del mismo periodo publicados por este organismo.

OBSERVACIONES

El número de trabajadores expuestos procede de los datos facilitados, con carácter mensual, para cada una de las provincias de Alicante, Castellón y Valencia, por la Subdirección General de Estadística del Ministerio de Empleo y Seguridad Social a través de la Gerencia Informática de la Seguridad Social -Servicio de Aplicación y Protección Social- y el Servicio de Estadísticas de Siniestralidad Laboral.

Los trabajadores expuestos corresponden a los afiliados a fin de mes a la Seguridad Social, en aquellos regímenes que tienen cubiertas específicamente las contingencias profesionales de accidentes de trabajo y enfermedades profesionales:

Régimen General y Minería del Carbón, Régimen Especial Agrario, Régimen Especial del Mar, Sistema especial de Empleados de Hogar (a partir de enero de 2012) y Trabajadores del Régimen Especial de Autónomos que hayan optado por la cobertura de contingencias profesionales (a partir de agosto de 2006).

Para el cálculo del número de trabajadores expuestos en cada provincia, se obtiene la media aritmética de los 12 meses que abarca el periodo. El número de trabajadores expuestos de la Comunitat Valenciana es la suma de las medias obtenidas en cada una de las tres provincias.

Para el cálculo de estas medias aritméticas, se tienen en cuenta las cifras decimales correspondientes, mientras que para la presentación de los resultados, se obvian dichos decimales realizándose el redondeo correspondiente. Esto puede suponer que la suma del número de trabajadores de las tres provincias no coincida con el número de trabajadores de la Comunitat Valenciana. De este mismo modo puede suceder con el cálculo al hallar la media aritmética del número de trabajadores expuestos por sectores económicos.

Se debe tener en cuenta que a partir del 1 de enero de 2019:

- Dejan de incluirse los cuidadores no profesionales (aproximadamente 1.000 afiliados en enero 2019).

- La cobertura por contingencias profesionales es obligatoria en el RETA con carácter general (de acuerdo a lo establecido en el Real Decreto-ley 28/2018, de 28 de diciembre, si bien la citada norma recoge colectivos excepcionados dentro del RETA para los que persiste la cobertura voluntaria) lo que supone un incremento aproximado de unos 330.000 afiliados en enero 2019 en la Comunitat Valenciana.

- Se produce un cambio en la definición de accidente mortal, se contabilizan como accidentes mortales todos los fallecimientos a consecuencia de un accidente de trabajo que se produzcan en el plazo de un año desde la fecha del accidente, independientemente de su gravedad inicial. Esta nueva definición, que amplía el concepto que se venía utilizando hasta ahora, se adapta a las recomendaciones de la Organización Internacional del Trabajo (OIT). También, esta definición es la que se utiliza en la Estadística Europea de Accidentes de Trabajo que publica EUROSTAT. La definición utilizada hasta el 2018, consideraba como accidente mortal, a los efectos de esta estadística, el accidente de trabajo para el que las lesiones producidas constan como mortales en el parte de accidente de trabajo.

- Debido a la pandemia por COVID-19, desde marzo de 2020, diversos sectores se han visto afectados por Expedientes de Regulación Temporal de Empleo (ERTES). Esta situación de estado de alta como personal activo, sin estar expuesto a situaciones o actividades laborales, ha generado una no homogeneidad de las series. Por ello, pueden existir algunos valores absolutos e índices de incidencia de algunos sectores productivos que no son comparables a situaciones anteriores o posteriores hasta que se vuelva a la situación de normalidad.

- A partir del 2021 el Ministerio de Trabajo y Economía Social introduce en sus estudios estadísticos de los accidentes de trabajo un cambio de criterio importante en relación con la desagregación por actividad económica. Es por ello que se pasa a considerar como actividad económica la del centro de trabajo en el que el trabajador está dado de alta en la Seguridad Social (anteriormente se consideraba la actividad económica del centro de trabajo donde sucedía el accidente). La adopción de este criterio alinea la estadística española con el estándar europeo.

Estas circunstancias hacen que se produzca una ruptura de las series.

Esta estadística forma parte de la operación del Plan Valenciano de Estadística 50320 - Estadística de accidentes de trabajo.

INFORME RESUMEN DE ACCIDENTES CON BAJA EN JORNADA DE TRABAJO

Comunitat Valenciana

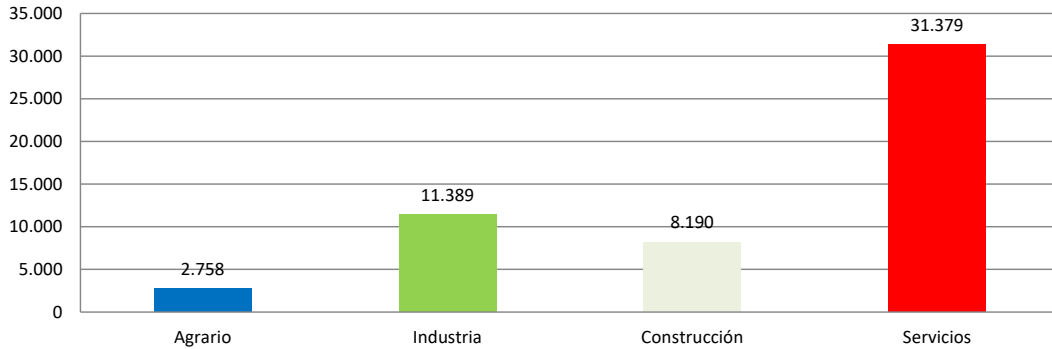
Periodo: noviembre 2023 -octubre 2024 (12 meses)

Por fecha de baja médica

Accidentes con baja en jornada de trabajo

En el periodo considerado, en la Comunitat Valenciana se registraron un total de 53.716 accidentes con baja en jornada de trabajo, con un aumento de 284 casos en relación con el mismo periodo del año anterior y que representa un incremento del 0,5%.

En lo que respecta a los sectores, la distribución del total de los accidentes es la siguiente: el sector Agrario con 2.758 casos representa un 5,1%, la Industria con 11.389 casos representa un 21,2%, la Construcción con 8.190 casos representa un 15,2% y los Servicios con 31.379 casos representa un 58,4%.



El índice de incidencia del total de accidentes con baja en jornada de trabajo fue de 2.587,1 casos por cada cien mil trabajadores expuestos, con una reducción del 1,9%.

Por sectores, el índice de incidencia se distribuye de la siguiente manera: el Agrario es 5.449,1; la Industria es 3.787,3; la Construcción es 5.493,1 y el de Servicios es 1.991,2.

Población expuesta al riesgo

En el periodo considerado, la población expuesta al riesgo fue de 2.076.317 trabajadores, un 2,5% más que en el mismo periodo interanual anterior.

Accidentes graves

Los accidentes graves fueron 364 casos, con una disminución de 23 casos que representa una reducción del 5,9%.

El índice de incidencia de los accidentes graves fue de 17,5 casos por cada cien mil trabajadores expuestos, con una reducción del 8,3%.

Por sectores, en los accidentes graves, el índice de incidencia se distribuye de la siguiente manera por cada cien mil trabajadores: el sector Agrario es 41,5; la Industria es 24,9; la Construcción es 65,7 y los Servicios es 10,8.

Accidentes mortales

Los accidentes mortales fueron 70 casos, con un aumento de 12 casos que representa un incremento del 20,7%.

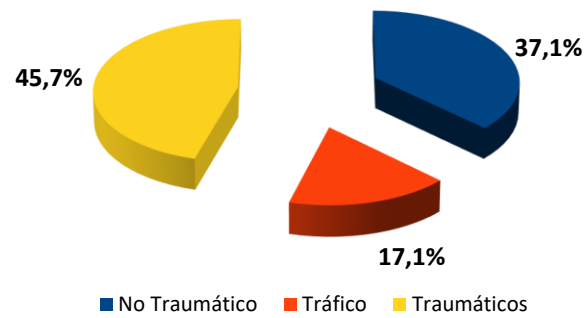
El índice de incidencia de los accidentes mortales fue de 3,4 casos por cada cien mil trabajadores expuestos, con un incremento del 17,7%.

Por sectores, en los accidentes mortales, el índice de incidencia se distribuye de la siguiente manera por cada cien mil trabajadores: el sector Agrario es 11,9; la Industria es 4,7; la Construcción es 11,4 y los Servicios es 2,1.

La secciones de Construcción y la de Transporte y almacenamiento con 17 casos (24,3%) cada una, ocupan el primer lugar; la sección de Industria manufacturera con 9 casos (12,9%), ocupa el segundo lugar y la sección de Comercio al por mayor y al por menor; reparación de vehículos de motor y motocicletas con 7 casos (10,0%), ocupa el tercer lugar.

Estas 4 secciones económicas representan el 71,5% del total de los casos.

De los 70 casos registrados, 26, es decir, el 37,1% de los casos, fueron patologías no traumáticas (accidentes cardiovasculares), 12 casos, es decir, el 17,1% fueron accidentes asociados al tráfico y el resto, es decir, 32 casos, fueron accidentes traumáticos y representan el 45,7%.



De los accidentes traumáticos, 15 casos (46,9%) fueron FORMAS 30-39 (Aplastamiento sobre o contra un objeto inmóvil), 7 casos (21,9%) fueron FORMAS 60-69 (Quedar atrapado, ser aplastado, sufrir amputación), 5 casos (15,6%) fueron FORMAS 40-49 (Choque o golpe contra objeto en movimiento, colisión), 4 casos (12,5%) fue FORMAS 20-29 (Ahogamiento, quedar sepultado, quedar envuelto) y 1 caso (3,1%) fue FORMAS 10 (Contacto eléctrico, fuego, temperatura o sustancias peligrosas).

En cuanto a la evolución del total de accidentes mortales en jornada de trabajo según su clasificación con respecto al periodo interanual anterior, los accidentes no traumáticos han experimentado un aumento de 8 casos (44,4%), los accidentes asociados al tráfico han experimentado un aumento de 1 caso (9,1%) y los accidentes traumáticos han experimentado un aumento de 3 casos (10,3%).

INFORME RESUMEN DE ACCIDENTES CON BAJA EN JORNADA DE TRABAJO

Provincia de Alicante

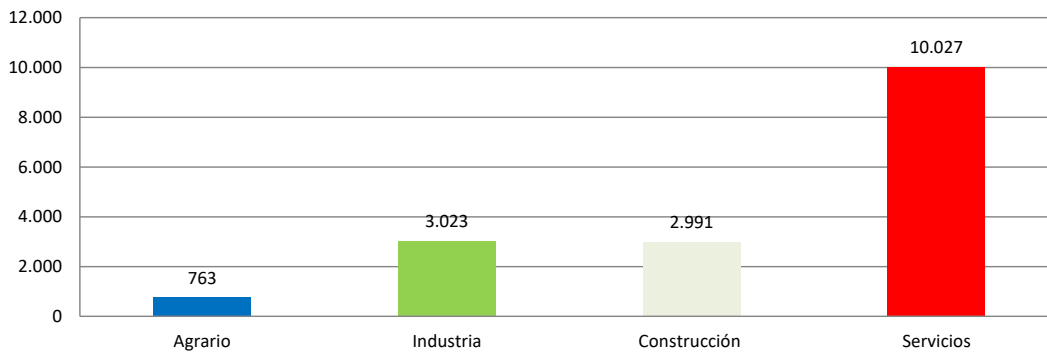
Periodo: noviembre 2023 -octubre 2024 (12 meses)

Por fecha de baja médica

Accidentes con baja en jornada de trabajo

En el periodo considerado, en la provincia de Alicante se registraron un total de 16.804 accidentes con baja en jornada de trabajo, con un aumento de 375 casos en relación con el mismo periodo del año anterior y que representa un incremento del 2,3%.

En lo que respecta a los sectores, la distribución del total de los accidentes es la siguiente: el sector Agrario con 763 casos representa un 4,5%, la Industria con 3.023 casos representa un 18%, la Construcción con 2.991 casos representa un 17,8% y los Servicios con 10.027 casos representa un 59,7%.



El índice de incidencia del total de accidentes con baja en jornada de trabajo fue de 2.337,5 casos por cada cien mil trabajadores expuestos, con una reducción del 0,3%.

Por sectores, el índice de incidencia se distribuye de la siguiente manera: el Agrario es 4.595,6; la Industria es 3.336,2; la Construcción es 5.118,4 y el de Servicios es 1.812,5.

Población expuesta al riesgo

En el periodo considerado, la población expuesta al riesgo fue de 718.875 trabajadores, un 2,6% más que en el mismo periodo interanual anterior.

Accidentes graves

Los accidentes graves fueron 112 casos, con una disminución de 22 casos que representan una reducción del 16,4%.

El índice de incidencia de los accidentes graves fue de 15,6 casos por cada cien mil trabajadores expuestos, con una reducción del 18,6%.

Por sectores, en los accidentes graves, el índice de incidencia se distribuye de la siguiente manera por cada cien mil trabajadores: el sector Agrario es 42,2; Industria es 24,3; la Construcción es 65,0 y los Servicios es 8,1.

Accidentes mortales

Los accidentes mortales fueron 20 casos, con una disminución de 1 caso que representa una reducción del 4,8%.

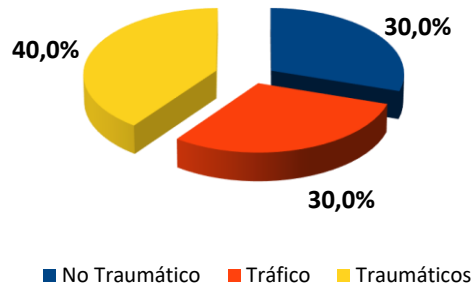
El índice de incidencia de los accidentes mortales fue de 2,8 casos por cada cien mil trabajadores expuestos, con una reducción del 7,2%.

Por sectores, en los accidentes mortales, el índice de incidencia se distribuye de la siguiente manera por cada cien mil trabajadores: el sector Agrario es 6,0; Industria es 3,3; la Construcción es 10,3 y los Servicios es 1,8.

La sección de Transporte y almacenamiento con 7 casos (35,0%), ocupa el primer lugar; la sección de Construcción con 6 casos (30,0%), ocupa el segundo lugar y la sección de Industria manufacturera con 3 casos (15,0%), ocupa el tercer lugar.

Estas 3 secciones económicas representan el 80,0% del total de los casos.

De los 20 casos registrados, 6, es decir, el 30,0% de los casos, fueron patologías no traumáticas (accidentes cardiovasculares), hubo 6 casos de accidentes asociados al tráfico (30,0%) y el resto, es decir, 8 casos, fueron accidentes traumáticos y representan el 40,0%.



De éstos últimos, 6 casos (75,0%) fueron FORMAS 30-39 (Choque o golpe contra objeto en movimiento, colisión), 1 caso (12,5%) fue FORMAS 40-49 (Choque o golpe contra objeto en movimiento, colisión) y 1 caso (12,5%) fue FORMAS 60-69 (Quedar atrapado, ser aplastado, sufrir amputación).

En cuanto a la evolución del total de accidentes mortales en jornada de trabajo según su clasificación con respecto al periodo interanual anterior, los accidentes no traumáticos han experimentado un descenso de 0 casos (0%), los accidentes traumáticos asociados al tráfico han experimentado un aumento de 3 casos (100%), y el resto de traumáticos han experimentado un descenso de 4 casos (-33,3%).

INFORME RESUMEN DE ACCIDENTES CON BAJA EN JORNADA DE TRABAJO

Provincia de Castellón

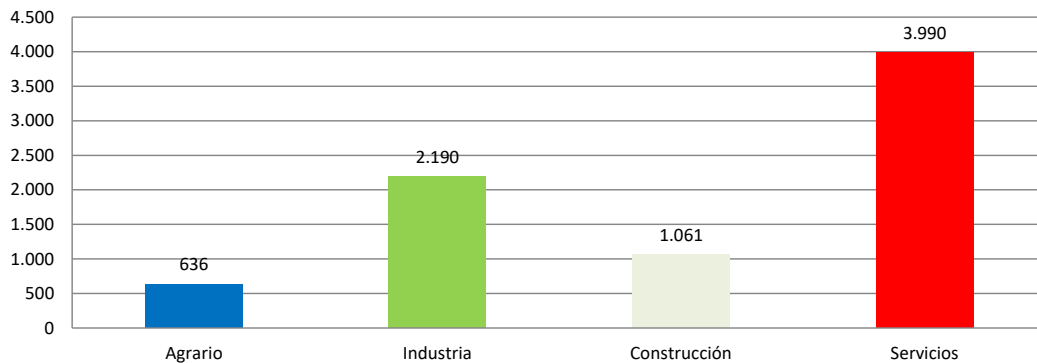
Periodo: noviembre 2023 -octubre 2024 (12 meses)

Por fecha de baja médica

Accidentes con baja en jornada de trabajo

En el periodo considerado, en la provincia de Castellón se registraron un total de 7.877 accidentes con baja en jornada de trabajo, con una disminución de 43 casos en relación con el mismo periodo del año anterior y que representa una reducción del 0,5%.

En lo que respecta a los sectores, la distribución del total de los accidentes es la siguiente: el sector Agrario con 636 casos representa un 8,1%, la Industria con 2.190 casos representa un 27,8%, la Construcción con 1061 casos representa un 13,5% y los Servicios con 3.990 casos representan un 50,7%.



El índice de incidencia del total de accidentes con baja en jornada de trabajo fue de 3.197,5 casos por cada cien mil trabajadores expuestos, con una reducción del 1,5%.

Por sectores, el índice de incidencia se distribuye de la siguiente manera: el Agrario es 6.561,4; la Industria es 4.505,7; la Construcción es 5.959,0 y el de Servicios es 2.343,6.

Población expuesta al riesgo

En el periodo considerado, la población expuesta al riesgo fue de 246.352 trabajadores, un 0,9% más que en el mismo periodo interanual anterior.

Accidentes graves

Los accidentes graves fueron 37 casos, con una disminución de 0 casos que representan una reducción del 0,0%.

El índice de incidencia de los accidentes graves fue de 15,0 casos por cada cien mil trabajadores expuestos, con una reducción del 0,93%.

Por sectores, en los accidentes graves, el índice de incidencia se distribuye de la siguiente manera por cada cien mil trabajadores: el sector Agrario es 20,6; Industria es 14,4; la Construcción es 61,8 y los Servicios es 10,0.

Accidentes mortales

Los accidentes mortales fueron 6 casos, con un aumento de 4 casos que representa un incremento del 200,0%.

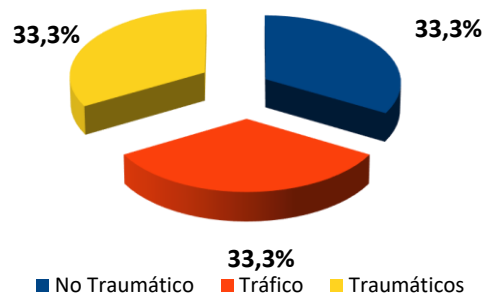
El índice de incidencia de los accidentes mortales fue de 2,4 casos por cada cien mil trabajadores expuestos, con un incremento del 197,2%.

Por sectores, en los accidentes mortales, el índice de incidencia se distribuye de la siguiente manera por cada cien mil trabajadores: el sector Agrario es nulo; Industria es 2,1; la Construcción es 11,2 y los Servicios es 1,8.

La sección de Construcción con 2 casos (33,3%), ocupa el primer lugar y las secciones de Industria manufacturera, Comercio al por mayor y al por menor; reparación de vehículos de motor y motocicletas, Transporte y almacenamiento y Actividades administrativas y servicios auxiliares con 1 caso (16,7%) cada una, ocupan el segundo lugar.

Estas 5 secciones económicas representan el 100,0% del total de los casos.

De los 6 casos registrados, 2 caso (33,3%) fue patología no traumática, 2 casos (33,3%) fueron accidentes asociados al tráfico y 2 caso fue accidente traumático y representa el 33,3%.



De éstos últimos, 1 caso (50,0%) fue FORMAS 30-39 (Choque o golpe contra objeto en movimiento, colisión) y 1 caso (50,0%) fue FORMAS 40-49 (Choque o golpe contra objeto en movimiento, colisión).

En cuanto a la evolución del total de accidentes mortales en jornada de trabajo con respecto al periodo interanual anterior, los accidentes no traumáticos han experimentado un aumento de 1 caso (100%), los accidentes traumáticos asociados al tráfico han experimentado un aumento de 2 casos (-%) y el resto de traumáticos han experimentado un aumento de 1 caso (100%).

INFORME RESUMEN DE ACCIDENTES CON BAJA EN JORNADA DE TRABAJO

Provincia de Valencia

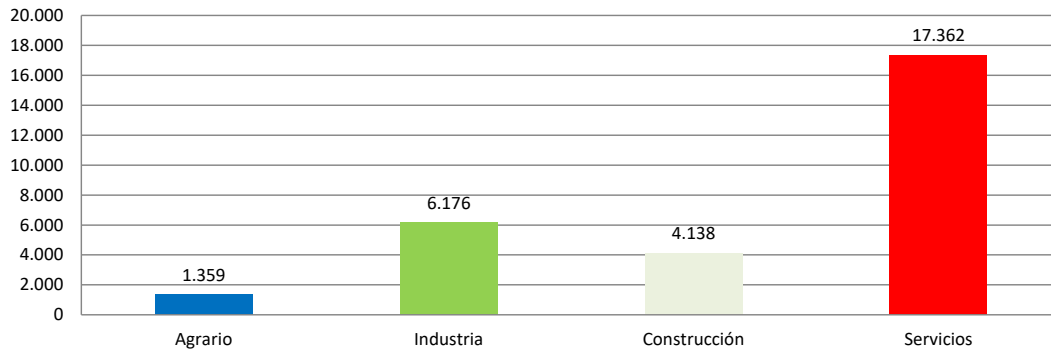
Periodo: noviembre 2023 -octubre 2024 (12 meses)

Por fecha de baja médica

Accidentes con baja en jornada de trabajo

En el periodo considerado, en la provincia de Valencia se registraron un total de 29.035 accidentes con baja en jornada de trabajo, con una disminución de 048 casos en relación con el mismo periodo del año anterior y que representa una reducción del 0,2%.

En lo que respecta a los sectores, la distribución del total de los accidentes es la siguiente: el sector de la Agrario con 1.359 casos representa un 4,7%, la Industria con 6.176 casos representa un 21,3%, la Construcción con 4.138 casos representa un 14,3% y los Servicios con 17.362 casos representa un 59,8%.



El índice de incidencia del total de accidentes con baja en jornada de trabajo fue de 2.613,2 casos por cada cien mil trabajadores expuestos, con una reducción del 2,9%.

Por sectores, el índice de incidencia se distribuye de la siguiente manera: el Agrario es 5.588,5; la Industria es 3.824,1; la Construcción es 5.679,8 y el de Servicios es 2.036,8.

Población expuesta al riesgo

En el periodo considerado, la población expuesta al riesgo fue de 1.111.090 trabajadores, un 2,8% más que en el mismo periodo interanual anterior.

Accidentes graves

Los accidentes graves fueron 215 casos, con una disminución de 1 caso que representa una reducción del 0,5%.

El índice de incidencia de los accidentes graves fue de 19,4 casos por cada cien mil trabajadores expuestos, con una reducción del 3,2%.

Por sectores, en los accidentes graves, el índice de incidencia se distribuye de la siguiente manera por cada cien mil trabajadores: el sector Agrario es 49,4; la Industria es 28,5; la Construcción es 67,3 y los Servicios es 12,7.

Accidentes mortales

Los accidentes mortales fueron 44 casos, con un aumento de 9 casos que representan un incremento del 25,7%.

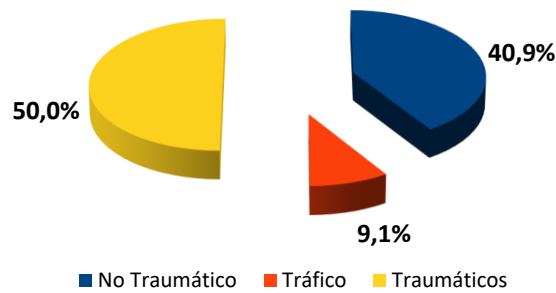
El índice de incidencia de los accidentes mortales fue de 4,0 casos por cada cien mil trabajadores expuestos, con un incremento del 22,3%.

Por sectores, en los accidentes mortales, el índice de incidencia se distribuye de la siguiente manera por cada cien mil trabajadores: el sector Agrario es 20,6; la Industria es 6,2; la Construcción es 12,4 y los Servicios es 2,4.

Las secciones de Construcción y Transporte y almacenamiento con 9 casos (20,5%) cada una, ocupan el primer lugar; las secciones de Agricultura, ganadería, silvicultura y pesca y Industria manufacturera con 5 casos (11,4%) cada una, ocupan el segundo lugar y las secciones de Suministro de agua, actividades de saneamiento, gestión de residuos y descontaminación y de Comercio al por mayor y al por menor; reparación de vehículos de motor y motocicletas con 4 casos (9,1%) cada una, ocupan el tercer lugar.

Estas 6 secciones económicas representan el 82,0% del total de los casos.

De los 44 casos registrados, 18, es decir, el 40,9% de los casos, fueron patologías no traumáticas (accidentes cardiovasculares), 4 casos, es decir, el 9,1% fueron accidentes asociados al tráfico y el resto, es decir, 22 casos, fueron accidentes traumáticos y representan el 50%.



De éstos últimos, 8 casos (36,4%) fueron FORMAS 30-39 (Aplastamiento sobre o contra objeto inmóvil), 6 casos (27,3%) fueron FORMAS 60-69 (Quedar atrapado, ser aplastado, sufrir amputación), 4 casos (18,2%) fueron FORMAS 20-29 (Ahogamiento, quedar sepultado, quedar envuelto), 3 casos (13,6%) fueron FORMAS 40-49 (Choque o golpe contra objeto en movimiento, colisión) y 1 caso (4,5%) fue FORMAS 10 (Contacto eléctrico, fuego, temperatura o sustancias peligrosa).

En cuanto a la evolución del total de accidentes mortales en jornada de trabajo según su clasificación con respecto al periodo interanual anterior, los accidentes no traumáticos han experimentado un aumento de 7 casos (63,6%), los accidentes traumáticos asociados al tráfico han experimentado una disminución de 4 casos (-50%) y el resto de traumáticos han experimentado un aumento de 6 casos (37,5%).

**ACCIDENTES CON BAJA EN JORNADA DE TRABAJO
POR FECHA DE BAJA MÉDICA**

Cuadro 1

EVOLUCIÓN INTERANUAL: noviembre 2023 -octubre 2024 (12 meses)

BUENA EVOLUCIÓN	MALA EVOLUCIÓN	AUMENTO DE POBLACIÓN EXPUESTA
-----------------	----------------	-------------------------------

COMUNITAT VALENCIANA

SECTOR	TOTAL ACCIDENTES		TRABAJADORES EXPUESTOS		Indice de Incidencia x 100.000	
	▲	▲%	▲	▲%	Total	▲%
AGRARIO	2.758		50.614		5.449,09	
	-63	-2,23	495	0,99		-3,19
INDUSTRIA	11.389		300.718		3.787,27	
	-66	-0,58	869	0,29		-0,86
CONSTRUCCIÓN	8.190		149.096		5.493,11	
	-161	-1,93	3.597	2,47		-4,29
SERVICIOS	31.379		1.575.889		1.991,19	
	574	1,86	46.100	3,01		-1,12
SIN CLASIFICAR	0		0		-	
	0	-	0	-		-
TOTAL	53.716		2.076.317		2.587,08	
	284	0,53	51.061	2,52		-1,94

SECTOR	ACCIDENTES GRAVES		TRABAJADORES EXPUESTOS		Indice de Incidencia x 100.000	
	▲	▲%	▲	▲%	Total	▲%
AGRARIO	21		50.614		41,49	
	5	31,25	495	0,99		29,97
INDUSTRIA	75		300.718		24,94	
	-7	-8,54	869	0,29		-8,80
CONSTRUCCIÓN	98		149.096		65,73	
	-11	-10,09	3.597	2,47		-12,26
SERVICIOS	170		1.575.889		10,79	
	-10	-5,56	46.100	3,01		-8,32
SIN CLASIFICAR	0		0		-	
	0	-	0	-		-
TOTAL	364		2.076.317		17,53	
	-23	-5,94	51.061	2,52		-8,26

SECTOR	ACCIDENTES MORTALES		TRABAJADORES EXPUESTOS		Indice de Incidencia x 100.000	
	▲	▲%	▲	▲%	Total	▲%
AGRARIO	6		50.614		11,85	
	3	100,00	495	0,99		98,04
INDUSTRIA	14		300.718		4,66	
	2	16,67	869	0,29		16,33
CONSTRUCCIÓN	17		149.096		11,40	
	-2	-10,53	3.597	2,47		-12,68
SERVICIOS	33		1.575.889		2,09	
	9	37,50	46.100	3,01		33,48
SIN CLASIFICAR	0		0		-	
	0	-	0	-		-
TOTAL	70		2.076.317		3,37	
	12	20,69	51.061	2,52		17,72

Datos de accidentes: Base de datos del sistema Delt@ y contabilizados por baja médica en el periodo considerado.

Datos Índices de Incidencia x 100.000 trabajadores expuestos.

▲ : Variación absoluta con respecto al intervalo interanual inmediato anterior

▲% : Variación relativa porcentual con respecto al intervalo interanual inmediato anterior

**ACCIDENTES CON BAJA EN JORNADA DE TRABAJO
POR FECHA DE BAJA MÉDICA**

Cuadro 2

EVOLUCIÓN INTERANUAL: noviembre 2023 -octubre 2024 (12 meses)

BUENA EVOLUCIÓN	MALA EVOLUCIÓN	AUMENTO DE POBLACIÓN EXPUESTA
-----------------	----------------	-------------------------------

PROVINCIA DE ALICANTE

SECTOR	TOTAL ACCIDENTES		TRABAJADORES EXPUESTOS		Indice de Incidencia x 100.000	
	▲	▲%	▲	▲%	Total	▲%
AGRARIO	763		16.603		4.595,56	0,31
	14	1,87	254	1,55		
INDUSTRIA	3.023		90.611		3.336,24	1,44
	15	0,50	-853	-0,93		
CONSTRUCCIÓN	2.991		58.436		5.118,42	0,42
	101	3,49	1.735	3,06		
SERVICIOS	10.027		553.225		1.812,46	-0,69
	245	2,50	17.249	3,22		
SIN CLASIFICAR	0		0		-	-
	0	-	0	-		
TOTAL	16.804		718.875		2.337,54	-0,33
	375	2,28	18.384	2,62		

SECTOR	ACCIDENTES GRAVES		TRABAJADORES EXPUESTOS		Indice de Incidencia x 100.000	
	▲	▲%	▲	▲%	Total	▲%
AGRARIO	7		16.603		42,16	72,33
	3	75,00	254	1,55		
INDUSTRIA	22		90.611		24,28	-23,42
	-7	-24,14	-853	-0,93		
CONSTRUCCIÓN	38		58.436		65,03	-7,82
	-2	-5,00	1.735	3,06		
SERVICIOS	45		553.225		8,13	-28,53
	-16	-26,23	17.249	3,22		
SIN CLASIFICAR	0		0		-	-
	0	-	0	-		
TOTAL	112		718.875		15,58	-18,56
	-22	-16,42	18.384	2,62		

SECTOR	ACCIDENTES MORTALES		TRABAJADORES EXPUESTOS		Indice de Incidencia x 100.000	
	▲	▲%	▲	▲%	Total	▲%
AGRARIO	1		16.603		6,02	-
	1	-	254	1,55		
INDUSTRIA	3		90.611		3,31	-24,29
	-1	-25,00	-853	-0,93		
CONSTRUCCIÓN	6		58.436		10,27	-41,78
	-4	-40,00	1.735	3,06		
SERVICIOS	10		553.225		1,81	38,40
	3	42,86	17.249	3,22		
SIN CLASIFICAR	0		0		-	-
	0	-	0	-		
TOTAL	20		718.875		2,78	-7,20
	-1	-4,76	18.384	2,62		

Datos de accidentes: Base de datos del sistema Delt@ y contabilizados por baja médica en el periodo considerado.

Datos Índices de Incidencia x 100.000 trabajadores expuestos.

▲ : Variación absoluta con respecto al intervalo interanual inmediato anterior

▲% : Variación relativa porcentual con respecto al intervalo interanual inmediato anterior

**ACCIDENTES CON BAJA EN JORNADA DE TRABAJO
POR FECHA DE BAJA MÉDICA**

Cuadro 3

EVOLUCIÓN INTERANUAL: noviembre 2023 -octubre 2024 (12 meses)

BUENA EVOLUCIÓN	MALA EVOLUCIÓN	AUMENTO DE POBLACIÓN EXPUESTA
-----------------	----------------	-------------------------------

PROVINCIA DE CASTELLÓN

SECTOR	TOTAL ACCIDENTES		TRABAJADORES EXPUESTOS		Indice de Incidencia x 100.000	
	▲	▲%	▲	▲%	Total	▲%
AGRARIO	636		9.693		6.561,44	
	-59	-8,49	74	0,77		-9,19
INDUSTRIA	2.190		48.605		4.505,71	
	-73	-3,23	-941	-1,90		-1,35
CONSTRUCCIÓN	1.061		17.805		5.959,00	
	-79	-6,93	154	0,87		-7,73
SERVICIOS	3.990		170.249		2.343,63	
	168	4,40	3.009	1,80		2,55
SIN CLASIFICAR	0		0		-	
	0	-	0	-		-
TOTAL	7.877		246.352		3.197,46	
	-43	-0,54	2.297	0,94		-1,47

SECTOR	ACCIDENTES GRAVES		TRABAJADORES EXPUESTOS		Indice de Incidencia x 100.000	
	▲	▲%	▲	▲%	Total	▲%
AGRARIO	2		9.693		20,63	
	0	0,00	74	0,77		-0,77
INDUSTRIA	7		48.605		14,40	
	-6	-46,15	-941	-1,90		-45,11
CONSTRUCCIÓN	11		17.805		61,78	
	0	0,00	154	0,87		-0,86
SERVICIOS	17		170.249		9,99	
	6	54,55	3.009	1,80		51,81
SIN CLASIFICAR	0		0		-	
	0	-	0	-		-
TOTAL	37		246.352		15,02	
	0	0,00	2.297	0,94		-0,93

SECTOR	ACCIDENTES MORTALES		TRABAJADORES EXPUESTOS		Indice de Incidencia x 100.000	
	▲	▲%	▲	▲%	Total	▲%
AGRARIO	0		9.693		0,00	
	0	-	74	0,77		-
INDUSTRIA	1		48.605		2,06	
	0	0,00	-941	-1,90		1,94
CONSTRUCCIÓN	2		17.805		11,23	
	1	100,00	154	0,87		98,27
SERVICIOS	3		170.249		1,76	
	3	-	3.009	1,80		-
SIN CLASIFICAR	0		0		-	
	0	-	0	-		-
TOTAL	6		246.352		2,44	
	4	200,00	2.297	0,94		197,20

Datos de accidentes: Base de datos del sistema Delt@ y contabilizados por baja médica en el periodo considerado.

Datos Índices de Incidencia x 100.000 trabajadores expuestos.

▲ : Variación absoluta con respecto al intervalo interanual inmediato anterior

▲% : Variación relativa porcentual con respecto al intervalo interanual inmediato anterior

**ACCIDENTES CON BAJA EN JORNADA DE TRABAJO
POR FECHA DE BAJA MÉDICA**

Cuadro 4

EVOLUCIÓN INTERANUAL: noviembre 2023 -octubre 2024 (12 meses)

BUENA EVOLUCIÓN	MALA EVOLUCIÓN	AUMENTO DE POBLACIÓN EXPUESTA
-----------------	----------------	-------------------------------

PROVINCIA DE VALENCIA

SECTOR	TOTAL ACCIDENTES		TRABAJADORES EXPUESTOS		Indice de Incidencia x 100.000	
	▲	▲%	▲	▲%	Total	▲%
AGRARIO	1.359		24.318		5.588,45	
	-18	-1,31	167	0,69		-1,99
INDUSTRIA	6.176		161.502		3.824,10	
	-8	-0,13	2.663	1,68		-1,78
CONSTRUCCIÓN	4.138		72.855		5.679,77	
	-183	-4,24	1.709	2,40		-6,48
SERVICIOS	17.362		852.415		2.036,80	
	161	0,94	25.841	3,13		-2,12
SIN CLASIFICAR	0		0		-	
	0	-	0	-		-
TOTAL	29.035		1.111.090		2.613,20	
	-48	-0,17	30.380	2,81		-2,89

SECTOR	ACCIDENTES GRAVES		TRABAJADORES EXPUESTOS		Indice de Incidencia x 100.000	
	▲	▲%	▲	▲%	Total	▲%
AGRARIO	12		24.318		49,35	
	2	20,00	167	0,69		19,18
INDUSTRIA	46		161.502		28,48	
	6	15,00	2.663	1,68		13,10
CONSTRUCCIÓN	49		72.855		67,26	
	-9	-15,52	1.709	2,40		-17,50
SERVICIOS	108		852.415		12,67	
	0	0,00	25.841	3,13		-3,03
SIN CLASIFICAR	0		0		-	
	0	-	0	-		-
TOTAL	215		1.111.090		19,35	
	-1	-0,46	30.380	2,81		-3,18

SECTOR	ACCIDENTES MORTALES		TRABAJADORES EXPUESTOS		Indice de Incidencia x 100.000	
	▲	▲%	▲	▲%	Total	▲%
AGRARIO	5		24.318		20,56	
	2	66,67	167	0,69		65,52
INDUSTRIA	10		161.502		6,19	
	3	42,86	2.663	1,68		40,50
CONSTRUCCIÓN	9		72.855		12,35	
	1	12,50	1.709	2,40		9,86
SERVICIOS	20		852.415		2,35	
	3	17,65	25.841	3,13		14,08
SIN CLASIFICAR	0		0		-	
	0	-	0	-		-
TOTAL	44		1.111.090		3,96	
	9	25,71	30.380	2,81		22,28

Datos de accidentes: Base de datos del sistema Delt@ y contabilizados por baja médica en el periodo considerado.

Datos Índices de Incidencia x 100.000 trabajadores expuestos.

▲ : Variación absoluta con respecto al intervalo interanual inmediato anterior

▲% : Variación relativa porcentual con respecto al intervalo interanual inmediato anterior

TOTAL DE ACCIDENTES CON BAJA EN JORNADA DE TRABAJO POR SECCIONES DEL CNAE-2009. EN LA COMUNITAT VALENCIANA Y SUS PROVINCIAS

Datos contabilizados según fecha de baja médica, correspondientes al periodo Interanual: noviembre 2023 -octubre 2024

Cuadro 5

SECCIONES CNAE-2009		TOTAL DE ACCIDENTES EN JORNADA DE TRABAJO								CNAE-2009
		Provincia de Alicante		Provincia de Castellón		Provincia de Valencia		Comunitat Valenciana		
		Total	%	Total	%	Total	%	Total	%	
Sección A	AGRICULTURA, GANADERÍA, SILVICULTURA Y PESCA	763	4,5	636	8,1	1.359	4,7	2.758	5,1	Sección A
Sección B	INDUSTRIAS EXTRACTIVAS	25	0,1	8	0,1	31	0,1	64	0,1	Sección B
Sección C	INDUSTRIA MANUFACTURERA	2.653	15,8	2.034	25,8	5.516	19,0	10.203	19,0	Sección C
Sección D	SUMINISTRO DE ENERGIA ELECTRICA, GAS, VAPOR Y AIRE ACONDICIONADO	5	0,0	5	0,1	22	0,1	32	0,1	Sección D
Sección E	SUMINISTRO DE AGUA, ACTIVIDADES DE SANEAMIENTO, GESTIÓN DE RESIDUOS Y DESCONTAMINACIÓN	340	2,0	143	1,8	607	2,1	1.090	2,0	Sección E
Sección F	CONSTRUCCIÓN	2.991	17,8	1.061	13,5	4.138	14,3	8.190	15,2	Sección F
Sección G	COMERCIO AL POR MAYOR Y AL POR MENOR; REPARACIÓN DE VEHÍCULOS DE MOTOR Y MOTOCICLETAS	2.521	15,0	1.093	13,9	4.615	15,9	8.229	15,3	Sección G
Sección H	TRANSPORTE Y ALMACENAMIENTO	1.234	7,3	457	5,8	2.367	8,2	4.058	7,6	Sección H
Sección I	HOSTELERÍA	2.183	13,0	563	7,1	2.243	7,7	4.989	9,3	Sección I
Sección J	INFORMACIÓN Y COMUNICACIONES	127	0,8	46	0,6	230	0,8	403	0,8	Sección J
Sección K	ACTIVIDADES FINANCIERAS Y DE SEGUROS	16	0,1	8	0,1	44	0,2	68	0,1	Sección K
Sección L	ACTIVIDADES INMOBILIARIAS	54	0,3	16	0,2	80	0,3	150	0,3	Sección L
Sección M	ACTIVIDADES PROFESIONALES, CIENTÍFICAS Y TÉCNICAS	158	0,9	72	0,9	311	1,1	541	1,0	Sección M
Sección N	ACTIVIDADES ADMINISTRATIVAS Y SERVICIOS AUXILIARES	1.346	8,0	604	7,7	3.326	11,5	5.276	9,8	Sección N
Sección O	ADMINISTRACIÓN PÚBLICA Y DEFENSA; SEGURIDAD SOCIAL OBLIGATORIA	631	3,8	355	4,5	989	3,4	1.975	3,7	Sección O
Sección P	EDUCACIÓN	209	1,2	81	1,0	386	1,3	676	1,3	Sección P
Sección Q	ACTIVIDADES SANITARIAS Y DE SERVICIOS SOCIALES	895	5,3	358	4,5	1.746	6,0	2.999	5,6	Sección Q
Sección R	ACTIVIDADES ARTÍSTICAS, RECREATIVAS Y DE ENTRETENIMIENTO	315	1,9	208	2,6	593	2,0	1.116	2,1	Sección R
Sección S	OTROS SERVICIOS	268	1,6	112	1,4	343	1,2	723	1,3	Sección S
Sección T	ACTIVIDADES DE LOS HOGARES COMO EMPLEADORES Y COMO PRODUCTORES DE BIENES Y SERVICIOS PARA USO PROPIO	70	0,4	16	0,2	88	0,3	174	0,3	Sección T
Sección U	ACTIVIDADES DE ORGANIZACIONES Y ORGANISMOS EXTRATERRITORIALES	0	0,0	1	0,0	1	0,0	2	0,0	Sección U
	OTROS SIN CLASIFICAR	0	0,0	0	0,0	0	0,0	0	0,0	
TOTAL		16.804	100,0	7.877	100,0	29.035	100,0	53.716	100,0	

TOTAL DE ACCIDENTES CON BAJA EN JORNADA DE TRABAJO POR SECCIONES Y DIVISIONES, EN LA COMUNITAT VALENCIANA Y SUS PROVINCIAS

Cuadro 6

Datos contabilizados según fecha de baja médica, correspondientes al periodo Interanual: noviembre 2023 -octubre 2024

SECCIONES Y DIVISIONES CNAE-2009		TOTAL DE ACCIDENTES EN JORNADA DE TRABAJO								CNAE-2009
		Provincia de Alicante		Provincia de Castellón		Provincia de Valencia		Comunitat Valenciana		
		Total	%	Total	%	Total	%	Total	%	
Sección A	AGRICULTURA, GANADERÍA, SILVICULTURA Y PESCA	763	4,54	636	8,07	1359	4,68	2758	5,13	Sección A
01	Agricultura, ganadería, caza y servicios relacionados con las mismas	672	4,00	539	6,84	1280	4,41	2491	4,64	01
02	Silvicultura y explotación forestal	40	0,24	64	0,81	69	0,24	173	0,32	02
03	Pesca y acuicultura	51	0,30	33	0,42	10	0,03	94	0,17	03
Sección B	INDUSTRIAS EXTRACTIVAS	25	0,15	8	0,10	31	0,11	64	0,12	Sección B
05	Extracción de antracita, hulla y lignito	0	0,00	0	0,00	0	0,00	0	0,00	05
06	Extracción de crudo de petróleo y gas natural	0	0,00	0	0,00	0	0,00	0	0,00	06
07	Extracción de minerales metálicos	0	0,00	0	0,00	0	0,00	0	0,00	07
08	Otras industrias extractivas	24	0,14	8	0,10	31	0,11	63	0,12	08
09	Actividades de apoyo a las industrias extractivas	1	0,01	0	0,00	0	0,00	1	0,00	09
Sección C	INDUSTRIA MANUFACTURERA	2653	15,79	2034	25,82	5516	19,00	10203	18,99	Sección C
10	Industria de la alimentación	373	2,22	128	1,62	1313	4,52	1814	3,38	10
11	Fabricación de bebidas	11	0,07	21	0,27	78	0,27	110	0,20	11
12	Industria del tabaco	0	0,00	0	0,00	0	0,00	0	0,00	12
13	Industria textil	250	1,49	14	0,18	144	0,50	408	0,76	13
14	Confección de prendas de vestir	4	0,02	4	0,05	26	0,09	34	0,06	14
15	Industria del cuero y del calzado	257	1,53	4	0,05	24	0,08	285	0,53	15
16	Industria de la madera y del corcho, excepto muebles; cestería y espartería	104	0,62	113	1,43	267	0,92	484	0,90	16
17	Industria del papel	98	0,58	32	0,41	117	0,40	247	0,46	17
18	Artes gráficas y reproducción de soportes grabados	50	0,30	6	0,08	128	0,44	184	0,34	18
19	Coquerías y refino de petróleo	0	0,00	0	0,00	0	0,00	0	0,00	19
20	Industria química	78	0,46	119	1,51	322	1,11	519	0,97	20
21	Fabricación de productos farmacéuticos	5	0,03	0	0,00	15	0,05	20	0,04	21
22	Fabricación de productos de caucho y plásticos	419	2,49	42	0,53	328	1,13	789	1,47	22
23	Fabricación de otros productos minerales no metálicos	168	1,00	847	10,75	260	0,90	1275	2,37	23
24	Metalurgia; fabricación de productos de hierro, acero y ferroaleaciones	70	0,42	31	0,39	101	0,35	202	0,38	24
25	Fabricación de productos metálicos, excepto maquinaria y equipo	352	2,09	139	1,76	935	3,22	1426	2,65	25
26	Fabricación de productos informáticos, electrónicos y ópticos	2	0,01	13	0,17	21	0,07	36	0,07	26
27	Fabricación de material y equipo eléctrico	15	0,09	31	0,39	84	0,29	130	0,24	27
28	Fabricación de maquinaria y equipo n.c.o.p.	118	0,70	176	2,23	305	1,05	599	1,12	28
29	Fabricación de vehículos de motor, remolques y semirremolques	27	0,16	57	0,72	306	1,05	390	0,73	29
30	Fabricación de otro material de transporte	26	0,15	13	0,17	116	0,40	155	0,29	30
31	Fabricación de muebles	59	0,35	83	1,05	281	0,97	423	0,79	31
32	Otras industrias manufactureras	57	0,34	43	0,55	64	0,22	164	0,31	32
33	Reparación e instalación de maquinaria y equipo	110	0,65	118	1,50	281	0,97	509	0,95	33
Sección D	SUMINISTRO DE ENERGÍA ELÉCTRICA, GAS, VAPOR Y AIRE ACONDICIONADO	5	0,03	5	0,06	22	0,08	32	0,06	Sección D
35	Suministro de energía eléctrica, gas, vapor y aire acondicionado	5	0,03	5	0,06	22	0,08	32	0,06	35
Sección E	SUMINISTRO DE AGUA, ACTIVIDADES DE SANEAMIENTO, GESTIÓN DE RESIDUOS Y DESCONTAMINACIÓN	340	2,02	143	1,82	607	2,09	1090	2,03	Sección E
36	Captación, depuración y distribución de agua	51	0,30	25	0,32	74	0,25	150	0,28	36
37	Recogida y tratamiento de aguas residuales	14	0,08	12	0,15	29	0,10	55	0,10	37
38	Recogida, tratamiento y eliminación de residuos; valorización	272	1,62	104	1,32	491	1,69	867	1,61	38
39	Actividades de descontaminación y otros servicios de gestión de residuos	3	0,02	2	0,03	13	0,04	18	0,03	39
Sección F	CONSTRUCCIÓN	2991	17,80	1061	13,47	4138	14,25	8190	15,25	Sección F
41	Construcción de edificios	1224	7,28	477	6,06	1679	5,78	3380	6,29	41
42	Ingeniería civil	98	0,58	26	0,33	200	0,69	324	0,60	42
43	Actividades de construcción especializada	1669	9,93	558	7,08	2259	7,78	4486	8,35	43
Sección G	COMERCIO AL POR MAYOR Y AL POR MENOR; REPARACIÓN DE VEHÍCULOS DE MOTOR Y MOTOCICLETAS	2521	15,00	1093	13,88	4615	15,89	8229	15,32	Sección G
45	Venta y reparación de vehículos de motor y motocicletas	356	2,12	140	1,78	604	2,08	1100	2,05	45
46	Comercio al por mayor e intermediarios del comercio, excepto de vehículos de motor y motocicletas	947	5,64	611	7,76	2143	7,38	3701	6,89	46
47	Comercio al por menor, excepto de vehículos de motor y motocicletas	1218	7,25	342	4,34	1868	6,43	3428	6,38	47
Sección H	TRANSPORTE Y ALMACENAMIENTO	1234	7,34	457	5,80	2367	8,15	4058	7,55	Sección H
49	Transporte terrestre y por tubería	688	4,09	293	3,72	1439	4,96	2420	4,51	49
50	Transporte marítimo y por vías navegables interiores	59	0,35	5	0,06	54	0,19	118	0,22	50
51	Transporte aéreo	15	0,09	2	0,03	10	0,03	27	0,05	51
52	Almacenamiento y actividades anexas al transporte	239	1,42	86	1,09	561	1,93	886	1,65	52
53	Actividades postales y de correos	233	1,39	71	0,90	303	1,04	607	1,13	53
Sección I	HOSTELERÍA	2183	12,99	563	7,15	2243	7,73	4989	9,29	Sección I
55	Servicios de alojamiento	649	3,86	177	2,25	274	0,94	1100	2,05	55
56	Servicios de comidas y bebidas	1534	9,13	386	4,90	1969	6,78	3889	7,24	56

SECCIONES Y DIVISIONES CNAE-2009		TOTAL DE ACCIDENTES EN JORNADA DE TRABAJO								
		Provincia de Alicante		Provincia de Castellón		Provincia de Valencia		Comunitat Valenciana		CNAE-2009
		Total	%	Total	%	Total	%	Total	%	
Sección J	INFORMACIÓN Y COMUNICACIONES	127	0,76	46	0,58	230	0,79	403	0,75	Sección J
58	Edición	1	0,01	0	0,00	5	0,02	6	0,01	58
59	Actividades cinematográficas, de vídeo y de televisión, grabación de sonido y edición musical	6	0,04	4	0,05	19	0,07	29	0,05	59
60	Actividades de programación y emisión de radio y televisión	17	0,10	10	0,13	21	0,07	48	0,09	60
61	Telecomunicaciones	61	0,36	25	0,32	69	0,24	155	0,29	61
62	Programación, consultoría y otras actividades relacionadas con la informática	20	0,12	5	0,06	55	0,19	80	0,15	62
63	Servicios de información	22	0,13	2	0,03	61	0,21	85	0,16	63
Sección K	ACTIVIDADES FINANCIERAS Y DE SEGUROS	16	0,10	8	0,10	44	0,15	68	0,13	Sección K
64	Servicios financieros, excepto seguros y fondos de pensiones	9	0,05	2	0,03	21	0,07	32	0,06	64
65	Seguros, reaseguros y fondos de pensiones, excepto Seguridad Social obligatoria	3	0,02	1	0,01	8	0,03	12	0,02	65
66	Actividades auxiliares a los servicios financieros y a los seguros	4	0,02	5	0,06	15	0,05	24	0,04	66
Sección L	ACTIVIDADES INMOBILIARIAS	54	0,32	16	0,20	80	0,28	150	0,28	Sección L
68	Actividades inmobiliarias	54	0,32	16	0,20	80	0,28	150	0,28	68
Sección M	ACTIVIDADES PROFESIONALES, CIENTÍFICAS Y TÉCNICAS	158	0,94	72	0,91	311	1,07	541	1,01	Sección M
69	Actividades jurídicas y de contabilidad	20	0,12	10	0,13	33	0,11	63	0,12	69
70	Actividades de las sedes centrales; actividades de consultoría de gestión empresarial	10	0,06	3	0,04	13	0,04	26	0,05	70
71	Servicios técnicos de arquitectura e ingeniería; ensayos y análisis técnicos	40	0,24	26	0,33	133	0,46	199	0,37	71
72	Investigación y desarrollo	12	0,07	7	0,09	30	0,10	49	0,09	72
73	Publicidad y estudios de mercado	18	0,11	8	0,10	28	0,10	54	0,10	73
74	Otras actividades profesionales, científicas y técnicas	44	0,26	12	0,15	57	0,20	113	0,21	74
75	Actividades veterinarias	14	0,08	6	0,08	17	0,06	37	0,07	75
Sección N	ACTIVIDADES ADMINISTRATIVAS Y SERVICIOS AUXILIARES	1346	8,01	604	7,67	3326	11,46	5276	9,82	Sección N
77	Actividades de alquiler	102	0,61	23	0,29	159	0,55	284	0,53	77
78	Actividades relacionadas con el empleo	295	1,76	236	3,00	1241	4,27	1772	3,30	78
79	Actividades de agencias de viajes, operadores turísticos, servicios de reservas y otros relacionados	6	0,04	0	0,00	10	0,03	16	0,03	79
80	Actividades de seguridad e investigación	103	0,61	34	0,43	289	1,00	426	0,79	80
81	Servicios a edificios y actividades de jardinería	739	4,40	257	3,26	1303	4,49	2299	4,28	81
82	Actividades administrativas de oficina y otras actividades auxiliares a las empresas	101	0,60	54	0,69	324	1,12	479	0,89	82
Sección O	ADMINISTRACIÓN PÚBLICA Y DEFENSA; SEGURIDAD SOCIAL OBLIGATORIA	631	3,76	355	4,51	989	3,41	1975	3,68	Sección O
84	Administración Pública y defensa; Seguridad Social obligatoria	631	3,76	355	4,51	989	3,41	1975	3,68	84
Sección P	EDUCACIÓN	209	1,24	81	1,03	386	1,33	676	1,26	Sección P
85	Educación	209	1,24	81	1,03	386	1,33	676	1,26	85
Sección Q	ACTIVIDADES SANITARIAS Y DE SERVICIOS SOCIALES	895	5,33	358	4,54	1746	6,01	2999	5,58	Sección Q
86	Actividades sanitarias	409	2,43	143	1,82	701	2,41	1253	2,33	86
87	Asistencia en establecimientos residenciales	344	2,05	157	1,99	734	2,53	1235	2,30	87
88	Actividades de servicios sociales sin alojamiento	142	0,85	58	0,74	311	1,07	511	0,95	88
Sección R	ACTIVIDADES ARTÍSTICAS, RECREATIVAS Y DE ENTRETENIMIENTO	315	1,87	208	2,64	593	2,04	1116	2,08	Sección R
90	Actividades de creación, artísticas y espectáculos	17	0,10	10	0,13	79	0,27	106	0,20	90
91	Actividades de bibliotecas, archivos, museos y otras actividades culturales	18	0,11	0	0,00	46	0,16	64	0,12	91
92	Actividades de juegos de azar y apuestas	20	0,12	3	0,04	29	0,10	52	0,10	92
93	Actividades deportivas, recreativas y de entretenimiento	260	1,55	195	2,48	439	1,51	894	1,66	93
Sección S	OTROS SERVICIOS	268	1,59	112	1,42	343	1,18	723	1,35	Sección S
94	Actividades asociativas	57	0,34	13	0,17	45	0,15	115	0,21	94
95	Reparación de ordenadores, efectos personales y artículos de uso doméstico	33	0,20	26	0,33	37	0,13	96	0,18	95
96	Otros servicios personales	178	1,06	73	0,93	261	0,90	512	0,95	96
Sección T	ACTIVIDADES DE LOS HOGARES COMO EMPLEADORES Y COMO PRODUCTORES DE BIENES Y SERVICIOS PARA USO PROPIO	70	0,42	16	0,20	88	0,30	174	0,32	Sección T
97	Actividades de los hogares como empleadores de personal doméstico	70	0,42	16	0,20	88	0,30	174	0,32	97
98	Actividades de los hogares como productores de bienes y servicios para uso propio	0	0,00	0	0,00	0	0,00	0	0,00	98
Sección U	ACTIVIDADES DE ORGANIZACIONES Y ORGANISMOS EXTRATERRITORIALES	0	0,00	1	0,01	1	0,00	2	0,00	Sección U
99	Actividades de organizaciones y organismos extraterritoriales	0	0,00	1	0,01	1	0,00	2	0,00	99
			0,00		0,00		0,00		0,00	
	OTROS SIN CLASIFICAR	0	0,00	0	0,00	0	0,00	0	0,00	
			0,00		0,00		0,00		0,00	
	TOTAL	16.804	100,00	7.877	100,00	29.035	100,00	53.716	100,00	

ACCIDENTES GRAVES EN JORNADA DE TRABAJO POR SECCIONES, EN LA COMUNITAT VALENCIANA Y SUS PROVINCIAS

Datos contabilizados según fecha de baja médica, correspondientes al periodo Interanual: noviembre 2023 -octubre 2024

Cuadro 7

SECCIONES CNAE-2009		ACCIDENTES GRAVES EN JORNADA DE TRABAJO								CNAE-2009
		Provincia de Alicante		Provincia de Castellón		Provincia de Valencia		Comunitat Valenciana		
		Total	%	Total	%	Total	%	Total	%	
Sección A	AGRICULTURA, GANADERÍA, SILVICULTURA Y PESCA	7	6,3	2	5,4	12	5,6	21	5,8	Sección A
Sección B	INDUSTRIAS EXTRACTIVAS	0	0,0	0	0,0	1	0,5	1	0,3	Sección B
Sección C	INDUSTRIA MANUFACTURERA	20	17,9	7	18,9	43	20,0	70	19,2	Sección C
Sección D	SUMINISTRO DE ENERGIA ELECTRICA, GAS, VAPOR Y AIRE ACONDICIONADO	0	0,0	0	0,0	0	0,0	0	0,0	Sección D
Sección E	SUMINISTRO DE AGUA, ACTIVIDADES DE SANEAMIENTO, GESTIÓN DE RESIDUOS Y DESCONTAMINACIÓN	2	1,8	0	0,0	2	0,9	4	1,1	Sección E
Sección F	CONSTRUCCIÓN	38	33,9	11	29,7	49	22,8	98	26,9	Sección F
Sección G	COMERCIO AL POR MAYOR Y AL POR MENOR; REPARACIÓN DE VEHÍCULOS DE MOTOR Y MOTOCICLETAS	11	9,8	6	16,2	20	9,3	37	10,2	Sección G
Sección H	TRANSPORTE Y ALMACENAMIENTO	7	6,3	4	10,8	25	11,6	36	9,9	Sección H
Sección I	HOSTELERÍA	3	2,7	4	10,8	7	3,3	14	3,8	Sección I
Sección J	INFORMACIÓN Y COMUNICACIONES	0	0,0	0	0,0	1	0,5	1	0,3	Sección J
Sección K	ACTIVIDADES FINANCIERAS Y DE SEGUROS	0	0,0	0	0,0	0	0,0	0	0,0	Sección K
Sección L	ACTIVIDADES INMOBILIARIAS	0	0,0	0	0,0	0	0,0	0	0,0	Sección L
Sección M	ACTIVIDADES PROFESIONALES, CIENTÍFICAS Y TÉCNICAS	1	0,9	0	0,0	1	0,5	2	0,5	Sección M
Sección N	ACTIVIDADES ADMINISTRATIVAS Y SERVICIOS AUXILIARES	4	3,6	2	5,4	21	9,8	27	7,4	Sección N
Sección O	ADMINISTRACIÓN PÚBLICA Y DEFENSA; SEGURIDAD SOCIAL OBLIGATORIA	3	2,7	0	0,0	5	2,3	8	2,2	Sección O
Sección P	EDUCACIÓN	4	3,6	0	0,0	1	0,5	5	1,4	Sección P
Sección Q	ACTIVIDADES SANITARIAS Y DE SERVICIOS SOCIALES	4	3,6	0	0,0	9	4,2	13	3,6	Sección Q
Sección R	ACTIVIDADES ARTÍSTICAS, RECREATIVAS Y DE ENTRETENIMIENTO	3	2,7	0	0,0	10	4,7	13	3,6	Sección R
Sección S	OTROS SERVICIOS	3	2,7	1	2,7	4	1,9	8	2,2	Sección S
Sección T	ACTIVIDADES DE LOS HOGARES COMO EMPLEADORES Y COMO PRODUCTORES DE BIENES Y SERVICIOS PARA USO PROPIO	2	1,8	0	0,0	4	1,9	6	1,6	Sección T
Sección U	ACTIVIDADES DE ORGANIZACIONES Y ORGANISMOS EXTRATERRITORIALES	0	0,0	0	0,0	0	0,0	0	0,0	Sección U
	OTROS SIN CLASIFICAR	0	0,0	0	0,0	0	0,0	0	0,0	
	TOTAL	112	100,0	37	100,0	215	100,0	364	100,0	

ACCIDENTES GRAVES EN JORNADA DE TRABAJO POR SECCIONES Y DIVISIONES. EN LA COMUNITAT VALENCIANA Y SUS PROVINCIAS

Datos contabilizados según fecha de baja médica, correspondientes al periodo Interanual: noviembre 2023 -octubre 2024

Cuadro 8

SECCIONES Y DIVISIONES CNAE-2009		ACCIDENTES GRAVES EN JORNADA DE TRABAJO								
		Provincia de Alicante		Provincia de Castellón		Provincia de Valencia		Comunitat Valenciana		CNAE-2009
		Total	%	Total	%	Total	%	Total	%	
Sección A	AGRICULTURA, GANADERÍA, SILVICULTURA Y PESCA	7	6,25	2	5,41	12	5,58	21	5,77	Sección A
01	Agricultura, ganadería, caza y servicios relacionados con las mismas	7	6,25	2	5,41	11	5,12	20	5,49	01
02	Silvicultura y explotación forestal	0	0,00	0	0,00	1	0,47	1	0,27	02
03	Pesca y acuicultura	0	0,00	0	0,00	0	0,00	0	0,00	03
Sección B	INDUSTRIAS EXTRACTIVAS	0	0,00	0	0,00	1	0,47	1	0,27	Sección B
05	Extracción de antracita, hulla y lignito	0	0,00	0	0,00	0	0,00	0	0,00	05
06	Extracción de crudo de petróleo y gas natural	0	0,00	0	0,00	0	0,00	0	0,00	06
07	Extracción de minerales metálicos	0	0,00	0	0,00	0	0,00	0	0,00	07
08	Otras industrias extractivas	0	0,00	0	0,00	1	0,47	1	0,27	08
09	Actividades de apoyo a las industrias extractivas	0	0,00	0	0,00	0	0,00	0	0,00	09
Sección C	INDUSTRIA MANUFACTURERA	20	17,86	7	18,92	43	20,00	70	19,23	Sección C
10	Industria de la alimentación	3	2,68	0	0,00	3	1,40	6	1,65	10
11	Fabricación de bebidas	0	0,00	0	0,00	0	0,00	0	0,00	11
12	Industria del tabaco	0	0,00	0	0,00	0	0,00	0	0,00	12
13	Industria textil	3	2,68	0	0,00	4	1,86	7	1,92	13
14	Confección de prendas de vestir	0	0,00	0	0,00	0	0,00	0	0,00	14
15	Industria del cuero y del calzado	0	0,00	0	0,00	0	0,00	0	0,00	15
16	Industria de la madera y del corcho, excepto muebles; cestería y espartería	2	1,79	1	2,70	6	2,79	9	2,47	16
17	Industria del papel	2	1,79	0	0,00	0	0,00	2	0,55	17
18	Artes gráficas y reproducción de soportes grabados	0	0,00	0	0,00	1	0,47	1	0,27	18
19	Coquerías y refino de petróleo	0	0,00	0	0,00	0	0,00	0	0,00	19
20	Industria química	0	0,00	1	2,70	2	0,93	3	0,82	20
21	Fabricación de productos farmacéuticos	0	0,00	0	0,00	0	0,00	0	0,00	21
22	Fabricación de productos de caucho y plásticos	3	2,68	0	0,00	2	0,93	5	1,37	22
23	Fabricación de otros productos minerales no metálicos	0	0,00	3	8,11	3	1,40	6	1,65	23
24	Metalurgia; fabricación de productos de hierro, acero y ferroaleaciones	0	0,00	0	0,00	0	0,00	0	0,00	24
25	Fabricación de productos metálicos, excepto maquinaria y equipo	2	1,79	0	0,00	10	4,65	12	3,30	25
26	Fabricación de productos informáticos, electrónicos y ópticos	0	0,00	0	0,00	0	0,00	0	0,00	26
27	Fabricación de material y equipo eléctrico	0	0,00	0	0,00	0	0,00	0	0,00	27
28	Fabricación de maquinaria y equipo n.c.o.p.	1	0,89	0	0,00	2	0,93	3	0,82	28
29	Fabricación de vehículos de motor, remolques y semirremolques	0	0,00	0	0,00	0	0,00	0	0,00	29
30	Fabricación de otro material de transporte	1	0,89	0	0,00	1	0,47	2	0,55	30
31	Fabricación de muebles	2	1,79	0	0,00	3	1,40	5	1,37	31
32	Otras industrias manufactureras	0	0,00	0	0,00	2	0,93	2	0,55	32
33	Reparación e instalación de maquinaria y equipo	1	0,89	2	5,41	4	1,86	7	1,92	33
Sección D	SUMINISTRO DE ENERGÍA ELÉCTRICA, GAS, VAPOR Y AIRE ACONDICIONADO	0	0,00	0	0,00	0	0,00	0	0,00	Sección D
35	Suministro de energía eléctrica, gas, vapor y aire acondicionado	0	0,00	0	0,00	0	0,00	0	0,00	35
Sección E	SUMINISTRO DE AGUA, ACTIVIDADES DE SANEAMIENTO, GESTIÓN DE RESIDUOS Y DESCONTAMINACIÓN	2	1,79	0	0,00	2	0,93	4	1,10	Sección E
36	Captación, depuración y distribución de agua	0	0,00	0	0,00	0	0,00	0	0,00	36
37	Recogida y tratamiento de aguas residuales	0	0,00	0	0,00	0	0,00	0	0,00	37
38	Recogida, tratamiento y eliminación de residuos; valorización	2	1,79	0	0,00	2	0,93	4	1,10	38
39	Actividades de descontaminación y otros servicios de gestión de residuos	0	0,00	0	0,00	0	0,00	0	0,00	39
Sección F	CONSTRUCCIÓN	38	33,93	11	29,73	49	22,79	98	26,92	Sección F
41	Construcción de edificios	15	13,39	5	13,51	21	9,77	41	11,26	41
42	Ingeniería civil	1	0,89	0	0,00	1	0,47	2	0,55	42
43	Actividades de construcción especializada	22	19,64	6	16,22	27	12,56	55	15,11	43
Sección G	COMERCIO AL POR MAYOR Y AL POR MENOR; REPARACIÓN DE VEHÍCULOS DE MOTOR Y MOTOCICLETAS	11	9,82	6	16,22	20	9,30	37	10,16	Sección G
45	Venta y reparación de vehículos de motor y motocicletas	0	0,00	0	0,00	2	0,93	2	0,55	45
46	Comercio al por mayor e intermediarios del comercio, excepto de vehículos de motor y motocicletas	6	5,36	5	13,51	10	4,65	21	5,77	46
47	Comercio al por menor, excepto de vehículos de motor y motocicletas	5	4,46	1	2,70	8	3,72	14	3,85	47
Sección H	TRANSPORTE Y ALMACENAMIENTO	7	6,25	4	10,81	25	11,63	36	9,89	Sección H
49	Transporte terrestre y por tubería	4	3,57	4	10,81	20	9,30	28	7,69	49
50	Transporte marítimo y por vías navegables interiores	0	0,00	0	0,00	0	0,00	0	0,00	50
51	Transporte aéreo	0	0,00	0	0,00	0	0,00	0	0,00	51
52	Almacenamiento y actividades anexas al transporte	0	0,00	0	0,00	4	1,86	4	1,10	52
53	Actividades postales y de correos	3	2,68	0	0,00	1	0,47	4	1,10	53
Sección I	HOSTELERÍA	3	2,68	4	10,81	7	3,26	14	3,85	Sección I
55	Servicios de alojamiento	0	0,00	0	0,00	0	0,00	0	0,00	55
56	Servicios de comidas y bebidas	3	2,68	4	10,81	7	3,26	14	3,85	56

SECCIONES Y DIVISIONES CNAE-2009		ACCIDENTES GRAVES EN JORNADA DE TRABAJO								CNAE-2009
		Provincia de Alicante		Provincia de Castellón		Provincia de Valencia		Comunitat Valenciana		
		Total	%	Total	%	Total	%	Total	%	
Sección J	INFORMACIÓN Y COMUNICACIONES	0	0,00	0	0,00	1	0,47	1	0,27	Sección J
58	Edición	0	0,00	0	0,00	0	0,00	0	0,00	58
59	Actividades cinematográficas, de vídeo y de televisión, grabación de sonido y edición musical	0	0,00	0	0,00	0	0,00	0	0,00	59
60	Actividades de programación y emisión de radio y televisión	0	0,00	0	0,00	0	0,00	0	0,00	60
61	Telecomunicaciones	0	0,00	0	0,00	1	0,47	1	0,27	61
62	Programación, consultoría y otras actividades relacionadas con la informática	0	0,00	0	0,00	0	0,00	0	0,00	62
63	Servicios de información	0	0,00	0	0,00	0	0,00	0	0,00	63
Sección K	ACTIVIDADES FINANCIERAS Y DE SEGUROS	0	0,00	0	0,00	0	0,00	0	0,00	Sección K
64	Servicios financieros, excepto seguros y fondos de pensiones	0	0,00	0	0,00	0	0,00	0	0,00	64
65	Seguros, reaseguros y fondos de pensiones, excepto Seguridad Social obligatoria	0	0,00	0	0,00	0	0,00	0	0,00	65
66	Actividades auxiliares a los servicios financieros y a los seguros	0	0,00	0	0,00	0	0,00	0	0,00	66
Sección L	ACTIVIDADES INMOBILIARIAS	0	0,00	0	0,00	0	0,00	0	0,00	Sección L
68	Actividades inmobiliarias	0	0,00	0	0,00	0	0,00	0	0,00	68
Sección M	ACTIVIDADES PROFESIONALES, CIENTÍFICAS Y TÉCNICAS	1	0,89	0	0,00	1	0,47	2	0,55	Sección M
69	Actividades jurídicas y de contabilidad	0	0,00	0	0,00	0	0,00	0	0,00	69
70	Actividades de las sedes centrales; actividades de consultoría de gestión empresarial	0	0,00	0	0,00	0	0,00	0	0,00	70
71	Servicios técnicos de arquitectura e ingeniería; ensayos y análisis técnicos	0	0,00	0	0,00	0	0,00	0	0,00	71
72	Investigación y desarrollo	0	0,00	0	0,00	1	0,47	1	0,27	72
73	Publicidad y estudios de mercado	0	0,00	0	0,00	0	0,00	0	0,00	73
74	Otras actividades profesionales, científicas y técnicas	1	0,89	0	0,00	0	0,00	1	0,27	74
75	Actividades veterinarias	0	0,00	0	0,00	0	0,00	0	0,00	75
Sección N	ACTIVIDADES ADMINISTRATIVAS Y SERVICIOS AUXILIARES	4	3,57	2	5,41	21	9,77	27	7,42	Sección N
77	Actividades de alquiler	1	0,89	0	0,00	0	0,00	1	0,27	77
78	Actividades relacionadas con el empleo	0	0,00	0	0,00	7	3,26	7	1,92	78
79	Actividades de agencias de viajes, operadores turísticos, servicios de reservas y otros relacionados	0	0,00	0	0,00	0	0,00	0	0,00	79
80	Actividades de seguridad e investigación	0	0,00	0	0,00	1	0,47	1	0,27	80
81	Servicios a edificios y actividades de jardinería	3	2,68	1	2,70	8	3,72	12	3,30	81
82	Actividades administrativas de oficina y otras actividades auxiliares a las empresas	0	0,00	1	2,70	5	2,33	6	1,65	82
Sección O	ADMINISTRACIÓN PÚBLICA Y DEFENSA; SEGURIDAD SOCIAL OBLIGATORIA	3	2,68	0	0,00	5	2,33	8	2,20	Sección O
84	Administración Pública y defensa; Seguridad Social obligatoria	3	2,68	0	0,00	5	2,33	8	2,20	84
Sección P	EDUCACIÓN	4	3,57	0	0,00	1	0,47	5	1,37	Sección P
85	Educación	4	3,57	0	0,00	1	0,47	5	1,37	85
Sección Q	ACTIVIDADES SANITARIAS Y DE SERVICIOS SOCIALES	4	3,57	0	0,00	9	4,19	13	3,57	Sección Q
86	Actividades sanitarias	1	0,89	0	0,00	6	2,79	7	1,92	86
87	Asistencia en establecimientos residenciales	2	1,79	0	0,00	2	0,93	4	1,10	87
88	Actividades de servicios sociales sin alojamiento	1	0,89	0	0,00	1	0,47	2	0,55	88
Sección R	ACTIVIDADES ARTÍSTICAS, RECREATIVAS Y DE ENTRETENIMIENTO	3	2,68	0	0,00	10	4,65	13	3,57	Sección R
90	Actividades de creación, artísticas y espectáculos	0	0,00	0	0,00	3	1,40	3	0,82	90
91	Actividades de bibliotecas, archivos, museos y otras actividades culturales	0	0,00	0	0,00	0	0,00	0	0,00	91
92	Actividades de juegos de azar y apuestas	0	0,00	0	0,00	1	0,47	1	0,27	92
93	Actividades deportivas, recreativas y de entretenimiento	3	2,68	0	0,00	6	2,79	9	2,47	93
Sección S	OTROS SERVICIOS	3	2,68	1	2,70	4	1,86	8	2,20	Sección S
94	Actividades asociativas	1	0,89	0	0,00	0	0,00	1	0,27	94
95	Reparación de ordenadores, efectos personales y artículos de uso doméstico	0	0,00	0	0,00	1	0,47	1	0,27	95
96	Otros servicios personales	2	1,79	1	2,70	3	1,40	6	1,65	96
Sección T	ACTIVIDADES DE LOS HOGARES COMO EMPLEADORES Y COMO PRODUCTORES DE BIENES Y SERVICIOS PARA USO PROPIO	2	1,79	0	0,00	4	1,86	6	1,65	Sección T
97	Actividades de los hogares como empleadores de personal doméstico	2	1,79	0	0,00	4	1,86	6	1,65	97
98	Actividades de los hogares como productores de bienes y servicios para uso propio	0	0,00	0	0,00	0	0,00	0	0,00	98
Sección U	ACTIVIDADES DE ORGANIZACIONES Y ORGANISMOS EXTRATERRITORIALES	0	0,00	0	0,00	0	0,00	0	0,00	Sección U
99	Actividades de organizaciones y organismos extraterritoriales	0	0,00	0	0,00	0	0,00	0	0,00	99
	OTROS SIN CLASIFICAR	0	0,00	0	0,00	0	0,00	0	0,00	
		0	0,00	0	0,00	0	0,00	0	0,00	
	TOTAL	112	100,00	37	100,00	215	100,00	364	100,00	

ACCIDENTES MORTALES EN JORNADA DE TRABAJO POR SECCIONES, EN LA COMUNITAT VALENCIANA Y SUS PROVINCIAS

Datos contabilizados según fecha de baja médica, correspondientes al periodo Interanual: noviembre 2023 -octubre 2024

Cuadro 9

SECCIONES CNAE-2009		ACCIDENTES MORTALES EN JORNADA DE TRABAJO								CNAE-2009
		Provincia de Alicante		Provincia de Castellón		Provincia de Valencia		Comunitat Valenciana		
		Total	%	Total	%	Total	%	Total	%	
Sección A	AGRICULTURA, GANADERÍA, SILVICULTURA Y PESCA	1	5,0	0	0,0	5	11,4	6	8,6	Sección A
Sección B	INDUSTRIAS EXTRACTIVAS	0	0,0	0	0,0	1	2,3	1	1,4	Sección B
Sección C	INDUSTRIA MANUFACTURERA	3	15,0	1	16,7	5	11,4	9	12,9	Sección C
Sección D	SUMINISTRO DE ENERGIA ELECTRICA, GAS, VAPOR Y AIRE ACONDICIONADO	0	0,0	0	0,0	0	0,0	0	0,0	Sección D
Sección E	SUMINISTRO DE AGUA, ACTIVIDADES DE SANEAMIENTO, GESTIÓN DE RESIDUOS Y DESCONTAMINACIÓN	0	0,0	0	0,0	4	9,1	4	5,7	Sección E
Sección F	CONSTRUCCIÓN	6	30,0	2	33,3	9	20,5	17	24,3	Sección F
Sección G	COMERCIO AL POR MAYOR Y AL POR MENOR; REPARACIÓN DE VEHÍCULOS DE MOTOR Y MOTOCICLETAS	2	10,0	1	16,7	4	9,1	7	10,0	Sección G
Sección H	TRANSPORTE Y ALMACENAMIENTO	7	35,0	1	16,7	9	20,5	17	24,3	Sección H
Sección I	HOSTELERÍA	1	5,0	0	0,0	1	2,3	2	2,9	Sección I
Sección J	INFORMACIÓN Y COMUNICACIONES	0	0,0	0	0,0	1	2,3	1	1,4	Sección J
Sección K	ACTIVIDADES FINANCIERAS Y DE SEGUROS	0	0,0	0	0,0	0	0,0	0	0,0	Sección K
Sección L	ACTIVIDADES INMOBILIARIAS	0	0,0	0	0,0	0	0,0	0	0,0	Sección L
Sección M	ACTIVIDADES PROFESIONALES, CIENTÍFICAS Y TÉCNICAS	0	0,0	0	0,0	0	0,0	0	0,0	Sección M
Sección N	ACTIVIDADES ADMINISTRATIVAS Y SERVICIOS AUXILIARES	0	0,0	1	16,7	1	2,3	2	2,9	Sección N
Sección O	ADMINISTRACIÓN PÚBLICA Y DEFENSA; SEGURIDAD SOCIAL OBLIGATORIA	0	0,0	0	0,0	2	4,5	2	2,9	Sección O
Sección P	EDUCACIÓN	0	0,0	0	0,0	0	0,0	0	0,0	Sección P
Sección Q	ACTIVIDADES SANITARIAS Y DE SERVICIOS SOCIALES	0	0,0	0	0,0	1	2,3	1	1,4	Sección Q
Sección R	ACTIVIDADES ARTÍSTICAS, RECREATIVAS Y DE ENTRETENIMIENTO	0	0,0	0	0,0	0	0,0	0	0,0	Sección R
Sección S	OTROS SERVICIOS	0	0,0	0	0,0	1	2,3	1	1,4	Sección S
Sección T	ACTIVIDADES DE LOS HOGARES COMO EMPLEADORES Y COMO PRODUCTORES DE BIENES Y SERVICIOS PARA USO PROPIO	0	0,0	0	0,0	0	0,0	0	0,0	Sección T
Sección U	ACTIVIDADES DE ORGANIZACIONES Y ORGANISMOS EXTRATERRITORIALES	0	0,0	0	0,0	0	0,0	0	0,0	Sección U
	OTROS SIN CLASIFICAR	0	0,0	0	0,0	0	0,0	0	0,0	
	TOTAL	20	100,0	6	100,0	44	100,0	70	100,0	

ACCIDENTES MORTALES EN JORNADA DE TRABAJO POR SECCIONES Y DIVISIONES, EN LA COMUNITAT VALENCIANA Y SUS PROVINCIAS

Datos contabilizados según fecha de baja médica, correspondientes al periodo Interanual: noviembre 2023 -octubre 2024

Cuadro 10

SECCIONES Y DIVISIONES CNAE-2009		ACCIDENTES MORTALES EN JORNADA DE TRABAJO									
		Provincia de Alicante		Provincia de Castellón		Provincia de Valencia		Comunitat Valenciana		CNAE-2009	
		Total	%	Total	%	Total	%	Total	%		
Sección A	AGRICULTURA, GANADERÍA, SILVICULTURA Y PESCA	1	5,00	0	0,00	5	11,36	6	8,57	Sección A	
01	Agricultura, ganadería, caza y servicios relacionados con las mismas	1	5,00	0	0,00	5	11,36	6	8,57	01	
02	Silvicultura y explotación forestal	0	0,00	0	0,00	0	0,00	0	0,00	02	
03	Pesca y acuicultura	0	0,00	0	0,00	0	0,00	0	0,00	03	
Sección B	INDUSTRIAS EXTRACTIVAS	0	0,00	0	0,00	1	2,27	1	1,43	Sección B	
05	Extracción de antracita, hulla y lignito	0	0,00	0	0,00	0	0,00	0	0,00	05	
06	Extracción de crudo de petróleo y gas natural	0	0,00	0	0,00	0	0,00	0	0,00	06	
07	Extracción de minerales metálicos	0	0,00	0	0,00	0	0,00	0	0,00	07	
08	Otras industrias extractivas	0	0,00	0	0,00	1	2,27	1	1,43	08	
09	Actividades de apoyo a las industrias extractivas	0	0,00	0	0,00	0	0,00	0	0,00	09	
Sección C	INDUSTRIA MANUFACTURERA	3	15,00	1	16,67	5	11,36	9	12,86	Sección C	
10	Industria de la alimentación	0	0,00	0	0,00	1	2,27	1	1,43	10	
11	Fabricación de bebidas	0	0,00	0	0,00	0	0,00	0	0,00	11	
12	Industria del tabaco	0	0,00	0	0,00	0	0,00	0	0,00	12	
13	Industria textil	0	0,00	0	0,00	0	0,00	0	0,00	13	
14	Confección de prendas de vestir	0	0,00	0	0,00	0	0,00	0	0,00	14	
15	Industria del cuero y del calzado	0	0,00	0	0,00	0	0,00	0	0,00	15	
16	Industria de la madera y del corcho, excepto muebles; cestería y espartería	0	0,00	0	0,00	0	0,00	0	0,00	16	
17	Industria del papel	0	0,00	0	0,00	0	0,00	0	0,00	17	
18	Artes gráficas y reproducción de soportes grabados	0	0,00	0	0,00	0	0,00	0	0,00	18	
19	Coquerías y refino de petróleo	0	0,00	0	0,00	0	0,00	0	0,00	19	
20	Industria química	0	0,00	0	0,00	1	2,27	1	1,43	20	
21	Fabricación de productos farmacéuticos	0	0,00	0	0,00	0	0,00	0	0,00	21	
22	Fabricación de productos de caucho y plásticos	2	10,00	0	0,00	1	2,27	3	4,29	22	
23	Fabricación de otros productos minerales no metálicos	0	0,00	1	16,67	1	2,27	2	2,86	23	
24	Metalurgia; fabricación de productos de hierro, acero y ferroaleaciones	0	0,00	0	0,00	0	0,00	0	0,00	24	
25	Fabricación de productos metálicos, excepto maquinaria y equipo	1	5,00	0	0,00	0	0,00	1	1,43	25	
26	Fabricación de productos informáticos, electrónicos y ópticos	0	0,00	0	0,00	0	0,00	0	0,00	26	
27	Fabricación de material y equipo eléctrico	0	0,00	0	0,00	0	0,00	0	0,00	27	
28	Fabricación de maquinaria y equipo n.c.o.p.	0	0,00	0	0,00	1	2,27	1	1,43	28	
29	Fabricación de vehículos de motor, remolques y semirremolques	0	0,00	0	0,00	0	0,00	0	0,00	29	
30	Fabricación de otro material de transporte	0	0,00	0	0,00	0	0,00	0	0,00	30	
31	Fabricación de muebles	0	0,00	0	0,00	0	0,00	0	0,00	31	
32	Otras industrias manufactureras	0	0,00	0	0,00	0	0,00	0	0,00	32	
33	Reparación e instalación de maquinaria y equipo	0	0,00	0	0,00	0	0,00	0	0,00	33	
Sección D	SUMINISTRO DE ENERGÍA ELÉCTRICA, GAS, VAPOR Y AIRE ACONDICIONADO	0	0,00	0	0,00	0	0,00	0	0,00	Sección D	
35	Suministro de energía eléctrica, gas, vapor y aire acondicionado	0	0,00	0	0,00	0	0,00	0	0,00	35	
Sección E	SUMINISTRO DE AGUA, ACTIVIDADES DE SANEAMIENTO, GESTIÓN DE RESIDUOS Y DESCONTAMINACIÓN	0	0,00	0	0,00	4	9,09	4	5,71	Sección E	
36	Captación, depuración y distribución de agua	0	0,00	0	0,00	2	4,55	2	2,86	36	
37	Recogida y tratamiento de aguas residuales	0	0,00	0	0,00	1	2,27	1	1,43	37	
38	Recogida, tratamiento y eliminación de residuos; valorización	0	0,00	0	0,00	1	2,27	1	1,43	38	
39	Actividades de descontaminación y otros servicios de gestión de residuos	0	0,00	0	0,00	0	0,00	0	0,00	39	
Sección F	CONSTRUCCIÓN	6	30,00	2	33,33	9	20,45	17	24,29	Sección F	
41	Construcción de edificios	2	10,00	0	0,00	4	9,09	6	8,57	41	
42	Ingeniería civil	0	0,00	1	16,67	3	6,82	4	5,71	42	
43	Actividades de construcción especializada	4	20,00	1	16,67	2	4,55	7	10,00	43	
Sección G	COMERCIO AL POR MAYOR Y AL POR MENOR; REPARACIÓN DE VEHÍCULOS DE MOTOR Y MOTOCICLETAS	2	10,00	1	16,67	4	9,09	7	10,00	Sección G	
45	Venta y reparación de vehículos de motor y motocicletas	1	5,00	0	0,00	0	0,00	1	1,43	45	
46	Comercio al por mayor e intermediarios del comercio, excepto de vehículos de motor y motocicletas	1	5,00	1	16,67	4	9,09	6	8,57	46	
47	Comercio al por menor, excepto de vehículos de motor y motocicletas	0	0,00	0	0,00	0	0,00	0	0,00	47	
Sección H	TRANSPORTE Y ALMACENAMIENTO	7	35,00	1	16,67	9	20,45	17	24,29	Sección H	
49	Transporte terrestre y por tubería	6	30,00	1	16,67	6	13,64	13	18,57	49	
50	Transporte marítimo y por vías navegables interiores	0	0,00	0	0,00	0	0,00	0	0,00	50	
51	Transporte aéreo	0	0,00	0	0,00	1	2,27	1	1,43	51	
52	Almacenamiento y actividades anexas al transporte	1	5,00	0	0,00	2	4,55	3	4,29	52	
53	Actividades postales y de correos	0	0,00	0	0,00	0	0,00	0	0,00	53	
Sección I	HOSTELERÍA	1	5,00	0	0,00	1	2,27	2	2,86	Sección I	
55	Servicios de alojamiento	0	0,00	0	0,00	0	0,00	0	0,00	55	
56	Servicios de comidas y bebidas	1	5,00	0	0,00	1	2,27	2	2,86	56	

CNAE-2009	ACCIDENTES MORTALES - SECCIONES Y DIVISIONES	Provincia de Alicante		Provincia de Castellón		Provincia de Valencia		Comunitat		CNAE-2009 Cuadro 10
		Total	%	Total	%	Total	%	Total	%	
Sección J	INFORMACIÓN Y COMUNICACIONES	0	0,00	0	0,00	1	2,27	1	1,43	Sección J
58	Edición	0	0,00	0	0,00	0	0,00	0	0,00	58
59	Actividades cinematográficas, de vídeo y de televisión, grabación de sonido y edición musical	0	0,00	0	0,00	0	0,00	0	0,00	59
60	Actividades de programación y emisión de radio y televisión	0	0,00	0	0,00	1	2,27	1	1,43	60
61	Telecomunicaciones	0	0,00	0	0,00	0	0,00	0	0,00	61
62	Programación, consultoría y otras actividades relacionadas con la informática	0	0,00	0	0,00	0	0,00	0	0,00	62
63	Servicios de información	0	0,00	0	0,00	0	0,00	0	0,00	63
Sección K	ACTIVIDADES FINANCIERAS Y DE SEGUROS	0	0,00	0	0,00	0	0,00	0	0,00	Sección K
64	Servicios financieros, excepto seguros y fondos de pensiones	0	0,00	0	0,00	0	0,00	0	0,00	64
65	Seguros, reaseguros y fondos de pensiones, excepto Seguridad Social obligatoria	0	0,00	0	0,00	0	0,00	0	0,00	65
66	Actividades auxiliares a los servicios financieros y a los seguros	0	0,00	0	0,00	0	0,00	0	0,00	66
Sección L	ACTIVIDADES INMOBILIARIAS	0	0,00	0	0,00	0	0,00	0	0,00	Sección L
68	Actividades inmobiliarias	0	0,00	0	0,00	0	0,00	0	0,00	68
Sección M	ACTIVIDADES PROFESIONALES, CIENTÍFICAS Y TÉCNICAS	0	0,00	0	0,00	0	0,00	0	0,00	Sección M
69	Actividades jurídicas y de contabilidad	0	0,00	0	0,00	0	0,00	0	0,00	69
70	Actividades de las sedes centrales; actividades de consultoría de gestión empresarial	0	0,00	0	0,00	0	0,00	0	0,00	70
71	Servicios técnicos de arquitectura e ingeniería; ensayos y análisis técnicos	0	0,00	0	0,00	0	0,00	0	0,00	71
72	Investigación y desarrollo	0	0,00	0	0,00	0	0,00	0	0,00	72
73	Publicidad y estudios de mercado	0	0,00	0	0,00	0	0,00	0	0,00	73
74	Otras actividades profesionales, científicas y técnicas	0	0,00	0	0,00	0	0,00	0	0,00	74
75	Actividades veterinarias	0	0,00	0	0,00	0	0,00	0	0,00	75
Sección N	ACTIVIDADES ADMINISTRATIVAS Y SERVICIOS AUXILIARES	0	0,00	1	16,67	1	2,27	2	2,86	Sección N
77	Actividades de alquiler	0	0,00	0	0,00	0	0,00	0	0,00	77
78	Actividades relacionadas con el empleo	0	0,00	0	0,00	0	0,00	0	0,00	78
79	Actividades de agencias de viajes, operadores turísticos, servicios de reservas y otros relacionados	0	0,00	0	0,00	1	2,27	1	1,43	79
80	Actividades de seguridad e investigación	0	0,00	0	0,00	0	0,00	0	0,00	80
81	Servicios a edificios y actividades de jardinería	0	0,00	1	16,67	0	0,00	1	1,43	81
82	Actividades administrativas de oficina y otras actividades auxiliares a las empresas	0	0,00	0	0,00	0	0,00	0	0,00	82
Sección O	ADMINISTRACIÓN PÚBLICA Y DEFENSA; SEGURIDAD SOCIAL OBLIGATORIA	0	0,00	0	0,00	2	4,55	2	2,86	Sección O
84	Administración Pública y defensa; Seguridad Social obligatoria	0	0,00	0	0,00	2	4,55	2	2,86	84
Sección P	EDUCACIÓN	0	0,00	0	0,00	0	0,00	0	0,00	Sección P
85	Educación	0	0,00	0	0,00	0	0,00	0	0,00	85
Sección Q	ACTIVIDADES SANITARIAS Y DE SERVICIOS SOCIALES	0	0,00	0	0,00	1	2,27	1	1,43	Sección Q
86	Actividades sanitarias	0	0,00	0	0,00	1	2,27	1	1,43	86
87	Asistencia en establecimientos residenciales	0	0,00	0	0,00	0	0,00	0	0,00	87
88	Actividades de servicios sociales sin alojamiento	0	0,00	0	0,00	0	0,00	0	0,00	88
Sección R	ACTIVIDADES ARTÍSTICAS, RECREATIVAS Y DE ENTRETENIMIENTO	0	0,00	0	0,00	0	0,00	0	0,00	Sección R
90	Actividades de creación, artísticas y espectáculos	0	0,00	0	0,00	0	0,00	0	0,00	90
91	Actividades de bibliotecas, archivos, museos y otras actividades culturales	0	0,00	0	0,00	0	0,00	0	0,00	91
92	Actividades de juegos de azar y apuestas	0	0,00	0	0,00	0	0,00	0	0,00	92
93	Actividades deportivas, recreativas y de entretenimiento	0	0,00	0	0,00	0	0,00	0	0,00	93
Sección S	OTROS SERVICIOS	0	0,00	0	0,00	1	2,27	1	1,43	Sección S
94	Actividades asociativas	0	0,00	0	0,00	0	0,00	0	0,00	94
95	Reparación de ordenadores, efectos personales y artículos de uso doméstico	0	0,00	0	0,00	1	2,27	1	1,43	95
96	Otros servicios personales	0	0,00	0	0,00	0	0,00	0	0,00	96
Sección T	ACTIVIDADES DE LOS HOGARES COMO EMPLEADORES Y COMO PRODUCTORES DE BIENES Y SERVICIOS PARA USO PROPIO	0	0,00	0	0,00	0	0,00	0	0,00	Sección T
97	Actividades de los hogares como empleadores de personal doméstico	0	0,00	0	0,00	0	0,00	0	0,00	97
98	Actividades de los hogares como productores de bienes y servicios para uso propio	0	0,00	0	0,00	0	0,00	0	0,00	98
Sección U	ACTIVIDADES DE ORGANIZACIONES Y ORGANISMOS EXTRATERRITORIALES	0	0,00	0	0,00	0	0,00	0	0,00	Sección U
99	Actividades de organizaciones y organismos extraterritoriales	0	0,00	0	0,00	0	0,00	0	0,00	99
	OTROS SIN CLASIFICAR	0	0,00	0	0,00	0	0,00	0	0,00	
TOTAL		20	100,00	6	100,00	44	100,00	70	100,00	

ÍNDICE DE INCIDENCIA DEL TOTAL DE ACCIDENTES CON BAJA EN JORNADA DE TRABAJO POR SECCIONES DEL CNAE-2009, EN LA COMUNITAT VALENCIANA Y SUS PROVINCIAS

Datos contabilizados según fecha de baja médica, correspondientes al periodo Interanual: noviembre 2023 -octubre 2024

Cuadro 11

SECCIONES CNAE-2009		ÍNDICE DE INCIDENCIA DEL TOTAL DE ACCIDENTES EN JORNADA DE TRABAJO				CNAE-2009
		Provincia de Alicante	Provincia de Castellón	Provincia de Valencia	Comunitat Valenciana	
		Total	Total	Total	Total	
Sección A	AGRICULTURA, GANADERÍA, SILVICULTURA Y PESCA	4.595,7	6.561,3	5.588,4	5.449,1	Sección A
Sección B	INDUSTRIAS EXTRACTIVAS	3.799,4	2.953,8	5.206,4	4.198,8	Sección B
Sección C	INDUSTRIA MANUFACTURERA	3.226,2	4.480,8	3.710,9	3.693,1	Sección C
Sección D	SUMINISTRO DE ENERGIA ELECTRICA, GAS, VAPOR Y AIRE ACONDICIONADO	708,9	1.676,0	989,7	991,7	Sección D
Sección E	SUMINISTRO DE AGUA, ACTIVIDADES DE SANEAMIENTO, GESTIÓN DE RESIDUOS Y DESCONTAMINACIÓN	4.847,8	5.412,9	6.044,6	5.533,7	Sección E
Sección F	CONSTRUCCIÓN	5.118,4	5.959,1	5.679,8	5.493,1	Sección F
Sección G	COMERCIO AL POR MAYOR Y AL POR MENOR; REPARACIÓN DE VEHÍCULOS DE MOTOR Y MOTOCICLETAS	1.777,4	2.522,2	2.204,6	2.085,9	Sección G
Sección H	TRANSPORTE Y ALMACENAMIENTO	3.703,7	3.774,2	3.730,9	3.727,4	Sección H
Sección I	HOSTELERÍA	2.413,3	2.453,8	2.550,0	2.477,6	Sección I
Sección J	INFORMACIÓN Y COMUNICACIONES	857,6	1.538,1	675,9	777,6	Sección J
Sección K	ACTIVIDADES FINANCIERAS Y DE SEGUROS	155,6	238,8	254,8	220,0	Sección K
Sección L	ACTIVIDADES INMOBILIARIAS	542,2	1.001,3	820,9	704,1	Sección L
Sección M	ACTIVIDADES PROFESIONALES, CIENTÍFICAS Y TÉCNICAS	489,2	721,2	475,7	502,5	Sección M
Sección N	ACTIVIDADES ADMINISTRATIVAS Y SERVICIOS AUXILIARES	2.893,9	4.221,0	3.877,1	3.598,8	Sección N
Sección O	ADMINISTRACIÓN PÚBLICA Y DEFENSA; SEGURIDAD SOCIAL OBLIGATORIA	2.012,0	2.828,4	1.993,7	2.111,9	Sección O
Sección P	EDUCACIÓN	578,8	644,7	593,9	594,7	Sección P
Sección Q	ACTIVIDADES SANITARIAS Y DE SERVICIOS SOCIALES	1.498,8	1.846,3	1.862,1	1.734,8	Sección Q
Sección R	ACTIVIDADES ARTÍSTICAS, RECREATIVAS Y DE ENTRETENIMIENTO	2.132,7	4.494,5	2.595,0	2.641,5	Sección R
Sección S	OTROS SERVICIOS	1.253,8	1.675,7	1.169,7	1.260,0	Sección S
Sección T	ACTIVIDADES DE LOS HOGARES COMO EMPLEADORES Y COMO PRODUCTORES DE BIENES Y SERVICIOS PARA USO PROPIO	675,7	419,8	467,3	527,3	Sección T
Sección U	ACTIVIDADES DE ORGANIZACIONES Y ORGANISMOS EXTRATERRITORIALES	0,0	0,0	1.078,2	1.300,1	Sección U
	OTROS SIN CLASIFICAR	0	0	0	0	
	TOTAL	2.337,5	3.197,5	2.613,2	2.587,1	

ÍNDICE DE INCIDENCIA DEL TOTAL DE ACCIDENTES CON BAJA EN JORNADA DE TRABAJO POR SECCIONES Y DIVISIONES, EN LA COMUNITAT VALENCIANA Y SUS PROVINCIAS

Datos contabilizados según fecha de baja médica, correspondientes al periodo Interanual: noviembre 2023 -octubre 2024

Cuadro 12

SECCIONES Y DIVISIONES CNAE-2009		ÍNDICE DE INCIDENCIA DEL TOTAL DE ACCIDENTES EN JORNADA DE TRABAJO				
		Provincia de Alicante	Provincia de Castellón	Provincia de Valencia	Comunitat Valenciana	CNAE-2009
		Total	Total	Total	Total	
Sección A	AGRICULTURA, GANADERÍA, SILVICULTURA Y PESCA	4.595,7	6.561,3	5588,4	5.449,1	Sección A
01	Agricultura, ganadería, caza y servicios relacionados con las mismas	4.348,4	6.310,3	5.606,9	5.319,9	01
02	Silvicultura y explotación forestal	9.687,2	9.737,5	5.517,4	7.454,5	02
03	Pesca y acuicultura	6.934,1	6.675,7	4.185,6	6.400,0	03
Sección B	INDUSTRIAS EXTRACTIVAS	3.799,4	2.953,8	5.206,4	4.198,8	Sección B
05	Extracción de antracita, hulla y lignito	0,0	0,0	0,0	0,0	05
06	Extracción de crudo de petróleo y gas natural	0,0	0,0	0,0	0,0	06
07	Extracción de minerales metálicos	0,0	0,0	0,0	0,0	07
08	Otras industrias extractivas	3.728,2	3.089,8	5.543,1	4.309,4	08
09	Actividades de apoyo a las industrias extractivas	12.121,2	0,0	0,0	2.419,4	09
Sección C	INDUSTRIA MANUFACTURERA	3.226,2	4.480,8	3.710,9	3.693,1	Sección C
10	Industria de la alimentación	3.614,6	4.204,9	4.402,2	4.200,1	10
11	Fabricación de bebidas	2.120,5	10.473,8	2.746,8	3.090,8	11
12	Industria del tabaco	0,0	0,0	0,0	0,0	12
13	Industria textil	3.407,0	2.925,8	2.370,0	2.936,9	13
14	Confección de prendas de vestir	299,4	1.147,8	822,1	701,4	14
15	Industria del cuero y del calzado	1.549,3	868,3	2.935,2	1.595,1	15
16	Industria de la madera y del corcho, excepto muebles; cestería y espartería	3.694,2	9.113,5	5.067,5	5.190,9	16
17	Industria del papel	2.953,2	2.136,1	2.900,2	2.790,8	17
18	Artes gráficas y reproducción de soportes grabados	1.949,6	1.235,2	2.650,9	2.335,4	18
19	Coquerías y refino de petróleo	0,0	0,0	0,0	0,0	19
20	Industria química	3.276,4	2.267,4	3.202,3	2.934,8	20
21	Fabricación de productos farmacéuticos	805,0	0,0	2.906,5	1.714,7	21
22	Fabricación de productos de caucho y plásticos	4.541,3	4.160,5	3.774,7	4.169,1	22
23	Fabricación de otros productos minerales no metálicos	4.277,3	4.767,7	4.797,5	4.702,6	23
24	Metalurgia; fabricación de productos de hierro, acero y ferroaleaciones	5.725,2	7.888,0	4.055,8	4.919,7	24
25	Fabricación de productos metálicos, excepto maquinaria y equipo	4.694,1	6.060,6	5.470,5	5.304,3	25
26	Fabricación de productos informáticos, electrónicos y ópticos	782,0	23.423,4	953,5	1.432,1	26
27	Fabricación de material y equipo eléctrico	1.809,8	6.340,5	2.747,0	2.971,0	27
28	Fabricación de maquinaria y equipo n.c.o.p.	3.828,0	5.056,6	3.163,7	3.696,7	28
29	Fabricación de vehículos de motor, remolques y semirremolques	8.881,6	3.697,7	2.302,3	2.576,6	29
30	Fabricación de otro material de transporte	3.116,3	9.214,4	3.824,4	3.866,7	30
31	Fabricación de muebles	2.625,2	4.161,8	4.160,3	3.846,9	31
32	Otras industrias manufactureras	2.267,2	6.069,9	1.831,5	2.441,6	32
33	Reparación e instalación de maquinaria y equipo	4.440,9	6.150,6	4.664,2	4.884,8	33
Sección D	SUMINISTRO DE ENERGÍA ELÉCTRICA, GAS, VAPOR Y AIRE ACONDICIONADO	708,9	1.676,0	989,7	991,7	Sección D
35	Suministro de energía eléctrica, gas, vapor y aire acondicionado	708,9	1.676,0	989,7	991,7	35
Sección E	SUMINISTRO DE AGUA, ACTIVIDADES DE SANEAMIENTO, GESTIÓN DE RESIDUOS Y DESCONTAMINACIÓN	4.847,8	5.412,9	6.044,6	5.533,7	Sección E
36	Captación, depuración y distribución de agua	2.241,0	3.566,8	2.458,1	2.505,4	36
37	Recogida y tratamiento de aguas residuales	4.513,7	2.776,7	5.674,2	4.388,0	37
38	Recogida, tratamiento y eliminación de residuos; valorización	6.180,8	7.085,3	7.659,0	7.060,6	38
39	Actividades de descontaminación y otros servicios de gestión de residuos	11.180,1	4.888,0	11.836,1	10.136,1	39
Sección F	CONSTRUCCIÓN	5.118,4	5.959,1	5.679,8	5.493,1	Sección F
41	Construcción de edificios	5.311,7	6.654,9	6.302,4	5.945,2	41
42	Ingeniería civil	5.110,4	2.825,1	5.977,0	5.239,2	42
43	Actividades de construcción especializada	4.985,8	5.742,6	5.269,7	5.212,7	43
Sección G	COMERCIO AL POR MAYOR Y AL POR MENOR; REPARACIÓN DE VEHÍCULOS DE MOTOR Y MOTOCICLETAS	1.777,4	2.522,2	2.204,6	2.085,9	Sección G
45	Venta y reparación de vehículos de motor y motocicletas	2.513,3	3.236,1	3.087,3	2.890,5	45
46	Comercio al por mayor e intermediarios del comercio, excepto de vehículos de motor y motocicletas	2.217,7	3.605,4	2.742,7	2.686,1	46
47	Comercio al por menor, excepto de vehículos de motor y motocicletas	1.433,5	1.550,2	1.673,3	1.567,7	47
Sección H	TRANSPORTE Y ALMACENAMIENTO	3.703,7	3.774,2	3.730,9	3.727,4	Sección H
49	Transporte terrestre y por tubería	3.368,5	3.561,1	3.781,2	3.627,7	49
50	Transporte marítimo y por vías navegables interiores	3.704,9	13.100,4	8.004,0	5.118,6	50
51	Transporte aéreo	1.115,5	1.519,0	1.108,5	1.135,2	51
52	Almacenamiento y actividades anexas al transporte	3.679,1	3.196,0	2.982,5	3.164,6	52
53	Actividades postales y de correos	6.733,8	6.960,2	6.059,1	6.402,3	53
Sección I	HOSTELERÍA	2.413,3	2.453,8	2.550,0	2.477,6	Sección I
55	Servicios de alojamiento	3.583,6	4.334,3	3.125,6	3.552,9	55
56	Servicios de comidas y bebidas	2.120,4	2.046,7	2.486,3	2.282,3	56

SECCIONES Y DIVISIONES CNAE-2009		INDICE DE INCIDENCIA DEL TOTAL DE ACCIDENTES EN JORNADA DE TRABAJO				
		Provincia de Alicante	Provincia de Castellón	Provincia de Valencia	Comunitat Valenciana	CNAE-2009
		Total	Total	Total	Total	
Sección J	INFORMACIÓN Y COMUNICACIONES	857,6	1.538,1	675,9	777,6	Sección J
58	Edición	179,3	0,0	185,0	171,3	58
59	Actividades cinematográficas, de vídeo y de televisión, grabación de sonido y edición musical	835,4	1.690,7	864,6	920,0	59
60	Actividades de programación y emisión de radio y televisión	3.013,3	10.050,3	2.391,1	3.113,0	60
61	Telecomunicaciones	2.712,7	5.137,0	1.842,0	2.391,5	61
62	Programación, consultoría y otras actividades relacionadas con la informática	202,5	285,5	250,9	238,5	62
63	Servicios de información	2.603,0	1.142,9	2.361,4	2.358,9	63
Sección K	ACTIVIDADES FINANCIERAS Y DE SEGUROS	155,6	238,8	254,8	220,0	Sección K
64	Servicios financieros, excepto seguros y fondos de pensiones	167,8	117,7	244,4	204,4	64
65	Seguros, reaseguros y fondos de pensiones, excepto Seguridad Social obligatoria	256,9	407,2	350,1	324,5	65
66	Actividades auxiliares a los servicios financieros y a los seguros	106,6	356,0	234,7	207,8	66
Sección L	ACTIVIDADES INMOBILIARIAS	542,2	1.001,3	820,9	704,1	Sección L
68	Actividades inmobiliarias	542,2	1.001,3	820,9	704,1	68
Sección M	ACTIVIDADES PROFESIONALES, CIENTÍFICAS Y TÉCNICAS	489,2	721,2	475,7	502,5	Sección M
69	Actividades jurídicas y de contabilidad	167,0	261,6	168,5	178,0	69
70	Actividades de las sedes centrales; actividades de consultoría de gestión empresarial	292,5	409,5	224,5	261,5	70
71	Servicios técnicos de arquitectura e ingeniería; ensayos y análisis técnicos	702,9	1.135,9	828,0	827,7	71
72	Investigación y desarrollo	663,8	1.081,8	394,9	487,4	72
73	Publicidad y estudios de mercado	545,6	1.209,5	521,6	578,9	73
74	Otras actividades profesionales, científicas y técnicas	941,1	840,6	622,5	740,5	74
75	Actividades veterinarias	978,6	1.489,1	934,9	1.013,1	75
Sección N	ACTIVIDADES ADMINISTRATIVAS Y SERVICIOS AUXILIARES	2.893,9	4.221,0	3.877,1	3.598,8	Sección N
77	Actividades de alquiler	2.732,8	2.044,7	3.024,5	2.807,9	77
78	Actividades relacionadas con el empleo	6.777,2	7.956,4	7.670,6	7.541,2	78
79	Actividades de agencias de viajes, operadores turísticos, servicios de reservas y otros relacionados	364,1	0,0	372,7	341,3	79
80	Actividades de seguridad e investigación	2.609,2	2.773,6	4.024,5	3.448,1	80
81	Servicios a edificios y actividades de jardinería	3.003,8	3.750,9	3.755,7	3.475,5	81
82	Actividades administrativas de oficina y otras actividades auxiliares a las empresas	1.227,3	3.025,9	1.637,2	1.607,1	82
Sección O	ADMINISTRACIÓN PÚBLICA Y DEFENSA; SEGURIDAD SOCIAL OBLIGATORIA	2.012,0	2.828,4	1.993,7	2.111,9	Sección O
84	Administración Pública y defensa; Seguridad Social obligatoria	2.012,0	2.828,4	1.993,7	2.111,9	84
Sección P	EDUCACIÓN	578,8	644,7	593,9	594,7	Sección P
85	Educación	578,8	644,7	593,9	594,7	85
Sección Q	ACTIVIDADES SANITARIAS Y DE SERVICIOS SOCIALES	1.498,8	1.846,3	1.862,1	1.734,8	Sección Q
86	Actividades sanitarias	919,3	1.022,3	1.037,3	994,0	86
87	Asistencia en establecimientos residenciales	4.228,3	4.759,4	4.482,1	4.440,7	87
88	Actividades de servicios sociales sin alojamiento	2.003,1	2.756,7	3.169,6	2.688,8	88
Sección R	ACTIVIDADES ARTÍSTICAS, RECREATIVAS Y DE ENTRETENIMIENTO	2.132,7	4.494,5	2.595,0	2.641,5	Sección R
90	Actividades de creación, artísticas y espectáculos	907,3	1.138,8	1.766,5	1.467,3	90
91	Actividades de bibliotecas, archivos, museos y otras actividades culturales	2.609,0	0,0	3.806,4	3.269,8	91
92	Actividades de juegos de azar y apuestas	873,8	689,1	1.193,1	1.008,8	92
93	Actividades deportivas, recreativas y de entretenimiento	2.621,5	5.989,9	2.978,3	3.202,7	93
Sección S	OTROS SERVICIOS	1.253,8	1.675,7	1.169,7	1.260,0	Sección S
94	Actividades asociativas	1.477,7	835,5	716,6	983,5	94
95	Reparación de ordenadores, efectos personales y artículos de uso doméstico	1.790,2	3.265,0	1.316,5	1.761,4	95
96	Otros servicios personales	1.135,7	1.685,3	1.289,9	1.272,4	96
Sección T	ACTIVIDADES DE LOS HOGARES COMO EMPLEADORES Y COMO PRODUCTORES DE BIENES Y SERVICIOS PARA USO PROPIO	675,7	419,8	467,3	527,3	Sección T
97	Actividades de los hogares como empleadores de personal doméstico	675,7	419,8	467,3	527,3	97
98	Actividades de los hogares como productores de bienes y servicios para uso propio	0,0	0,0	0,0	0,0	98
Sección U	ACTIVIDADES DE ORGANIZACIONES Y ORGANISMOS EXTRATERRITORIALES	0,0	0,0	1.078,2	1.300,1	Sección U
99	Actividades de organizaciones y organismos extraterritoriales	0,0	0,0	1.078,2	1.300,1	99
	OTROS SIN CLASIFICAR	0	0	0	0	
	TOTAL	2.337,5	3.197,5	2.613,2	2.587,1	

ÍNDICE DE INCIDENCIA DE ACCIDENTES GRAVES EN JORNADA DE TRABAJO POR SECCIONES, EN LA COMUNITAT VALENCIANA Y SUS PROVINCIAS

Datos contabilizados según fecha de baja médica, correspondientes al periodo Interanual: noviembre 2023 -octubre 2024

Cuadro 13

SECCIONES CNAE-2009		ÍNDICE DE INCIDENCIA DE ACCIDENTES GRAVES EN JORNADA DE TRABAJO				
		Provincia de Alicante	Provincia de Castellón	Provincia de Valencia	Comunitat Valenciana	CNAE-2009
		Total	Total	Total	Total	
Sección A	AGRICULTURA, GANADERÍA, SILVICULTURA Y PESCA	42,2	20,6	49,3	41,5	Sección A
Sección B	INDUSTRIAS EXTRACTIVAS	0,0	0,0	167,9	65,6	Sección B
Sección C	INDUSTRIA MANUFACTURERA	24,3	15,4	28,9	25,3	Sección C
Sección D	SUMINISTRO DE ENERGIA ELECTRICA, GAS, VAPOR Y AIRE ACONDICIONADO	0,0	0,0	0,0	0,0	Sección D
Sección E	SUMINISTRO DE AGUA, ACTIVIDADES DE SANEAMIENTO, GESTIÓN DE RESIDUOS Y DESCONTAMINACIÓN	28,5	0,0	19,9	20,3	Sección E
Sección F	CONSTRUCCIÓN	65,0	61,8	67,3	65,7	Sección F
Sección G	COMERCIO AL POR MAYOR Y AL POR MENOR; REPARACIÓN DE VEHÍCULOS DE MOTOR Y MOTOCICLETAS	7,8	13,8	9,6	9,4	Sección G
Sección H	TRANSPORTE Y ALMACENAMIENTO	21,0	33,0	39,4	33,1	Sección H
Sección I	HOSTELERÍA	3,3	17,4	8,0	7,0	Sección I
Sección J	INFORMACIÓN Y COMUNICACIONES	0,0	0,0	2,9	1,9	Sección J
Sección K	ACTIVIDADES FINANCIERAS Y DE SEGUROS	0,0	0,0	0,0	0,0	Sección K
Sección L	ACTIVIDADES INMOBILIARIAS	0,0	0,0	0,0	0,0	Sección L
Sección M	ACTIVIDADES PROFESIONALES, CIENTÍFICAS Y TÉCNICAS	3,1	0,0	1,5	1,9	Sección M
Sección N	ACTIVIDADES ADMINISTRATIVAS Y SERVICIOS AUXILIARES	8,6	14,0	24,5	18,4	Sección N
Sección O	ADMINISTRACIÓN PÚBLICA Y DEFENSA; SEGURIDAD SOCIAL OBLIGATORIA	9,6	0,0	10,1	8,6	Sección O
Sección P	EDUCACIÓN	11,1	0,0	1,5	4,4	Sección P
Sección Q	ACTIVIDADES SANITARIAS Y DE SERVICIOS SOCIALES	6,7	0,0	9,6	7,5	Sección Q
Sección R	ACTIVIDADES ARTÍSTICAS, RECREATIVAS Y DE ENTRETENIMIENTO	20,3	0,0	43,8	30,8	Sección R
Sección S	OTROS SERVICIOS	14,0	15,0	13,6	13,9	Sección S
Sección T	ACTIVIDADES DE LOS HOGARES COMO EMPLEADORES Y COMO PRODUCTORES DE BIENES Y SERVICIOS PARA USO PROPIO	19,3	0,0	21,2	18,2	Sección T
Sección U	ACTIVIDADES DE ORGANIZACIONES Y ORGANISMOS EXTRATERRITORIALES	0,0	0,0	0,0	0,0	Sección U
	OTROS SIN CLASIFICAR	0,0	0,0	0,0	0,0	
TOTAL		15,6	15,0	19,4	17,5	

INDICE DE INCIDENCIA DE ACCIDENTES GRAVES EN JORNADA DE TRABAJO POR SECCIONES Y DIVISIONES, EN LA COMUNITAT VALENCIANA Y SUS PROVINCIAS

Datos contabilizados según fecha de baja médica, correspondientes al periodo Interanual: noviembre 2023 -octubre 2024

Cuadro 14

SECCIONES Y DIVISIONES CNAE-2009		INDICE DE INCIDENCIA DE ACCIDENTES GRAVES EN JORNADA DE TRABAJO				
		Provincia de Alicante	Provincia de Castellón	Provincia de Valencia	Comunitat Valenciana	CNAE-2009
		Total	Total	Total	Total	
Sección A	AGRICULTURA, GANADERÍA, SILVICULTURA Y PESCA	42,2	20,6	49,3	41,5	Sección A
01	Agricultura, ganadería, caza y servicios relacionados con las mismas	45,3	23,4	48,2	42,7	01
02	Silvicultura y explotación forestal	0,0	0,0	80,0	43,1	02
03	Pesca y acuicultura	0,0	0,0	0,0	0,0	03
Sección B	INDUSTRIAS EXTRACTIVAS	0,0	0,0	167,9	65,6	Sección B
05	Extracción de antracita, hulla y lignito	0,0	0,0	0,0	0,0	05
06	Extracción de crudo de petróleo y gas natural	0,0	0,0	0,0	0,0	06
07	Extracción de minerales metálicos	0,0	0,0	0,0	0,0	07
08	Otras industrias extractivas	0,0	0,0	178,8	68,4	08
09	Actividades de apoyo a las industrias extractivas	0,0	0,0	0,0	0,0	09
Sección C	INDUSTRIA MANUFACTURERA	24,3	15,4	28,9	25,3	Sección C
10	Industria de la alimentación	29,1	0,0	10,1	13,9	10
11	Fabricación de bebidas	0,0	0,0	0,0	0,0	11
12	Industria del tabaco	0,0	0,0	0,0	0,0	12
13	Industria textil	40,9	0,0	65,8	50,4	13
14	Confección de prendas de vestir	0,0	0,0	0,0	0,0	14
15	Industria del cuero y del calzado	0,0	0,0	0,0	0,0	15
16	Industria de la madera y del corcho, excepto muebles; cestería y espartería	71,0	80,7	113,9	96,5	16
17	Industria del papel	60,3	0,0	0,0	22,6	17
18	Artes gráficas y reproducción de soportes grabados	0,0	0,0	20,7	12,7	18
19	Coquerías y refino de petróleo	0,0	0,0	0,0	0,0	19
20	Industria química	0,0	19,1	19,9	17,0	20
21	Fabricación de productos farmacéuticos	0,0	0,0	0,0	0,0	21
22	Fabricación de productos de caucho y plásticos	32,5	0,0	23,0	26,4	22
23	Fabricación de otros productos minerales no metálicos	0,0	16,9	55,4	22,1	23
24	Metalurgia; fabricación de productos de hierro, acero y ferroaleaciones	0,0	0,0	0,0	0,0	24
25	Fabricación de productos metálicos, excepto maquinaria y equipo	26,7	0,0	58,5	44,6	25
26	Fabricación de productos informáticos, electrónicos y ópticos	0,0	0,0	0,0	0,0	26
27	Fabricación de material y equipo eléctrico	0,0	0,0	0,0	0,0	27
28	Fabricación de maquinaria y equipo n.c.o.p.	32,4	0,0	20,7	18,5	28
29	Fabricación de vehículos de motor, remolques y semirremolques	0,0	0,0	0,0	0,0	29
30	Fabricación de otro material de transporte	119,9	0,0	33,0	49,9	30
31	Fabricación de muebles	89,0	0,0	44,4	45,5	31
32	Otras industrias manufactureras	0,0	0,0	57,2	29,8	32
33	Reparación e instalación de maquinaria y equipo	40,4	104,2	66,4	67,2	33
Sección D	SUMINISTRO DE ENERGÍA ELÉCTRICA, GAS, VAPOR Y AIRE ACONDICIONADO	0,0	0,0	0,0	0,0	Sección D
35	Suministro de energía eléctrica, gas, vapor y aire acondicionado	0,0	0,0	0,0	0,0	35
Sección E	SUMINISTRO DE AGUA, ACTIVIDADES DE SANEAMIENTO, GESTIÓN DE RESIDUOS Y DESCONTAMINACIÓN	28,5	0,0	19,9	20,3	Sección E
36	Captación, depuración y distribución de agua	0,0	0,0	0,0	0,0	36
37	Recogida y tratamiento de aguas residuales	0,0	0,0	0,0	0,0	37
38	Recogida, tratamiento y eliminación de residuos; valorización	45,4	0,0	31,2	32,6	38
39	Actividades de descontaminación y otros servicios de gestión de residuos	0,0	0,0	0,0	0,0	39
Sección F	CONSTRUCCIÓN	65,0	61,8	67,3	65,7	Sección F
41	Construcción de edificios	65,1	69,8	78,8	72,1	41
42	Ingeniería civil	52,1	0,0	29,9	32,3	42
43	Actividades de construcción especializada	65,7	61,7	63,0	63,9	43
Sección G	COMERCIO AL POR MAYOR Y AL POR MENOR; REPARACIÓN DE VEHÍCULOS DE MOTOR Y MOTOCICLETAS	7,8	13,8	9,6	9,4	Sección G
45	Venta y reparación de vehículos de motor y motocicletas	0,0	0,0	10,2	5,3	45
46	Comercio al por mayor e intermediarios del comercio, excepto de vehículos de motor y motocicletas	14,1	29,5	12,8	15,2	46
47	Comercio al por menor, excepto de vehículos de motor y motocicletas	5,9	4,5	7,2	6,4	47
Sección H	TRANSPORTE Y ALMACENAMIENTO	21,0	33,0	39,4	33,1	Sección H
49	Transporte terrestre y por tubería	19,6	48,6	52,6	42,0	49
50	Transporte marítimo y por vías navegables interiores	0,0	0,0	0,0	0,0	50
51	Transporte aéreo	0,0	0,0	0,0	0,0	51
52	Almacenamiento y actividades anexas al transporte	0,0	0,0	21,3	14,3	52
53	Actividades postales y de correos	86,7	0,0	20,0	42,2	53
Sección I	HOSTELERÍA	3,3	17,4	8,0	7,0	Sección I
55	Servicios de alojamiento	0,0	0,0	0,0	0,0	55
56	Servicios de comidas y bebidas	4,1	21,2	8,8	8,2	56

SECCIONES Y DIVISIONES CNAE-2009		INDICE DE INCIDENCIA DE ACCIDENTES GRAVES EN JORNADA DE TRABAJO				
		Provincia de Alicante	Provincia de Castellón	Provincia de Valencia	Comunitat Valenciana	CNAE-2009
		Total	Total	Total	Total	
Sección J	INFORMACIÓN Y COMUNICACIONES	0,0	0,0	2,9	1,9	Sección J
58	Edición	0,0	0,0	0,0	0,0	58
59	Actividades cinematográficas, de vídeo y de televisión, grabación de sonido y edición musical	0,0	0,0	0,0	0,0	59
60	Actividades de programación y emisión de radio y televisión	0,0	0,0	0,0	0,0	60
61	Telecomunicaciones	0,0	0,0	26,7	15,4	61
62	Programación, consultoría y otras actividades relacionadas con la informática	0,0	0,0	0,0	0,0	62
63	Servicios de información	0,0	0,0	0,0	0,0	63
Sección K	ACTIVIDADES FINANCIERAS Y DE SEGUROS	0,0	0,0	0,0	0,0	Sección K
64	Servicios financieros, excepto seguros y fondos de pensiones	0,0	0,0	0,0	0,0	64
65	Seguros, reaseguros y fondos de pensiones, excepto Seguridad Social obligatoria	0,0	0,0	0,0	0,0	65
66	Actividades auxiliares a los servicios financieros y a los seguros	0,0	0,0	0,0	0,0	66
Sección L	ACTIVIDADES INMOBILIARIAS	0,0	0,0	0,0	0,0	Sección L
68	Actividades inmobiliarias	0,0	0,0	0,0	0,0	68
Sección M	ACTIVIDADES PROFESIONALES, CIENTÍFICAS Y TÉCNICAS	3,1	0,0	1,5	1,9	Sección M
69	Actividades jurídicas y de contabilidad	0,0	0,0	0,0	0,0	69
70	Actividades de las sedes centrales; actividades de consultoría de gestión empresarial	0,0	0,0	0,0	0,0	70
71	Servicios técnicos de arquitectura e ingeniería; ensayos y análisis técnicos	0,0	0,0	0,0	0,0	71
72	Investigación y desarrollo	0,0	0,0	13,2	9,9	72
73	Publicidad y estudios de mercado	0,0	0,0	0,0	0,0	73
74	Otras actividades profesionales, científicas y técnicas	21,4	0,0	0,0	6,6	74
75	Actividades veterinarias	0,0	0,0	0,0	0,0	75
Sección N	ACTIVIDADES ADMINISTRATIVAS Y SERVICIOS AUXILIARES	8,6	14,0	24,5	18,4	Sección N
77	Actividades de alquiler	26,8	0,0	0,0	9,9	77
78	Actividades relacionadas con el empleo	0,0	0,0	43,3	29,8	78
79	Actividades de agencias de viajes, operadores turísticos, servicios de reservas y otros relacionados	0,0	0,0	0,0	0,0	79
80	Actividades de seguridad e investigación	0,0	0,0	13,9	8,1	80
81	Servicios a edificios y actividades de jardinería	12,2	14,6	23,1	18,1	81
82	Actividades administrativas de oficina y otras actividades auxiliares a las empresas	0,0	56,0	25,3	20,1	82
Sección O	ADMINISTRACIÓN PÚBLICA Y DEFENSA; SEGURIDAD SOCIAL OBLIGATORIA	9,6	0,0	10,1	8,6	Sección O
84	Administración Pública y defensa; Seguridad Social obligatoria	9,6	0,0	10,1	8,6	84
Sección P	EDUCACIÓN	11,1	0,0	1,5	4,4	Sección P
85	Educación	11,1	0,0	1,5	4,4	85
Sección Q	ACTIVIDADES SANITARIAS Y DE SERVICIOS SOCIALES	6,7	0,0	9,6	7,5	Sección Q
86	Actividades sanitarias	2,2	0,0	8,9	5,6	86
87	Asistencia en establecimientos residenciales	24,6	0,0	12,2	14,4	87
88	Actividades de servicios sociales sin alojamiento	14,1	0,0	10,2	10,5	88
Sección R	ACTIVIDADES ARTÍSTICAS, RECREATIVAS Y DE ENTRETENIMIENTO	20,3	0,0	43,8	30,8	Sección R
90	Actividades de creación, artísticas y espectáculos	0,0	0,0	67,1	41,5	90
91	Actividades de bibliotecas, archivos, museos y otras actividades culturales	0,0	0,0	0,0	0,0	91
92	Actividades de juegos de azar y apuestas	0,0	0,0	41,1	19,4	92
93	Actividades deportivas, recreativas y de entretenimiento	30,2	0,0	40,7	32,2	93
Sección S	OTROS SERVICIOS	14,0	15,0	13,6	13,9	Sección S
94	Actividades asociativas	25,9	0,0	0,0	8,6	94
95	Reparación de ordenadores, efectos personales y artículos de uso doméstico	0,0	0,0	35,6	18,3	95
96	Otros servicios personales	12,8	23,1	14,8	14,9	96
Sección T	ACTIVIDADES DE LOS HOGARES COMO EMPLEADORES Y COMO PRODUCTORES DE BIENES Y SERVICIOS PARA USO PROPIO	19,3	0,0	21,2	18,2	Sección T
97	Actividades de los hogares como empleadores de personal doméstico	19,3	0,0	21,2	18,2	97
98	Actividades de los hogares como productores de bienes y servicios para uso propio	0,0	0,0	0,0	0,0	98
Sección U	ACTIVIDADES DE ORGANIZACIONES Y ORGANISMOS EXTRATERRITORIALES	0,0	0,0	0,0	0,0	Sección U
99	Actividades de organizaciones y organismos extraterritoriales	0,0	0,0	0,0	0,0	99
	OTROS SIN CLASIFICAR	0,0	0,0	0,0	0,0	
	TOTAL	15,6	15,0	19,4	17,5	

ÍNDICE DE INCIDENCIA DE ACCIDENTES MORTALES EN JORNADA DE TRABAJO POR SECCIONES, EN LA COMUNITAT VALENCIANA Y SUS PROVINCIAS

Datos contabilizados según fecha de baja médica, correspondientes al periodo Interanual: noviembre 2023 -octubre 2024

Cuadro 15

SECCIONES CNAE-2009		ÍNDICE DE INCIDENCIA DE ACCIDENTES MORTALES EN JORNADA DE TRABAJO				CNAE-2009
		Provincia de Alicante	Provincia de Castellón	Provincia de Valencia	Comunitat Valenciana	
		Total	Total	Total	Total	
Sección A	AGRICULTURA, GANADERÍA, SILVICULTURA Y PESCA	6,02	0,00	20,56	11,85	Sección A
Sección B	INDUSTRIAS EXTRACTIVAS	0,00	0,00	167,95	65,61	Sección B
Sección C	INDUSTRIA MANUFACTURERA	3,65	2,20	3,36	3,26	Sección C
Sección D	SUMINISTRO DE ENERGIA ELECTRICA, GAS, VAPOR Y AIRE ACONDICIONADO	0,00	0,00	0,00	0,00	Sección D
Sección E	SUMINISTRO DE AGUA, ACTIVIDADES DE SANEAMIENTO, GESTIÓN DE RESIDUOS Y DESCONTAMINACIÓN	0,00	0,00	39,83	20,31	Sección E
Sección F	CONSTRUCCIÓN	10,27	11,23	12,35	11,40	Sección F
Sección G	COMERCIO AL POR MAYOR Y AL POR MENOR; REPARACIÓN DE VEHÍCULOS DE MOTOR Y MOTOCICLETAS	1,41	2,31	1,91	1,77	Sección G
Sección H	TRANSPORTE Y ALMACENAMIENTO	21,01	8,26	14,19	15,61	Sección H
Sección I	HOSTELERÍA	1,11	0,00	1,14	0,99	Sección I
Sección J	INFORMACIÓN Y COMUNICACIONES	0,00	0,00	2,94	1,93	Sección J
Sección K	ACTIVIDADES FINANCIERAS Y DE SEGUROS	0,00	0,00	0,00	0,00	Sección K
Sección L	ACTIVIDADES INMOBILIARIAS	0,00	0,00	0,00	0,00	Sección L
Sección M	ACTIVIDADES PROFESIONALES, CIENTÍFICAS Y TÉCNICAS	0,00	0,00	0,00	0,00	Sección M
Sección N	ACTIVIDADES ADMINISTRATIVAS Y SERVICIOS AUXILIARES	0,00	6,99	1,17	1,36	Sección N
Sección O	ADMINISTRACIÓN PÚBLICA Y DEFENSA; SEGURIDAD SOCIAL OBLIGATORIA	0,00	0,00	4,03	2,14	Sección O
Sección P	EDUCACIÓN	0,00	0,00	0,00	0,00	Sección P
Sección Q	ACTIVIDADES SANITARIAS Y DE SERVICIOS SOCIALES	0,00	0,00	1,07	0,58	Sección Q
Sección R	ACTIVIDADES ARTÍSTICAS, RECREATIVAS Y DE ENTRETENIMIENTO	0,00	0,00	0,00	0,00	Sección R
Sección S	OTROS SERVICIOS	0,00	0,00	3,41	1,74	Sección S
Sección T	ACTIVIDADES DE LOS HOGARES COMO EMPLEADORES Y COMO PRODUCTORES DE BIENES Y SERVICIOS PARA USO PROPIO	0,00	0,00	0,00	0,00	Sección T
Sección U	ACTIVIDADES DE ORGANIZACIONES Y ORGANISMOS EXTRATERRITORIALES	0,00	0,00	0,00	0,00	Sección U
	OTROS SIN CLASIFICAR	0,00	0,00	0,00	0,00	
TOTAL		2,78	2,44	3,96	3,37	

INDICE DE INCIDENCIA DE ACCIDENTES MORTALES EN JORNADA DE TRABAJO POR SECCIONES Y DIVISIONES, EN LA COMUNITAT VALENCIANA Y SUS PROVINCIAS

Datos contabilizados según fecha de baja médica, correspondientes al periodo Interanual: noviembre 2023 -octubre 2024

Cuadro 16

SECCIONES Y DIVISIONES CNAE-2009		INDICE DE INCIDENCIA DE ACCIDENTES MORTALES EN JORNADA DE TRABAJO				CNAE-2009
		Provincia de Alicante	Provincia de Castellón	Provincia de Valencia	Comunitat Valenciana	
		Total	Total	Total	Total	
Sección A	AGRICULTURA, GANADERÍA, SILVICULTURA Y PESCA	6,02	0,00	20,56	11,85	Sección A
01	Agricultura, ganadería, caza y servicios relacionados con las mismas	6,47	0,00	21,90	12,81	01
02	Silvicultura y explotación forestal	0,00	0,00	0,00	0,00	02
03	Pesca y acuicultura	0,00	0,00	0,00	0,00	03
Sección B	INDUSTRIAS EXTRACTIVAS	0,00	0,00	167,95	65,61	Sección B
05	Extracción de antracita, hulla y lignito	0,00	0,00	0,00	0,00	05
06	Extracción de crudo de petróleo y gas natural	0,00	0,00	0,00	0,00	06
07	Extracción de minerales metálicos	0,00	0,00	0,00	0,00	07
08	Otras industrias extractivas	0,00	0,00	178,81	68,40	08
09	Actividades de apoyo a las industrias extractivas	0,00	0,00	0,00	0,00	09
Sección C	INDUSTRIA MANUFACTURERA	3,65	2,20	3,36	3,26	Sección C
10	Industria de la alimentación	0,00	0,00	3,35	2,32	10
11	Fabricación de bebidas	0,00	0,00	0,00	0,00	11
12	Industria del tabaco	0,00	0,00	0,00	0,00	12
13	Industria textil	0,00	0,00	0,00	0,00	13
14	Confección de prendas de vestir	0,00	0,00	0,00	0,00	14
15	Industria del cuero y del calzado	0,00	0,00	0,00	0,00	15
16	Industria de la madera y del corcho, excepto muebles; cestería y espartería	0,00	0,00	0,00	0,00	16
17	Industria del papel	0,00	0,00	0,00	0,00	17
18	Artes gráficas y reproducción de soportes grabados	0,00	0,00	0,00	0,00	18
19	Coquerías y refino de petróleo	0,00	0,00	0,00	0,00	19
20	Industria química	0,00	0,00	9,95	5,65	20
21	Fabricación de productos farmacéuticos	0,00	0,00	0,00	0,00	21
22	Fabricación de productos de caucho y plásticos	21,68	0,00	11,51	15,85	22
23	Fabricación de otros productos minerales no metálicos	0,00	5,63	18,45	7,38	23
24	Metalurgia; fabricación de productos de hierro, acero y ferroaleaciones	0,00	0,00	0,00	0,00	24
25	Fabricación de productos metálicos, excepto maquinaria y equipo	13,34	0,00	0,00	3,72	25
26	Fabricación de productos informáticos, electrónicos y ópticos	0,00	0,00	0,00	0,00	26
27	Fabricación de material y equipo eléctrico	0,00	0,00	0,00	0,00	27
28	Fabricación de maquinaria y equipo n.c.o.p.	0,00	0,00	10,37	6,17	28
29	Fabricación de vehículos de motor, remolques y semirremolques	0,00	0,00	0,00	0,00	29
30	Fabricación de otro material de transporte	0,00	0,00	0,00	0,00	30
31	Fabricación de muebles	0,00	0,00	0,00	0,00	31
32	Otras industrias manufactureras	0,00	0,00	0,00	0,00	32
33	Reparación e instalación de maquinaria y equipo	0,00	0,00	0,00	0,00	33
Sección D	SUMINISTRO DE ENERGÍA ELÉCTRICA, GAS, VAPOR Y AIRE ACONDICIONADO	0,00	0,00	0,00	0,00	Sección D
35	Suministro de energía eléctrica, gas, vapor y aire acondicionado	0,00	0,00	0,00	0,00	35
Sección E	SUMINISTRO DE AGUA, ACTIVIDADES DE SANEAMIENTO, GESTIÓN DE RESIDUOS Y DESCONTAMINACIÓN	0,00	0,00	39,83	20,31	Sección E
36	Captación, depuración y distribución de agua	0,00	0,00	66,44	33,41	36
37	Recogida y tratamiento de aguas residuales	0,00	0,00	195,66	79,78	37
38	Recogida, tratamiento y eliminación de residuos; valorización	0,00	0,00	15,60	8,14	38
39	Actividades de descontaminación y otros servicios de gestión de residuos	0,00	0,00	0,00	0,00	39
Sección F	CONSTRUCCIÓN	10,27	11,23	12,35	11,40	Sección F
41	Construcción de edificios	8,68	0,00	15,01	10,55	41
42	Ingeniería civil	0,00	108,66	89,65	64,68	42
43	Actividades de construcción especializada	11,95	10,29	4,67	8,13	43
Sección G	COMERCIO AL POR MAYOR Y AL POR MENOR; REPARACIÓN DE VEHÍCULOS DE MOTOR Y MOTOCICLETAS	1,41	2,31	1,91	1,77	Sección G
45	Venta y reparación de vehículos de motor y motocicletas	7,06	0,00	0,00	2,63	45
46	Comercio al por mayor e intermediarios del comercio, excepto de vehículos de motor y motocicletas	2,34	5,90	5,12	4,35	46
47	Comercio al por menor, excepto de vehículos de motor y motocicletas	0,00	0,00	0,00	0,00	47
Sección H	TRANSPORTE Y ALMACENAMIENTO	21,01	8,26	14,19	15,61	Sección H
49	Transporte terrestre y por tubería	29,38	12,15	15,77	19,49	49
50	Transporte marítimo y por vías navegables interiores	0,00	0,00	0,00	0,00	50
51	Transporte aéreo	0,00	0,00	110,85	42,04	51
52	Almacenamiento y actividades anexas al transporte	15,39	0,00	10,63	10,72	52
53	Actividades postales y de correos	0,00	0,00	0,00	0,00	53
Sección I	HOSTELERÍA	1,11	0,00	1,14	0,99	Sección I
55	Servicios de alojamiento	0,00	0,00	0,00	0,00	55
56	Servicios de comidas y bebidas	1,38	0,00	1,26	1,17	56

CNAE-2009	ACCIDENTES MORTALES - SECCIONES Y DIVISIONES	Provincia de Alicante	Provincia de Castellón	Provincia de Valencia	Comunitat Valenciana	CNAE-2009 Cuadro 10
		Total	Total	Total	Total	
Sección J	INFORMACIÓN Y COMUNICACIONES	0,00	0,00	2,94	1,93	Sección J
58	Edición	0,00	0,00	0,00	0,00	58
59	Actividades cinematográficas, de vídeo y de televisión, grabación de sonido y edición musical	0,00	0,00	0,00	0,00	59
60	Actividades de programación y emisión de radio y televisión	0,00	0,00	113,86	64,85	60
61	Telecomunicaciones	0,00	0,00	0,00	0,00	61
62	Programación, consultoría y otras actividades relacionadas con la informática	0,00	0,00	0,00	0,00	62
63	Servicios de información	0,00	0,00	0,00	0,00	63
Sección K	ACTIVIDADES FINANCIERAS Y DE SEGUROS	0,00	0,00	0,00	0,00	Sección K
64	Servicios financieros, excepto seguros y fondos de pensiones	0,00	0,00	0,00	0,00	64
65	Seguros, reaseguros y fondos de pensiones, excepto Seguridad Social obligatoria	0,00	0,00	0,00	0,00	65
66	Actividades auxiliares a los servicios financieros y a los seguros	0,00	0,00	0,00	0,00	66
Sección L	ACTIVIDADES INMOBILIARIAS	0,00	0,00	0,00	0,00	Sección L
68	Actividades inmobiliarias	0,00	0,00	0,00	0,00	68
Sección M	ACTIVIDADES PROFESIONALES, CIENTÍFICAS Y TÉCNICAS	0,00	0,00	0,00	0,00	Sección M
69	Actividades jurídicas y de contabilidad	0,00	0,00	0,00	0,00	69
70	Actividades de las sedes centrales; actividades de consultoría de gestión empresarial	0,00	0,00	0,00	0,00	70
71	Servicios técnicos de arquitectura e ingeniería; ensayos y análisis técnicos	0,00	0,00	0,00	0,00	71
72	Investigación y desarrollo	0,00	0,00	0,00	0,00	72
73	Publicidad y estudios de mercado	0,00	0,00	0,00	0,00	73
74	Otras actividades profesionales, científicas y técnicas	0,00	0,00	0,00	0,00	74
75	Actividades veterinarias	0,00	0,00	0,00	0,00	75
Sección N	ACTIVIDADES ADMINISTRATIVAS Y SERVICIOS AUXILIARES	0,00	6,99	1,17	1,36	Sección N
77	Actividades de alquiler	0,00	0,00	0,00	0,00	77
78	Actividades relacionadas con el empleo	0,00	0,00	0,00	0,00	78
79	Actividades de agencias de viajes, operadores turísticos, servicios de reservas y otros relacionados	0,00	0,00	37,27	21,33	79
80	Actividades de seguridad e investigación	0,00	0,00	0,00	0,00	80
81	Servicios a edificios y actividades de jardinería	0,00	14,59	0,00	1,51	81
82	Actividades administrativas de oficina y otras actividades auxiliares a las empresas	0,00	0,00	0,00	0,00	82
Sección O	ADMINISTRACIÓN PÚBLICA Y DEFENSA; SEGURIDAD SOCIAL OBLIGATORIA	0,00	0,00	4,03	2,14	Sección O
84	Administración Pública y defensa; Seguridad Social obligatoria	0,00	0,00	4,03	2,14	84
Sección P	EDUCACIÓN	0,00	0,00	0,00	0,00	Sección P
85	Educación	0,00	0,00	0,00	0,00	85
Sección Q	ACTIVIDADES SANITARIAS Y DE SERVICIOS SOCIALES	0,00	0,00	1,07	0,58	Sección Q
86	Actividades sanitarias	0,00	0,00	1,48	0,79	86
87	Asistencia en establecimientos residenciales	0,00	0,00	0,00	0,00	87
88	Actividades de servicios sociales sin alojamiento	0,00	0,00	0,00	0,00	88
Sección R	ACTIVIDADES ARTÍSTICAS, RECREATIVAS Y DE ENTRETENIMIENTO	0,00	0,00	0,00	0,00	Sección R
90	Actividades de creación, artísticas y espectáculos	0,00	0,00	0,00	0,00	90
91	Actividades de bibliotecas, archivos, museos y otras actividades culturales	0,00	0,00	0,00	0,00	91
92	Actividades de juegos de azar y apuestas	0,00	0,00	0,00	0,00	92
93	Actividades deportivas, recreativas y de entretenimiento	0,00	0,00	0,00	0,00	93
Sección S	OTROS SERVICIOS	0,00	0,00	3,41	1,74	Sección S
94	Actividades asociativas	0,00	0,00	0,00	0,00	94
95	Reparación de ordenadores, efectos personales y artículos de uso doméstico	0,00	0,00	35,58	18,35	95
96	Otros servicios personales	0,00	0,00	0,00	0,00	96
Sección T	ACTIVIDADES DE LOS HOGARES COMO EMPLEADORES Y COMO PRODUCTORES DE BIENES Y SERVICIOS PARA USO PROPIO	0,00	0,00	0,00	0,00	Sección T
97	Actividades de los hogares como empleadores de personal doméstico	0,00	0,00	0,00	0,00	97
98	Actividades de los hogares como productores de bienes y servicios para uso propio	0,00	0,00	0,00	0,00	98
	OTROS SIN CLASIFICAR	0,00	0,00	0,00	0,00	
TOTAL		2,78	2,44	3,96	3,37	

TOTAL DE ACCIDENTES MORTALES EN JORNADA DE TRABAJO SEGÚN CLASIFICACIÓN EN: NO TRAUMÁTICOS, TRAUMÁTICOS TRÁFICO Y RESTO TRAUMÁTICOS, EN LA COMUNITAT VALENCIANA Y PROVINCIAS

Datos contabilizados según fecha de baja médica, correspondientes al período Interanual: noviembre 2023 -octubre 2024

Cuadro 17

SECCIONES Y DIVISIONES CNAE-2009			ACCIDENTES MORTALES EN JORNADA DE TRABAJO												
			PROVINCIA ALICANTE			PROVINCIA CASTELLÓN			PROVINCIA VALENCIA			COMUNITAT VALENCIANA			
			NO TRAUMÁT.	TRAUMÁT. TRÁFICO	RESTO TRAUMÁT.	NO TRAUMÁT.	TRAUMÁT. TRÁFICO	RESTO TRAUMÁT.	NO TRAUMÁT.	TRAUMÁT. TRÁFICO	RESTO TRAUMÁT.	NO TRAUMÁT.	TRAUMÁT. TRÁFICO	RESTO TRAUMÁT.	
SECCIÓN A	AGRICULTURA, GANADERÍA, SILVICULTURA Y PESCA	01 - Agricultura, ganadería, caza y servicios relacionados con las mismas	-	1	-	-	-	-	1	-	4	1	1	4	
		02 - Silvicultura y explotación forestal	-	-	-	-	-	-	-	-	-	-	-	-	-
		03 - Pesca y acuicultura	-	-	-	-	-	-	-	-	-	-	-	-	-
SECCIÓN B	INDUSTRIAS EXTRACTIVAS	05 - Extracción de antracita, hulla y lignito	-	-	-	-	-	-	-	-	-	-	-	-	
		06 - Extracción de crudo de petróleo y gas natural	-	-	-	-	-	-	-	-	-	-	-	-	
		07 - Extracción de minerales metálicos	-	-	-	-	-	-	-	-	-	-	-	-	
		08 - Otras industrias extractivas	-	-	-	-	-	-	1	-	-	1	-	-	
		09 - Actividades de apoyo a las industrias extractivas	-	-	-	-	-	-	-	-	-	-	-	-	
		10 - Industria de la alimentación	-	-	-	-	-	-	-	-	1	-	-	-	1
SECCIÓN C	INDUSTRIA MANUFACTURERA	11 - Fabricación de bebidas	-	-	-	-	-	-	-	-	-	-	-	-	
		12 - Industria del tabaco	-	-	-	-	-	-	-	-	-	-	-	-	
		13 - Industria textil	-	-	-	-	-	-	-	-	-	-	-	-	
		14 - Confección de prendas de vestir	-	-	-	-	-	-	-	-	-	-	-	-	
		15 - Industria del cuero y del calzado	-	-	-	-	-	-	-	-	-	-	-	-	
		16 - Industria de la madera y del corcho, excepto muebles, cestería y espartería	-	-	-	-	-	-	-	-	-	-	-	-	
		17 - Industria del papel	-	-	-	-	-	-	-	-	-	-	-	-	
		18 - Artes gráficas y reproducción de soportes grabados	-	-	-	-	-	-	-	-	-	-	-	-	
		19 - Coquerías y refino de petróleo	-	-	-	-	-	-	-	-	-	-	-	-	
		20 - Industria química	-	-	-	-	-	-	-	-	1	-	-	-	1
		21 - Fabricación de productos farmacéuticos	-	-	-	-	-	-	-	-	-	-	-	-	
		22 - Fabricación de productos de caucho y plásticos	2	-	-	-	-	-	1	-	-	3	-	-	
		23 - Fabricación de otros productos minerales no metálicos	-	-	-	-	-	1	1	-	-	1	-	1	
		24 - Metalurgia, fabricación de productos de hierro, acero y ferroaleaciones	-	-	-	-	-	-	-	-	-	-	-	-	
		25 - Fabricación de productos metálicos, excepto maquinaria y equipo	-	-	1	-	-	-	-	-	-	-	-	-	1
		26 - Fabricación de productos informáticos, electrónicos y ópticos	-	-	-	-	-	-	-	-	-	-	-	-	
		27 - Fabricación de material y equipo eléctrico	-	-	-	-	-	-	-	-	-	-	-	-	
		28 - Fabricación de maquinaria y equipo n.c.o.p.	-	-	-	-	-	-	1	-	-	1	-	-	
		29 - Fabricación de vehículos de motor, remolques y semirremolques	-	-	-	-	-	-	-	-	-	-	-	-	
		30 - Fabricación de otro material de transporte	-	-	-	-	-	-	-	-	-	-	-	-	
		31 - Fabricación de muebles	-	-	-	-	-	-	-	-	-	-	-	-	
		32 - Otras industrias manufactureras	-	-	-	-	-	-	-	-	-	-	-	-	
		33 - Reparación e instalación de maquinaria y equipo	-	-	-	-	-	-	-	-	-	-	-	-	
SECCIÓN D	SUMINISTRO DE ENERGÍA ELÉCTRICA, GAS, VAPOR Y AIRE ACONDICIONADO	35 - Suministro de energía eléctrica, gas, vapor y aire acondicionado	-	-	-	-	-	-	-	-	-	-	-		
SECCIÓN E	SUMINISTRO DE AGUA, ACTIVIDADES DE SANEAMIENTO, GESTIÓN DE RESIDUOS Y DESCONTAMINACIÓN	36 - Captación, depuración y distribución de agua	-	-	-	-	-	-	1	-	1	1	-	1	
		37 - Recogida y tratamiento de aguas residuales	-	-	-	-	-	-	-	-	1	-	-	1	
		38 - Recogida, tratamiento y eliminación de residuos, valorización	-	-	-	-	-	-	-	-	1	-	-	1	
		39 - Actividades de descontaminación y otros servicios de gestión de residuos	-	-	-	-	-	-	-	-	-	-	-	-	
SECCIÓN F	CONSTRUCCIÓN	41 - Construcción de edificios	-	-	2	-	-	-	-	-	4	-	-	6	
		42 - Ingeniería civil	-	-	-	1	-	-	1	-	2	2	-	2	
		43 - Actividades de construcción especializada	1	-	3	-	-	1	-	-	2	1	-	6	
SECCIÓN G	COMERCIO AL POR MAYOR Y AL POR MENOR, REPARACIÓN DE VEHÍCULOS DE MOTOR Y MOTOCICLETAS	45 - Venta y reparación de vehículos de motor y motocicletas	1	-	-	-	-	-	-	-	-	1	-	-	
		46 - Comercio al por mayor e intermedarios del comercio, excepto de vehículos de motor y motocicletas	-	-	1	-	1	-	2	1	1	2	2	2	
		47 - Comercio al por menor, excepto de vehículos de motor y motocicletas	-	-	-	-	-	-	-	-	-	-	-	-	
		49 - Transporte terrestre y por tubería	-	5	1	-	1	-	3	2	1	3	8	2	
SECCIÓN H	TRANSPORTE Y ALMACENAMIENTO	50 - Transporte marítimo y por vías navegables interiores	-	-	-	-	-	-	-	-	-	-	-		
		51 - Transporte aéreo	-	-	-	-	-	-	-	-	1	-	-	1	
		52 - Almacenamiento y actividades anexas al transporte	1	-	-	-	-	-	-	1	1	1	1	1	
SECCIÓN I	HOSTELERÍA	53 - Actividades postales y de correos	-	-	-	-	-	-	-	-	-	-	-		
		55 - Servicios de alojamiento	-	-	-	-	-	-	-	-	-	-	-		
		56 - Servicios de comidas y bebidas	1	-	-	-	-	-	1	-	-	2	-	-	
		58 - Edición	-	-	-	-	-	-	-	-	-	-	-		
SECCIÓN J	INFORMACIÓN Y COMUNICACIONES	59 - Actividades cinematográficas, de vídeo y de televisión, grabación de sonido y edición musical	-	-	-	-	-	-	-	-	-	-	-		
		60 - Actividades de programación y emisión de radio y televisión	-	-	-	-	-	-	1	-	-	1	-	-	
		61 - Telecomunicaciones	-	-	-	-	-	-	-	-	-	-	-		
		62 - Programación, consultoría y otras actividades relacionadas con la informática	-	-	-	-	-	-	-	-	-	-	-		
SECCIÓN K	ACTIVIDADES FINANCIERAS Y DE SEGUROS	63 - Servicios de información	-	-	-	-	-	-	-	-	-	-	-		
		64 - Servicios financieros, excepto seguros y fondos de pensiones	-	-	-	-	-	-	-	-	-	-	-		
		65 - Seguros, reaseguros y fondos de pensiones, excepto Seguridad Social obligatoria	-	-	-	-	-	-	-	-	-	-	-		
		66 - Actividades auxiliares a los servicios financieros y a los seguros	-	-	-	-	-	-	-	-	-	-	-		

SECCIÓN	DESCRIPCIÓN	ACTIVIDADES	PROVINCIA ALICANTE			PROVINCIA CASTELLÓN			PROVINCIA VALENCIA			COMUNITAT VALENCIANA		
			NO TRAUMÁT.	TRAUMÁT. TRÁFICO	RESTO TRAUMÁT.	NO TRAUMÁT.	TRAUMÁT. TRÁFICO	RESTO TRAUMÁT.	NO TRAUMÁT.	TRAUMÁT. TRÁFICO	RESTO TRAUMÁT.	NO TRAUMÁT.	TRAUMÁT. TRÁFICO	RESTO TRAUMÁT.
SECCIÓN M	ACTIVIDADES INMOBILIARIAS	68 - Actividades inmobiliarias	-	-	-	-	-	-	-	-	-	-	-	
		69 - Actividades jurídicas y de contabilidad	-	-	-	-	-	-	-	-	-	-	-	
		70 - Actividades de las sedes centrales, actividades de consultoría de gestión empresarial	-	-	-	-	-	-	-	-	-	-	-	
	ACTIVIDADES PROFESIONALES, CIENTÍFICAS Y TÉCNICAS	71 - Servicios técnicos de arquitectura e ingeniería, ensayos y análisis técnicos	-	-	-	-	-	-	-	-	-	-	-	
		72 - Investigación y desarrollo	-	-	-	-	-	-	-	-	-	-	-	
		73 - Publicidad y estudios de mercado	-	-	-	-	-	-	-	-	-	-	-	
		74 - Otras actividades profesionales, científicas y técnicas	-	-	-	-	-	-	-	-	-	-	-	
		75 - Actividades veterinarias	-	-	-	-	-	-	-	-	-	-	-	
		77 - Actividades de alquiler	-	-	-	-	-	-	-	-	-	-	-	
SECCIÓN N	ACTIVIDADES ADMINISTRATIVAS Y SERVICIOS AUXILIARES	78 - Actividades relacionadas con el empleo	-	-	-	-	-	-	-	-	-	-	-	
		79 - Actividades de agencias de viajes, operadores turísticos, servicios de reservas y otros relacionados	-	-	-	-	-	-	1	-	-	1	-	
		80 - Actividades de seguridad e investigación	-	-	-	-	-	-	-	-	-	-	-	
		81 - Servicios a edificios y actividades de jardinería	-	-	-	1	-	-	-	-	-	1	-	
		82 - Actividades administrativas de oficina y otras actividades auxiliares a las empresas	-	-	-	-	-	-	-	-	-	-	-	
SECCIÓN O	ADMINISTRACIÓN PÚBLICA Y DEFENSA; SEGURIDAD SOCIAL OBLIGATORIA	84 - Administración Pública y defensa, Seguridad Social obligatoria	-	-	-	-	-	-	2	-	-	2	-	-
SECCIÓN P	EDUCACIÓN	85 - Educación	-	-	-	-	-	-	-	-	-	-	-	-
SECCIÓN Q	ACTIVIDADES SANITARIAS Y DE SERVICIOS SOCIALES	86 - Actividades sanitarias	-	-	-	-	-	-	1	-	-	1	-	-
		87 - Asistencia en establecimientos residenciales	-	-	-	-	-	-	-	-	-	-	-	-
		88 - Actividades de servicios sociales sin alojamiento	-	-	-	-	-	-	-	-	-	-	-	-
		90 - Actividades de creación, artísticas y espectáculos	-	-	-	-	-	-	-	-	-	-	-	-
SECCIÓN R	ACTIVIDADES ARTÍSTICAS, RECREATIVAS Y DE ENTRETENIMIENTO	91 - Actividades de bibliotecas, archivos, museos y otras actividades culturales	-	-	-	-	-	-	-	-	-	-	-	
		92 - Actividades de juegos de azar y apuestas	-	-	-	-	-	-	-	-	-	-	-	-
		93 - Actividades deportivas, recreativas y de entretenimiento	-	-	-	-	-	-	-	-	-	-	-	-
SECCIÓN S	OTROS SERVICIOS	94 - Actividades asociativas	-	-	-	-	-	-	-	-	-	-	-	
		95 - Reparación de ordenadores, efectos personales y artículos de uso doméstico	-	-	-	-	-	-	-	-	1	-	-	1
		96 - Otros servicios personales	-	-	-	-	-	-	-	-	-	-	-	-
SECCIÓN T	ACTIVIDADES DE LOS HOGARES COMO EMPLEADORES Y COMO PRODUCTORES DE BIENES Y SERVICIOS PARA USO PROPIO	97 - Actividades de los hogares como empleadores de personal doméstico	-	-	-	-	-	-	-	-	-	-	-	
		98 - Actividades de los hogares como productores de bienes y servicios para uso propio	-	-	-	-	-	-	-	-	-	-	-	-
NO CONSTA			-	-	-	-	-	-	-	-	-	-	-	
SUBTOTAL			6	6	8	2	2	2	18	4	22	26	12	32
TOTAL			20			6			44			70		
PORCENTAJE (%)			30,0	30,0	40,0	33,3	33,3	33,3	40,9	9,1	50,0	37,1	17,1	45,7

EVOLUCIÓN DEL TOTAL DE ACCIDENTES MORTALES EN JORNADA DE TRABAJO SEGÚN CLASIFICACIÓN EN: NO TRAUMÁTICOS, TRAUMÁTICOS TRÁFICO Y RESTO TRAUMÁTICOS, EN LA COMUNITAT VALENCIANA Y PROVINCIAS, RESPECTO AL PERIODO INTERANUAL ANTERIOR

Datos contabilizados según fecha de baja médica, correspondientes al período Interanual: noviembre 2023 -octubre 2024
 Datos contabilizados según fecha de baja médica, correspondientes al período Interanual: noviembre 2022 - octubre 2023

Cuadro 18

	NO TRAUMÁTICOS			TRAUMÁTICOS ASOCIADOS AL TRÁFICO			RESTO DE TRAUMÁTICOS			TOTALES		
	noviembre 2022 - octubre 2023	noviembre 2023 -octubre 2024	▲%	noviembre 2022 - octubre 2023	noviembre 2023 -octubre 2024	▲%	noviembre 2022 - octubre 2023	noviembre 2023 -octubre 2024	▲%	noviembre 2022 - octubre 2023	noviembre 2023 -octubre 2024	▲%
ALICANTE	6	6	0,0	3	6	100,0	12	8	-33,3	21	20	-4,8
CASTELLÓN	1	2	100,0	0	2	-	1	2	100,0	2	6	200,0
VALENCIA	11	18	63,6	8	4	-50,0	16	22	37,5	35	44	25,7
COMUNITAT VALENCIANA	18	26	44,4	11	12	9,1	29	32	10,3	58	70	20,7

ACCIDENTES MORTALES TRAUMÁTICOS EN JORNADA DE TRABAJO, EXCLUIDOS LOS NO TRAUMÁTICOS Y LOS ASOCIADOS AL TRÁFICO EN LA COMUNITAT VALENCIANA, SEGÚN AGRUPACIÓN DE CÓDIGOS DE FORMA DEL ACCIDENTE

Datos contabilizados según fecha de baja médica, correspondientes al periodo Interanual: noviembre 2023 -octubre 2024

Cuadro 19

COMUNITAT VALENCIANA		ACCIDENTES MORTALES EN JORNADA DE TRABAJO																				TOTAL
		SEGÚN AGRUPACIÓN DE CÓDIGOS DE FORMA DE LOS ACCIDENTES																				
		FORMAS 10-19. Contacto con corriente eléctrica, fuego, temperatura o sustancias peligrosas		FORMAS 20-29. Ahogamientos, quedar sepultado, quedar envuelto.		FORMAS 30-39. Aplastamiento sobre o contra un objeto inmóvil (el trabajador está en movimiento)		FORMAS 40-49. Choque o golpe contra un objeto en movimiento, colisión		FORMAS 50-59. Contacto con agente material cortante, punzante, duro, rugoso		FORMAS 60-69. Quedar atrapado, ser aplastado, sufrir una amputación.		FORMAS 70-79. Sobreesfuerzo físico, trauma psíquico, exposición a radiaciones, ruido, luz o presión.		FORMAS 80-89. Mordeduras, patadas, etc. (de animales o personas).		OTRAS FORMAS SIN ESPECIFICAR. Ninguna información				
Nº	%	Nº	%	Nº	%	Nº	%	Nº	%	Nº	%	Nº	%	Nº	%	Nº	%	Nº	%			
SECCIONES Y DIVISIONES CNAE-2009		0	-	0	-	0	-	3	75,0	0	-	1	25,0	0	-	0	-	0	-	4		
SECCIÓN A	AGRICULTURA, GANADERIA, SILVICULTURA Y PESCA	01 - Agricultura, ganadería, caza y servicios relacionados con las mismas	0	-	0	-	0	-	0	-	0	-	0	-	0	-	0	-	0	-		
		02 - Silvicultura y explotación forestal	0	-	0	-	0	-	0	-	0	-	0	-	0	-	0	-	0	-		
		03 - Pesca y acuicultura	0	-	0	-	0	-	0	-	0	-	0	-	0	-	0	-	0	-		
SECCIÓN B	INDUSTRIAS EXTRACTIVAS	05 - Extracción de antracita, hulla	0	-	0	-	0	-	0	-	0	-	0	-	0	-	0	-	0	-		
		06 - Extracción de crudo de	0	-	0	-	0	-	0	-	0	-	0	-	0	-	0	-	0	-		
		07 - Extracción de minerales	0	-	0	-	0	-	0	-	0	-	0	-	0	-	0	-	0	-		
		08 - Otras industrias extractivas	0	-	0	-	0	-	0	-	0	-	0	-	0	-	0	-	0	-		
		09 - Actividades de apoyo a las	0	-	0	-	0	-	0	-	0	-	0	-	0	-	0	-	0	-		
		10 - Industria de la alimentación	0	-	0	-	0	-	0	-	0	-	1	100,0	0	-	0	-	0	-	1	
		11 - Fabricación de bebidas	0	-	0	-	0	-	0	-	0	-	0	-	0	-	0	-	0	-	0	
		12 - Industria del tabaco	0	-	0	-	0	-	0	-	0	-	0	-	0	-	0	-	0	-	0	
		13 - Industria textil	0	-	0	-	0	-	0	-	0	-	0	-	0	-	0	-	0	-	0	
SECCIÓN C	INDUSTRIA MANUFACTURERA	14 - Confección de prendas de	0	-	0	-	0	-	0	-	0	-	0	-	0	-	0	-	0	-		
		15 - Industria del cuero y del	0	-	0	-	0	-	0	-	0	-	0	-	0	-	0	-	0	-	0	
		16 - Industria de la madera y del	0	-	0	-	0	-	0	-	0	-	0	-	0	-	0	-	0	-	0	
		17 - Industria del papel	0	-	0	-	0	-	0	-	0	-	0	-	0	-	0	-	0	-	0	
		18 - Artes gráficas y reproducción	0	-	0	-	0	-	0	-	0	-	0	-	0	-	0	-	0	-	0	
		19 - Coquerías y refino de petróleo	0	-	0	-	0	-	0	-	0	-	0	-	0	-	0	-	0	-	0	
		20 - Industria química	1	100,0	0	-	0	-	0	-	0	-	0	-	0	-	0	-	0	-	1	
		21 - Fabricación de productos farmacéuticos	0	-	0	-	0	-	0	-	0	-	0	-	0	-	0	-	0	-	0	
		22 - Fabricación de productos de caucho y plásticos	0	-	0	-	0	-	0	-	0	-	0	-	0	-	0	-	0	-	0	
		23 - Fabricación de otros productos minerales no metálicos	0	-	0	-	0	-	1	100,0	0	-	0	-	0	-	0	-	0	-	1	
		24 - Metalurgia, fabricación de productos de hierro, acero y ferroaleaciones	0	-	0	-	0	-	0	-	0	-	0	-	0	-	0	-	0	-	0	
		25 - Suministro de productos metálicos, excepto maquinaria y	0	-	0	-	1	100,0	0	-	0	-	0	-	0	-	0	-	0	-	1	
		26 - Fabricación de productos informáticos, electrónicos y	0	-	0	-	0	-	0	-	0	-	0	-	0	-	0	-	0	-	0	
		27 - Fabricación de material y equipo eléctrico	0	-	0	-	0	-	0	-	0	-	0	-	0	-	0	-	0	-	0	
		28 - Fabricación de maquinaria y equipo n.c.o.p.	0	-	0	-	0	-	0	-	0	-	0	-	0	-	0	-	0	-	0	
		29 - Fabricación de vehículos de motor, remolques y	0	-	0	-	0	-	0	-	0	-	0	-	0	-	0	-	0	-	0	
		30 - Fabricación de otro material	0	-	0	-	0	-	0	-	0	-	0	-	0	-	0	-	0	-	0	
		31 - Fabricación de muebles	0	-	0	-	0	-	0	-	0	-	0	-	0	-	0	-	0	-	0	
		32 - Otras industrias	0	-	0	-	0	-	0	-	0	-	0	-	0	-	0	-	0	-	0	
		33 - Reparación e instalación de maquinaria y equipo	0	-	0	-	0	-	0	-	0	-	0	-	0	-	0	-	0	-	0	
SECCIÓN D	SUMINISTRO DE ENERGIA ELECTRICA, GAS, VAPOR Y AIRE ACONDICIONADO	0	-	0	-	0	-	0	-	0	-	0	-	0	-	0	-	0	-	0		
SECCIÓN E	SUMINISTRO DE AGUA, ACTIVIDADES DE SANEAMIENTO, GESTION DE RESIDUOS Y DESCONTAMINACION	35 - Suministro de energía eléctrica, gas, vapor y aire acondicionado	0	-	0	-	0	-	0	-	0	-	0	-	0	-	0	-	0	-	0	
		36 - Captación, depuración y distribución de agua	0	-	1	100,0	0	-	0	-	0	-	0	-	0	-	0	-	0	-	1	
		37 - Recogida y tratamiento de aguas residuales	0	-	0	-	0	-	0	-	0	-	1	100,0	0	-	0	-	0	-	1	
		38 - Recogida, tratamiento y eliminación de residuos.	0	-	1	100,0	0	-	0	-	0	-	0	-	0	-	0	-	0	-	1	
SECCIÓN F	CONSTRUCCIÓN	39 - Actividades de descontaminación y otros servicios de gestión de residuos	0	-	0	-	0	-	0	-	0	-	0	-	0	-	0	-	0	-	0	
		41 - Construcción de edificios	0	-	0	-	6	100,0	0	-	0	-	0	-	0	-	0	-	0	-	6	
		42 - Ingeniería civil	0	-	0	-	0	-	0	-	0	-	2	100,0	0	-	0	-	0	-	2	
SECCIÓN G	COMERCIO AL POR MAYOR Y AL POR MENOR, REPARACION DE VEHICULOS DE MOTOR Y MOTOCICLETAS	43 - Actividades de construcción especializada	0	-	1	16,7	5	83,3	0	-	0	-	0	-	0	-	0	-	0	-	6	
		44 - Venta y reparación de vehículos de motor y motocicletas	0	-	0	-	0	-	0	-	0	-	0	-	0	-	0	-	0	-	0	
		45 - Comercio al por mayor e intermediarios del comercio, excepto de vehículos de motor y motocicletas	0	-	0	-	0	-	1	50,0	0	-	1	50,0	0	-	0	-	0	-	2	
SECCIÓN H	TRANSPORTE Y ALMACENAMIENTO	46 - Comercio al por menor, excepto de vehículos de motor y motocicletas	0	-	0	-	0	-	0	-	0	-	0	-	0	-	0	-	0	-	0	
		47 - Comercio al por mayor, excepto de vehículos de motor y motocicletas	0	-	0	-	0	-	0	-	0	-	0	-	0	-	0	-	0	-	0	
		49 - Transporte terrestre y por tubería	0	-	0	-	1	50,0	0	-	0	-	1	50,0	0	-	0	-	0	-	2	
		50 - Transporte marítimo y por	0	-	0	-	0	-	0	-	0	-	0	-	0	-	0	-	0	-	0	
		51 - Transporte aéreo	0	-	0	-	1	100,0	0	-	0	-	0	-	0	-	0	-	0	-	1	
SECCIÓN I	HOSTELERIA	52 - Almacenamiento y actividades anexas al transporte	0	-	1	100,0	0	-	0	-	0	-	0	-	0	-	0	-	0	-	1	
		53 - Actividades postales y de correos	0	-	0	-	0	-	0	-	0	-	0	-	0	-	0	-	0	-	0	
		55 - Servicios de alojamiento	0	-	0	-	0	-	0	-	0	-	0	-	0	-	0	-	0	-	0	
SECCIÓN J	INFORMACION Y COMUNICACIONES	56 - Servicios de comidas y bebidas	0	-	0	-	0	-	0	-	0	-	0	-	0	-	0	-	0	-	0	
		58 - Edición	0	-	0	-	0	-	0	-	0	-	0	-	0	-	0	-	0	-	0	
		59 - Actividades cinematográficas, de vídeo y de televisión, grabación	0	-	0	-	0	-	0	-	0	-	0	-	0	-	0	-	0	-	0	
		60 - Actividades de programación	0	-	0	-	0	-	0	-	0	-	0	-	0	-	0	-	0	-	0	
		61 - Telecomunicaciones	0	-	0	-	0	-	0	-	0	-	0	-	0	-	0	-	0	-	0	
		62 - Programación, consultoría y otras actividades relacionadas con	0	-	0	-	0	-	0	-	0	-	0	-	0	-	0	-	0	-	0	
63 - Servicios de información	0	-	0	-	0	-	0	-	0	-	0	-	0	-	0	-	0	-	0			

COMUNITAT VALENCIANA

ACCIDENTES MORTALES EN JORNADA DE TRABAJO																				
SEGÚN AGRUPACIÓN DE CÓDIGOS DE FORMA DE LOS ACCIDENTES																				
SECCIONES Y DIVISIONES CNAE-2009	FORMAS 10-19. Contacto con corriente eléctrica, fuego, temperatura o sustancias peligrosas		FORMAS 20-29. Ahogamientos, quedar sepultado, quedar envuelto.		FORMAS 30-39. Aplastamiento sobre o contra un objeto inmóvil (el trabajador está en movimiento)		FORMAS 40-49. Choque o golpe contra un objeto en movimiento, colisión		FORMAS 50-59. Contacto con agente material cortante, punzante, duro, rugoso		FORMAS 60-69. Quedar atrapado, ser aplastado, sufrir una amputación.		FORMAS 70-79. Sobreesfuerzo físico, trauma psíquico, exposición a radiaciones, ruido, luz o presión.		FORMAS 80-89. Mordeduras, patadas, etc. (de animales o personas).		OTRAS FORMAS SIN ESPECIFICAR. Ninguna información		TOTAL	
	Nº	%	Nº	%	Nº	%	Nº	%	Nº	%	Nº	%	Nº	%	Nº	%	Nº	%		Nº
SECCIÓN K	ACTIVIDADES FINANCIERAS Y DE SEGUROS	64 - Servicios financieros, excepto seguros y fondos de	0	-	0	-	0	-	0	-	0	-	0	-	0	-	0	-	0	-
		65 - Seguros, reaseguros y fondos de pensiones, excepto Seguridad Social obligatoria	0	-	0	-	0	-	0	-	0	-	0	-	0	-	0	-	0	-
		66 - Actividades auxiliares a los servicios financieros y a los	0	-	0	-	0	-	0	-	0	-	0	-	0	-	0	-	0	-
SECCIÓN L	ACTIVIDADES INMOBILIARIAS	68 - Actividades inmobiliarias	0	-	0	-	0	-	0	-	0	-	0	-	0	-	0	-	0	-
		69 - Actividades jurídicas y de	0	-	0	-	0	-	0	-	0	-	0	-	0	-	0	-	0	-
		70 - Actividades de las sedes centrales, actividades de	0	-	0	-	0	-	0	-	0	-	0	-	0	-	0	-	0	-
SECCIÓN M	ACTIVIDADES PROFESIONALES, CIENTÍFICAS Y TÉCNICAS	71 - Servicios técnicos de arquitectura e ingeniería, ensayos	0	-	0	-	0	-	0	-	0	-	0	-	0	-	0	-	0	-
		72 - Investigación y desarrollo	0	-	0	-	0	-	0	-	0	-	0	-	0	-	0	-	0	-
		73 - Publicidad y estudios de	0	-	0	-	0	-	0	-	0	-	0	-	0	-	0	-	0	-
		74 - Otras actividades	0	-	0	-	0	-	0	-	0	-	0	-	0	-	0	-	0	-
		75 - Actividades veterinarias	0	-	0	-	0	-	0	-	0	-	0	-	0	-	0	-	0	-
		77 - Actividades de alquiler	0	-	0	-	0	-	0	-	0	-	0	-	0	-	0	-	0	-
		78 - Actividades relacionadas con	0	-	0	-	0	-	0	-	0	-	0	-	0	-	0	-	0	-
		79 - Actividades de agencias de viajes, operadores turísticos,	0	-	0	-	0	-	0	-	0	-	0	-	0	-	0	-	0	-
		80 - Actividades de seguridad e	0	-	0	-	0	-	0	-	0	-	0	-	0	-	0	-	0	-
		81 - Servicios a edificios y	0	-	0	-	0	-	0	-	0	-	0	-	0	-	0	-	0	-
		82 - Actividades administrativas de oficina y otras actividades	0	-	0	-	0	-	0	-	0	-	0	-	0	-	0	-	0	-
SECCIÓN O	ADMINISTRACIÓN PÚBLICA Y DEFENSA, SEGURIDAD SOCIAL OBLIGATORIA	84 - Administración Pública y defensa, Seguridad Social	0	-	0	-	0	-	0	-	0	-	0	-	0	-	0	-	0	-
SECCIÓN P	EDUCACIÓN	85 - Educación	0	-	0	-	0	-	0	-	0	-	0	-	0	-	0	-	0	-
SECCIÓN Q	ACTIVIDADES SANITARIAS Y DE SERVICIOS SOCIALES	86 - Actividades sanitarias	0	-	0	-	0	-	0	-	0	-	0	-	0	-	0	-	0	-
		87 - Asistencia en	0	-	0	-	0	-	0	-	0	-	0	-	0	-	0	-	0	-
		88 - Actividades de servicios	0	-	0	-	0	-	0	-	0	-	0	-	0	-	0	-	0	-
		90 - Actividades de creación,	0	-	0	-	0	-	0	-	0	-	0	-	0	-	0	-	0	-
SECCIÓN R	ACTIVIDADES ARTÍSTICAS, RECREATIVAS Y DE ENTRETENIMIENTO	91 - Actividades de bibliotecas,	0	-	0	-	0	-	0	-	0	-	0	-	0	-	0	-	0	-
		92 - Actividades de juegos de azar	0	-	0	-	0	-	0	-	0	-	0	-	0	-	0	-	0	-
		93 - Actividades deportivas,	0	-	0	-	0	-	0	-	0	-	0	-	0	-	0	-	0	-
		94 - Actividades asociativas	0	-	0	-	0	-	0	-	0	-	0	-	0	-	0	-	0	-
SECCIÓN S	OTROS SERVICIOS	95 - Reparación de ordenadores, efectos personales y	0	-	0	-	1	100,0	0	-	0	-	0	-	0	-	0	-	0	-
		96 - Otros servicios personales	0	-	0	-	0	-	0	-	0	-	0	-	0	-	0	-	0	-
SECCIÓN T	ACTIVIDADES DE LOS HOGARES COMO EMPLEADORES Y COMO PRODUCTORES DE BIENES Y SERVICIOS PARA USO PROPIO	97 - Actividades de los hogares como empleadores de personal doméstico	0	-	0	-	0	-	0	-	0	-	0	-	0	-	0	-	0	-
		98 - Actividades de los hogares como productores de bienes y servicios para uso propio	0	-	0	-	0	-	0	-	0	-	0	-	0	-	0	-	0	-
SECCIÓN U	ACTIV. DE ORGANIZACIONES Y ORGANISMOS EXTRATERRITORIALES	99 - Actividades de organizaciones y organismos extraterritoriales	0	-	0	-	0	-	0	-	0	-	0	-	0	-	0	-	0	-
		NO CONSTA	0	-	0	-	0	-	0	-	0	-	0	-	0	-	0	-	0	-
		TOTAL	1	3,1	4	12,5	15	46,9	5	15,6	0	-	7	21,9	0	-	0	-	0	-

ACCIDENTES MORTALES TRAUMÁTICOS EN JORNADA DE TRABAJO, EXCLUIDOS LOS NO TRAUMÁTICOS Y LOS ASOCIADOS AL TRÁFICO EN ALICANTE, SEGÚN AGRUPACIÓN DE CÓDIGOS DE FORMA DEL ACCIDENTE

Datos contabilizados según fecha de baja médica, correspondientes al período Interanual: noviembre 2023 -octubre 2024

Cuadro 20

PROVINCIA: ALICANTE		ACCIDENTES MORTALES EN JORNADA DE TRABAJO																			TOTAL	
		SEGÚN AGRUPACIÓN DE CÓDIGOS DE FORMA DE LOS ACCIDENTES																				
		FORMAS 10-19. Contacto con corriente eléctrica, fuego, temperatura o sustancias peligrosas		FORMAS 20-29. Ahogamientos, quedar sepultado, quedar envuelto.		FORMAS 30-39. Aplastamiento sobre o contra un objeto inmóvil (el trabajador está en movimiento)		FORMAS 40-49. Choque o golpe contra un objeto en movimiento, colisión		FORMAS 50-59. Contacto con agente material cortante, punzante, duro, rugoso		FORMAS 60-69. Quedar atrapado, ser aplastado, sufrir una amputación.		FORMAS 70-79. Sobreesfuerzo físico, trauma psíquico, exposición a radiaciones, ruido, luz o presión.		FORMAS 80-89. Mordeduras, patadas, etc. (de animales o personas).		OTRAS FORMAS SIN ESPECIFICAR. Ninguna información				
Nº	%	Nº	%	Nº	%	Nº	%	Nº	%	Nº	%	Nº	%	Nº	%	Nº	%	Nº	%			
SECCIONES Y DIVISIONES CNAE-2009																						
SECCIÓN A	AGRICULTURA, GANADERÍA, SILVICULTURA Y PESCA	01 - Agricultura, ganadería, caza y servicios relacionados con las mismas	0	-	0	-	0	-	0	-	0	-	0	-	0	-	0	-	0	-	0	
		02 - Silvicultura y explotación forestal	0	-	0	-	0	-	0	-	0	-	0	-	0	-	0	-	0	-	0	
		03 - Pesca y acuicultura	0	-	0	-	0	-	0	-	0	-	0	-	0	-	0	-	0	-	0	
SECCIÓN B	INDUSTRIAS EXTRACTIVAS	05 - Extracción de antracita, hulla	0	-	0	-	0	-	0	-	0	-	0	-	0	-	0	-	0	-	0	
		06 - Extracción de crudo de	0	-	0	-	0	-	0	-	0	-	0	-	0	-	0	-	0	-	0	
		07 - Extracción de minerales	0	-	0	-	0	-	0	-	0	-	0	-	0	-	0	-	0	-	0	
SECCIÓN C	INDUSTRIA MANUFACTURERA	08 - Otras industrias extractivas	0	-	0	-	0	-	0	-	0	-	0	-	0	-	0	-	0	-	0	
		09 - Actividades de apoyo a las	0	-	0	-	0	-	0	-	0	-	0	-	0	-	0	-	0	-	0	
		10 - Industria de la alimentación	0	-	0	-	0	-	0	-	0	-	0	-	0	-	0	-	0	-	0	
		11 - Fabricación de bebidas	0	-	0	-	0	-	0	-	0	-	0	-	0	-	0	-	0	-	0	
		12 - Industria del tabaco	0	-	0	-	0	-	0	-	0	-	0	-	0	-	0	-	0	-	0	
		13 - Industria textil	0	-	0	-	0	-	0	-	0	-	0	-	0	-	0	-	0	-	0	
		14 - Confección de prendas de	0	-	0	-	0	-	0	-	0	-	0	-	0	-	0	-	0	-	0	
		15 - Industria del cuero y del	0	-	0	-	0	-	0	-	0	-	0	-	0	-	0	-	0	-	0	
		16 - Industria de la madera y del corcho, excepto muebles, cestería	0	-	0	-	0	-	0	-	0	-	0	-	0	-	0	-	0	-	0	
		17 - Industria del papel	0	-	0	-	0	-	0	-	0	-	0	-	0	-	0	-	0	-	0	
		18 - Artes gráficas y reproducción	0	-	0	-	0	-	0	-	0	-	0	-	0	-	0	-	0	-	0	
		19 - Coquerías y refino de petróleo	0	-	0	-	0	-	0	-	0	-	0	-	0	-	0	-	0	-	0	
		20 - Industria química	0	-	0	-	0	-	0	-	0	-	0	-	0	-	0	-	0	-	0	
		21 - Fabricación de productos	0	-	0	-	0	-	0	-	0	-	0	-	0	-	0	-	0	-	0	
		22 - Fabricación de productos de caucho y plásticos	0	-	0	-	0	-	0	-	0	-	0	-	0	-	0	-	0	-	0	
		23 - Fabricación de otros productos minerales no metálicos	0	-	0	-	0	-	0	-	0	-	0	-	0	-	0	-	0	-	0	
		24 - Metalurgia, fabricación de productos de hierro, acero y ferroaleaciones	0	-	0	-	0	-	0	-	0	-	0	-	0	-	0	-	0	-	0	
		25 - Fabricación de productos metálicos, excepto maquinaria y equipo	0	-	0	-	1	100,0	0	-	0	-	0	-	0	-	0	-	0	-	1	100,0
		26 - Fabricación de productos informáticos, electrónicos y ópticos	0	-	0	-	0	-	0	-	0	-	0	-	0	-	0	-	0	-	0	-
		27 - Fabricación de material y equipo eléctrico	0	-	0	-	0	-	0	-	0	-	0	-	0	-	0	-	0	-	0	-
		28 - Fabricación de maquinaria y equipo n.c.o.p.	0	-	0	-	0	-	0	-	0	-	0	-	0	-	0	-	0	-	0	-
29 - Fabricación de vehículos de motor, remolques y semirremolques	0	-	0	-	0	-	0	-	0	-	0	-	0	-	0	-	0	-	0	-		
30 - Fabricación de otro material de transporte	0	-	0	-	0	-	0	-	0	-	0	-	0	-	0	-	0	-	0	-		
31 - Fabricación de muebles	0	-	0	-	0	-	0	-	0	-	0	-	0	-	0	-	0	-	0	-		
32 - Otras industrias manufactureras	0	-	0	-	0	-	0	-	0	-	0	-	0	-	0	-	0	-	0	-		
33 - Reparación e instalación de maquinaria y equipo	0	-	0	-	0	-	0	-	0	-	0	-	0	-	0	-	0	-	0	-		
35 - Suministro de energía eléctrica, gas, vapor y aire acondicionado	0	-	0	-	0	-	0	-	0	-	0	-	0	-	0	-	0	-	0	-		
SECCIÓN D	SUMINISTRO DE ENERGÍA ELÉCTRICA, GAS, VAPOR Y AIRE ACONDICIONADO	36 - Captación, depuración y distribución de agua	0	-	0	-	0	-	0	-	0	-	0	-	0	-	0	-	0	-	0	
		37 - Recogida y tratamiento de aguas residuales	0	-	0	-	0	-	0	-	0	-	0	-	0	-	0	-	0	-	0	-
SECCIÓN E	SUMINISTRO DE AGUA, ACTIVIDADES DE SANEAMIENTO, GESTIÓN DE RESIDUOS Y DESCONTAMINACIÓN	38 - Recogida, tratamiento y eliminación de residuos, valorización	0	-	0	-	0	-	0	-	0	-	0	-	0	-	0	-	0	-	0	
		39 - Actividades de descontaminación y otros servicios de gestión de residuos	0	-	0	-	0	-	0	-	0	-	0	-	0	-	0	-	0	-	0	-
SECCIÓN F	CONSTRUCCIÓN	41 - Construcción de edificios	0	-	0	-	2	100,0	0	-	0	-	0	-	0	-	0	-	0	-	2	
		42 - Ingeniería civil	0	-	0	-	0	-	0	-	0	-	0	-	0	-	0	-	0	-	0	-
		43 - Actividades de construcción especializada	0	-	0	-	3	100,0	0	-	0	-	0	-	0	-	0	-	0	-	3	100,0
SECCIÓN G	COMERCIO AL POR MAYOR Y AL POR MENOR; REPARACIÓN DE VEHÍCULOS DE MOTOR Y MOTOCICLETAS	45 - Venta y reparación de vehículos de motor y motocicletas	0	-	0	-	0	-	0	-	0	-	0	-	0	-	0	-	0	-	0	
		46 - Comercio al por mayor e intermediarios del comercio, excepto de vehículos de motor y motocicletas	0	-	0	-	0	-	1	100,0	0	-	0	-	0	-	0	-	0	-	1	100,0
SECCIÓN H	TRANSPORTE Y ALMACENAMIENTO	47 - Comercio al por menor, excepto de vehículos de motor y motocicletas	0	-	0	-	0	-	0	-	0	-	0	-	0	-	0	-	0	-	0	
		49 - Transporte terrestre y por tubería	0	-	0	-	0	-	0	-	0	-	1	100,0	0	-	0	-	0	-	1	100,0
SECCIÓN I	HOSTELERÍA	50 - Transporte marítimo y por vías navegables interiores	0	-	0	-	0	-	0	-	0	-	0	-	0	-	0	-	0	-	0	
		51 - Transporte aéreo	0	-	0	-	0	-	0	-	0	-	0	-	0	-	0	-	0	-	0	-
		52 - Almacenamiento y actividades anexas al transporte	0	-	0	-	0	-	0	-	0	-	0	-	0	-	0	-	0	-	0	-
SECCIÓN J	INFORMACIÓN Y COMUNICACIONES	53 - Actividades postales y de correos	0	-	0	-	0	-	0	-	0	-	0	-	0	-	0	-	0	-	0	
		55 - Servicios de alojamiento	0	-	0	-	0	-	0	-	0	-	0	-	0	-	0	-	0	-	0	-
		56 - Servicios de comidas y bebidas	0	-	0	-	0	-	0	-	0	-	0	-	0	-	0	-	0	-	0	-
SECCIÓN J	INFORMACIÓN Y COMUNICACIONES	58 - Edición	0	-	0	-	0	-	0	-	0	-	0	-	0	-	0	-	0	-	0	-
		59 - Actividades cinematográficas, de vídeo y de televisión, grabación de sonido y edición musical	0	-	0	-	0	-	0	-	0	-	0	-	0	-	0	-	0	-	0	-
		60 - Actividades de programación y emisión de radio y	0	-	0	-	0	-	0	-	0	-	0	-	0	-	0	-	0	-	0	-
		61 - Telecomunicaciones	0	-	0	-	0	-	0	-	0	-	0	-	0	-	0	-	0	-	0	-
		62 - Programación, consultoría y otras actividades relacionadas con la informática	0	-	0	-	0	-	0	-	0	-	0	-	0	-	0	-	0	-	0	-
63 - Servicios de información	0	-	0	-	0	-	0	-	0	-	0	-	0	-	0	-	0	-	0	-		

PROVINCIA: ALICANTE

ACCIDENTES MORTALES EN JORNADA DE TRABAJO																						
SEGÚN AGRUPACIÓN DE CÓDIGOS DE FORMA DE LOS ACCIDENTES																						
SECCIONES Y DIVISIONES CNAE-2009		FORMAS 10-19. Contacto con corriente eléctrica, luego, temperatura o sustancias peligrosas		FORMAS 20-29. Atogamientos, quedar sepultado, quedar envuelto.		FORMAS 30-39. Aplastamiento sobre o contra un objeto inmvé (el trabajador está en movimiento)		FORMAS 40-49. Choque o golpe contra un objeto en movimiento, colisión		FORMAS 50-59. Contacto con agente material cortante, punzante, duro, rugoso		FORMAS 60-69. Quedar atrapado, ser aplastado, sufrir una amputación.		FORMAS 70-79. Sobreesfuerzo físico, trauma psíquico, exposición a radiaciones, ruido, luz o presión.		FORMAS 80-89. Mordeduras, patadas, etc. (de animales o personas).		OTRAS FORMAS SIN ESPECIFICAR. Ninguna información		TOTAL		
		Nº	%	Nº	%	Nº	%	Nº	%	Nº	%	Nº	%	Nº	%	Nº	%	Nº	%			
SECCIÓN K	ACTIVIDADES FINANCIERAS Y DE SEGUROS	64 - Servicios financieros, excepto seguros y fondos de pensiones	0	-	0	-	0	-	0	-	0	-	0	-	0	-	0	-	0	-	0	
		65 - Seguros, reaseguros y fondos de pensiones, excepto Seguridad Social obligatoria	0	-	0	-	0	-	0	-	0	-	0	-	0	-	0	-	0	-	0	-
		66 - Actividades auxiliares a los servicios financieros y a los seguros	0	-	0	-	0	-	0	-	0	-	0	-	0	-	0	-	0	-	0	
SECCIÓN L	ACTIVIDADES INMOBILIARIAS	68 - Actividades inmobiliarias	0	-	0	-	0	-	0	-	0	-	0	-	0	-	0	-	0	-	0	
SECCIÓN M	ACTIVIDADES PROFESIONALES, CIENTÍFICAS Y TÉCNICAS	69 - Actividades jurídicas y de contabilidad	0	-	0	-	0	-	0	-	0	-	0	-	0	-	0	-	0	-	0	
		70 - Actividades de las sedes centrales, actividades de consultoría de gestión empresarial	0	-	0	-	0	-	0	-	0	-	0	-	0	-	0	-	0	-	0	-
		71 - Servicios técnicos de arquitectura e ingeniería, ensayos y análisis técnicos	0	-	0	-	0	-	0	-	0	-	0	-	0	-	0	-	0	-	0	-
		72 - Investigación y desarrollo	0	-	0	-	0	-	0	-	0	-	0	-	0	-	0	-	0	-	0	-
		73 - Publicidad y estudios de mercado	0	-	0	-	0	-	0	-	0	-	0	-	0	-	0	-	0	-	0	-
		74 - Otras actividades profesionales, científicas y técnicas	0	-	0	-	0	-	0	-	0	-	0	-	0	-	0	-	0	-	0	-
SECCIÓN N	ACTIVIDADES ADMINISTRATIVAS Y SERVICIOS AUXILIARES	75 - Actividades veterinarias	0	-	0	-	0	-	0	-	0	-	0	-	0	-	0	-	0	-	0	
		77 - Actividades de alquiler	0	-	0	-	0	-	0	-	0	-	0	-	0	-	0	-	0	-	0	-
		78 - Actividades relacionadas con el empleo	0	-	0	-	0	-	0	-	0	-	0	-	0	-	0	-	0	-	0	-
		79 - Actividades de agencias de viajes, operadores turísticos, servicios de reservas y otros relacionados	0	-	0	-	0	-	0	-	0	-	0	-	0	-	0	-	0	-	0	-
		80 - Actividades de seguridad e investigación	0	-	0	-	0	-	0	-	0	-	0	-	0	-	0	-	0	-	0	-
		81 - Servicios a edificios y actividades de jardinería	0	-	0	-	0	-	0	-	0	-	0	-	0	-	0	-	0	-	0	-
SECCIÓN O	ADMINISTRACION PÚBLICA Y DEFENSA; SEGURIDAD SOCIAL OBLIGATORIA	82 - Actividades administrativas de oficina y otras actividades auxiliares a las empresas	0	-	0	-	0	-	0	-	0	-	0	-	0	-	0	-	0	-	0	
		84 - Administración Pública y defensa, Seguridad Social obligatoria	0	-	0	-	0	-	0	-	0	-	0	-	0	-	0	-	0	-	0	-
SECCIÓN P	EDUCACIÓN	85 - Educación	0	-	0	-	0	-	0	-	0	-	0	-	0	-	0	-	0	-	0	
SECCIÓN Q	ACTIVIDADES SANITARIAS Y DE SERVICIOS SOCIALES	86 - Actividades sanitarias	0	-	0	-	0	-	0	-	0	-	0	-	0	-	0	-	0	-	0	
		87 - Asistencia en establecimientos residenciales	0	-	0	-	0	-	0	-	0	-	0	-	0	-	0	-	0	-	0	-
		88 - Actividades de servicios sociales sin alojamiento	0	-	0	-	0	-	0	-	0	-	0	-	0	-	0	-	0	-	0	-
SECCIÓN R	ACTIVIDADES ARTÍSTICAS, RECREATIVAS Y DE ENTRETENIMIENTO	90 - Actividades de creación, artísticas y espectáculos	0	-	0	-	0	-	0	-	0	-	0	-	0	-	0	-	0	-	0	
		91 - Actividades de bibliotecas, archivos, museos y otras actividades culturales	0	-	0	-	0	-	0	-	0	-	0	-	0	-	0	-	0	-	0	-
		92 - Actividades de juegos de azar y apuestas	0	-	0	-	0	-	0	-	0	-	0	-	0	-	0	-	0	-	0	-
		93 - Actividades deportivas, recreativas y de entretenimiento	0	-	0	-	0	-	0	-	0	-	0	-	0	-	0	-	0	-	0	-
SECCIÓN S	OTROS SERVICIOS	94 - Actividades asociativas	0	-	0	-	0	-	0	-	0	-	0	-	0	-	0	-	0	-	0	
		95 - Reparación de ordenadores, efectos personales y artículos de uso doméstico	0	-	0	-	0	-	0	-	0	-	0	-	0	-	0	-	0	-	0	-
		96 - Otros servicios personales	0	-	0	-	0	-	0	-	0	-	0	-	0	-	0	-	0	-	0	-
SECCIÓN T	ACTIVIDADES DE LOS HOGARES COMO EMPLEADORES Y COMO PRODUCTORES DE BIENES Y SERVICIOS PARA USO PROPIO	97 - Actividades de los hogares como empleadores de personal doméstico	0	-	0	-	0	-	0	-	0	-	0	-	0	-	0	-	0	-	0	
		98 - Actividades de los hogares como productores de bienes y servicios para uso propio	0	-	0	-	0	-	0	-	0	-	0	-	0	-	0	-	0	-	0	-
SECCIÓN U	ACTIVIDADES DE ORGANIZACIONES Y ORGANISMOS EXTRATERRITORIALES	99 - Actividades de organizaciones y organismos extraterritoriales	0	-	0	-	0	-	0	-	0	-	0	-	0	-	0	-	0	-	0	
NO CONSTA		0	-	0	-	0	-	0	-	0	-	0	-	0	-	0	-	0	-	0	-	
TOTAL		0	-	0	-	6	75,0	1	12,5	0	-	1	12,5	0	-	0	-	0	-	8		

ACCIDENTES MORTALES TRAUMÁTICOS EN JORNADA DE TRABAJO, EXCLUIDOS LOS NO TRAUMÁTICOS Y LOS ASOCIADOS AL TRÁFICO EN CASTELLÓN, SEGÚN AGRUPACIÓN DE CÓDIGOS DE FORMA DEL ACCIDENTE

Datos contabilizados según fecha de baja médica, correspondientes al periodo Interanual: noviembre 2023 -octubre 2024

Cuadro 11

PROVINCIA: CASTELLÓN		ACCIDENTES MORTALES EN JORNADA DE TRABAJO SEGÚN AGRUPACIÓN DE CÓDIGOS DE FORMA DE LOS ACCIDENTES																				
		FORMAS 10-19. Contacto con corriente eléctrica, fuego, temperatura o sustancias peligrosas		FORMAS 20-29. Ahogamientos, quedar sepultado, quedar envuelto.		FORMAS 30-39. Aplastamiento sobre o contra un objeto inmóvil (el trabajador está en movimiento)		FORMAS 40-49. Choque o golpe contra un objeto en movimiento, colisión		FORMAS 50-59. Contacto con agente material cortante, punzante, duro, rugoso		FORMAS 60-69. Quedar atrapado, ser aplastado, sufrir una amputación.		FORMAS 70-79. Sobreesfuerzo físico, trauma psíquico, exposición a radiaciones, ruido, luz o presión.		FORMAS 80-89. Mordeduras, patadas, etc. (de animales o personas).		OTRAS FORMAS SIN ESPECIFICAR. Ninguna información		TOTAL		
		Nº	%	Nº	%	Nº	%	Nº	%	Nº	%	Nº	%	Nº	%	Nº	%	Nº	%			
SECCIONES Y DIVISIONES CNAE-2009		Nº	%	Nº	%	Nº	%	Nº	%	Nº	%	Nº	%	Nº	%	Nº	%	Nº	%			
SECCIÓN A	AGRICULTURA, GANADERÍA, SILVICULTURA Y PESCA	01 - Agricultura, ganadería, caza y servicios relacionados con las mismas	0	-	0	-	0	-	0	-	0	-	0	-	0	-	0	-	0	-		
		02 - Silvicultura y explotación forestal	0	-	0	-	0	-	0	-	0	-	0	-	0	-	0	-	0	-		
		03 - Pesca y acuicultura	0	-	0	-	0	-	0	-	0	-	0	-	0	-	0	-	0	-		
SECCIÓN B	INDUSTRIAS EXTRACTIVAS	05 - Extracción de antracita, hulla y lignito	0	-	0	-	0	-	0	-	0	-	0	-	0	-	0	-	0	-		
		06 - Extracción de crudo de petróleo y gas natural	0	-	0	-	0	-	0	-	0	-	0	-	0	-	0	-	0	-		
		07 - Extracción de minerales metálicos	0	-	0	-	0	-	0	-	0	-	0	-	0	-	0	-	0	-		
SECCIÓN C	INDUSTRIA MANUFACTURERA	08 - Otras industrias extractivas	0	-	0	-	0	-	0	-	0	-	0	-	0	-	0	-	0	-		
		09 - Actividades de apoyo a las industrias extractivas	0	-	0	-	0	-	0	-	0	-	0	-	0	-	0	-	0	-		
		10 - Industria de la alimentación	0	-	0	-	0	-	0	-	0	-	0	-	0	-	0	-	0	-		
		11 - Fabricación de bebidas	0	-	0	-	0	-	0	-	0	-	0	-	0	-	0	-	0	-		
		12 - Industria del tabaco	0	-	0	-	0	-	0	-	0	-	0	-	0	-	0	-	0	-		
		13 - Industria textil	0	-	0	-	0	-	0	-	0	-	0	-	0	-	0	-	0	-		
		14 - Confección de prendas de vestir	0	-	0	-	0	-	0	-	0	-	0	-	0	-	0	-	0	-		
		15 - Industria del cuero y del calzado	0	-	0	-	0	-	0	-	0	-	0	-	0	-	0	-	0	-		
		16 - Industria de la madera y del corcho, excepto muebles, cestería y espartería	0	-	0	-	0	-	0	-	0	-	0	-	0	-	0	-	0	-		
		17 - Industria del papel	0	-	0	-	0	-	0	-	0	-	0	-	0	-	0	-	0	-		
		18 - Artes gráficas y reproducción de soportes grabados	0	-	0	-	0	-	0	-	0	-	0	-	0	-	0	-	0	-		
		19 - Coquerías y refino de petróleo	0	-	0	-	0	-	0	-	0	-	0	-	0	-	0	-	0	-		
		20 - Industria química	0	-	0	-	0	-	0	-	0	-	0	-	0	-	0	-	0	-		
		21 - Fabricación de productos farmacéuticos	0	-	0	-	0	-	0	-	0	-	0	-	0	-	0	-	0	-		
		22 - Fabricación de productos de caucho y plásticos	0	-	0	-	0	-	0	-	0	-	0	-	0	-	0	-	0	-		
		23 - Fabricación de otros productos minerales no metálicos	0	-	0	-	0	-	1	100,0	0	-	0	-	0	-	0	-	0	-		
		24 - Metalurgia, fabricación de productos de hierro, acero y ferroaleaciones	0	-	0	-	0	-	0	-	0	-	0	-	0	-	0	-	0	-		
		25 - Fabricación de productos metálicos, excepto maquinaria y equipo	0	-	0	-	0	-	0	-	0	-	0	-	0	-	0	-	0	-		
		26 - Fabricación de productos informáticos, electrónicos y ópticos	0	-	0	-	0	-	0	-	0	-	0	-	0	-	0	-	0	-		
		27 - Fabricación de material y equipo eléctrico	0	-	0	-	0	-	0	-	0	-	0	-	0	-	0	-	0	-		
		28 - Fabricación de maquinaria y equipo n.c.o.p.	0	-	0	-	0	-	0	-	0	-	0	-	0	-	0	-	0	-		
		29 - Fabricación de vehículos de motor, remolques y semirremolques	0	-	0	-	0	-	0	-	0	-	0	-	0	-	0	-	0	-		
		30 - Fabricación de otro material de transporte	0	-	0	-	0	-	0	-	0	-	0	-	0	-	0	-	0	-		
		31 - Fabricación de muebles	0	-	0	-	0	-	0	-	0	-	0	-	0	-	0	-	0	-		
		32 - Otras industrias manufactureras	0	-	0	-	0	-	0	-	0	-	0	-	0	-	0	-	0	-		
		33 - Reparación e instalación de maquinaria y equipo	0	-	0	-	0	-	0	-	0	-	0	-	0	-	0	-	0	-		
		SECCIÓN D	SUMINISTRO DE ENERGÍA ELÉCTRICA, GAS, VAPOR Y AIRE ACONDICIONADO	35 - Suministro de energía eléctrica, gas, vapor y aire acondicionado	0	-	0	-	0	-	0	-	0	-	0	-	0	-	0	-	0	-
				36 - Captación, depuración y distribución de agua	0	-	0	-	0	-	0	-	0	-	0	-	0	-	0	-	0	-
		SECCIÓN E	SUMINISTRO DE AGUA, ACTIVIDADES DE SANEAMIENTO, GESTIÓN DE RESIDUOS Y DESCONTAMINACIÓN	37 - Recogida y tratamiento de aguas residuales	0	-	0	-	0	-	0	-	0	-	0	-	0	-	0	-	0	-
				38 - Recogida, tratamiento y eliminación de residuos, valorización	0	-	0	-	0	-	0	-	0	-	0	-	0	-	0	-	0	-
				39 - Actividades de descontaminación y otros servicios de gestión de residuos	0	-	0	-	0	-	0	-	0	-	0	-	0	-	0	-	0	-
		SECCIÓN F	CONSTRUCCIÓN	41 - Construcción de edificios	0	-	0	-	0	-	0	-	0	-	0	-	0	-	0	-	0	-
				42 - Ingeniería civil	0	-	0	-	0	-	0	-	0	-	0	-	0	-	0	-	0	-
43 - Actividades de construcción especializada	0			-	0	-	1	100,0	0	-	0	-	0	-	0	-	0	-	0	-		
SECCIÓN G	COMERCIO AL POR MAYOR Y AL POR MENOR; REPARACIÓN DE VEHÍCULOS DE MOTOR Y MOTOCICLETAS	45 - Venta y reparación de vehículos de motor y motocicletas	0	-	0	-	0	-	0	-	0	-	0	-	0	-	0	-	0	-		
		46 - Comercio al por mayor e intermediarios del comercio, excepto de vehículos de motor y motocicletas	0	-	0	-	0	-	0	-	0	-	0	-	0	-	0	-	0	-		
		47 - Comercio al por menor, excepto de vehículos de motor y motocicletas	0	-	0	-	0	-	0	-	0	-	0	-	0	-	0	-	0	-		
SECCIÓN H	TRANSPORTE Y ALMACENAMIENTO	49 - Transporte terrestre y por tubería	0	-	0	-	0	-	0	-	0	-	0	-	0	-	0	-	0	-		
		50 - Transporte marítimo y por vías navegables interiores	0	-	0	-	0	-	0	-	0	-	0	-	0	-	0	-	0	-		
		51 - Transporte aéreo	0	-	0	-	0	-	0	-	0	-	0	-	0	-	0	-	0	-		
		52 - Almacenamiento y actividades anexas al transporte	0	-	0	-	0	-	0	-	0	-	0	-	0	-	0	-	0	-		
SECCIÓN I	HOSTELERÍA	53 - Actividades postales y de correos	0	-	0	-	0	-	0	-	0	-	0	-	0	-	0	-	0	-		
		55 - Servicios de alojamiento	0	-	0	-	0	-	0	-	0	-	0	-	0	-	0	-	0	-		
		56 - Servicios de comidas y bebidas	0	-	0	-	0	-	0	-	0	-	0	-	0	-	0	-	0	-		
		58 - Edición	0	-	0	-	0	-	0	-	0	-	0	-	0	-	0	-	0	-		
SECCIÓN J	INFORMACIÓN Y COMUNICACIONES	59 - Actividades cinematográficas, de vídeo y de televisión, grabación de sonido y edición musical	0	-	0	-	0	-	0	-	0	-	0	-	0	-	0	-	0	-		
		60 - Actividades de programación y emisión de radio y televisión	0	-	0	-	0	-	0	-	0	-	0	-	0	-	0	-	0	-		
		61 - Telecomunicaciones	0	-	0	-	0	-	0	-	0	-	0	-	0	-	0	-	0	-		
		62 - Programación, consultoría y otras actividades relacionadas con la informática	0	-	0	-	0	-	0	-	0	-	0	-	0	-	0	-	0	-		
		63 - Servicios de información	0	-	0	-	0	-	0	-	0	-	0	-	0	-	0	-	0	-		

PROVINCIA: CASTELLÓN

ACCIDENTES MORTALES EN JORNADA DE TRABAJO																						
SEGÚN AGRUPACIÓN DE CÓDIGOS DE FORMA DE LOS ACCIDENTES																						
		FORMAS 10-19. Contacto con corriente eléctrica, fuego, temperatura o sustancias peligrosas	FORMAS 20-29. Ahogamientos, quedar sepultado, quedar envuelto.	FORMAS 30-39. Aplastamiento sobre o contra un objeto inmóvil (el trabajador está en movimiento)	FORMAS 40-49. Choque o golpe contra un objeto en movimiento, colisión	FORMAS 50-59. Contacto con agente material cortante, punzante, duro, rugoso	FORMAS 60-69. Quedar atrapado, ser aplastado, sufrir una amputación.	FORMAS 70-79. Sobreesfuerzo físico, trauma psíquico, exposición a radiaciones, ruido, luz o presión.	FORMAS 80-89. Mordeduras, patadas, etc. (de animales o personas).	OTRAS FORMAS SIN ESPECIFICAR. Ninguna información												
SECCIONES Y DIVISIONES CNAE-2009		Nº	%	Nº	%	Nº	%	Nº	%	Nº	%	Nº	%	Nº	%	Nº	%	Nº	%			
SECCIÓN K	ACTIVIDADES FINANCIERAS Y DE SEGUROS	64 - Servicios financieros, excepto seguros y fondos de pensiones	0	-	0	-	0	-	0	-	0	-	0	-	0	-	0	-	0	-	0	
		65 - Seguros, reaseguros y fondos de pensiones, excepto Seguridad Social obligatoria	0	-	0	-	0	-	0	-	0	-	0	-	0	-	0	-	0	-	0	0
		66 - Actividades auxiliares a los servicios financieros y a los seguros	0	-	0	-	0	-	0	-	0	-	0	-	0	-	0	-	0	-	0	0
SECCIÓN L	ACTIVIDADES INMOBILIARIAS	68 - Actividades inmobiliarias	0	-	0	-	0	-	0	-	0	-	0	-	0	-	0	-	0	-	0	
		69 - Actividades jurídicas y de contabilidad	0	-	0	-	0	-	0	-	0	-	0	-	0	-	0	-	0	-	0	0
SECCIÓN M	ACTIVIDADES PROFESIONALES, CIENTÍFICAS Y TÉCNICAS	70 - Actividades de las sedes centrales, actividades de consultoría de gestión empresarial	0	-	0	-	0	-	0	-	0	-	0	-	0	-	0	-	0	-	0	
		71 - Servicios técnicos de arquitectura e ingeniería, ensayos y análisis técnicos	0	-	0	-	0	-	0	-	0	-	0	-	0	-	0	-	0	-	0	0
		72 - Investigación y desarrollo	0	-	0	-	0	-	0	-	0	-	0	-	0	-	0	-	0	-	0	0
		73 - Publicidad y estudios de mercado	0	-	0	-	0	-	0	-	0	-	0	-	0	-	0	-	0	-	0	0
		74 - Otras actividades profesionales, científicas y técnicas	0	-	0	-	0	-	0	-	0	-	0	-	0	-	0	-	0	-	0	0
		75 - Actividades veterinarias	0	-	0	-	0	-	0	-	0	-	0	-	0	-	0	-	0	-	0	0
		77 - Actividades de alquiler	0	-	0	-	0	-	0	-	0	-	0	-	0	-	0	-	0	-	0	0
SECCIÓN N	ACTIVIDADES ADMINISTRATIVAS Y SERVICIOS AUXILIARES	78 - Actividades relacionadas con el empleo	0	-	0	-	0	-	0	-	0	-	0	-	0	-	0	-	0	-	0	
		79 - Actividades de agencias de viajes, operadores turísticos, servicios de reservas y otros relacionados	0	-	0	-	0	-	0	-	0	-	0	-	0	-	0	-	0	-	0	0
		80 - Actividades de seguridad e investigación	0	-	0	-	0	-	0	-	0	-	0	-	0	-	0	-	0	-	0	0
		81 - Servicios a edificios y actividades de jardinería	0	-	0	-	0	-	0	-	0	-	0	-	0	-	0	-	0	-	0	0
		82 - Actividades administrativas de oficina y otras actividades auxiliares a las empresas	0	-	0	-	0	-	0	-	0	-	0	-	0	-	0	-	0	-	0	0
SECCIÓN O	ADMINISTRACIÓN PÚBLICA Y DEFENSA, SEGURIDAD SOCIAL OBLIGATORIA	84 - Administración Pública y defensa, Seguridad Social obligatoria	0	-	0	-	0	-	0	-	0	-	0	-	0	-	0	-	0	-	0	
SECCIÓN P	EDUCACIÓN	85 - Educación	0	-	0	-	0	-	0	-	0	-	0	-	0	-	0	-	0	-	0	
SECCIÓN Q	ACTIVIDADES SANITARIAS Y DE SERVICIOS SOCIALES	86 - Actividades sanitarias	0	-	0	-	0	-	0	-	0	-	0	-	0	-	0	-	0	-	0	
		87 - Asistencia en establecimientos residenciales	0	-	0	-	0	-	0	-	0	-	0	-	0	-	0	-	0	-	0	
		88 - Actividades de servicios sociales sin alojamiento	0	-	0	-	0	-	0	-	0	-	0	-	0	-	0	-	0	-	0	0
		90 - Actividades de creación, artísticas y espectáculos	0	-	0	-	0	-	0	-	0	-	0	-	0	-	0	-	0	-	0	0
SECCIÓN R	ACTIVIDADES ARTÍSTICAS, RECREATIVAS Y DE ENTRETENIMIENTO	91 - Actividades de bibliotecas, archivos, museos y otras actividades culturales	0	-	0	-	0	-	0	-	0	-	0	-	0	-	0	-	0	-	0	
		92 - Actividades de juegos de azar y apuestas	0	-	0	-	0	-	0	-	0	-	0	-	0	-	0	-	0	-	0	0
		93 - Actividades deportivas, recreativas y de entretenimiento	0	-	0	-	0	-	0	-	0	-	0	-	0	-	0	-	0	-	0	0
SECCIÓN S	OTROS SERVICIOS	94 - Actividades asociativas	0	-	0	-	0	-	0	-	0	-	0	-	0	-	0	-	0	-	0	
		95 - Reparación de ordenadores, efectos personales y artículos de uso doméstico	0	-	0	-	0	-	0	-	0	-	0	-	0	-	0	-	0	-	0	0
		96 - Otros servicios personales	0	-	0	-	0	-	0	-	0	-	0	-	0	-	0	-	0	-	0	0
SECCIÓN T	ACTIVIDADES DE LOS HOGARES COMO EMPLEADORES Y COMO PRODUCTORES DE BIENES Y SERVICIOS PARA USO PROPIO	97 - Actividades de los hogares como empleadores de personal doméstico	0	-	0	-	0	-	0	-	0	-	0	-	0	-	0	-	0	-	0	
		98 - Actividades de los hogares como productores de bienes y servicios para uso propio	0	-	0	-	0	-	0	-	0	-	0	-	0	-	0	-	0	-	0	0
SECCIÓN U	ACTIVIDADES DE ORGANIZACIONES Y ORGANISMOS EXTRATERRITORIALES	99 - Actividades de organizaciones y organismos extraterritoriales	0	-	0	-	0	-	0	-	0	-	0	-	0	-	0	-	0	-	0	
NO CONSTA		0	-	0	-	0	-	0	-	0	-	0	-	0	-	0	-	0	-	0	0	
TOTAL		0	-	0	-	1	50,0	1	50,0	0	-	0	-	0	-	0	-	0	-	0	2	

ACCIDENTES MORTALES TRAUMÁTICOS EN JORNADA DE TRABAJO, EXCLUIDOS LOS NO TRAUMÁTICOS Y LOS ASOCIADOS AL TRÁFICO EN VALENCIA, SEGÚN AGRUPACIÓN DE CÓDIGOS DE FORMA DEL ACCIDENTE

Datos contabilizados según fecha de baja médica, correspondientes al periodo Interanual: noviembre 2023 -octubre 2024

Cuadro 22

SECCIONES Y DIVISIONES CNAE-2009		ACCIDENTES MORTALES EN JORNADA DE TRABAJO																				TOTAL
		SEGÚN AGRUPACIÓN DE CÓDIGOS DE FORMA DE LOS ACCIDENTES																				
		FORMAS 10-19. Contacto con corriente eléctrica, fuego, temperatura o sustancias peligrosas		FORMAS 20-29. Ahogamientos, quedar sepultado, quedar envuelto.		FORMAS 30-39. Aplastamiento sobre o contra un objeto inmóvil (el trabajador está en movimiento)		FORMAS 40-49. Choque o golpe contra un objeto en movimiento, colisión		FORMAS 50-59. Contacto con agente material cortante, punzante, duro, rugoso		FORMAS 60-69. Quedar atrapado, ser aplastado, sufrir una amputación.		FORMAS 70-79. Sobreesfuerzo físico, trauma psíquico, exposición a radiaciones, ruido, luz o presión.		FORMAS 80-89. Mordeduras, patadas, etc. (de animales o personas).		OTRAS FORMAS SIN ESPECIFICAR. Ninguna información				
Nº	%	Nº	%	Nº	%	Nº	%	Nº	%	Nº	%	Nº	%	Nº	%	Nº	%	Nº	%			
SECCIÓN A	AGRICULTURA, GANADERÍA, SILVICULTURA Y PESCA	0	-	0	-	0	-	3	75,0	0	-	1	25,0	0	-	0	-	0	-	4		
SECCIÓN B	INDUSTRIAS EXTRACTIVAS	0	-	0	-	0	-	0	-	0	-	0	-	0	-	0	-	0	-	0		
SECCIÓN C	INDUSTRIA MANUFACTURERA	0	-	0	-	0	-	0	-	0	-	0	-	0	-	0	-	0	-	0		
SECCIÓN D	SUMINISTRO DE ENERGÍA ELÉCTRICA, GAS, VAPOR Y AIRE ACONDICIONADO	0	-	0	-	0	-	0	-	0	-	0	-	0	-	0	-	0	-	0		
SECCIÓN E	SUMINISTRO DE AGUA, ACTIVIDADES DE SANEAMIENTO, GESTIÓN DE RESIDUOS Y DESCONTAMINACIÓN	0	-	1	100,0	0	-	0	-	0	-	1	100,0	0	-	0	-	0	-	1		
SECCIÓN F	CONSTRUCCIÓN	0	-	0	-	4	100,0	0	-	0	-	2	100,0	0	-	0	-	0	-	4		
SECCIÓN G	COMERCIO AL POR MAYOR Y AL POR MENOR; REPARACIÓN DE VEHÍCULOS DE MOTOR Y MOTOCICLETAS	0	-	0	-	0	-	0	-	0	-	1	100,0	0	-	0	-	0	-	1		
SECCIÓN H	TRANSPORTE Y ALMACENAMIENTO	0	-	0	-	1	100,0	0	-	0	-	0	-	0	-	0	-	0	-	1		
SECCIÓN I	HOSTELERÍA	0	-	0	-	0	-	0	-	0	-	0	-	0	-	0	-	0	-	0		
SECCIÓN J	INFORMACIÓN Y COMUNICACIONES	0	-	0	-	0	-	0	-	0	-	0	-	0	-	0	-	0	-	0		

PROVINCIA: VALENCIA

ACCIDENTES MORTALES EN JORNADA DE TRABAJO																						
SEGÚN AGRUPACIÓN DE CÓDIGOS DE FORMA DE LOS ACCIDENTES																						
SECCIONES Y DIVISIONES CNAE-2009		FORMAS 10-19. Contacto con corriente eléctrica, fuego, temperatura o sustancias peligrosas		FORMAS 20-29. Ahogamientos, quedar sepultado, quedar envuelto.		FORMAS 30-39. Aplastamiento sobre o contra un objeto inmóvil (el trabajador está en movimiento)		FORMAS 40-49. Choque o golpe contra un objeto en movimiento, colisión		FORMAS 50-59. Contacto con agente material cortante, punzante, duro, rugoso		FORMAS 60-69. Quedar atrapado, ser aplastado, sufrir una amputación.		FORMAS 70-79. Sobreesfuerzo físico, trauma psíquico, exposición a radiaciones, ruido, luz o presión.		FORMAS 80-89. Mordeduras, patadas, etc. (de animales o personas).		OTRAS FORMAS SIN ESPECIFICAR. Ninguna información		TOTAL		
		Nº	%	Nº	%	Nº	%	Nº	%	Nº	%	Nº	%	Nº	%	Nº	%	Nº	%			
SECCIÓN K	ACTIVIDADES FINANCIERAS Y DE SEGUROS	64 - Servicios financieros, excepto seguros y fondos de pensiones	0	-	0	-	0	-	0	-	0	-	0	-	0	-	0	-	0	-	0	
		65 - Seguros, reaseguros y fondos de pensiones, excepto Seguridad Social obligatoria	0	-	0	-	0	-	0	-	0	-	0	-	0	-	0	-	0	-	0	
		66 - Actividades auxiliares a los servicios financieros y a los seguros	0	-	0	-	0	-	0	-	0	-	0	-	0	-	0	-	0	-	0	
SECCIÓN L	ACTIVIDADES INMOBILIARIAS	68 - Actividades inmobiliarias	0	-	0	-	0	-	0	-	0	-	0	-	0	-	0	-	0	-	0	
SECCIÓN M	ACTIVIDADES PROFESIONALES, CIENTÍFICAS Y TÉCNICAS	69 - Actividades jurídicas y de contabilidad	0	-	0	-	0	-	0	-	0	-	0	-	0	-	0	-	0	-	0	
		70 - Actividades de las sedes centrales, actividades de consultoría de gestión empresarial	0	-	0	-	0	-	0	-	0	-	0	-	0	-	0	-	0	-	0	
		71 - Servicios técnicos de arquitectura e ingeniería, ensayos y análisis técnicos	0	-	0	-	0	-	0	-	0	-	0	-	0	-	0	-	0	-	0	
		72 - Investigación y desarrollo	0	-	0	-	0	-	0	-	0	-	0	-	0	-	0	-	0	-	0	
		73 - Publicidad y estudios de mercado	0	-	0	-	0	-	0	-	0	-	0	-	0	-	0	-	0	-	0	
		74 - Otras actividades profesionales, científicas y técnicas	0	-	0	-	0	-	0	-	0	-	0	-	0	-	0	-	0	-	0	
		75 - Actividades veterinarias	0	-	0	-	0	-	0	-	0	-	0	-	0	-	0	-	0	-	0	
SECCIÓN N	ACTIVIDADES ADMINISTRATIVAS Y SERVICIOS AUXILIARES	77 - Actividades de alquiler	0	-	0	-	0	-	0	-	0	-	0	-	0	-	0	-	0	-	0	
		78 - Actividades relacionadas con el empleo	0	-	0	-	0	-	0	-	0	-	0	-	0	-	0	-	0	-	0	
		79 - Actividades de agencias de viajes, operadores turísticos, servicios de reservas y otros relacionados	0	-	0	-	0	-	0	-	0	-	0	-	0	-	0	-	0	-	0	
		80 - Actividades de seguridad e investigación	0	-	0	-	0	-	0	-	0	-	0	-	0	-	0	-	0	-	0	
		81 - Servicios a edificios y actividades de jardinería	0	-	0	-	0	-	0	-	0	-	0	-	0	-	0	-	0	-	0	
		82 - Actividades administrativas de oficina y otras actividades auxiliares a las empresas	0	-	0	-	0	-	0	-	0	-	0	-	0	-	0	-	0	-	0	
SECCIÓN O	ADMINISTRACIÓN PÚBLICA Y DEFENSA; SEGURIDAD SOCIAL OBLIGATORIA	84 - Administración Pública y defensa, Seguridad Social obligatoria	0	-	0	-	0	-	0	-	0	-	0	-	0	-	0	-	0	-	0	
SECCIÓN P	EDUCACIÓN	85 - Educación	0	-	0	-	0	-	0	-	0	-	0	-	0	-	0	-	0	-	0	
		86 - Actividades sanitarias	0	-	0	-	0	-	0	-	0	-	0	-	0	-	0	-	0	-	0	
SECCIÓN Q	ACTIVIDADES SANITARIAS Y DE SERVICIOS SOCIALES	87 - Asistencia en establecimientos residenciales	0	-	0	-	0	-	0	-	0	-	0	-	0	-	0	-	0	-	0	
		88 - Actividades de servicios sociales sin alojamiento	0	-	0	-	0	-	0	-	0	-	0	-	0	-	0	-	0	-	0	
		90 - Actividades de creación, artísticas y espectáculos	0	-	0	-	0	-	0	-	0	-	0	-	0	-	0	-	0	-	0	
SECCIÓN R	ACTIVIDADES ARTÍSTICAS, RECREATIVAS Y DE ENTRETENIMIENTO	91 - Actividades de bibliotecas, archivos, museos y otras actividades culturales	0	-	0	-	0	-	0	-	0	-	0	-	0	-	0	-	0	-	0	
		92 - Actividades de juegos de azar y apuestas	0	-	0	-	0	-	0	-	0	-	0	-	0	-	0	-	0	-	0	
		93 - Actividades deportivas, recreativas y de entretenimiento	0	-	0	-	0	-	0	-	0	-	0	-	0	-	0	-	0	-	0	
SECCIÓN S	OTROS SERVICIOS	94 - Actividades asociativas	0	-	0	-	0	-	0	-	0	-	0	-	0	-	0	-	0	-	0	
		95 - Reparación de ordenadores, efectos personales y artículos de uso doméstico	0	-	0	-	1	100,0	0	-	0	-	0	-	0	-	0	-	0	-	1	
		96 - Otros servicios personales	0	-	0	-	0	-	0	-	0	-	0	-	0	-	0	-	0	-	0	
		97 - Actividades de los hogares como empleadores de personal doméstico	0	-	0	-	0	-	0	-	0	-	0	-	0	-	0	-	0	-	0	
SECCIÓN T	ACTIVIDADES DE LOS HOGARES COMO EMPLEADORES DE BIENES Y PRODUCTORES DE BIENES Y SERVICIOS PARA USO PROPIO	98 - Actividades de los hogares como productores de bienes y servicios para uso propio	0	-	0	-	0	-	0	-	0	-	0	-	0	-	0	-	0	-	0	
		99 - Actividades de organizaciones y organismos extraterritoriales	0	-	0	-	0	-	0	-	0	-	0	-	0	-	0	-	0	-	0	
SECCIÓN U	ACTIVIDADES DE ORGANIZACIONES Y ORGANISMOS EXTRATERRITORIALES	99 - Actividades de organizaciones y organismos extraterritoriales	0	-	0	-	0	-	0	-	0	-	0	-	0	-	0	-	0	-	0	
NO CONSTA		0	-	0	-	0	-	0	-	0	-	0	-	0	-	0	-	0	-	0	-	0
TOTAL		1	4,5	4	18,2	8	36,4	3	13,6	0	-	6	27,3	0	-	0	-	0	-	22		

TOTAL DE ACCIDENTES MORTALES TRAUMÁTICOS EN JORNADA DE TRABAJO, EXCLUIDOS LOS NO TRAUMÁTICOS Y LOS ASOCIADOS AL TRÁFICO, SEGÚN LA FORMA DEL ACCIDENTE O DEL CONTACTO QUE PRODUJO LA LESIÓN, EN LA COMUNITAT VALENCIANA Y PROVINCIAS

Datos contabilizados según fecha de baja médica, correspondientes al periodo Interanual: noviembre 2023 -octubre 2024

Cuadro 23

FORMA DEL ACCIDENTE O DEL CONTACTO QUE PRODUJO LA LESIÓN	ALICANTE		CASTELLÓN		VALENCIA		COMUNITAT VALENCIANA	
	Nº	%	Nº	%	Nº	%	Nº	%
10-CONTACTO ELÉCTRICO, FUEGO, TEMPERATURA O SUSTANCIAS PELIGROSAS	0	0	0	0	1	4,5	1	3,1
11 - Contacto indirecto con un arco eléctrico, rayo (pasivo)	0	-	0	-	0	-	0	-
12 - Contacto directo con la electricidad, recibir una descarga eléctrica en el cuerpo	0	-	0	-	0	-	0	-
13 - Contacto con llamas directas u objetos o entornos - con elevada temperatura o en llamas	0	-	0	-	0	-	0	-
14 - Contacto con objeto o entorno-frío o helado	0	-	0	-	0	-	0	-
15 - Contacto con sustancias peligrosas a través de nariz, la boca, por inhalación	0	-	0	-	0	-	0	-
16 - Contacto con sustancias peligrosas - sobre o a través de la piel y de los ojos	0	-	0	-	1	4,5	1	3,1
17 - Contacto con sustancias peligrosas a través del sistema digestivo: tragando o comiendo	0	-	0	-	0	-	0	-
19 - Otro contacto - Tipo de lesión conocido del grupo 10 pero no mencionado anteriormente	0	-	0	-	0	-	0	-
20 - AHOGAMIENTO, QUEDAR SEPULTADO, QUEDAR ENVUELTO	0	0	0	0	4	18,2	4	12,5
21 - Ahogamiento en un líquido	0	-	0	-	1	4,5	1	3,1
22 - Quedar sepultado bajo un sólido	0	-	0	-	3	13,6	3	9,4
23 - Envuelta por, rodeado de gases o de partículas en suspensión	0	-	0	-	0	-	0	-
29 - Otro contacto - Tipo de lesión conocido del grupo 20 pero no mencionado anteriormente	0	-	0	-	0	-	0	-
30 - APLASTAMIENTO SOBRE O CONTRA OBJETO INMÓVIL	6	75,0	1	50,0	8	36,4	15	46,9
31 - Aplastamiento sobre o contra, resultado de una caída	6	75,0	1	50,0	6	27,3	13	40,6
32 - Aplastamiento sobre o contra, resultado de un tropiezo o choque contra un objeto inmóvil	0	-	0	-	1	4,5	1	3,1
39 - Otro contacto - Tipo de lesión conocido del grupo 30 pero no mencionado anteriormente	0	-	0	-	1	4,5	1	3,1
40 - CHOQUE O GOLPE CONTRA OBJETO EN MOVIMIENTO, COLISIÓN	1	12,5	1	50,0	3	13,6	5	15,6
41 - Choque o golpe contra un objeto - proyectado	0	-	1	50,0	0	-	1	3,1
42 - Choque o golpe contra un objeto - que cae	1	12,5	0	-	0	-	1	3,1
43 - Choque o golpe contra un objeto - en balanceo	0	-	0	-	0	-	0	-
44 - Choque o golpe contra un objeto (incluidos los vehículos) -en movimiento	0	-	0	-	0	-	0	-
45 - Colisión con un objeto (incluidos los vehículos) - colisión con una persona (la víctima esté en movimiento)	0	-	0	-	3	13,6	3	9,4
46 - Golpe de mar	0	-	0	-	0	-	0	-
49 - Otro contacto - Tipo de lesión conocido del grupo 40 pero no mencionado anteriormente	0	-	0	-	0	-	0	-
50 - CONTACTO CON "AGENTE MATERIAL" CORTANTE, PUNZANTE, DURO, RUGOSO.	0	0	0	0	0	0	0	0
51 - Contacto con un agente material cortante (cuchillo u hoja)	0	-	0	-	0	-	0	-
52 - Contacto con un agente material punzante (clavo o herramienta afilada)	0	-	0	-	0	-	0	-
53 - Contacto con un agente material que arañe (rallador, lija, tabla no cepillada, etc.)	0	-	0	-	0	-	0	-
59 - Otro contacto -Tipo de lesión conocido del grupo 50 pero no mencionado anteriormente	0	-	0	-	0	-	0	-
60 - QUEDAR ATRAPADO, SER APLASTADO, SUFRIR AMPUTACIÓN	1	12,5	0	0	6	27,3	7	21,9
61 - Quedar atrapado, ser aplastado - en	0	-	0	-	2	9,1	2	6,3
62 - Quedar atrapado, ser aplastado - bajo	0	-	0	-	3	13,6	3	9,4
63 - Quedar atrapado, ser aplastado - entre	1	12,5	0	-	1	4,5	2	6,3
64 - Amputación, seccionamiento de un miembro, una mano o un dedo	0	-	0	-	0	-	0	-
69 - Otro contacto - Tipo de lesión conocido del grupo 60 pero no mencionado anteriormente	0	-	0	-	0	-	0	-
70 - SOBRESFUERZO FÍSICO, TRAUMA PSÍQUICO, EXPOSICIÓN A RADIACIÓN, RUIDO, LUZ O PRESIÓN	0	0	0	0	0	0	0	0
71 - Sobreesfuerzo físico - sobre el sistema musculoesquelético	0	-	0	-	0	-	0	-
72 - Exposición a radiaciones, ruido, luz o presión	0	-	0	-	0	-	0	-
73 - Trauma psíquico	0	-	0	-	0	-	0	-
79 - Otro contacto -Tipo de lesión conocido del grupo 70 pero no mencionado antes	0	-	0	-	0	-	0	-
80 - MORDEDURAS, PATADAS, ETC.(DE ANIMALES O PERSONAS)	0	0	0	0	0	0	0	0
81 - Mordedura	0	-	0	-	0	-	0	-
82 - Picadura de un insecto, un pez	0	-	0	-	0	-	0	-
83 - Golpes, patadas cabezazos, estrangulamiento	0	-	0	-	0	-	0	-
89 - Otra contacto -Tipo de lesión conocido del grupo 80 pero no mencionado antes	0	-	0	-	0	-	0	-
00 - NINGUNA INFORMACIÓN	0	0	0	0	0	0	0	0
	0	-	0	-	0	-	0	-
TOTAL	8	100,0	2	100,0	22	100,0	32	100,0



ESTADÍSTIQUES DE L'INVASSAT

Accidentes de trabajo en
la Comunitat Valenciana

Noviembre 2023 / Octubre 2024

Sección II

Informe
provisional de
estadísticas de
accidentes de
trabajo in itinere

Evolución respecto al año
anterior

INFORME RESUMEN DE ACCIDENTES IN ITINERE

Comunitat Valenciana

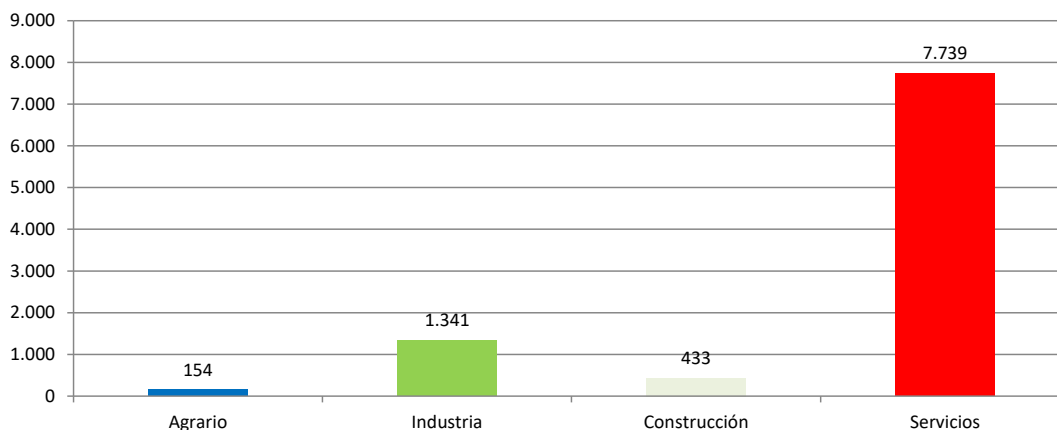
Periodo: noviembre 2023 -octubre 2024 (12 meses)

Por fecha de baja médica

Accidentes "In Itinere"

En el periodo considerado, en la Comunitat Valenciana se registraron un total de 9.667 accidentes in itinere, con un aumento de 727 casos en relación con el mismo periodo del año anterior y que representa un incremento del 8,1%.

En lo que respecta a los sectores, la distribución del total de los accidentes es la siguiente: el sector Agrario con 154 casos representa un 1,6%, la Industria con 1341 casos representa un 13,9%, la Construcción con 433 casos representa un 4,5% y los Servicios con 7.739 casos representa un 80,1%.



El índice de incidencia del total de accidentes in itinere fue de 465,6 casos por cada cien mil trabajadores expuestos, con un incremento del 5,5%.

En lo que respecta a los sectores, la distribución según su incidencia es la siguiente: el sector Agrario es 304,3; la Industria es 445,9; la Construcción es 290,4 y el de Servicios es 491,1.

Población expuesta al riesgo

En el periodo considerado, la población expuesta al riesgo fue de 2.076.317 trabajadores, un 2,5% más que en el mismo periodo del año anterior.

Accidentes graves "in itinere"

Los accidentes graves fueron 126 casos, con un aumento de 37 casos que representan un incremento del 41,6%.

El índice de incidencia de los accidentes graves fue de 6,1 casos por cada cien mil trabajadores expuestos, con un incremento del 38,1%.

Por sectores, en los accidentes graves, el índice de incidencia se distribuye de la siguiente manera por cada cien mil trabajadores: en el sector Agrario es 5,9; en la Industria es 5,3; en la Construcción es 5,4 y en los Servicios es 6,3.

Accidentes mortales "in itinere"

Los accidentes mortales fueron 28 casos, con un aumento de 14 casos que representan un incremento del 100,0%.

El índice de incidencia de los accidentes mortales fue de 1,4 casos por cada cien mil trabajadores expuestos, con un incremento del 95,1%.

Por sectores, en los accidentes mortales, el índice de incidencia se distribuye de la siguiente manera por cada cien mil trabajadores, en el sector Agrario es nulo; en la Industria es 1,3; en la Construcción es 2,0 y en los Servicios es 1,3.

La sección de Comercio al por mayor y al por menor; reparación de vehículos de motor y motocicletas con 6 casos (21,4%), ocupa el primer lugar; la sección de Transporte y almacenamiento con 5 casos (17,9%), ocupa el segundo lugar y la sección de Industria manufacturera con 4 casos (14,3%), ocupa el tercer lugar.

Estas 3 secciones representan el 53,6% del total de los casos.

INFORME RESUMEN DE ACCIDENTES IN ITINERE

Provincia de Alicante

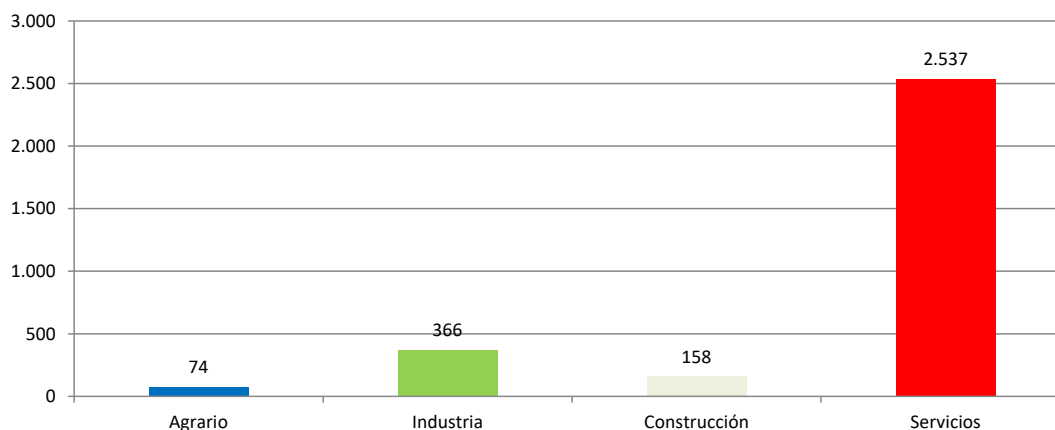
Periodo: noviembre 2023 -octubre 2024 (12 meses)

Por fecha de baja médica

Accidentes "In Itinere"

En el periodo considerado, en la provincia de Alicante se registraron un total de 3.135 accidentes in itinere, con un aumento de 333 casos en relación con el mismo periodo del año anterior y que representa un incremento del 11,9%.

En lo que respecta a los sectores, la distribución del total de los accidentes es la siguiente: el sector Agrario con 74 casos representa un 2,4%, la Industria con 366 casos representa un 11,7%, la Construcción con 158 casos representa un 5% y los Servicios con 2.537 casos representa un 80,9%.



El índice de incidencia del total de accidentes in itinere fue de 436,1 casos por cada cien mil trabajadores expuestos, con un incremento del 9,0%.

En lo que respecta a los sectores, el índice de incidencia se distribuye de la siguiente manera: el sector Agrario es 445,7; la Industria es 403,9; la Construcción es 270,4 y el de Servicios es 458,6.

Población expuesta al riesgo

En el periodo considerado, la población expuesta al riesgo fue de 718.875 trabajadores, un 2,6% más que en el mismo periodo del año anterior.

Accidentes graves "in itinere"

Los accidentes graves fueron 52 casos, con un aumento de 24 casos que representan un incremento del 85,7%.

El índice de incidencia de los accidentes graves fue de 7,2 casos por cada cien mil trabajadores expuestos, con un incremento del 81,0%.

Por sectores, en los accidentes graves, el índice de incidencia se distribuye de la siguiente manera por cada cien mil trabajadores: en el sector Agrario es nulo; en la Industria es 7,7; en la Construcción es 5,1 y en los Servicios es 7,6.

Accidentes mortales "in itinere"

Los accidentes mortales fueron 5 casos, con una disminución de 2 casos que representa una reducción del 28,6%.

El índice de incidencia de los accidentes mortales fue de 0,7 casos por cada cien mil trabajadores expuestos, con una reducción del 30,4%.

Por sectores, en los accidentes mortales, el índice de incidencia se distribuye de la siguiente manera por cada cien mil trabajadores: en el sector Agrario es nulo; en la Industria es nulo; en la Construcción es nulo y en los Servicios es 0,9.

La sección de Transporte y almacenamiento con 2 casos (40%), ocupa el primer lugar y las secciones de Comercio al por mayor y al por menor; reparación de vehículos de motor y motocicletas, Hostelería y Actividades administrativas y servicios auxiliares con 1 caso (20,0%) cada una, ocupan el segundo lugar.

Estas 4 secciones representan el 100% del total de los casos.

INFORME RESUMEN DE ACCIDENTES IN ITINERE

Provincia de Castellón

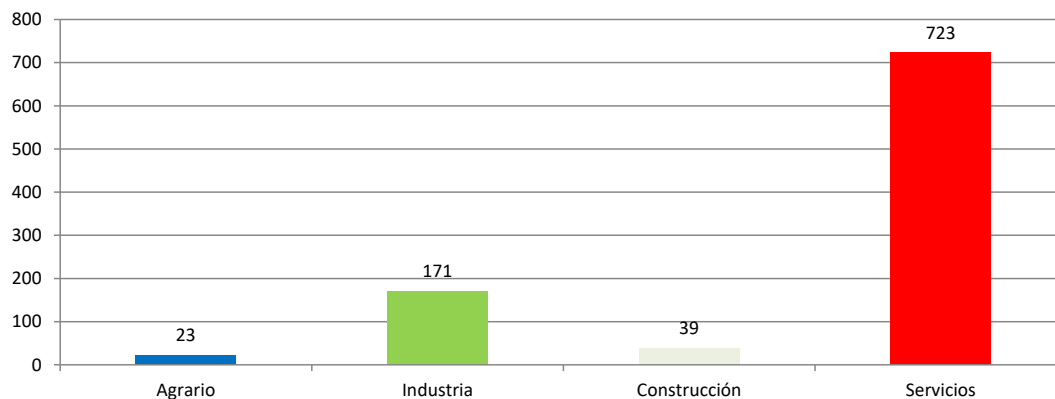
Periodo: noviembre 2023 -octubre 2024 (12 meses)

Por fecha de baja médica

Accidentes “In Itinere”

En el periodo considerado, en la provincia de Castellón se registraron un total de 956 accidentes in itinere, con un aumento de 31 casos en relación con el mismo periodo del año anterior y que representa un incremento del 3,4%.

En lo que respecta a los sectores, la distribución del total de los accidentes es la siguiente: el sector Agrario con 23 casos representa un 2,4%, la Industria con 171 casos representa un 17,9%, la Construcción con 39 casos representa un 4,1% y los Servicios con 723 casos representa un 75,6%.



El índice de incidencia del total de accidentes in itinere fue de 388,1 casos por cada cien mil trabajadores expuestos, con un incremento del 2,4%.

En lo que respecta a los sectores, el índice de incidencia se distribuye de la siguiente manera: el sector Agrario es 237,3; la Industria es 351,8; la Construcción es 219,0 y el de Servicios es 424,7.

Población expuesta al riesgo

En el periodo considerado, la población expuesta al riesgo fue de 246.352 trabajadores, un 0,9% más que en el mismo periodo del año anterior.

Accidentes graves “in itinere”

Los accidentes graves fueron 6 casos, con un aumento de 1 caso que representa un incremento del 20,0%.

El índice de incidencia de los accidentes graves fue de 2,4 casos por cada cien mil trabajadores expuestos, con un incremento del 18,9%.

Por sectores, en los accidentes graves, el índice de incidencia se distribuye de la siguiente manera por cada cien mil trabajadores: en el sector Agrario es nulo; en la Industria es 4,1; en la Construcción es nulo y en los Servicios es 2,4.

Accidentes mortales “in itinere”

Los accidentes mortales fueron 2 casos.

El índice de incidencia de los accidentes mortales fue de 0,8 casos por cada cien mil trabajadores expuestos.

Por sectores, en los accidentes mortales, el índice de incidencia se distribuye de la siguiente manera por cada cien mil trabajadores: en el sector Agrario es nulo; en la Industria es nulo; en la Construcción es nulo y los Servicios es 1,2.

La secciones de Transporte y almacenamiento y Actividades artísticas, recreativas y de entretenimiento con 1 caso (50,0%) cada una, ocupan el primer lugar.

Estas 2 secciones representa el 100% del total de los casos.

INFORME RESUMEN DE ACCIDENTES IN ITINERE

Provincia de Valencia

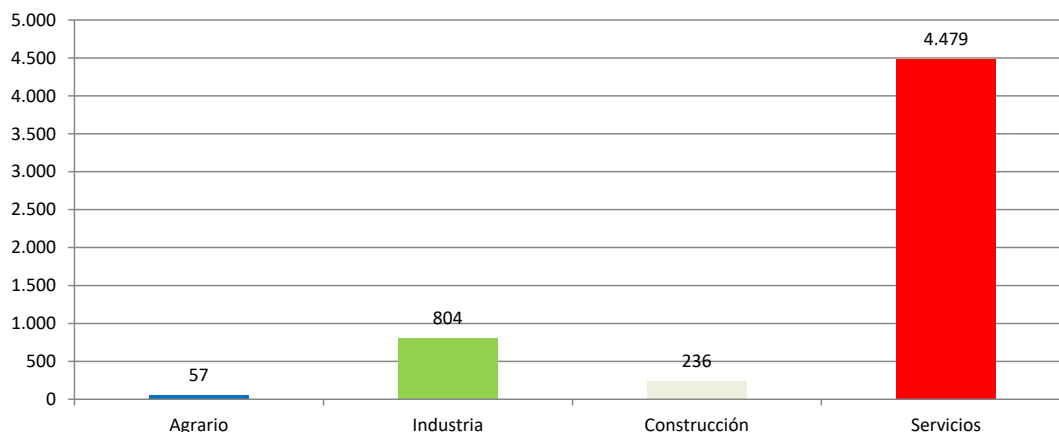
Periodo: noviembre 2023 -octubre 2024 (12 meses)

Por fecha de baja médica

Accidentes "In Itinere"

En el periodo considerado, en la provincia de Valencia se registraron un total de 5.576 accidentes in itinere, con un aumento de 363 casos en relación con el mismo periodo del año anterior y que representa un incremento del 7,0%.

En lo que respecta a los sectores, la distribución del total de los accidentes es la siguiente: el sector Agrario con 57 casos representa un 1%, la Industria con 804 casos representa un 14,4%, la Construcción con 236 casos representa un 4,2% y los Servicios con 4.479 casos representa un 80,3%.



El índice de incidencia del total de accidentes in itinere fue de 501,8 casos por cada cien mil trabajadores expuestos, con un incremento del 4,0%.

En lo que respecta a los sectores, el índice de incidencia se distribuye de la siguiente manera: el sector Agrario es 234,4; la Industria es 497,8; la Construcción es 323,9 y el de Servicios es 525,4.

Población expuesta al riesgo

En el periodo considerado, la población expuesta al riesgo fue de 1.111.090 trabajadores, un 2,8% más que en el mismo periodo del año anterior.

Accidentes graves "in itinere"

Los accidentes graves fueron 68 casos, con un aumento de 12 casos que representan un incremento del 21,4%.

El índice de incidencia de los accidentes graves fue de 6,1 casos por cada cien mil trabajadores expuestos, con un incremento del 18,1%.

Por sectores, en los accidentes graves, el índice de incidencia se distribuye de la siguiente manera por cada cien mil trabajadores: en el sector Agrario es 12,3; en la Industria es 4,3; en la Construcción es 6,9 y en los Servicios es 6,2.

Accidentes mortales "in itinere"

Los accidentes mortales fueron 21 casos, con un aumento de 14 casos que representa un incremento del 200,0%.

El índice de incidencia de los accidentes mortales fue de 1,9 casos por cada cien mil trabajadores expuestos, con un incremento del 191,8%.

Por sectores, en los accidentes mortales, el índice de incidencia se distribuye de la siguiente manera por cada cien mil trabajadores: en el sector Agrario es nulo; en la Industria es 2,5; en la Construcción es 4,1 y en los Servicios es 1,6.

La sección de Comercio al por mayor y al por menor; reparación de vehículos de motor y motocicletas con 5 casos (23,8%), ocupa el primer lugar; la sección de Industria manufacturera con 4 casos (19,0%), ocupa el segundo lugar y la sección de Construcción con 3 casos (14,3%), ocupa el tercer lugar.

Estas 3 secciones representan el 57,1% de los casos.

ACCIDENTES IN ITINERE
POR FECHA DE BAJA MÉDICA

Cuadro 1

EVOLUCIÓN INTERANUAL: noviembre 2023 -octubre 2024 (12 meses)

BUENA EVOLUCIÓN	MALA EVOLUCIÓN	AUMENTO DE POBLACIÓN EXPUESTA
-----------------	----------------	-------------------------------

COMUNITAT VALENCIANA

SECTOR	TOTAL ACCIDENTES		TRABAJADORES EXPUESTOS		Indice de Incidencia x 100.000	
	▲	▲%	▲	▲%	Total	▲%
AGRARIO	154	18,46	50.614	0,99	304,26	17,30
	24		495			
INDUSTRIA	1.341	6,01	300.718	0,29	445,93	5,70
	76		869			
CONSTRUCCIÓN	433	-0,69	149.096	2,47	290,42	-3,08
	-3		3.597			
SERVICIOS	7.739	8,86	1.575.889	3,01	491,09	5,68
	630		46.100			
SIN CLASIFICAR	0	-	0	-	-	-
	0		0			
TOTAL	9.667	8,13	2.076.317	2,52	465,58	5,47
	727		51.061			

SECTOR	ACCIDENTES GRAVES		TRABAJADORES EXPUESTOS		Indice de Incidencia x 100.000	
	▲	▲%	▲	▲%	Total	▲%
AGRARIO	3	50,00	50.614	0,99	5,93	48,53
	1		495			
INDUSTRIA	16	33,33	300.718	0,29	5,32	32,95
	4		869			
CONSTRUCCIÓN	8	14,29	149.096	2,47	5,37	11,53
	1		3.597			
SERVICIOS	99	45,59	1.575.889	3,01	6,28	41,33
	31		46.100			
SIN CLASIFICAR	0	-	0	-	-	-
	0		0			
TOTAL	126	41,57	2.076.317	2,52	6,07	38,09
	37		51.061			

SECTOR	ACCIDENTES MORTALES		TRABAJADORES EXPUESTOS		Indice de Incidencia x 100.000	
	▲	▲%	▲	▲%	Total	▲%
AGRARIO	0	-	50.614	0,99	0,00	-
	0		495			
INDUSTRIA	4	300,00	300.718	0,29	1,33	298,84
	3		869			
CONSTRUCCIÓN	3	50,00	149.096	2,47	2,01	46,38
	1		3.597			
SERVICIOS	21	90,91	1.575.889	3,01	1,33	85,32
	10		46.100			
SIN CLASIFICAR	0	-	0	-	-	-
	0		0			
TOTAL	28	100,00	2.076.317	2,52	1,35	95,08
	14		51.061			

Datos de accidentes: Base de datos del sistema Delt@ y contabilizados por baja médica en el periodo considerado.

Datos Índices de Incidencia x 100.000 trabajadores expuestos.

▲ : Variación absoluta con respecto al intervalo interanual inmediato anterior

▲% : Variación relativa porcentual con respecto al intervalo interanual inmediato anterior

ACCIDENTES IN ITINERE
POR FECHA DE BAJA MÉDICA

Cuadro 2

EVOLUCIÓN INTERANUAL: noviembre 2023 -octubre 2024 (12 meses)

BUENA EVOLUCIÓN	MALA EVOLUCIÓN	AUMENTO DE POBLACIÓN EXPUESTA
-----------------	----------------	-------------------------------

PROVINCIA DE ALICANTE

SECTOR	TOTAL ACCIDENTES		TRABAJADORES EXPUESTOS		Indice de Incidencia x 100.000	
	▲	▲%	▲	▲%	Total	▲%
AGRARIO	74		16.603		445,70	30,12
	18	32,14	254	1,55		
INDUSTRIA	366		90.611		403,92	15,09
	45	14,02	-853	-0,93		
CONSTRUCCIÓN	158		58.436		270,38	-5,94
	-5	-3,07	1.735	3,06		
SERVICIOS	2.537		553.225		458,58	8,66
	275	12,16	17.249	3,22		
SIN CLASIFICAR	0		0		-	-
	0	-	0	-		
TOTAL	3.135		718.875		436,10	9,02
	333	11,88	18.384	2,62		

SECTOR	ACCIDENTES GRAVES		TRABAJADORES EXPUESTOS		Indice de Incidencia x 100.000	
	▲	▲%	▲	▲%	Total	▲%
AGRARIO	0		16.603		0,00	-
	0	-	254	1,55		
INDUSTRIA	7		90.611		7,73	76,65
	3	75,00	-853	-0,93		
CONSTRUCCIÓN	3		58.436		5,13	-27,23
	-1	-25,00	1.735	3,06		
SERVICIOS	42		553.225		7,59	103,45
	22	110,00	17.249	3,22		
SIN CLASIFICAR	0		0		-	-
	0	-	0	-		
TOTAL	52		718.875		7,23	80,96
	24	85,71	18.384	2,62		

SECTOR	ACCIDENTES MORTALES		TRABAJADORES EXPUESTOS		Indice de Incidencia x 100.000	
	▲	▲%	▲	▲%	Total	▲%
AGRARIO	0		16.603		0,00	-
	0	-	254	1,55		
INDUSTRIA	0		90.611		0,00	-100,00
	-1	-100,00	-853	-0,93		
CONSTRUCCIÓN	0		58.436		0,00	-100,00
	-1	-100,00	1.735	3,06		
SERVICIOS	5		553.225		0,90	-3,12
	0	0,00	17.249	3,22		
SIN CLASIFICAR	0		0		-	-
	0	-	0	-		
TOTAL	5		718.875		0,70	-30,40
	-2	-28,57	18.384	2,62		

Datos de accidentes: Base de datos del sistema Delt@ y contabilizados por baja médica en el periodo considerado.

Datos Índices de Incidencia x 100.000 trabajadores expuestos.

▲ : Variación absoluta con respecto al intervalo interanual inmediato anterior

▲% : Variación relativa porcentual con respecto al intervalo interanual inmediato anterior

ACCIDENTES IN ITINERE
POR FECHA DE BAJA MÉDICA

Cuadro 3

EVOLUCIÓN INTERANUAL: noviembre 2023 -octubre 2024 (12 meses)

BUENA EVOLUCIÓN	MALA EVOLUCIÓN	AUMENTO DE POBLACIÓN EXPUESTA
-----------------	----------------	-------------------------------

PROVINCIA DE CASTELLÓN

SECTOR	TOTAL ACCIDENTES		TRABAJADORES EXPUESTOS		Indice de Incidencia x 100.000	
	▲	▲%	▲	▲%	Total	▲%
AGRARIO	23		9.693		237,28	26,80
	5	27,78	74	0,77		
INDUSTRIA	171		48.605		351,82	-7,28
	-17	-9,04	-941	-1,90		
CONSTRUCCIÓN	39		17.805		219,04	4,49
	2	5,41	154	0,87		
SERVICIOS	723		170.249		424,67	4,14
	41	6,01	3.009	1,80		
SIN CLASIFICAR	0		0		-	-
	0	-	0	-		
TOTAL	956		246.352		388,06	2,39
	31	3,35	2.297	0,94		

SECTOR	ACCIDENTES GRAVES		TRABAJADORES EXPUESTOS		Indice de Incidencia x 100.000	
	▲	▲%	▲	▲%	Total	▲%
AGRARIO	0		9.693		0,00	-
	0	-	74	0,77		
INDUSTRIA	2		48.605		4,11	1,94
	0	0,00	-941	-1,90		
CONSTRUCCIÓN	0		17.805		0,00	-
	0	-	154	0,87		
SERVICIOS	4		170.249		2,35	30,98
	1	33,33	3.009	1,80		
SIN CLASIFICAR	0		0		-	-
	0	-	0	-		
TOTAL	6		246.352		2,44	18,88
	1	20,00	2.297	0,94		

SECTOR	ACCIDENTES MORTALES		TRABAJADORES EXPUESTOS		Indice de Incidencia x 100.000	
	▲	▲%	▲	▲%	Total	▲%
AGRARIO	0		9.693		0,00	-
	0	-	74	0,77		
INDUSTRIA	0		48.605		0,00	-
	0	-	-941	-1,90		
CONSTRUCCIÓN	0		17.805		0,00	-
	0	-	154	0,87		
SERVICIOS	2		170.249		1,17	-
	2	-	3.009	1,80		
SIN CLASIFICAR	0		0		-	-
	0	-	0	-		
TOTAL	2		246.352		0,81	-
	2	-	2.297	0,94		

Datos de accidentes: Base de datos del sistema Delt@ y contabilizados por baja médica en el periodo considerado.

Datos Índices de Incidencia x 100.000 trabajadores expuestos.

▲ : Variación absoluta con respecto al intervalo interanual inmediato anterior

▲% : Variación relativa porcentual con respecto al intervalo interanual inmediato anterior

ACCIDENTES IN ITINERE
POR FECHA DE BAJA MÉDICA

Cuadro 4

EVOLUCIÓN INTERANUAL: noviembre 2023 -octubre 2024 (12 meses)

BUENA EVOLUCIÓN	MALA EVOLUCIÓN	AUMENTO DE POBLACIÓN EXPUESTA
-----------------	----------------	-------------------------------

PROVINCIA DE VALENCIA

SECTOR	TOTAL ACCIDENTES		TRABAJADORES EXPUESTOS		Indice de Incidencia x 100.000	
	▲	▲%	▲	▲%	Total	▲%
AGRARIO	57		24.318			
	1	1,79	167	0,69	234,39	1,09
INDUSTRIA	804		161.502			
	48	6,35	2.663	1,68	497,83	4,60
CONSTRUCCIÓN	236		72.855			
	0	0,00	1.709	2,40	323,93	-2,35
SERVICIOS	4.479		852.415			
	314	7,54	25.841	3,13	525,45	4,28
SIN CLASIFICAR	0		0			
	0	-	0	-	-	-
TOTAL	5.576		1.111.090			
	363	6,96	30.380	2,81	501,85	4,04

SECTOR	ACCIDENTES GRAVES		TRABAJADORES EXPUESTOS		Indice de Incidencia x 100.000	
	▲	▲%	▲	▲%	Total	▲%
AGRARIO	3		24.318			
	1	50,00	167	0,69	12,34	48,97
INDUSTRIA	7		161.502			
	1	16,67	2.663	1,68	4,33	14,74
CONSTRUCCIÓN	5		72.855			
	2	66,67	1.709	2,40	6,86	62,76
SERVICIOS	53		852.415			
	8	17,78	25.841	3,13	6,22	14,21
SIN CLASIFICAR	0		0			
	0	-	0	-	-	-
TOTAL	68		1.111.090			
	12	21,43	30.380	2,81	6,12	18,11

SECTOR	ACCIDENTES MORTALES		TRABAJADORES EXPUESTOS		Indice de Incidencia x 100.000	
	▲	▲%	▲	▲%	Total	▲%
AGRARIO	0		24.318			
	0	-	167	0,69	0,00	-
INDUSTRIA	4		161.502			
	4	-	2.663	1,68	2,48	-
CONSTRUCCIÓN	3		72.855			
	2	200,00	1.709	2,40	4,12	192,96
SERVICIOS	14		852.415			
	8	133,33	25.841	3,13	1,64	126,26
SIN CLASIFICAR	0		0			
	0	-	0	-	-	-
TOTAL	21		1.111.090			
	14	200,00	30.380	2,81	1,89	191,80

Datos de accidentes: Base de datos del sistema Delt@ y contabilizados por baja médica en el periodo considerado.

Datos Índices de Incidencia x 100.000 trabajadores expuestos.

▲ : Variación absoluta con respecto al intervalo interanual inmediato anterior

▲% : Variación relativa porcentual con respecto al intervalo interanual inmediato anterior

TOTAL DE ACCIDENTES IN ITINERE POR SECCIONES, EN LA COMUNITAT VALENCIANA Y SUS PROVINCIAS

Datos correspondientes al periodo de noviembre 2023 -octubre 2024. Contabilizados por fecha de baja médica en el periodo considerado.

Cuadro 5

SECCIONES CNAE-2009		TOTAL DE ACCIDENTES IN ITINERE									
		Provincia de Alicante		Provincia de Castellón		Provincia de Valencia		Comunitat Valenciana		CNAE-2009	
		Total	%	Total	%	Total	%	Total	%		
Sección A	AGRICULTURA, GANADERÍA, SILVICULTURA Y PESCA	74	2,4	23	2,4	57	1,0	154	1,6	Sección A	
Sección B	INDUSTRIAS EXTRACTIVAS	2	0,1	1	0,1	1	0,0	4	0,0	Sección B	
Sección C	INDUSTRIA MANUFACTURERA	327	10,4	153	16,0	732	13,1	1212	12,5	Sección C	
Sección D	SUMINISTRO DE ENERGIA ELECTRICA, GAS, VAPOR Y AIRE ACONDICIONADO	0	0,0	0	0,0	7	0,1	7	0,1	Sección D	
Sección E	SUMINISTRO DE AGUA, ACTIVIDADES DE SANEAMIENTO, GESTIÓN DE RESIDUOS Y DESCONTAMINACIÓN	37	1,2	17	1,8	64	1,1	118	1,2	Sección E	
Sección F	CONSTRUCCIÓN	158	5,0	39	4,1	236	4,2	433	4,5	Sección F	
Sección G	COMERCIO AL POR MAYOR Y AL POR MENOR; REPARACIÓN DE VEHICULOS DE MOTOR Y MOTOCICLETAS	574	18,3	176	18,4	997	17,9	1747	18,1	Sección G	
Sección H	TRANSPORTE Y ALMACENAMIENTO	163	5,2	38	4,0	311	5,6	512	5,3	Sección H	
Sección I	HOSTELERÍA	613	19,6	142	14,9	707	12,7	1462	15,1	Sección I	
Sección J	INFORMACIÓN Y COMUNICACIONES	30	1,0	5	0,5	75	1,3	110	1,1	Sección J	
Sección K	ACTIVIDADES FINANCIERAS Y DE SEGUROS	27	0,9	4	0,4	50	0,9	81	0,8	Sección K	
Sección L	ACTIVIDADES INMOBILIARIAS	16	0,5	1	0,1	23	0,4	40	0,4	Sección L	
Sección M	ACTIVIDADES PROFESIONALES, CIENTÍFICAS Y TÉCNICAS	71	2,3	13	1,4	154	2,8	238	2,5	Sección M	
Sección N	ACTIVIDADES ADMINISTRATIVAS Y SERVICIOS AUXILIARES	283	9,0	105	11,0	792	14,2	1180	12,2	Sección N	
Sección O	ADMINISTRACIÓN PÚBLICA Y DEFENSA; SEGURIDAD SOCIAL OBLIGATORIA	135	4,3	61	6,4	239	4,3	435	4,5	Sección O	
Sección P	EDUCACIÓN	125	4,0	46	4,8	187	3,4	358	3,7	Sección P	
Sección Q	ACTIVIDADES SANITARIAS Y DE SERVICIOS SOCIALES	334	10,7	89	9,3	672	12,1	1095	11,3	Sección Q	
Sección R	ACTIVIDADES ARTÍSTICAS, RECREATIVAS Y DE ENTRETENIMIENTO	64	2,0	15	1,6	118	2,1	197	2,0	Sección R	
Sección S	OTROS SERVICIOS	70	2,2	26	2,7	119	2,1	215	2,2	Sección S	
Sección T	ACTIVIDADES DE LOS HOGARES COMO EMPLEADORES Y COMO PRODUCTORES DE BIENES Y SERVICIOS PARA USO PROPIO	32	1,0	2	0,2	34	0,6	68	0,7	Sección T	
Sección U	ACTIVIDADES DE ORGANIZACIONES Y ORGANISMOS EXTRATERRITORIALES	0	0,0	0	0,0	1	0,0	1	0,0	Sección U	
	OTROS SIN CLASIFICAR	0	0,0	0	0,0	0	0,0	0	0,0		
	TOTAL	3.135	100,0	956	100,0	5.576	100,0	9.667	100,0		

TOTAL DE ACCIDENTES IN ITINERE POR SECCIONES Y DIVISIONES, EN LA COMUNITAT VALENCIANA Y SUS PROVINCIAS

Datos correspondientes al periodo de noviembre 2023 -octubre 2024. Contabilizados por fecha de baja médica en el periodo considerado.

Cuadro 6

SECCIONES Y DIVISIONES CNAE-2009		TOTAL DE ACCIDENTES IN ITINERE									
		Provincia de Alicante		Provincia de Castellón		Provincia de Valencia		Comunitat Valenciana		CNAE-2009	
		Total	%	Total	%	Total	%	Total	%		
Sección A	AGRICULTURA, GANADERÍA, SILVICULTURA Y PESCA	74	2,36	23	2,41	57	1,02	154	1,59	Sección A	
01	Agricultura, ganadería, caza y servicios relacionados con las mismas	71	2,26	18	1,88	51	0,91	140	1,45	01	
02	Silvicultura y explotación forestal	0	0,00	3	0,31	5	0,09	8	0,08	02	
03	Pesca y acuicultura	3	0,10	2	0,21	1	0,02	6	0,06	03	
Sección B	INDUSTRIAS EXTRACTIVAS	2	0,06	1	0,10	1	0,02	4	0,04	Sección B	
05	Extracción de antracita, hulla y lignito	0	0,00	0	0,00	0	0,00	0	0,00	05	
06	Extracción de crudo de petróleo y gas natural	0	0,00	0	0,00	0	0,00	0	0,00	06	
07	Extracción de minerales metálicos	0	0,00	0	0,00	0	0,00	0	0,00	07	
08	Otras industrias extractivas	2	0,06	1	0,10	1	0,02	4	0,04	08	
09	Actividades de apoyo a las industrias extractivas	0	0,00	0	0,00	0	0,00	0	0,00	09	
Sección C	INDUSTRIA MANUFACTURERA	327	10,43	153	16,00	732	13,13	1212	12,54	Sección C	
10	Industria de la alimentación	41	1,31	10	1,05	213	3,82	264	2,73	10	
11	Fabricación de bebidas	2	0,06	5	0,52	4	0,07	11	0,11	11	
12	Industria del tabaco	0	0,00	0	0,00	0	0,00	0	0,00	12	
13	Industria textil	26	0,83	1	0,10	22	0,39	49	0,51	13	
14	Confección de prendas de vestir	5	0,16	1	0,10	11	0,20	17	0,18	14	
15	Industria del cuero y del calzado	78	2,49	2	0,21	4	0,07	84	0,87	15	
16	Industria de la madera y del corcho, excepto muebles; cestería y espartería	14	0,45	9	0,94	15	0,27	38	0,39	16	
17	Industria del papel	15	0,48	5	0,52	9	0,16	29	0,30	17	
18	Artes gráficas y reproducción de soportes grabados	7	0,22	0	0,00	15	0,27	22	0,23	18	
19	Coquerías y refino de petróleo	0	0,00	0	0,00	0	0,00	0	0,00	19	
20	Industria química	10	0,32	13	1,36	54	0,97	77	0,80	20	
21	Fabricación de productos farmacéuticos	6	0,19	0	0,00	4	0,07	10	0,10	21	
22	Fabricación de productos de caucho y plásticos	47	1,50	5	0,52	42	0,75	94	0,97	22	
23	Fabricación de otros productos minerales no metálicos	14	0,45	52	5,44	20	0,36	86	0,89	23	
24	Metalurgia; fabricación de productos de hierro, acero y ferroaleaciones	3	0,10	5	0,52	13	0,23	21	0,22	24	
25	Fabricación de productos metálicos, excepto maquinaria y equipo	27	0,86	15	1,57	79	1,42	121	1,25	25	
26	Fabricación de productos informáticos, electrónicos y ópticos	0	0,00	0	0,00	15	0,27	15	0,16	26	
27	Fabricación de material y equipo eléctrico	2	0,06	2	0,21	14	0,25	18	0,19	27	
28	Fabricación de maquinaria y equipo n.c.o.p.	10	0,32	9	0,94	48	0,86	67	0,69	28	
29	Fabricación de vehículos de motor, remolques y semirremolques	1	0,03	8	0,84	64	1,15	73	0,76	29	
30	Fabricación de otro material de transporte	4	0,13	0	0,00	16	0,29	20	0,21	30	
31	Fabricación de muebles	2	0,06	4	0,42	29	0,52	35	0,36	31	
32	Otras industrias manufactureras	6	0,19	3	0,31	18	0,32	27	0,28	32	
33	Reparación e instalación de maquinaria y equipo	7	0,22	4	0,42	23	0,41	34	0,35	33	
Sección D	SUMINISTRO DE ENERGIA ELECTRICA, GAS, VAPOR Y AIRE ACONDICIONADO	0	0,00	0	0,00	7	0,13	7	0,07	Sección D	
35	Suministro de energía eléctrica, gas, vapor y aire acondicionado	0	0,00	0	0,00	7	0,13	7	0,07	35	
Sección E	SUMINISTRO DE AGUA, ACTIVIDADES DE SANEAMIENTO, GESTIÓN DE RESIDUOS Y DESCONTAMINACIÓN	37	1,18	17	1,78	64	1,15	118	1,22	Sección E	
36	Captación, depuración y distribución de agua	7	0,22	1	0,10	8	0,14	16	0,17	36	
37	Recogida y tratamiento de aguas residuales	0	0,00	2	0,21	5	0,09	7	0,07	37	
38	Recogida, tratamiento y eliminación de residuos; valorización	30	0,96	14	1,46	51	0,91	95	0,98	38	
39	Actividades de descontaminación y otros servicios de gestión de residuos	0	0,00	0	0,00	0	0,00	0	0,00	39	
Sección F	CONSTRUCCIÓN	158	5,04	39	4,08	236	4,23	433	4,48	Sección F	
41	Construcción de edificios	60	1,91	15	1,57	85	1,52	160	1,66	41	
42	Ingeniería civil	6	0,19	0	0,00	15	0,27	21	0,22	42	
43	Actividades de construcción especializada	92	2,93	24	2,51	136	2,44	252	2,61	43	
Sección G	COMERCIO AL POR MAYOR Y AL POR MENOR; REPARACIÓN DE VEHÍCULOS DE MOTOR Y MOTOCICLETAS	574	18,31	176	18,41	997	17,88	1747	18,07	Sección G	
45	Venta y reparación de vehículos de motor y motocicletas	63	2,01	22	2,30	106	1,90	191	1,98	45	
46	Comercio al por mayor e intermediarios del comercio, excepto de vehículos de motor y motocicletas	143	4,56	54	5,65	288	5,16	485	5,02	46	
47	Comercio al por menor, excepto de vehículos de motor y motocicletas	368	11,74	100	10,46	603	10,81	1071	11,08	47	
Sección H	TRANSPORTE Y ALMACENAMIENTO	163	5,20	38	3,97	311	5,58	512	5,30	Sección H	
49	Transporte terrestre y por tubería	78	2,49	14	1,46	151	2,71	243	2,51	49	
50	Transporte marítimo y por vías navegables interiores	10	0,32	2	0,21	3	0,05	15	0,16	50	
51	Transporte aéreo	4	0,13	0	0,00	6	0,11	10	0,10	51	
52	Almacenamiento y actividades anexas al transporte	45	1,44	8	0,84	109	1,95	162	1,68	52	
53	Actividades postales y de correos	26	0,83	14	1,46	42	0,75	82	0,85	53	
Sección I	HOSTELERÍA	613	19,55	142	14,85	707	12,68	1462	15,12	Sección I	
55	Servicios de alojamiento	202	6,44	40	4,18	89	1,60	331	3,42	55	
56	Servicios de comidas y bebidas	411	13,11	102	10,67	618	11,08	1131	11,70	56	

SECCIONES Y DIVISIONES CNAE-2009		TOTAL DE ACCIDENTES IN ITINERE									
		Provincia de Alicante		Provincia de Castellón		Provincia de Valencia		Comunitat Valenciana		CNAE-2009	
		Total	%	Total	%	Total	%	Total	%		
Sección J	INFORMACIÓN Y COMUNICACIONES	30	0,96	5	0,52	75	1,35	110	1,14	Sección J	
58	Edición	0	0,00	0	0,00	6	0,11	6	0,06	58	
59	Actividades cinematográficas, de vídeo y de televisión, grabación de sonido y edición musical	1	0,03	1	0,10	5	0,09	7	0,07	59	
60	Actividades de programación y emisión de radio y televisión	5	0,16	1	0,10	5	0,09	11	0,11	60	
61	Telecomunicaciones	4	0,13	1	0,10	12	0,22	17	0,18	61	
62	Programación, consultoría y otras actividades relacionadas con la informática	14	0,45	1	0,10	36	0,65	51	0,53	62	
63	Servicios de información	6	0,19	1	0,10	11	0,20	18	0,19	63	
Sección K	ACTIVIDADES FINANCIERAS Y DE SEGUROS	27	0,86	4	0,42	50	0,90	81	0,84	Sección K	
64	Servicios financieros, excepto seguros y fondos de pensiones	17	0,54	2	0,21	27	0,48	46	0,48	64	
65	Seguros, reaseguros y fondos de pensiones, excepto Seguridad Social obligatoria	2	0,06	1	0,10	11	0,20	14	0,14	65	
66	Actividades auxiliares a los servicios financieros y a los seguros	8	0,26	1	0,10	12	0,22	21	0,22	66	
Sección L	ACTIVIDADES INMOBILIARIAS	16	0,51	1	0,10	23	0,41	40	0,41	Sección L	
68	Actividades inmobiliarias	16	0,51	1	0,10	23	0,41	40	0,41	68	
Sección M	ACTIVIDADES PROFESIONALES, CIENTÍFICAS Y TÉCNICAS	71	2,26	13	1,36	154	2,76	238	2,46	Sección M	
69	Actividades jurídicas y de contabilidad	25	0,80	3	0,31	42	0,75	70	0,72	69	
70	Actividades de las sedes centrales; actividades de consultoría de gestión empresarial	6	0,19	0	0,00	8	0,14	14	0,14	70	
71	Servicios técnicos de arquitectura e ingeniería; ensayos y análisis técnicos	12	0,38	7	0,73	37	0,66	56	0,58	71	
72	Investigación y desarrollo	4	0,13	1	0,10	18	0,32	23	0,24	72	
73	Publicidad y estudios de mercado	4	0,13	1	0,10	14	0,25	19	0,20	73	
74	Otras actividades profesionales, científicas y técnicas	16	0,51	1	0,10	29	0,52	46	0,48	74	
75	Actividades veterinarias	4	0,13	0	0,00	6	0,11	10	0,10	75	
Sección N	ACTIVIDADES ADMINISTRATIVAS Y SERVICIOS AUXILIARES	283	9,03	105	10,98	792	14,20	1180	12,21	Sección N	
77	Actividades de alquiler	17	0,54	3	0,31	14	0,25	34	0,35	77	
78	Actividades relacionadas con el empleo	61	1,95	37	3,87	256	4,59	354	3,66	78	
79	Actividades de agencias de viajes, operadores turísticos, servicios de reservas y otros relacionados	4	0,13	0	0,00	9	0,16	13	0,13	79	
80	Actividades de seguridad e investigación	25	0,80	6	0,63	78	1,40	109	1,13	80	
81	Servicios a edificios y actividades de jardinería	128	4,08	45	4,71	296	5,31	469	4,85	81	
82	Actividades administrativas de oficina y otras actividades auxiliares a las empresas	48	1,53	14	1,46	139	2,49	201	2,08	82	
Sección O	ADMINISTRACIÓN PÚBLICA Y DEFENSA; SEGURIDAD SOCIAL OBLIGATORIA	135	4,31	61	6,38	239	4,29	435	4,50	Sección O	
84	Administración Pública y defensa; Seguridad Social obligatoria	135	4,31	61	6,38	239	4,29	435	4,50	84	
Sección P	EDUCACIÓN	125	3,99	46	4,81	187	3,35	358	3,70	Sección P	
85	Educación	125	3,99	46	4,81	187	3,35	358	3,70	85	
Sección Q	ACTIVIDADES SANITARIAS Y DE SERVICIOS SOCIALES	334	10,65	89	9,31	672	12,05	1095	11,33	Sección Q	
86	Actividades sanitarias	223	7,11	56	5,86	425	7,62	704	7,28	86	
87	Asistencia en establecimientos residenciales	61	1,95	21	2,20	168	3,01	250	2,59	87	
88	Actividades de servicios sociales sin alojamiento	50	1,59	12	1,26	79	1,42	141	1,46	88	
Sección R	ACTIVIDADES ARTÍSTICAS, RECREATIVAS Y DE ENTRETENIMIENTO	64	2,04	15	1,57	118	2,12	197	2,04	Sección R	
90	Actividades de creación, artísticas y espectáculos	4	0,13	2	0,21	20	0,36	26	0,27	90	
91	Actividades de bibliotecas, archivos, museos y otras actividades culturales	0	0,00	0	0,00	13	0,23	13	0,13	91	
92	Actividades de juegos de azar y apuestas	19	0,61	4	0,42	19	0,34	42	0,43	92	
93	Actividades deportivas, recreativas y de entretenimiento	41	1,31	9	0,94	66	1,18	116	1,20	93	
Sección S	OTROS SERVICIOS	70	2,23	26	2,72	119	2,13	215	2,22	Sección S	
94	Actividades asociativas	13	0,41	5	0,52	20	0,36	38	0,39	94	
95	Reparación de ordenadores, efectos personales y artículos de uso doméstico	3	0,10	3	0,31	5	0,09	11	0,11	95	
96	Otros servicios personales	54	1,72	18	1,88	94	1,69	166	1,72	96	
Sección T	ACTIVIDADES DE LOS HOGARES COMO EMPLEADORES Y COMO PRODUCTORES DE BIENES Y SERVICIOS PARA USO PROPIO	32	1,02	2	0,21	34	0,61	68	0,70	Sección T	
97	Actividades de los hogares como empleadores de personal doméstico	32	1,02	2	0,21	34	0,61	68	0,70	97	
98	Actividades de los hogares como productores de bienes y servicios para uso propio	0	0,00	0	0,00	0	0,00	0	0,00	98	
Sección U	ACTIVIDADES DE ORGANIZACIONES Y ORGANISMOS EXTRATERRITORIALES	0	0,00	0	0,00	1	0,02	1	0,01	Sección U	
99	Actividades de organizaciones y organismos extraterritoriales	0	0,00	0	0,00	1	0,02	1	0,01	99	
	OTROS SIN CLASIFICAR	0	0,00	0	0,00	0	0,00	0	0,00		
TOTAL		3.135	100,00	956	100,00	5.576	100,00	9.667	100,00		

ACCIDENTES GRAVES IN ITINERE POR SECCIONES. EN LA COMUNITAT VALENCIANA Y SUS PROVINCIAS

Datos correspondientes al período de noviembre 2023 -octubre 2024. Contabilizados por fecha de baja médica en el período considerado.

Cuadro 7

SECCIONES CNAE-2009		ACCIDENTES GRAVES IN ITINERE								CNAE-2009
		Provincia de Alicante		Provincia de Castellón		Provincia de Valencia		Comunitat Valenciana		
		Total	%	Total	%	Total	%	Total	%	
Sección A	AGRICULTURA, GANADERÍA, SILVICULTURA Y PESCA	0	0,0	0	0,0	3	4,4	3	2,4	Sección A
Sección B	INDUSTRIAS EXTRACTIVAS	0	0,0	0	0,0	0	0,0	0	0,0	Sección B
Sección C	INDUSTRIA MANUFACTURERA	7	13,5	2	33,3	7	10,3	16	12,7	Sección C
Sección D	SUMINISTRO DE ENERGIA ELECTRICA, GAS, VAPOR Y AIRE ACONDICIONADO	0	0,0	0	0,0	0	0,0	0	0,0	Sección D
Sección E	SUMINISTRO DE AGUA, ACTIVIDADES DE SANEAMIENTO, GESTION DE RESIDUOS Y DESCONTAMINACIÓN	0	0,0	0	0,0	0	0,0	0	0,0	Sección E
Sección F	CONSTRUCCIÓN	3	5,8	0	0,0	5	7,4	8	6,3	Sección F
Sección G	COMERCIO AL POR MAYOR Y AL POR MENOR; REPARACIÓN DE VEHICULOS DE MOTOR Y MOTOCICLETAS	4	7,7	2	33,3	10	14,7	16	12,7	Sección G
Sección H	TRANSPORTE Y ALMACENAMIENTO	4	7,7	1	16,7	4	5,9	9	7,1	Sección H
Sección I	HOSTELERÍA	11	21,2	0	0,0	7	10,3	18	14,3	Sección I
Sección J	INFORMACIÓN Y COMUNICACIONES	1	1,9	0	0,0	1	1,5	2	1,6	Sección J
Sección K	ACTIVIDADES FINANCIERAS Y DE SEGUROS	0	0,0	0	0,0	1	1,5	1	0,8	Sección K
Sección L	ACTIVIDADES INMOBILIARIAS	0	0,0	0	0,0	1	1,5	1	0,8	Sección L
Sección M	ACTIVIDADES PROFESIONALES, CIENTÍFICAS Y TÉCNICAS	1	1,9	0	0,0	1	1,5	2	1,6	Sección M
Sección N	ACTIVIDADES ADMINISTRATIVAS Y SERVICIOS AUXILIARES	5	9,6	0	0,0	6	8,8	11	8,7	Sección N
Sección O	ADMINISTRACIÓN PÚBLICA Y DEFENSA; SEGURIDAD SOCIAL OBLIGATORIA	5	9,6	0	0,0	2	2,9	7	5,6	Sección O
Sección P	EDUCACIÓN	1	1,9	0	0,0	0	0,0	1	0,8	Sección P
Sección Q	ACTIVIDADES SANITARIAS Y DE SERVICIOS SOCIALES	6	11,5	0	0,0	10	14,7	16	12,7	Sección Q
Sección R	ACTIVIDADES ARTÍSTICAS, RECREATIVAS Y DE ENTRETENIMIENTO	0	0,0	1	16,7	4	5,9	5	4,0	Sección R
Sección S	OTROS SERVICIOS	1	1,9	0	0,0	4	5,9	5	4,0	Sección S
Sección T	ACTIVIDADES DE LOS HOGARES COMO EMPLEADORES Y COMO PRODUCTORES DE BIENES Y SERVICIOS PARA USO PROPIO	3	5,8	0	0,0	2	2,9	5	4,0	Sección T
Sección U	ACTIVIDADES DE ORGANIZACIONES Y ORGANISMOS EXTRATERRITORIALES	0	0,0	0	0,0	0	0,0	0	0,0	Sección U
	OTROS SIN CLASIFICAR	0	0,0	0	0,0	0	0,0	0	0,0	
TOTAL		52	100,0	6	100,0	68	100,0	126	100,0	

ACCIDENTES GRAVES IN ITINERE POR SECCIONES Y DIVISIONES, EN LA COMUNITAT VALENCIANA Y SUS PROVINCIAS

Datos correspondientes al periodo de noviembre 2023 -octubre 2024. Contabilizados por fecha de baja médica en el periodo considerado.

Cuadro 8

SECCIONES Y DIVISIONES CNAE-2009		ACCIDENTES GRAVES IN ITINERE								
		Provincia de Alicante		Provincia de Castellón		Provincia de Valencia		Comunitat Valenciana		CNAE-2009
		Total	%	Total	%	Total	%	Total	%	
Sección A	AGRICULTURA, GANADERÍA, SILVICULTURA Y PESCA	0	0,00	0	0,00	3	4,41	3	2,38	Sección A
01	Agricultura, ganadería, caza y servicios relacionados con las mismas	0	0,00	0	0,00	3	4,41	3	2,38	01
02	Silvicultura y explotación forestal	0	0,00	0	0,00	0	0,00	0	0,00	02
03	Pesca y acuicultura	0	0,00	0	0,00	0	0,00	0	0,00	03
Sección B	INDUSTRIAS EXTRACTIVAS	0	0,00	0	0,00	0	0,00	0	0,00	Sección B
05	Extracción de antracita, hulla y lignito	0	0,00	0	0,00	0	0,00	0	0,00	05
06	Extracción de crudo de petróleo y gas natural	0	0,00	0	0,00	0	0,00	0	0,00	06
07	Extracción de minerales metálicos	0	0,00	0	0,00	0	0,00	0	0,00	07
08	Otras industrias extractivas	0	0,00	0	0,00	0	0,00	0	0,00	08
09	Actividades de apoyo a las industrias extractivas	0	0,00	0	0,00	0	0,00	0	0,00	09
Sección C	INDUSTRIA MANUFACTURERA	7	13,46	2	33,33	7	10,29	16	12,70	Sección C
10	Industria de la alimentación	2	3,85	0	0,00	1	1,47	3	2,38	10
11	Fabricación de bebidas	0	0,00	0	0,00	0	0,00	0	0,00	11
12	Industria del tabaco	0	0,00	0	0,00	0	0,00	0	0,00	12
13	Industria textil	0	0,00	0	0,00	0	0,00	0	0,00	13
14	Confección de prendas de vestir	0	0,00	0	0,00	0	0,00	0	0,00	14
15	Industria del cuero y del calzado	0	0,00	0	0,00	0	0,00	0	0,00	15
16	Industria de la madera y del corcho, excepto muebles; cestería y espartería	1	1,92	0	0,00	1	1,47	2	1,59	16
17	Industria del papel	1	1,92	0	0,00	0	0,00	1	0,79	17
18	Artes gráficas y reproducción de soportes grabados	1	1,92	0	0,00	0	0,00	1	0,79	18
19	Coquerías y refino de petróleo	0	0,00	0	0,00	0	0,00	0	0,00	19
20	Industria química	0	0,00	0	0,00	0	0,00	0	0,00	20
21	Fabricación de productos farmacéuticos	0	0,00	0	0,00	1	1,47	1	0,79	21
22	Fabricación de productos de caucho y plásticos	0	0,00	0	0,00	0	0,00	0	0,00	22
23	Fabricación de otros productos minerales no metálicos	1	1,92	0	0,00	0	0,00	1	0,79	23
24	Metalurgia; fabricación de productos de hierro, acero y ferroaleaciones	0	0,00	0	0,00	0	0,00	0	0,00	24
25	Fabricación de productos metálicos, excepto maquinaria y equipo	1	1,92	1	16,67	2	2,94	4	3,17	25
26	Fabricación de productos informáticos, electrónicos y ópticos	0	0,00	0	0,00	0	0,00	0	0,00	26
27	Fabricación de material y equipo eléctrico	0	0,00	0	0,00	1	1,47	1	0,79	27
28	Fabricación de maquinaria y equipo n.c.o.p.	0	0,00	0	0,00	0	0,00	0	0,00	28
29	Fabricación de vehículos de motor, remolques y semirremolques	0	0,00	0	0,00	0	0,00	0	0,00	29
30	Fabricación de otro material de transporte	0	0,00	0	0,00	1	1,47	1	0,79	30
31	Fabricación de muebles	0	0,00	0	0,00	0	0,00	0	0,00	31
32	Otras industrias manufactureras	0	0,00	0	0,00	0	0,00	0	0,00	32
33	Reparación e instalación de maquinaria y equipo	0	0,00	1	16,67	0	0,00	1	0,79	33
Sección D	SUMINISTRO DE ENERGIA ELECTRICA, GAS, VAPOR Y AIRE ACONDICIONADO	0	0,00	0	0,00	0	0,00	0	0,00	Sección D
35	Suministro de energía eléctrica, gas, vapor y aire acondicionado	0	0,00	0	0,00	0	0,00	0	0,00	35
Sección E	SUMINISTRO DE AGUA, ACTIVIDADES DE SANEAMIENTO, GESTIÓN DE RESIDUOS Y DESCONTAMINACIÓN	0	0,00	0	0,00	0	0,00	0	0,00	Sección E
36	Captación, depuración y distribución de agua	0	0,00	0	0,00	0	0,00	0	0,00	36
37	Recogida y tratamiento de aguas residuales	0	0,00	0	0,00	0	0,00	0	0,00	37
38	Recogida, tratamiento y eliminación de residuos; valorización	0	0,00	0	0,00	0	0,00	0	0,00	38
39	Actividades de descontaminación y otros servicios de gestión de residuos	0	0,00	0	0,00	0	0,00	0	0,00	39
Sección F	CONSTRUCCIÓN	3	5,77	0	0,00	5	7,35	8	6,35	Sección F
41	Construcción de edificios	0	0,00	0	0,00	2	2,94	2	1,59	41
42	Ingeniería civil	0	0,00	0	0,00	0	0,00	0	0,00	42
43	Actividades de construcción especializada	3	5,77	0	0,00	3	4,41	6	4,76	43
Sección G	COMERCIO AL POR MAYOR Y AL POR MENOR; REPARACIÓN DE VEHÍCULOS DE MOTOR Y MOTOCICLETAS	4	7,69	2	33,33	10	14,71	16	12,70	Sección G
45	Venta y reparación de vehículos de motor y motocicletas	0	0,00	0	0,00	3	4,41	3	2,38	45
46	Comercio al por mayor e intermediarios del comercio, excepto de vehículos de motor y motocicletas	0	0,00	1	16,67	3	4,41	4	3,17	46
47	Comercio al por menor, excepto de vehículos de motor y motocicletas	4	7,69	1	16,67	4	5,88	9	7,14	47
Sección H	TRANSPORTE Y ALMACENAMIENTO	4	7,69	1	16,67	4	5,88	9	7,14	Sección H
49	Transporte terrestre y por tubería	3	5,77	1	16,67	2	2,94	6	4,76	49
50	Transporte marítimo y por vías navegables interiores	1	1,92	0	0,00	0	0,00	1	0,79	50
51	Transporte aéreo	0	0,00	0	0,00	0	0,00	0	0,00	51
52	Almacenamiento y actividades anexas al transporte	0	0,00	0	0,00	2	2,94	2	1,59	52
53	Actividades postales y de correos	0	0,00	0	0,00	0	0,00	0	0,00	53
Sección I	HOSTELERÍA	11	21,15	0	0,00	7	10,29	18	14,29	Sección I
55	Servicios de alojamiento	3	5,77	0	0,00	0	0,00	3	2,38	55
56	Servicios de comidas y bebidas	8	15,38	0	0,00	7	10,29	15	11,90	56

SECCIONES Y DIVISIONES CNAE-2009		ACCIDENTES GRAVES IN ITINERE									
		Provincia de Alicante		Provincia de Castellón		Provincia de Valencia		Comunitat Valenciana		CNAE-2009	
		Total	%	Total	%	Total	%	Total	%		
Sección J	INFORMACIÓN Y COMUNICACIONES	1	1,92	0	0,00	1	1,47	2	1,59	Sección J	
58	Edición	0	0,00	0	0,00	1	1,47	1	0,79	58	
59	Actividades cinematográficas, de vídeo y de televisión, grabación de sonido y edición musical	0	0,00	0	0,00	0	0,00	0	0,00	59	
60	Actividades de programación y emisión de radio y televisión	0	0,00	0	0,00	0	0,00	0	0,00	60	
61	Telecomunicaciones	0	0,00	0	0,00	0	0,00	0	0,00	61	
62	Programación, consultoría y otras actividades relacionadas con la informática	1	1,92	0	0,00	0	0,00	1	0,79	62	
63	Servicios de información	0	0,00	0	0,00	0	0,00	0	0,00	63	
Sección K	ACTIVIDADES FINANCIERAS Y DE SEGUROS	0	0,00	0	0,00	1	1,47	1	0,79	Sección K	
64	Servicios financieros, excepto seguros y fondos de pensiones	0	0,00	0	0,00	0	0,00	0	0,00	64	
65	Seguros, reaseguros y fondos de pensiones, excepto Seguridad Social obligatoria	0	0,00	0	0,00	0	0,00	0	0,00	65	
66	Actividades auxiliares a los servicios financieros y a los seguros	0	0,00	0	0,00	1	1,47	1	0,79	66	
Sección L	ACTIVIDADES INMOBILIARIAS	0	0,00	0	0,00	1	1,47	1	0,79	Sección L	
68	Actividades inmobiliarias	0	0,00	0	0,00	1	1,47	1	0,79	68	
Sección M	ACTIVIDADES PROFESIONALES, CIENTÍFICAS Y TÉCNICAS	1	1,92	0	0,00	1	1,47	2	1,59	Sección M	
69	Actividades jurídicas y de contabilidad	0	0,00	0	0,00	0	0,00	0	0,00	69	
70	Actividades de las sedes centrales; actividades de consultoría de gestión empresarial	1	1,92	0	0,00	0	0,00	1	0,79	70	
71	Servicios técnicos de arquitectura e ingeniería; ensayos y análisis técnicos	0	0,00	0	0,00	0	0,00	0	0,00	71	
72	Investigación y desarrollo	0	0,00	0	0,00	0	0,00	0	0,00	72	
73	Publicidad y estudios de mercado	0	0,00	0	0,00	1	1,47	1	0,79	73	
74	Otras actividades profesionales, científicas y técnicas	0	0,00	0	0,00	0	0,00	0	0,00	74	
75	Actividades veterinarias	0	0,00	0	0,00	0	0,00	0	0,00	75	
Sección N	ACTIVIDADES ADMINISTRATIVAS Y SERVICIOS AUXILIARES	5	9,62	0	0,00	6	8,82	11	8,73	Sección N	
77	Actividades de alquiler	1	1,92	0	0,00	0	0,00	1	0,79	77	
78	Actividades relacionadas con el empleo	0	0,00	0	0,00	2	2,94	2	1,59	78	
79	Actividades de agencias de viajes, operadores turísticos, servicios de reservas y otros relacionados	0	0,00	0	0,00	0	0,00	0	0,00	79	
80	Actividades de seguridad e investigación	0	0,00	0	0,00	0	0,00	0	0,00	80	
81	Servicios a edificios y actividades de jardinería	1	1,92	0	0,00	2	2,94	3	2,38	81	
82	Actividades administrativas de oficina y otras actividades auxiliares a las empresas	3	5,77	0	0,00	2	2,94	5	3,97	82	
Sección O	ADMINISTRACIÓN PÚBLICA Y DEFENSA; SEGURIDAD SOCIAL OBLIGATORIA	5	9,62	0	0,00	2	2,94	7	5,56	Sección O	
84	Administración Pública y defensa; Seguridad Social obligatoria	5	9,62	0	0,00	2	2,94	7	5,56	84	
Sección P	EDUCACIÓN	1	1,92	0	0,00	0	0,00	1	0,79	Sección P	
85	Educación	1	1,92	0	0,00	0	0,00	1	0,79	85	
Sección Q	ACTIVIDADES SANITARIAS Y DE SERVICIOS SOCIALES	6	11,54	0	0,00	10	14,71	16	12,70	Sección Q	
86	Actividades sanitarias	5	9,62	0	0,00	7	10,29	12	9,52	86	
87	Asistencia en establecimientos residenciales	0	0,00	0	0,00	3	4,41	3	2,38	87	
88	Actividades de servicios sociales sin alojamiento	1	1,92	0	0,00	0	0,00	1	0,79	88	
Sección R	ACTIVIDADES ARTÍSTICAS, RECREATIVAS Y DE ENTRETENIMIENTO	0	0,00	1	16,67	4	5,88	5	3,97	Sección R	
90	Actividades de creación, artísticas y espectáculos	0	0,00	0	0,00	0	0,00	0	0,00	90	
91	Actividades de bibliotecas, archivos, museos y otras actividades culturales	0	0,00	0	0,00	1	1,47	1	0,79	91	
92	Actividades de juegos de azar y apuestas	0	0,00	0	0,00	1	1,47	1	0,79	92	
93	Actividades deportivas, recreativas y de entretenimiento	0	0,00	1	16,67	2	2,94	3	2,38	93	
Sección S	OTROS SERVICIOS	1	1,92	0	0,00	4	5,88	5	3,97	Sección S	
94	Actividades asociativas	1	1,92	0	0,00	1	1,47	2	1,59	94	
95	Reparación de ordenadores, efectos personales y artículos de uso doméstico	0	0,00	0	0,00	1	1,47	1	0,79	95	
96	Otros servicios personales	0	0,00	0	0,00	2	2,94	2	1,59	96	
Sección T	ACTIVIDADES DE LOS HOGARES COMO EMPLEADORES Y COMO PRODUCTORES DE BIENES Y SERVICIOS PARA USO PROPIO	3	5,77	0	0,00	2	2,94	5	3,97	Sección T	
97	Actividades de los hogares como empleadores de personal doméstico	3	5,77	0	0,00	2	2,94	5	3,97	97	
98	Actividades de los hogares como productores de bienes y servicios para uso propio	0	0,00	0	0,00	0	0,00	0	0,00	98	
Sección U	ACTIVIDADES DE ORGANIZACIONES Y ORGANISMOS EXTRATERRITORIALES	0	0,00	0	0,00	0	0,00	0	0,00	Sección U	
99	Actividades de organizaciones y organismos extraterritoriales	0	0,00	0	0,00	0	0,00	0	0,00	99	
	OTROS SIN CLASIFICAR	0	0,00	0	0,00	0	0,00	0	0,00		
TOTAL		52	100,00	6	100,00	68	100,00	126	100,00		

ACCIDENTES MORTALES IN ITINERE POR SECCIONES. EN LA COMUNITAT VALENCIANA Y SUS PROVINCIAS

Datos correspondientes al período de noviembre 2023 -octubre 2024. Contabilizados por fecha de baja médica en el período considerado.

Cuadro 9

SECCIONES CNAE-2009		ACCIDENTES MORTALES IN ITINERE								CNAE-2009
		Provincia de Alicante		Provincia de Castellón		Provincia de Valencia		Comunitat Valenciana		
		Total	%	Total	%	Total	%	Total	%	
Sección A	AGRICULTURA, GANADERÍA, SILVICULTURA Y PESCA	0	0,0	0	0,0	0	0,0	0	0,0	Sección A
Sección B	INDUSTRIAS EXTRACTIVAS	0	0,0	0	0,0	0	0,0	0	0,0	Sección B
Sección C	INDUSTRIA MANUFACTURERA	0	0,0	0	0,0	4	19,0	4	14,3	Sección C
Sección D	SUMINISTRO DE ENERGIA ELECTRICA, GAS, VAPOR Y AIRE ACONDICIONADO	0	0,0	0	0,0	0	0,0	0	0,0	Sección D
Sección E	SUMINISTRO DE AGUA, ACTIVIDADES DE SANEAMIENTO, GESTIÓN DE RESIDUOS Y DESCONTAMINACIÓN	0	0,0	0	0,0	0	0,0	0	0,0	Sección E
Sección F	CONSTRUCCIÓN	0	0,0	0	0,0	3	14,3	3	10,7	Sección F
Sección G	COMERCIO AL POR MAYOR Y AL POR MENOR; REPARACIÓN DE VEHÍCULOS DE MOTOR Y MOTOCICLETAS	1	20,0	0	0,0	5	23,8	6	21,4	Sección G
Sección H	TRANSPORTE Y ALMACENAMIENTO	2	40,0	1	50,0	2	9,5	5	17,9	Sección H
Sección I	HOSTELERÍA	1	20,0	0	0,0	2	9,5	3	10,7	Sección I
Sección J	INFORMACIÓN Y COMUNICACIONES	0	0,0	0	0,0	0	0,0	0	0,0	Sección J
Sección K	ACTIVIDADES FINANCIERAS Y DE SEGUROS	0	0,0	0	0,0	0	0,0	0	0,0	Sección K
Sección L	ACTIVIDADES INMOBILIARIAS	0	0,0	0	0,0	0	0,0	0	0,0	Sección L
Sección M	ACTIVIDADES PROFESIONALES, CIENTÍFICAS Y TÉCNICAS	0	0,0	0	0,0	0	0,0	0	0,0	Sección M
Sección N	ACTIVIDADES ADMINISTRATIVAS Y SERVICIOS AUXILIARES	1	20,0	0	0,0	1	4,8	2	7,1	Sección N
Sección O	ADMINISTRACIÓN PÚBLICA Y DEFENSA; SEGURIDAD SOCIAL OBLIGATORIA	0	0,0	0	0,0	2	9,5	2	7,1	Sección O
Sección P	EDUCACIÓN	0	0,0	0	0,0	0	0,0	0	0,0	Sección P
Sección Q	ACTIVIDADES SANITARIAS Y DE SERVICIOS SOCIALES	0	0,0	0	0,0	1	4,8	1	3,6	Sección Q
Sección R	ACTIVIDADES ARTÍSTICAS, RECREATIVAS Y DE ENTRETENIMIENTO	0	0,0	1	50,0	1	4,8	2	7,1	Sección R
Sección S	OTROS SERVICIOS	0	0,0	0	0,0	0	0,0	0	0,0	Sección S
Sección T	ACTIVIDADES DE LOS HOGARES COMO EMPLEADORES Y COMO PRODUCTORES DE BIENES Y SERVICIOS PARA USO PROPIO	0	0,0	0	0,0	0	0,0	0	0,0	Sección T
Sección U	ACTIVIDADES DE ORGANIZACIONES Y ORGANISMOS EXTRATERRITORIALES	0	0,0	0	0,0	0	0,0	0	0,0	Sección U
	OTROS SIN CLASIFICAR	0	0,0	0	0,0	0	0,0	0	0,0	
	TOTAL	5	100,0	2	100,0	21	100,0	28	100,0	

ACCIDENTES MORTALES IN ITINERE POR SECCIONES Y DIVISIONES. EN LA COMUNITAT VALENCIANA Y SUS PROVINCIAS

Datos correspondientes al periodo de noviembre 2023 -octubre 2024. Contabilizados por fecha de baja médica en el periodo considerado.

Cuadro 10

SECCIONES Y DIVISIONES CNAE-2009		ACCIDENTES MORTALES IN ITINERE									
		Provincia de Alicante		Provincia de Castellón		Provincia de Valencia		Comunitat Valenciana		CNAE-2009	
		Total	%	Total	%	Total	%	Total	%		
Sección A	AGRICULTURA, GANADERÍA, SILVICULTURA Y PESCA	0	0,00	0	0,00	0	0,00	0	0,00	0,00	Sección A
01	Agricultura, ganadería, caza y servicios relacionados con las mismas	0	0,00	0	0,00	0	0,00	0	0,00	0	01
02	Silvicultura y explotación forestal	0	0,00	0	0,00	0	0,00	0	0,00	0	02
03	Pesca y acuicultura	0	0,00	0	0,00	0	0,00	0	0,00	0	03
Sección B	INDUSTRIAS EXTRACTIVAS	0	0,00	0	0,00	0	0,00	0	0,00	0,00	Sección B
05	Extracción de antracita, hulla y lignito	0	0,00	0	0,00	0	0,00	0	0,00	0	05
06	Extracción de crudo de petróleo y gas natural	0	0,00	0	0,00	0	0,00	0	0,00	0	06
07	Extracción de minerales metálicos	0	0,00	0	0,00	0	0,00	0	0,00	0	07
08	Otras industrias extractivas	0	0,00	0	0,00	0	0,00	0	0,00	0	08
09	Actividades de apoyo a las industrias extractivas	0	0,00	0	0,00	0	0,00	0	0,00	0	09
Sección C	INDUSTRIA MANUFACTURERA	0	0,00	0	0,00	4	19,05	4	14,29	Sección C	
10	Industria de la alimentación	0	0,00	0	0,00	0	0,00	0	0,00	0	10
11	Fabricación de bebidas	0	0,00	0	0,00	0	0,00	0	0,00	0	11
12	Industria del tabaco	0	0,00	0	0,00	0	0,00	0	0,00	0	12
13	Industria textil	0	0,00	0	0,00	0	0,00	0	0,00	0	13
14	Confección de prendas de vestir	0	0,00	0	0,00	1	4,76	1	3,57	14	
15	Industria del cuero y del calzado	0	0,00	0	0,00	0	0,00	0	0,00	0	15
16	Industria de la madera y del corcho, excepto muebles; cestería y espartería	0	0,00	0	0,00	0	0,00	0	0,00	0	16
17	Industria del papel	0	0,00	0	0,00	0	0,00	0	0,00	0	17
18	Artes gráficas y reproducción de soportes grabados	0	0,00	0	0,00	0	0,00	0	0,00	0	18
19	Coquerías y refino de petróleo	0	0,00	0	0,00	0	0,00	0	0,00	0	19
20	Industria química	0	0,00	0	0,00	0	0,00	0	0,00	0	20
21	Fabricación de productos farmacéuticos	0	0,00	0	0,00	0	0,00	0	0,00	0	21
22	Fabricación de productos de caucho y plásticos	0	0,00	0	0,00	0	0,00	0	0,00	0	22
23	Fabricación de otros productos minerales no metálicos	0	0,00	0	0,00	0	0,00	0	0,00	0	23
24	Metalurgia; fabricación de productos de hierro, acero y ferroaleaciones	0	0,00	0	0,00	0	0,00	0	0,00	0	24
25	Fabricación de productos metálicos, excepto maquinaria y equipo	0	0,00	0	0,00	1	4,76	1	3,57	25	
26	Fabricación de productos informáticos, electrónicos y ópticos	0	0,00	0	0,00	0	0,00	0	0,00	0	26
27	Fabricación de material y equipo eléctrico	0	0,00	0	0,00	0	0,00	0	0,00	0	27
28	Fabricación de maquinaria y equipo n.c.o.p.	0	0,00	0	0,00	0	0,00	0	0,00	0	28
29	Fabricación de vehículos de motor, remolques y semirremolques	0	0,00	0	0,00	1	4,76	1	3,57	29	
30	Fabricación de otro material de transporte	0	0,00	0	0,00	1	4,76	1	3,57	30	
31	Fabricación de muebles	0	0,00	0	0,00	0	0,00	0	0,00	0	31
32	Otras industrias manufactureras	0	0,00	0	0,00	0	0,00	0	0,00	0	32
33	Reparación e instalación de maquinaria y equipo	0	0,00	0	0,00	0	0,00	0	0,00	0	33
Sección D	SUMINISTRO DE ENERGIA ELECTRICA, GAS, VAPOR Y AIRE ACONDICIONADO	0	0,00	0	0,00	0	0,00	0	0,00	0,00	Sección D
35	Suministro de energía eléctrica, gas, vapor y aire acondicionado	0	0,00	0	0,00	0	0,00	0	0,00	0	35
Sección E	SUMINISTRO DE AGUA, ACTIVIDADES DE SANEAMIENTO, GESTIÓN DE RESIDUOS Y DESCONTAMINACIÓN	0	0,00	0	0,00	0	0,00	0	0,00	0,00	Sección E
36	Captación, depuración y distribución de agua	0	0,00	0	0,00	0	0,00	0	0,00	0	36
37	Recogida y tratamiento de aguas residuales	0	0,00	0	0,00	0	0,00	0	0,00	0	37
38	Recogida, tratamiento y eliminación de residuos; valorización	0	0,00	0	0,00	0	0,00	0	0,00	0	38
39	Actividades de descontaminación y otros servicios de gestión de residuos	0	0,00	0	0,00	0	0,00	0	0,00	0	39
Sección F	CONSTRUCCIÓN	0	0,00	0	0,00	3	14,29	3	10,71	Sección F	
41	Construcción de edificios	0	0,00	0	0,00	2	9,52	2	7,14	41	
42	Ingeniería civil	0	0,00	0	0,00	1	4,76	1	3,57	42	
43	Actividades de construcción especializada	0	0,00	0	0,00	0	0,00	0	0,00	0	43
Sección G	COMERCIO AL POR MAYOR Y AL POR MENOR; REPARACIÓN DE VEHÍCULOS DE MOTOR Y MOTOCICLETAS	1	20,00	0	0,00	5	23,81	6	21,43	Sección G	
45	Venta y reparación de vehículos de motor y motocicletas	0	0,00	0	0,00	1	4,76	1	3,57	45	
46	Comercio al por mayor e intermediarios del comercio, excepto de vehículos de motor y motocicletas	0	0,00	0	0,00	3	14,29	3	10,71	46	
47	Comercio al por menor, excepto de vehículos de motor y motocicletas	1	20,00	0	0,00	1	4,76	2	7,14	47	
Sección H	TRANSPORTE Y ALMACENAMIENTO	2	40,00	1	50,00	2	9,52	5	17,86	Sección H	
49	Transporte terrestre y por tubería	1	20,00	1	50,00	2	9,52	4	14,29	49	
50	Transporte marítimo y por vías navegables interiores	0	0,00	0	0,00	0	0,00	0	0,00	50	
51	Transporte aéreo	0	0,00	0	0,00	0	0,00	0	0,00	51	
52	Almacenamiento y actividades anexas al transporte	1	20,00	0	0,00	0	0,00	1	3,57	52	
53	Actividades postales y de correos	0	0,00	0	0,00	0	0,00	0	0,00	53	
Sección I	HOSTELERÍA	1	20,00	0	0,00	2	9,52	3	10,71	Sección I	
55	Servicios de alojamiento	1	20,00	0	0,00	0	0,00	1	3,57	55	
56	Servicios de comidas y bebidas	0	0,00	0	0,00	2	9,52	2	7,14	56	

CNAE-2009	ACCIDENTES MORTALES IN ITINERE - TITULO SECCIONES Y DIVISIONES	Provincia de Alicante		Provincia de Castellón		Provincia de Valencia		Comunitat Valenciana		CNAE-2009 Cuadro 10
		Total	%	Total	%	Total	%	Total	%	
Sección J	INFORMACIÓN Y COMUNICACIONES	0	0,00	0	0,00	0	0,00	0	0,00	Sección J
58	Edición	0	0,00	0	0,00	0	0,00	0	0,00	58
59	Actividades cinematográficas, de vídeo y de televisión, grabación de sonido y edición musical	0	0,00	0	0,00	0	0,00	0	0,00	59
60	Actividades de programación y emisión de radio y televisión	0	0,00	0	0,00	0	0,00	0	0,00	60
61	Telecomunicaciones	0	0,00	0	0,00	0	0,00	0	0,00	61
62	Programación, consultoría y otras actividades relacionadas con la informática	0	0,00	0	0,00	0	0,00	0	0,00	62
63	Servicios de información	0	0,00	0	0,00	0	0,00	0	0,00	63
Sección K	ACTIVIDADES FINANCIERAS Y DE SEGUROS	0	0,00	0	0,00	0	0,00	0	0,00	Sección K
64	Servicios financieros, excepto seguros y fondos de pensiones	0	0,00	0	0,00	0	0,00	0	0,00	64
65	Seguros, reaseguros y fondos de pensiones, excepto Seguridad Social obligatoria	0	0,00	0	0,00	0	0,00	0	0,00	65
66	Actividades auxiliares a los servicios financieros y a los seguros	0	0,00	0	0,00	0	0,00	0	0,00	66
Sección L	ACTIVIDADES INMOBILIARIAS	0	0,00	0	0,00	0	0,00	0	0,00	Sección L
68	Actividades inmobiliarias	0	0,00	0	0,00	0	0,00	0	0,00	68
Sección M	ACTIVIDADES PROFESIONALES, CIENTÍFICAS Y TÉCNICAS	0	0,00	0	0,00	0	0,00	0	0,00	Sección M
69	Actividades jurídicas y de contabilidad	0	0,00	0	0,00	0	0,00	0	0,00	69
70	Actividades de las sedes centrales; actividades de consultoría de gestión empresarial	0	0,00	0	0,00	0	0,00	0	0,00	70
71	Servicios técnicos de arquitectura e ingeniería; ensayos y análisis técnicos	0	0,00	0	0,00	0	0,00	0	0,00	71
72	Investigación y desarrollo	0	0,00	0	0,00	0	0,00	0	0,00	72
73	Publicidad y estudios de mercado	0	0,00	0	0,00	0	0,00	0	0,00	73
74	Otras actividades profesionales, científicas y técnicas	0	0,00	0	0,00	0	0,00	0	0,00	74
75	Actividades veterinarias	0	0,00	0	0,00	0	0,00	0	0,00	75
Sección N	ACTIVIDADES ADMINISTRATIVAS Y SERVICIOS AUXILIARES	1	20,00	0	0,00	1	4,76	2	7,14	Sección N
77	Actividades de alquiler	0	0,00	0	0,00	0	0,00	0	0,00	77
78	Actividades relacionadas con el empleo	1	20,00	0	0,00	1	4,76	2	7,14	78
79	Actividades de agencias de viajes, operadores turísticos, servicios de reservas y otros relacionados	0	0,00	0	0,00	0	0,00	0	0,00	79
80	Actividades de seguridad e investigación	0	0,00	0	0,00	0	0,00	0	0,00	80
81	Servicios a edificios y actividades de jardinería	0	0,00	0	0,00	0	0,00	0	0,00	81
82	Actividades administrativas de oficina y otras actividades auxiliares a las empresas	0	0,00	0	0,00	0	0,00	0	0,00	82
Sección O	ADMINISTRACIÓN PÚBLICA Y DEFENSA; SEGURIDAD SOCIAL OBLIGATORIA	0	0,00	0	0,00	2	9,52	2	7,14	Sección O
84	Administración Pública y defensa; Seguridad Social obligatoria	0	0,00	0	0,00	2	9,52	2	7,14	84
Sección P	EDUCACIÓN	0	0,00	0	0,00	0	0,00	0	0,00	Sección P
85	Educación	0	0,00	0	0,00	0	0,00	0	0,00	85
Sección Q	ACTIVIDADES SANITARIAS Y DE SERVICIOS SOCIALES	0	0,00	0	0,00	1	4,76	1	3,57	Sección Q
86	Actividades sanitarias	0	0,00	0	0,00	1	4,76	1	3,57	86
87	Asistencia en establecimientos residenciales	0	0,00	0	0,00	0	0,00	0	0,00	87
88	Actividades de servicios sociales sin alojamiento	0	0,00	0	0,00	0	0,00	0	0,00	88
Sección R	ACTIVIDADES ARTÍSTICAS, RECREATIVAS Y DE ENTRETENIMIENTO	0	0,00	1	50,00	1	4,76	2	7,14	Sección R
90	Actividades de creación, artísticas y espectáculos	0	0,00	0	0,00	0	0,00	0	0,00	90
91	Actividades de bibliotecas, archivos, museos y otras actividades culturales	0	0,00	0	0,00	0	0,00	0	0,00	91
92	Actividades de juegos de azar y apuestas	0	0,00	0	0,00	1	4,76	1	3,57	92
93	Actividades deportivas, recreativas y de entretenimiento	0	0,00	1	50,00	0	0,00	1	3,57	93
Sección S	OTROS SERVICIOS	0	0,00	0	0,00	0	0,00	0	0,00	Sección S
94	Actividades asociativas	0	0,00	0	0,00	0	0,00	0	0,00	94
95	Reparación de ordenadores, efectos personales y artículos de uso doméstico	0	0,00	0	0,00	0	0,00	0	0,00	95
96	Otros servicios personales	0	0,00	0	0,00	0	0,00	0	0,00	96
Sección T	ACTIVIDADES DE LOS HOGARES COMO EMPLEADORES Y COMO PRODUCTORES DE BIENES Y SERVICIOS PARA USO PROPIO	0	0,00	0	0,00	0	0,00	0	0,00	Sección T
97	Actividades de los hogares como empleadores de personal doméstico	0	0,00	0	0,00	0	0,00	0	0,00	97
98	Actividades de los hogares como productores de bienes y servicios para uso propio	0	0,00	0	0,00	0	0,00	0	0,00	98
Sección U	ACTIVIDADES DE ORGANIZACIONES Y ORGANISMOS EXTRATERRITORIALES	0	0,00	0	0,00	0	0,00	0	0,00	Sección U
99	Actividades de organizaciones y organismos extraterritoriales	0	0,00	0	0,00	0	0,00	0	0,00	99
	OTROS SIN CLASIFICAR	0	0,00	0	0,00	0	0,00	0	0,00	
	TOTAL	5	100,00	2	100,00	21	100,00	28	100,00	

ÍNDICE DE INCIDENCIA DE LOS ACCIDENTES IN ITINERE POR SECCIONES DEL CNAE-2009, EN LA COMUNITAT VALENCIANA Y SUS PROVINCIAS

Datos contabilizados según fecha de baja médica, correspondientes al periodo Interanual: noviembre 2023 -octubre 2024

Cuadro 11

SECCIONES CNAE-2009		ÍNDICE DE INCIDENCIA DE LOS ACCIDENTES IN ITINERE				CNAE-2009
		Provincia de Alicante	Provincia de Castellón	Provincia de Valencia	Comunitat Valenciana	
		Total	Total	Total	Total	
Sección A	AGRICULTURA, GANADERÍA, SILVICULTURA Y PESCA	445,7	237,3	234,4	304,3	Sección A
Sección B	INDUSTRIAS EXTRACTIVAS	304,0	369,2	167,9	262,4	Sección B
Sección C	INDUSTRIA MANUFACTURERA	397,6	337,1	492,5	438,7	Sección C
Sección D	SUMINISTRO DE ENERGIA ELECTRICA, GAS, VAPOR Y AIRE ACONDICIONADO	0,0	0,0	314,9	216,9	Sección D
Sección E	SUMINISTRO DE AGUA, ACTIVIDADES DE SANEAMIENTO, GESTIÓN DE RESIDUOS Y DESCONTAMINACIÓN	527,6	643,5	637,3	599,1	Sección E
Sección F	CONSTRUCCIÓN	270,4	219,0	323,9	290,4	Sección F
Sección G	COMERCIO AL POR MAYOR Y AL POR MENOR; REPARACIÓN DE VEHÍCULOS DE MOTOR Y MOTOCICLETAS	404,7	406,1	476,3	442,8	Sección G
Sección H	TRANSPORTE Y ALMACENAMIENTO	489,2	313,8	490,2	470,3	Sección H
Sección I	HOSTELERÍA	677,7	618,9	803,8	726,1	Sección I
Sección J	INFORMACIÓN Y COMUNICACIONES	202,6	167,2	220,4	212,2	Sección J
Sección K	ACTIVIDADES FINANCIERAS Y DE SEGUROS	262,5	119,4	289,6	262,1	Sección K
Sección L	ACTIVIDADES INMOBILIARIAS	160,7	62,6	236,0	187,8	Sección L
Sección M	ACTIVIDADES PROFESIONALES, CIENTÍFICAS Y TÉCNICAS	219,8	130,2	235,5	221,1	Sección M
Sección N	ACTIVIDADES ADMINISTRATIVAS Y SERVICIOS AUXILIARES	608,4	733,8	923,2	804,9	Sección N
Sección O	ADMINISTRACIÓN PÚBLICA Y DEFENSA; SEGURIDAD SOCIAL OBLIGATORIA	430,5	486,0	481,8	465,1	Sección O
Sección P	EDUCACIÓN	346,2	366,1	287,7	315,0	Sección P
Sección Q	ACTIVIDADES SANITARIAS Y DE SERVICIOS SOCIALES	559,3	459,0	716,7	633,4	Sección Q
Sección R	ACTIVIDADES ARTÍSTICAS, RECREATIVAS Y DE ENTRETENIMIENTO	433,3	324,1	516,4	466,3	Sección R
Sección S	OTROS SERVICIOS	327,5	389,0	405,8	374,7	Sección S
Sección T	ACTIVIDADES DE LOS HOGARES COMO EMPLEADORES Y COMO PRODUCTORES DE BIENES Y SERVICIOS PARA USO PROPIO	308,9	52,5	180,6	206,1	Sección T
Sección U	ACTIVIDADES DE ORGANIZACIONES Y ORGANISMOS EXTRATERRITORIALES	0,0	0,0	1.078,2	650,1	Sección U
	OTROS SIN CLASIFICAR	0,0	0,0	0,0	0,0	
TOTAL		436,1	388,1	501,8	465,6	

INDICE DE INCIDENCIA DE LOS ACCIDENTES IN ITINERE POR SECCIONES Y DIVISIONES, EN LA COMUNITAT VALENCIANA Y SUS PROVINCIAS

Datos contabilizados según fecha de baja médica, correspondientes al periodo Interanual: noviembre 2023 -octubre 2024

Cuadro 12

SECCIONES Y DIVISIONES CNAE-2009		INDICE DE INCIDENCIA DE LOS ACCIDENTES IN ITINERE				
		Provincia de Alicante	Provincia de Castellón	Provincia de Valencia	Comunitat Valenciana	CNAE-2009
		Total	Total	Total	Total	
Sección A	AGRICULTURA, GANADERÍA, SILVICULTURA Y PESCA	445,7	237,3	234,4	304,3	Sección A
01	Agricultura, ganadería, caza y servicios relacionados con las mismas	459,4	210,7	223,4	299,0	01
02	Silvicultura y explotación forestal	0,0	456,4	399,8	344,7	02
03	Pesca y acuicultura	407,9	404,6	418,6	408,5	03
Sección B	INDUSTRIAS EXTRACTIVAS	304,0	369,2	167,9	262,4	Sección B
05	Extracción de antracita, hulla y lignito	0,0	0,0	0,0	0,0	05
06	Extracción de crudo de petróleo y gas natural	0,0	0,0	0,0	0,0	06
07	Extracción de minerales metálicos	0,0	0,0	0,0	0,0	07
08	Otras industrias extractivas	310,7	386,2	178,8	273,6	08
09	Actividades de apoyo a las industrias extractivas	0,0	0,0	0,0	0,0	09
Sección C	INDUSTRIA MANUFACTURERA	397,6	337,1	492,5	438,7	Sección C
10	Industria de la alimentación	397,3	328,5	714,1	611,3	10
11	Fabricación de bebidas	385,5	2.493,8	140,9	309,1	11
12	Industria del tabaco	0,0	0,0	0,0	0,0	12
13	Industria textil	354,3	209,0	362,1	352,7	13
14	Confección de prendas de vestir	374,3	286,9	347,8	350,7	14
15	Industria del cuero y del calzado	470,2	434,2	489,2	470,1	15
16	Industria de la madera y del corcho, excepto muebles; cestería y espartería	497,3	725,9	284,7	407,6	16
17	Industria del papel	452,0	333,8	223,1	327,7	17
18	Artes gráficas y reproducción de soportes grabados	272,9	0,0	310,7	279,2	18
19	Coquerías y refino de petróleo	0,0	0,0	0,0	0,0	19
20	Industria química	420,1	247,7	537,0	435,4	20
21	Fabricación de productos farmacéuticos	966,1	0,0	775,1	857,3	21
22	Fabricación de productos de caucho y plásticos	509,4	495,3	483,4	496,7	22
23	Fabricación de otros productos minerales no metálicos	356,4	292,7	369,0	317,2	23
24	Metalurgia; fabricación de productos de hierro, acero y ferroaleaciones	245,4	1.272,3	522,0	511,5	24
25	Fabricación de productos metálicos, excepto maquinaria y equipo	360,1	654,0	462,2	450,1	25
26	Fabricación de productos informáticos, electrónicos y ópticos	0,0	0,0	681,0	596,7	26
27	Fabricación de material y equipo eléctrico	241,3	409,1	457,8	411,4	27
28	Fabricación de maquinaria y equipo n.c.o.p.	324,4	258,6	497,9	413,5	28
29	Fabricación de vehículos de motor, remolques y semirremolques	328,9	519,0	481,5	482,3	29
30	Fabricación de otro material de transporte	479,4	0,0	527,5	498,9	30
31	Fabricación de muebles	89,0	200,6	429,4	318,3	31
32	Otras industrias manufactureras	238,6	423,5	515,1	402,0	32
33	Reparación e instalación de maquinaria y equipo	282,6	208,5	381,8	326,3	33
Sección D	SUMINISTRO DE ENERGIA ELECTRICA, GAS, VAPOR Y AIRE ACONDICIONADO	0,0	0,0	314,9	216,9	Sección D
35	Suministro de energía eléctrica, gas, vapor y aire acondicionado	0,0	0,0	314,9	216,9	35
Sección E	SUMINISTRO DE AGUA, ACTIVIDADES DE SANEAMIENTO, GESTIÓN DE RESIDUOS Y DESCONTAMINACIÓN	527,6	643,5	637,3	599,1	Sección E
36	Captación, depuración y distribución de agua	307,6	142,7	265,7	267,2	36
37	Recogida y tratamiento de aguas residuales	0,0	462,8	978,3	558,5	37
38	Recogida, tratamiento y eliminación de residuos; valorización	681,7	953,8	795,5	773,7	38
39	Actividades de descontaminación y otros servicios de gestión de residuos	0,0	0,0	0,0	0,0	39
Sección F	CONSTRUCCIÓN	270,4	219,0	323,9	290,4	Sección F
41	Construcción de edificios	260,4	209,3	319,1	281,4	41
42	Ingeniería civil	312,9	0,0	448,3	339,6	42
43	Actividades de construcción especializada	274,8	247,0	317,3	292,8	43
Sección G	COMERCIO AL POR MAYOR Y AL POR MENOR; REPARACIÓN DE VEHICULOS DE MOTOR Y MOTOCICLETAS	404,7	406,1	476,3	442,8	Sección G
45	Venta y reparación de vehículos de motor y motocicletas	444,8	508,5	541,8	501,9	45
46	Comercio al por mayor e intermediarios del comercio, excepto de vehículos de motor y motocicletas	334,9	318,6	368,6	352,0	46
47	Comercio al por menor, excepto de vehículos de motor y motocicletas	433,1	453,3	540,1	489,8	47
Sección H	TRANSPORTE Y ALMACENAMIENTO	489,2	313,8	490,2	470,3	Sección H
49	Transporte terrestre y por tubería	381,9	170,2	396,8	364,3	49
50	Transporte marítimo y por vías navegables interiores	627,9	5.240,2	444,7	650,7	50
51	Transporte aéreo	297,5	0,0	665,1	420,4	51
52	Almacenamiento y actividades anexas al transporte	692,7	297,3	579,5	578,6	52
53	Actividades postales y de correos	751,4	1.372,4	839,9	864,9	53
Sección I	HOSTELERÍA	677,7	618,9	803,8	726,1	Sección I
55	Servicios de alojamiento	1.115,4	979,5	1.015,2	1.069,1	55
56	Servicios de comidas y bebidas	568,1	540,8	780,3	663,7	56

SECCIONES Y DIVISIONES CNAE-2009		INDICE DE INCIDENCIA DE LOS ACCIDENTES IN ITINERIE				
		Provincia de Alicante	Provincia de Castellón	Provincia de Valencia	Comunitat Valenciana	CNAE-2009
		Total	Total	Total	Total	
Sección J	INFORMACIÓN Y COMUNICACIONES	202,6	167,2	220,4	212,2	Sección J
58	Edición	0,0	0,0	222,0	171,3	58
59	Actividades cinematográficas, de vídeo y de televisión, grabación de sonido y edición musical	139,2	422,7	227,5	222,1	59
60	Actividades de programación y emisión de radio y televisión	886,3	1.005,0	569,3	713,4	60
61	Telecomunicaciones	177,9	205,5	320,4	262,3	61
62	Programación, consultoría y otras actividades relacionadas con la informática	141,8	57,1	164,2	152,0	62
63	Servicios de información	709,9	571,4	425,8	499,5	63
Sección K	ACTIVIDADES FINANCIERAS Y DE SEGUROS	262,5	119,4	289,6	262,1	Sección K
64	Servicios financieros, excepto seguros y fondos de pensiones	316,9	117,7	314,3	293,8	64
65	Seguros, reaseguros y fondos de pensiones, excepto Seguridad Social obligatoria	171,3	407,2	481,4	378,5	65
66	Actividades auxiliares a los servicios financieros y a los seguros	213,1	71,2	187,8	181,8	66
Sección L	ACTIVIDADES INMOBILIARIAS	160,7	62,6	236,0	187,8	Sección L
68	Actividades inmobiliarias	160,7	62,6	236,0	187,8	68
Sección M	ACTIVIDADES PROFESIONALES, CIENTÍFICAS Y TÉCNICAS	219,8	130,2	235,5	221,1	Sección M
69	Actividades jurídicas y de contabilidad	208,7	78,5	214,4	197,8	69
70	Actividades de las sedes centrales; actividades de consultoría de gestión empresarial	175,5	0,0	138,1	140,8	70
71	Servicios técnicos de arquitectura e ingeniería; ensayos y análisis técnicos	210,9	305,8	230,4	232,9	71
72	Investigación y desarrollo	221,3	154,5	236,9	228,8	72
73	Publicidad y estudios de mercado	121,2	151,2	260,8	203,7	73
74	Otras actividades profesionales, científicas y técnicas	342,2	70,1	316,7	301,4	74
75	Actividades veterinarias	279,6	0,0	330,0	273,8	75
Sección N	ACTIVIDADES ADMINISTRATIVAS Y SERVICIOS AUXILIARES	608,4	733,8	923,2	804,9	Sección N
77	Actividades de alquiler	455,5	266,7	266,3	336,2	77
78	Actividades relacionadas con el empleo	1.401,4	1.247,4	1.582,3	1.506,5	78
79	Actividades de agencias de viajes, operadores turísticos, servicios de reservas y otros relacionados	242,7	0,0	335,4	277,3	79
80	Actividades de seguridad e investigación	633,3	489,5	1.086,2	882,3	80
81	Servicios a edificios y actividades de jardinería	520,3	656,8	853,2	709,0	81
82	Actividades administrativas de oficina y otras actividades auxiliares a las empresas	583,3	784,5	702,4	674,4	82
Sección O	ADMINISTRACIÓN PÚBLICA Y DEFENSA; SEGURIDAD SOCIAL OBLIGATORIA	430,5	486,0	481,8	465,1	Sección O
84	Administración Pública y defensa; Seguridad Social obligatoria	430,5	486,0	481,8	465,1	84
Sección P	EDUCACIÓN	346,2	366,1	287,7	315,0	Sección P
85	Educación	346,2	366,1	287,7	315,0	85
Sección Q	ACTIVIDADES SANITARIAS Y DE SERVICIOS SOCIALES	559,3	459,0	716,7	633,4	Sección Q
86	Actividades sanitarias	501,2	400,4	628,9	558,5	86
87	Asistencia en establecimientos residenciales	749,8	636,6	1.025,9	898,9	87
88	Actividades de servicios sociales sin alojamiento	705,3	570,3	805,1	741,9	88
Sección R	ACTIVIDADES ARTÍSTICAS, RECREATIVAS Y DE ENTRETENIMIENTO	433,3	324,1	516,4	466,3	Sección R
90	Actividades de creación, artísticas y espectáculos	213,5	227,8	447,2	359,9	90
91	Actividades de bibliotecas, archivos, museos y otras actividades culturales	0,0	0,0	1.075,7	664,2	91
92	Actividades de juegos de azar y apuestas	830,1	918,8	781,7	814,8	92
93	Actividades deportivas, recreativas y de entretenimiento	413,4	276,5	447,8	415,6	93
Sección S	OTROS SERVICIOS	327,5	389,0	405,8	374,7	Sección S
94	Actividades asociativas	337,0	321,3	318,5	325,0	94
95	Reparación de ordenadores, efectos personales y artículos de uso doméstico	162,7	376,7	177,9	201,8	95
96	Otros servicios personales	344,5	415,6	464,6	412,5	96
Sección T	ACTIVIDADES DE LOS HOGARES COMO EMPLEADORES Y COMO PRODUCTORES DE BIENES Y SERVICIOS PARA USO PROPIO	308,9	52,5	180,6	206,1	Sección T
97	Actividades de los hogares como empleadores de personal doméstico	308,9	52,5	180,6	206,1	97
98	Actividades de los hogares como productores de bienes y servicios para uso propio	0,0	0,0	0,0	0,0	98
Sección U	ACTIVIDADES DE ORGANIZACIONES Y ORGANISMOS EXTRATERRITORIALES	0,0	0,0	1.078,2	650,1	Sección U
99	Actividades de organizaciones y organismos extraterritoriales	0,0	0,0	1.078,2	650,1	99
	OTROS SIN CLASIFICAR	0,0	0,0	0,0	0,0	
	TOTAL	436,1	388,1	501,8	465,6	

ÍNDICE DE INCIDENCIA DE LOS ACCIDENTES GRAVES IN ITINERE POR SECCIONES, EN LA COMUNITAT VALENCIANA Y SUS PROVINCIAS

Datos contabilizados según fecha de baja médica, correspondientes al periodo Interanual: noviembre 2023 -octubre 2024

Cuadro 13

SECCIONES CNAE-2009		ÍNDICE DE INCIDENCIA DE LOS ACCIDENTES GRAVES IN ITINERE				CNAE-2009
		Provincia de Alicante	Provincia de Castellón	Provincia de Valencia	Comunitat Valenciana	
		Total	Total	Total	Total	
Sección A	AGRICULTURA, GANADERÍA, SILVICULTURA Y PESCA	0,0	0,0	12,3	5,9	Sección A
Sección B	INDUSTRIAS EXTRACTIVAS	0,0	0,0	0,0	0,0	Sección B
Sección C	INDUSTRIA MANUFACTURERA	8,5	4,4	4,7	5,8	Sección C
Sección D	SUMINISTRO DE ENERGIA ELECTRICA, GAS, VAPOR Y AIRE ACONDICIONADO	0,0	0,0	0,0	0,0	Sección D
Sección E	SUMINISTRO DE AGUA, ACTIVIDADES DE SANEAMIENTO, GESTIÓN DE RESIDUOS Y DESCONTAMINACIÓN	0,0	0,0	0,0	0,0	Sección E
Sección F	CONSTRUCCIÓN	5,1	0,0	6,9	5,4	Sección F
Sección G	COMERCIO AL POR MAYOR Y AL POR MENOR; REPARACIÓN DE VEHÍCULOS DE MOTOR Y MOTOCICLETAS	2,8	4,6	4,8	4,1	Sección G
Sección H	TRANSPORTE Y ALMACENAMIENTO	12,0	8,3	6,3	8,3	Sección H
Sección I	HOSTELERÍA	12,2	0,0	8,0	8,9	Sección I
Sección J	INFORMACIÓN Y COMUNICACIONES	6,8	0,0	2,9	3,9	Sección J
Sección K	ACTIVIDADES FINANCIERAS Y DE SEGUROS	0,0	0,0	5,8	3,2	Sección K
Sección L	ACTIVIDADES INMOBILIARIAS	0,0	0,0	10,3	4,7	Sección L
Sección M	ACTIVIDADES PROFESIONALES, CIENTÍFICAS Y TÉCNICAS	3,1	0,0	1,5	1,9	Sección M
Sección N	ACTIVIDADES ADMINISTRATIVAS Y SERVICIOS AUXILIARES	10,7	0,0	7,0	7,5	Sección N
Sección O	ADMINISTRACIÓN PÚBLICA Y DEFENSA; SEGURIDAD SOCIAL OBLIGATORIA	15,9	0,0	4,0	7,5	Sección O
Sección P	EDUCACIÓN	2,8	0,0	0,0	0,9	Sección P
Sección Q	ACTIVIDADES SANITARIAS Y DE SERVICIOS SOCIALES	10,0	0,0	10,7	9,3	Sección Q
Sección R	ACTIVIDADES ARTÍSTICAS, RECREATIVAS Y DE ENTRETENIMIENTO	0,0	21,6	17,5	11,8	Sección R
Sección S	OTROS SERVICIOS	4,7	0,0	13,6	8,7	Sección S
Sección T	ACTIVIDADES DE LOS HOGARES COMO EMPLEADORES Y COMO PRODUCTORES DE BIENES Y SERVICIOS PARA USO PROPIO	29,0	0,0	10,6	15,2	Sección T
Sección U	ACTIVIDADES DE ORGANIZACIONES Y ORGANISMOS EXTRATERRITORIALES	0,0	0,0	0,0	0,0	Sección U
	OTROS SIN CLASIFICAR	0,0	0,0	0,0	0,0	
	TOTAL	7,2	2,4	6,1	6,1	

INDICE DE INCIDENCIA DE LOS ACCIDENTES GRAVES IN ITINERE POR SECCIONES Y DIVISIONES, EN LA COMUNITAT VALENCIANA Y SUS PROVINCIAS

Datos contabilizados según fecha de baja médica, correspondientes al periodo Interanual: noviembre 2023 -octubre 2024

Cuadro 14

SECCIONES Y DIVISIONES CNAE-2009		INDICE DE INCIDENCIA DE LOS ACCIDENTES GRAVES IN ITINERE				CNAE-2009
		Provincia de Alicante	Provincia de Castellón	Provincia de Valencia	Comunitat Valenciana	
		Total	Total	Total	Total	
Sección A	AGRICULTURA, GANADERÍA, SILVICULTURA Y PESCA	0,0	0,0	12,3	5,9	Sección A
01	Agricultura, ganadería, caza y servicios relacionados con las mismas	0,0	0,0	13,1	6,4	01
02	Silvicultura y explotación forestal	0,0	0,0	0,0	0,0	02
03	Pesca y acuicultura	0,0	0,0	0,0	0,0	03
Sección B	INDUSTRIAS EXTRACTIVAS	0,0	0,0	0,0	0,0	Sección B
05	Extracción de antracita, hulla y lignito	0,0	0,0	0,0	0,0	05
06	Extracción de crudo de petróleo y gas natural	0,0	0,0	0,0	0,0	06
07	Extracción de minerales metálicos	0,0	0,0	0,0	0,0	07
08	Otras industrias extractivas	0,0	0,0	0,0	0,0	08
09	Actividades de apoyo a las industrias extractivas	0,0	0,0	0,0	0,0	09
Sección C	INDUSTRIA MANUFACTURERA	8,5	4,4	4,7	5,8	Sección C
10	Industria de la alimentación	19,4	0,0	3,4	6,9	10
11	Fabricación de bebidas	0,0	0,0	0,0	0,0	11
12	Industria del tabaco	0,0	0,0	0,0	0,0	12
13	Industria textil	0,0	0,0	0,0	0,0	13
14	Confección de prendas de vestir	0,0	0,0	0,0	0,0	14
15	Industria del cuero y del calzado	0,0	0,0	0,0	0,0	15
16	Industria de la madera y del corcho, excepto muebles; cestería y espartería	35,5	0,0	19,0	21,5	16
17	Industria del papel	30,1	0,0	0,0	11,3	17
18	Artes gráficas y reproducción de soportes grabados	39,0	0,0	0,0	12,7	18
19	Coquerías y refino de petróleo	0,0	0,0	0,0	0,0	19
20	Industria química	0,0	0,0	0,0	0,0	20
21	Fabricación de productos farmacéuticos	0,0	0,0	193,8	85,7	21
22	Fabricación de productos de caucho y plásticos	0,0	0,0	0,0	0,0	22
23	Fabricación de otros productos minerales no metálicos	25,5	0,0	0,0	3,7	23
24	Metalurgia; fabricación de productos de hierro, acero y ferroaleaciones	0,0	0,0	0,0	0,0	24
25	Fabricación de productos metálicos, excepto maquinaria y equipo	13,3	43,6	11,7	14,9	25
26	Fabricación de productos informáticos, electrónicos y ópticos	0,0	0,0	0,0	0,0	26
27	Fabricación de material y equipo eléctrico	0,0	0,0	32,7	22,9	27
28	Fabricación de maquinaria y equipo n.c.o.p.	0,0	0,0	0,0	0,0	28
29	Fabricación de vehículos de motor, remolques y semirremolques	0,0	0,0	0,0	0,0	29
30	Fabricación de otro material de transporte	0,0	0,0	33,0	24,9	30
31	Fabricación de muebles	0,0	0,0	0,0	0,0	31
32	Otras industrias manufactureras	0,0	0,0	0,0	0,0	32
33	Reparación e instalación de maquinaria y equipo	0,0	52,1	0,0	9,6	33
Sección D	SUMINISTRO DE ENERGIA ELECTRICA, GAS, VAPOR Y AIRE ACONDICIONADO	0,0	0,0	0,0	0,0	Sección D
35	Suministro de energía eléctrica, gas, vapor y aire acondicionado	0,0	0,0	0,0	0,0	35
Sección E	SUMINISTRO DE AGUA, ACTIVIDADES DE SANEAMIENTO, GESTIÓN DE RESIDUOS Y DESCONTAMINACIÓN	0,0	0,0	0,0	0,0	Sección E
36	Captación, depuración y distribución de agua	0,0	0,0	0,0	0,0	36
37	Recogida y tratamiento de aguas residuales	0,0	0,0	0,0	0,0	37
38	Recogida, tratamiento y eliminación de residuos; valorización	0,0	0,0	0,0	0,0	38
39	Actividades de descontaminación y otros servicios de gestión de residuos	0,0	0,0	0,0	0,0	39
Sección F	CONSTRUCCIÓN	5,1	0,0	6,9	5,4	Sección F
41	Construcción de edificios	0,0	0,0	7,5	3,5	41
42	Ingeniería civil	0,0	0,0	0,0	0,0	42
43	Actividades de construcción especializada	9,0	0,0	7,0	7,0	43
Sección G	COMERCIO AL POR MAYOR Y AL POR MENOR; REPARACIÓN DE VEHÍCULOS DE MOTOR Y MOTOCICLETAS	2,8	4,6	4,8	4,1	Sección G
45	Venta y reparación de vehículos de motor y motocicletas	0,0	0,0	15,3	7,9	45
46	Comercio al por mayor e intermediarios del comercio, excepto de vehículos de motor y motocicletas	0,0	5,9	3,8	2,9	46
47	Comercio al por menor, excepto de vehículos de motor y motocicletas	4,7	4,5	3,6	4,1	47
Sección H	TRANSPORTE Y ALMACENAMIENTO	12,0	8,3	6,3	8,3	Sección H
49	Transporte terrestre y por tubería	14,7	12,2	5,3	9,0	49
50	Transporte marítimo y por vías navegables interiores	62,8	0,0	0,0	43,4	50
51	Transporte aéreo	0,0	0,0	0,0	0,0	51
52	Almacenamiento y actividades anexas al transporte	0,0	0,0	10,6	7,1	52
53	Actividades postales y de correos	0,0	0,0	0,0	0,0	53
Sección I	HOSTELERÍA	12,2	0,0	8,0	8,9	Sección I
55	Servicios de alojamiento	16,6	0,0	0,0	9,7	55
56	Servicios de comidas y bebidas	11,1	0,0	8,8	8,8	56

SECCIONES Y DIVISIONES CNAE-2009		INDICE DE INCIDENCIA DE LOS ACCIDENTES GRAVES IN ITINERE				
		Provincia de Alicante	Provincia de Castellón	Provincia de Valencia	Comunitat Valenciana	CNAE-2009
		Total	Total	Total	Total	
Sección J	INFORMACIÓN Y COMUNICACIONES	6,8	0,0	2,9	3,9	Sección J
58	Edición	0,0	0,0	37,0	28,6	58
59	Actividades cinematográficas, de vídeo y de televisión, grabación de sonido y edición musical	0,0	0,0	0,0	0,0	59
60	Actividades de programación y emisión de radio y televisión	0,0	0,0	0,0	0,0	60
61	Telecomunicaciones	0,0	0,0	0,0	0,0	61
62	Programación, consultoría y otras actividades relacionadas con la informática	10,1	0,0	0,0	3,0	62
63	Servicios de información	0,0	0,0	0,0	0,0	63
Sección K	ACTIVIDADES FINANCIERAS Y DE SEGUROS	0,0	0,0	5,8	3,2	Sección K
64	Servicios financieros, excepto seguros y fondos de pensiones	0,0	0,0	0,0	0,0	64
65	Seguros, reaseguros y fondos de pensiones, excepto Seguridad Social obligatoria	0,0	0,0	0,0	0,0	65
66	Actividades auxiliares a los servicios financieros y a los seguros	0,0	0,0	15,6	8,7	66
Sección L	ACTIVIDADES INMOBILIARIAS	0,0	0,0	10,3	4,7	Sección L
68	Actividades inmobiliarias	0,0	0,0	10,3	4,7	68
Sección M	ACTIVIDADES PROFESIONALES, CIENTÍFICAS Y TÉCNICAS	3,1	0,0	1,5	1,9	Sección M
69	Actividades jurídicas y de contabilidad	0,0	0,0	0,0	0,0	69
70	Actividades de las sedes centrales; actividades de consultoría de gestión empresarial	29,2	0,0	0,0	10,1	70
71	Servicios técnicos de arquitectura e ingeniería; ensayos y análisis técnicos	0,0	0,0	0,0	0,0	71
72	Investigación y desarrollo	0,0	0,0	0,0	0,0	72
73	Publicidad y estudios de mercado	0,0	0,0	18,6	10,7	73
74	Otras actividades profesionales, científicas y técnicas	0,0	0,0	0,0	0,0	74
75	Actividades veterinarias	0,0	0,0	0,0	0,0	75
Sección N	ACTIVIDADES ADMINISTRATIVAS Y SERVICIOS AUXILIARES	10,7	0,0	7,0	7,5	Sección N
77	Actividades de alquiler	26,8	0,0	0,0	9,9	77
78	Actividades relacionadas con el empleo	0,0	0,0	12,4	8,5	78
79	Actividades de agencias de viajes, operadores turísticos, servicios de reservas y otros relacionados	0,0	0,0	0,0	0,0	79
80	Actividades de seguridad e investigación	0,0	0,0	0,0	0,0	80
81	Servicios a edificios y actividades de jardinería	4,1	0,0	5,8	4,5	81
82	Actividades administrativas de oficina y otras actividades auxiliares a las empresas	36,5	0,0	10,1	16,8	82
Sección O	ADMINISTRACIÓN PÚBLICA Y DEFENSA; SEGURIDAD SOCIAL OBLIGATORIA	15,9	0,0	4,0	7,5	Sección O
84	Administración Pública y defensa; Seguridad Social obligatoria	15,9	0,0	4,0	7,5	84
Sección P	EDUCACIÓN	2,8	0,0	0,0	0,9	Sección P
85	Educación	2,8	0,0	0,0	0,9	85
Sección Q	ACTIVIDADES SANITARIAS Y DE SERVICIOS SOCIALES	10,0	0,0	10,7	9,3	Sección Q
86	Actividades sanitarias	11,2	0,0	10,4	9,5	86
87	Asistencia en establecimientos residenciales	0,0	0,0	18,3	10,8	87
88	Actividades de servicios sociales sin alojamiento	14,1	0,0	0,0	5,3	88
Sección R	ACTIVIDADES ARTÍSTICAS, RECREATIVAS Y DE ENTRETENIMIENTO	0,0	21,6	17,5	11,8	Sección R
90	Actividades de creación, artísticas y espectáculos	0,0	0,0	0,0	0,0	90
91	Actividades de bibliotecas, archivos, museos y otras actividades culturales	0,0	0,0	82,7	51,1	91
92	Actividades de juegos de azar y apuestas	0,0	0,0	41,1	19,4	92
93	Actividades deportivas, recreativas y de entretenimiento	0,0	30,7	13,6	10,7	93
Sección S	OTROS SERVICIOS	4,7	0,0	13,6	8,7	Sección S
94	Actividades asociativas	25,9	0,0	15,9	17,1	94
95	Reparación de ordenadores, efectos personales y artículos de uso doméstico	0,0	0,0	35,6	18,3	95
96	Otros servicios personales	0,0	0,0	9,9	5,0	96
Sección T	ACTIVIDADES DE LOS HOGARES COMO EMPLEADORES Y COMO PRODUCTORES DE BIENES Y SERVICIOS PARA USO PROPIO	29,0	0,0	10,6	15,2	Sección T
97	Actividades de los hogares como empleadores de personal doméstico	29,0	0,0	10,6	15,2	97
98	Actividades de los hogares como productores de bienes y servicios para uso propio	0,0	0,0	0,0	0,0	98
Sección U	ACTIVIDADES DE ORGANIZACIONES Y ORGANISMOS EXTRATERRITORIALES	0,0	0,0	0,0	0,0	Sección U
99	Actividades de organizaciones y organismos extraterritoriales	0,0	0,0	0,0	0,0	99
	OTROS SIN CLASIFICAR	0,0	0,0	0,0	0,0	
	TOTAL	7,2	2,4	6,1	6,1	

ÍNDICE DE INCIDENCIA DE LOS ACCIDENTES MORTALES IN ITINERE POR SECCIONES, EN LA COMUNITAT VALENCIANA Y SUS PROVINCIAS

Datos contabilizados según fecha de baja médica, correspondientes al período Interanual: noviembre 2023 -octubre 2024

Cuadro 15

SECCIONES CNAE-2009		INCIDE DE INCIDENCIA DE LOS ACCIDENTES MORTALES IN ITINERE				CNAE-2009
		Provincia de Alicante	Provincia de Castellón	Provincia de Valencia	Comunitat Valenciana	
		Total	Total	Total	Total	
Sección A	AGRICULTURA, GANADERÍA, SILVICULTURA Y PESCA	0,00	0,00	0,00	0,00	Sección A
Sección B	INDUSTRIAS EXTRACTIVAS	0,00	0,00	0,00	0,00	Sección B
Sección C	INDUSTRIA MANUFACTURERA	0,00	0,00	2,69	1,45	Sección C
Sección D	SUMINISTRO DE ENERGIA ELECTRICA, GAS, VAPOR Y AIRE ACONDICIONADO	0,00	0,00	0,00	0,00	Sección D
Sección E	SUMINISTRO DE AGUA, ACTIVIDADES DE SANEAMIENTO, GESTIÓN DE RESIDUOS Y DESCONTAMINACIÓN	0,00	0,00	0,00	0,00	Sección E
Sección F	CONSTRUCCIÓN	0,00	0,00	4,12	2,01	Sección F
Sección G	COMERCIO AL POR MAYOR Y AL POR MENOR; REPARACIÓN DE VEHÍCULOS DE MOTOR Y MOTOCICLETAS	0,71	0,00	2,39	1,52	Sección G
Sección H	TRANSPORTE Y ALMACENAMIENTO	6,00	8,26	3,15	4,59	Sección H
Sección I	HOSTELERÍA	1,11	0,00	2,27	1,49	Sección I
Sección J	INFORMACIÓN Y COMUNICACIONES	0,00	0,00	0,00	0,00	Sección J
Sección K	ACTIVIDADES FINANCIERAS Y DE SEGUROS	0,00	0,00	0,00	0,00	Sección K
Sección L	ACTIVIDADES INMOBILIARIAS	0,00	0,00	0,00	0,00	Sección L
Sección M	ACTIVIDADES PROFESIONALES, CIENTÍFICAS Y TÉCNICAS	0,00	0,00	0,00	0,00	Sección M
Sección N	ACTIVIDADES ADMINISTRATIVAS Y SERVICIOS AUXILIARES	2,15	0,00	1,17	1,36	Sección N
Sección O	ADMINISTRACIÓN PÚBLICA Y DEFENSA; SEGURIDAD SOCIAL OBLIGATORIA	0,00	0,00	4,03	2,14	Sección O
Sección P	EDUCACIÓN	0,00	0,00	0,00	0,00	Sección P
Sección Q	ACTIVIDADES SANITARIAS Y DE SERVICIOS SOCIALES	0,00	0,00	1,07	0,58	Sección Q
Sección R	ACTIVIDADES ARTÍSTICAS, RECREATIVAS Y DE ENTRETENIMIENTO	0,00	21,61	4,38	4,73	Sección R
Sección S	OTROS SERVICIOS	0,00	0,00	0,00	0,00	Sección S
Sección T	ACTIVIDADES DE LOS HOGARES COMO EMPLEADORES Y COMO PRODUCTORES DE BIENES Y SERVICIOS PARA USO PROPIO	0,00	0,00	0,00	0,00	Sección T
Sección U	ACTIVIDADES DE ORGANIZACIONES Y ORGANISMOS EXTRATERRITORIALES	0,00	0,00	0,00	0,00	Sección U
	OTROS SIN CLASIFICAR	0,00	0,00	0,00	0,00	
TOTAL		0,70	0,81	1,89	1,35	

INDICE DE INCIDENCIA DE LOS ACCIDENTES MORTALES IN ITINERE POR SECCIONES Y DIVISIONES, EN LA COMUNITAT VALENCIANA Y SUS PROVINCIAS

Datos contabilizados según fecha de baja médica, correspondientes al periodo Interanual: noviembre 2023 -octubre 2024

Cuadro 16

SECCIONES Y DIVISIONES CNAE-2009		INDICE DE INCIDENCIA DE LOS ACCIDENTES MORTALES IN ITINERE				CNAE-2009
		Provincia de Alicante	Provincia de Castellón	Provincia de Valencia	Comunitat Valenciana	
		Total	Total	Total	Total	
Sección A	AGRICULTURA, GANADERÍA, SILVICULTURA Y PESCA	0,00	0,00	0,00	0,00	Sección A
01	Agricultura, ganadería, caza y servicios relacionados con las mismas	0,00	0,00	0,00	0,00	01
02	Silvicultura y explotación forestal	0,00	0,00	0,00	0,00	02
03	Pesca y acuicultura	0,00	0,00	0,00	0,00	03
Sección B	INDUSTRIAS EXTRACTIVAS	0,00	0,00	0,00	0,00	Sección B
05	Extracción de antracita, hulla y lignito	0,00	0,00	0,00	0,00	05
06	Extracción de crudo de petróleo y gas natural	0,00	0,00	0,00	0,00	06
07	Extracción de minerales metálicos	0,00	0,00	0,00	0,00	07
08	Otras industrias extractivas	0,00	0,00	0,00	0,00	08
09	Actividades de apoyo a las industrias extractivas	0,00	0,00	0,00	0,00	09
Sección C	INDUSTRIA MANUFACTURERA	0,00	0,00	2,69	1,45	Sección C
10	Industria de la alimentación	0,00	0,00	0,00	0,00	10
11	Fabricación de bebidas	0,00	0,00	0,00	0,00	11
12	Industria del tabaco	0,00	0,00	0,00	0,00	12
13	Industria textil	0,00	0,00	0,00	0,00	13
14	Confección de prendas de vestir	0,00	0,00	31,62	20,63	14
15	Industria del cuero y del calzado	0,00	0,00	0,00	0,00	15
16	Industria de la madera y del corcho, excepto muebles; cestería y espartería	0,00	0,00	0,00	0,00	16
17	Industria del papel	0,00	0,00	0,00	0,00	17
18	Artes gráficas y reproducción de soportes grabados	0,00	0,00	0,00	0,00	18
19	Coquerías y refino de petróleo	0,00	0,00	0,00	0,00	19
20	Industria química	0,00	0,00	0,00	0,00	20
21	Fabricación de productos farmacéuticos	0,00	0,00	0,00	0,00	21
22	Fabricación de productos de caucho y plásticos	0,00	0,00	0,00	0,00	22
23	Fabricación de otros productos minerales no metálicos	0,00	0,00	0,00	0,00	23
24	Metalurgia; fabricación de productos de hierro, acero y ferroaleaciones	0,00	0,00	0,00	0,00	24
25	Fabricación de productos metálicos, excepto maquinaria y equipo	0,00	0,00	5,85	3,72	25
26	Fabricación de productos informáticos, electrónicos y ópticos	0,00	0,00	0,00	0,00	26
27	Fabricación de material y equipo eléctrico	0,00	0,00	0,00	0,00	27
28	Fabricación de maquinaria y equipo n.c.o.p.	0,00	0,00	0,00	0,00	28
29	Fabricación de vehículos de motor, remolques y semirremolques	0,00	0,00	7,52	6,61	29
30	Fabricación de otro material de transporte	0,00	0,00	32,97	24,95	30
31	Fabricación de muebles	0,00	0,00	0,00	0,00	31
32	Otras industrias manufactureras	0,00	0,00	0,00	0,00	32
33	Reparación e instalación de maquinaria y equipo	0,00	0,00	0,00	0,00	33
Sección D	SUMINISTRO DE ENERGIA ELECTRICA, GAS, VAPOR Y AIRE ACONDICIONADO	0,00	0,00	0,00	0,00	Sección D
35	Suministro de energía eléctrica, gas, vapor y aire acondicionado	0,00	0,00	0,00	0,00	35
Sección F	CONSTRUCCIÓN	0,00	0,00	4,12	2,01	Sección F
41	Construcción de edificios	0,00	0,00	7,51	3,52	41
42	Ingeniería civil	0,00	0,00	29,88	16,17	42
43	Actividades de construcción especializada	0,00	0,00	0,00	0,00	43
Sección G	COMERCIO AL POR MAYOR Y AL POR MENOR; REPARACIÓN DE VEHÍCULOS DE MOTOR Y MOTOCICLETAS	0,71	0,00	2,39	1,52	Sección G
45	Venta y reparación de vehículos de motor y motocicletas	0,00	0,00	5,11	2,63	45
46	Comercio al por mayor e intermediarios del comercio, excepto de vehículos de motor y motocicletas	0,00	0,00	3,84	2,18	46
47	Comercio al por menor, excepto de vehículos de motor y motocicletas	1,18	0,00	0,90	0,91	47
Sección H	TRANSPORTE Y ALMACENAMIENTO	6,00	8,26	3,15	4,59	Sección H
49	Transporte terrestre y por tubería	4,90	12,15	5,26	6,00	49
50	Transporte marítimo y por vías navegables interiores	0,00	0,00	0,00	0,00	50
51	Transporte aéreo	0,00	0,00	0,00	0,00	51
52	Almacenamiento y actividades anexas al transporte	15,39	0,00	0,00	3,57	52
53	Actividades postales y de correos	0,00	0,00	0,00	0,00	53
Sección I	HOSTELERÍA	1,11	0,00	2,27	1,49	Sección I
55	Servicios de alojamiento	5,52	0,00	0,00	3,23	55
56	Servicios de comidas y bebidas	0,00	0,00	2,53	1,17	56

CNAE-2009	ACCIDENTES MORTALES - SECCIONES Y DIVISIONES	Provincia de Alicante	Provincia de Castellón	Provincia de Valencia	Comunitat Valenciana	CNAE-2009 Cuadro 10
		Total	Total	Total	Total	
Sección J	INFORMACIÓN Y COMUNICACIONES	0,00	0,00	0,00	0,00	Sección J
58	Edición	0,00	0,00	0,00	0,00	58
59	Actividades cinematográficas, de vídeo y de televisión, grabación de sonido y edición musical	0,00	0,00	0,00	0,00	59
60	Actividades de programación y emisión de radio y televisión	0,00	0,00	0,00	0,00	60
61	Telecomunicaciones	0,00	0,00	0,00	0,00	61
62	Programación, consultoría y otras actividades relacionadas con la informática	0,00	0,00	0,00	0,00	62
63	Servicios de información	0,00	0,00	0,00	0,00	63
Sección K	ACTIVIDADES FINANCIERAS Y DE SEGUROS	0,00	0,00	0,00	0,00	Sección K
64	Servicios financieros, excepto seguros y fondos de pensiones	0,00	0,00	0,00	0,00	64
65	Seguros, reaseguros y fondos de pensiones, excepto Seguridad Social obligatoria	0,00	0,00	0,00	0,00	65
66	Actividades auxiliares a los servicios financieros y a los seguros	0,00	0,00	0,00	0,00	66
Sección L	ACTIVIDADES INMOBILIARIAS	0,00	0,00	0,00	0,00	Sección L
68	Actividades inmobiliarias	0,00	0,00	0,00	0,00	68
Sección M	ACTIVIDADES PROFESIONALES, CIENTÍFICAS Y TÉCNICAS	0,00	0,00	0,00	0,00	Sección M
69	Actividades jurídicas y de contabilidad	0,00	0,00	0,00	0,00	69
70	Actividades de las sedes centrales; actividades de consultoría de gestión empresarial	0,00	0,00	0,00	0,00	70
71	Servicios técnicos de arquitectura e ingeniería; ensayos y análisis técnicos	0,00	0,00	0,00	0,00	71
72	Investigación y desarrollo	0,00	0,00	0,00	0,00	72
73	Publicidad y estudios de mercado	0,00	0,00	0,00	0,00	73
74	Otras actividades profesionales, científicas y técnicas	0,00	0,00	0,00	0,00	74
75	Actividades veterinarias	0,00	0,00	0,00	0,00	75
Sección N	ACTIVIDADES ADMINISTRATIVAS Y SERVICIOS AUXILIARES	2,15	0,00	1,17	1,36	Sección N
77	Actividades de alquiler	0,00	0,00	0,00	0,00	77
78	Actividades relacionadas con el empleo	22,97	0,00	6,18	8,51	78
79	Actividades de agencias de viajes, operadores turísticos, servicios de reservas y otros relacionados	0,00	0,00	0,00	0,00	79
80	Actividades de seguridad e investigación	0,00	0,00	0,00	0,00	80
81	Servicios a edificios y actividades de jardinería	0,00	0,00	0,00	0,00	81
82	Actividades administrativas de oficina y otras actividades auxiliares a las empresas	0,00	0,00	0,00	0,00	82
Sección O	ADMINISTRACIÓN PÚBLICA Y DEFENSA; SEGURIDAD SOCIAL OBLIGATORIA	0,00	0,00	4,03	2,14	Sección O
84	Administración Pública y defensa; Seguridad Social obligatoria	0,00	0,00	4,03	2,14	84
Sección P	EDUCACIÓN	0,00	0,00	0,00	0,00	Sección P
85	Educación	0,00	0,00	0,00	0,00	85
Sección Q	ACTIVIDADES SANITARIAS Y DE SERVICIOS SOCIALES	0,00	0,00	1,07	0,58	Sección Q
86	Actividades sanitarias	0,00	0,00	1,48	0,79	86
87	Asistencia en establecimientos residenciales	0,00	0,00	0,00	0,00	87
88	Actividades de servicios sociales sin alojamiento	0,00	0,00	0,00	0,00	88
Sección R	ACTIVIDADES ARTÍSTICAS, RECREATIVAS Y DE ENTRETENIMIENTO	0,00	21,61	4,38	4,73	Sección R
90	Actividades de creación, artísticas y espectáculos	0,00	0,00	0,00	0,00	90
91	Actividades de bibliotecas, archivos, museos y otras actividades culturales	0,00	0,00	0,00	0,00	91
92	Actividades de juegos de azar y apuestas	0,00	0,00	41,14	19,40	92
93	Actividades deportivas, recreativas y de entretenimiento	0,00	30,72	0,00	3,58	93
Sección S	OTROS SERVICIOS	0,00	0,00	0,00	0,00	Sección S
94	Actividades asociativas	0,00	0,00	0,00	0,00	94
95	Reparación de ordenadores, efectos personales y artículos de uso doméstico	0,00	0,00	0,00	0,00	95
96	Otros servicios personales	0,00	0,00	0,00	0,00	96
Sección T	ACTIVIDADES DE LOS HOGARES COMO EMPLEADORES Y COMO PRODUCTORES DE BIENES Y SERVICIOS PARA USO PROPIO	0,00	0,00	0,00	0,00	Sección T
97	Actividades de los hogares como empleadores de personal doméstico	0,00	0,00	0,00	0,00	97
98	Actividades de los hogares como productores de bienes y servicios para uso propio	0,00	0,00	0,00	0,00	98
Sección U	ACTIVIDADES DE ORGANIZACIONES Y ORGANISMOS EXTRATERRITORIALES	0,00	0,00	0,00	0,00	Sección U
99	Actividades de organizaciones y organismos extraterritoriales	0,00	0,00	0,00	0,00	99
	OTROS SIN CLASIFICAR	0,00	0,00	0,00	0,00	
TOTAL		0,70	0,81	1,89	1,35	

INVASSAT

Institut Valencià de Seguretat i Salut en el Treball

www.invassat.gva.es

secretaria.invassat@gva.es



**GENERALITAT
VALENCIANA**

Conselleria de Educación, Cultura,
Universidades y Empleo