



ESTADÍSTIQUES DE L'INVASSAT

Accidentes de trabajo en la Comunitat Valenciana

Octubre 2023 /
Septiembre 2024

Título: *Estadísticas de accidentes de trabajo en la Comunitat Valenciana :
octubre 2023 - septiembre 2024*

Autor: Jorge Cervera Boada, José Ignacio Villarroya Bayarri y Miguel Poquet Peiró. Servicio de Programas de Actuación y Estadística.

Edición: octubre 2024

Identificador: EA01-241102

Institut Valencià de Seguretat i Salut en el Treball (INVASSAT)
C/ València, 32. 46100 Burjassot
www.invassat.gva.es



**GENERALITAT
VALENCIANA**

INVASSAT
Institut Valencià de
Seguretat i Salut en el Treball

Fuentes:

Datos sobre accidentes de trabajo en jornada de trabajo e in itinere extraídos de la consulta de la aplicación Delt@. Ministerio de Trabajo y Economía Social.
Datos de personas trabajadoras expuestas, Ministerio de Trabajo y Economía Social.

Versión 01



ESTADÍSTIQUES DE L'INVASSAT

Accidentes de trabajo en
la Comunitat Valenciana

Octubre 2023 / Septiembre 2024

Sección I

Informe
provisional de
estadísticas de
accidentes de
trabajo en
jornada de
trabajo (por
fecha de baja
médica)

Evolución respecto al año
anterior

INDICE

Metodología y observaciones al Informe Provisional de Accidentes con baja en Jornada de Trabajo	Pág. 4
Informe provisional de Estadísticas de Accidentes con baja en Jornada de Trabajo contabilizados por fecha de baja médica	Pág. 5
Informe resumen de accidentes con baja en jornada de trabajo en la Comunitat Valenciana. Por fecha de baja médica.	Pág. 6
Informe resumen de accidentes con baja en jornada de trabajo en Alicante. Por fecha de baja médica.	Pág. 8
Informe resumen de accidentes con baja en jornada de trabajo en Castellón. Por fecha de baja médica.	Pág. 10
Informe resumen de accidentes con baja en jornada de trabajo en Valencia. Por fecha de baja médica.	Pág. 12
Cuadro 1 Total de accidentes con baja en jornada de trabajo por sectores económicos en la Comunitat Valenciana. Por fecha de baja médica.	Pág. 14
Cuadro 2 Total de accidentes con baja en jornada de trabajo por sectores económicos en la provincia de Alicante . Por fecha de baja médica.	Pág. 15
Cuadro 3 Total de accidentes con baja en jornada de trabajo por sectores económicos en la provincia de Castellón. Por fecha de baja médica.	Pág. 16
Cuadro 4 Total de accidentes con baja en jornada de trabajo por sectores económicos en la provincia de Valencia. Por fecha de baja médica.	Pág. 17
Cuadro 5 Total de accidentes con baja en jornada de trabajo por secciones en la Comunitat Valenciana y sus provincias.	Pág. 18
Cuadro 6 Total de accidentes con baja en jornada de trabajo por divisiones en la Comunitat Valenciana y sus provincias.	Pág. 19
Cuadro 7 Accidentes graves en jornada de trabajo por secciones en la Comunitat Valenciana y sus provincias.	Pág. 21
Cuadro 8 Accidentes graves en jornada de trabajo por divisiones en la Comunitat Valenciana y sus provincias.	Pág. 22
Cuadro 9 Accidentes mortales en jornada de trabajo por secciones en la Comunitat Valenciana y sus provincias.	Pág. 24
Cuadro 10 Accidentes mortales en jornada de trabajo por divisiones en la Comunitat Valenciana y sus provincias.	Pág. 25
Cuadro 11 Índice de incidencia del total de accidentes con baja en jornada de trabajo por secciones en la Comunitat Valenciana y sus provincias.	Pág. 27
Cuadro 12 Índice de incidencia del total de accidentes con baja en jornada de trabajo por divisiones en la Comunitat Valenciana y sus provincias.	Pág. 28
Cuadro 13 Índice de incidencia de los accidentes graves en jornada de trabajo por secciones en la Comunitat Valenciana y sus provincias.	Pág. 30
Cuadro 14 Índice de incidencia de los accidentes graves en jornada de trabajo por divisiones en la Comunitat Valenciana y sus provincias.	Pág. 31
Cuadro 15 Índice de incidencia de los accidentes mortales en jornada de trabajo por secciones en la Comunitat Valenciana y sus provincias.	Pág. 33
Cuadro 16 Índice de incidencia de los accidentes mortales en jornada de trabajo por divisiones en la Comunitat Valenciana y sus provincias.	Pág. 34
Cuadro 17 Accidentes mortales según clasificación (no traumáticos, traumáticos tráfico, resto traumáticos) de la Comunitat Valenciana y provincias.	Pág. 36
Cuadro 18 Evolución del total de accidentes mortales de la Comunitat Valenciana y provincias según clasificación, respecto al periodo interanual anterior.	Pág. 38
Cuadro 19 Accidentes mortales traumáticos en jornada de trabajo, excluidos no traumáticos y asociados al tráfico. Según agrupación de códigos de forma del accidente. Comunitat Valenciana.	Pág. 39
Cuadro 20 Accidentes mortales traumáticos en jornada de trabajo, excluidos no traumáticos y asociados al tráfico. Según agrupación de códigos de forma del accidente. Provincia de Alicante.	Pág. 41
Cuadro 21 Accidentes mortales traumáticos en jornada de trabajo, excluidos no traumáticos y asociados al tráfico. Según agrupación de códigos de forma del accidente. Provincia de Castellón.	Pág. 43
Cuadro 22 Accidentes mortales traumáticos en jornada de trabajo, excluidos no traumáticos y asociados al tráfico. Según agrupación de códigos de forma del accidente. Provincia de Valencia.	Pág. 45
Cuadro 23 Accidentes mortales traumáticos en jornada de trabajo, excluidos no traumáticos y asociados al tráfico según la forma del accidente o del contacto que produjo la lesión. Comunitat Valenciana y provincias.	Pág. 47
Informe provisional de Estadísticas de Accidentes In Itinere contabilizados por fecha de baja médica	Pág. 48
Informe resumen de accidentes in itinere en la Comunitat Valenciana. Por fecha de baja médica.	Pág. 49
Informe resumen de accidentes in itinere en Alicante. Por fecha de baja médica.	Pág. 50
Informe resumen de accidentes in itinere en Castellón. Por fecha de baja médica.	Pág. 51
Informe resumen de accidentes in itinere en Valencia. Por fecha de baja médica.	Pág. 52
Cuadro 1 Total de accidentes in itinere por sectores económicos en la Comunitat Valenciana.	Pág. 53
Cuadro 2 Total de accidentes in itinere por sectores económicos en la provincia de Alicante.	Pág. 54
Cuadro 3 Total de accidentes in itinere por sectores económicos en la provincia de Castellón.	Pág. 55
Cuadro 4 Total de accidentes in itinere por sectores económicos en la provincia de Valencia.	Pág. 56
Cuadro 5 Total de accidentes in itinere por secciones en la Comunitat Valenciana y sus provincias.	Pág. 57
Cuadro 6 Total de accidentes in itinere por divisiones en la Comunitat Valenciana y sus provincias.	Pág. 58
Cuadro 7 Accidentes graves in itinere por secciones en la Comunitat Valenciana y sus provincias.	Pág. 60
Cuadro 8 Accidentes graves in itinere por divisiones en la Comunitat Valenciana y sus provincias.	Pág. 61
Cuadro 9 Accidentes mortales in itinere por secciones en la Comunitat Valenciana y sus provincias.	Pág. 62
Cuadro 10 Accidentes mortales in itinere por secciones y divisiones en la Comunitat Valenciana y sus provincias.	Pág. 64
Cuadro 11 Índice de incidencia del total de accidentes in itinere por secciones en la Comunitat Valenciana y sus provincias.	Pág. 66
Cuadro 12 Índice de incidencia del total de accidentes in itinere por divisiones en la Comunitat Valenciana y sus provincias.	Pág. 67
Cuadro 13 Índice de incidencia de los accidentes graves in itinere por secciones en la Comunitat Valenciana y sus provincias.	Pág. 69
Cuadro 14 Índice de incidencia de los accidentes graves in itinere por divisiones en la Comunitat Valenciana y sus provincias.	Pág. 70
Cuadro 15 Índice de incidencia de los accidentes mortales in itinere por secciones en la Comunitat Valenciana y sus provincias.	Pág. 72
Cuadro 16 Índice de incidencia de los accidentes mortales in itinere por divisiones en la Comunitat Valenciana y sus provincias.	Pág. 73

Metodología y observaciones al Informe Provisional de Accidentes con baja en Jornada de Trabajo

Los informes provisionales interanuales (12 meses) de los accidentes con baja en jornada de trabajo e Itinere que se han publicado todos los meses en la web del INVASSAT, hasta diciembre de 2012, fueron realizados con datos del sistema Delt@ según la fecha de recepción de los partes de accidente.

A partir de enero de 2013 se efectúa un cambio metodológico, realizándose este mismo informe con datos del sistema Delt@, pero por fecha de baja médica.

Sin embargo, los informes provisionales interanuales de accidentes y los análisis que se efectúan, se comenzaron a elaborar, a partir de enero de 2013, por fecha de baja médica, que ya utilizábamos en los índices de referencia en los planes de actuación contra la siniestralidad laboral en las empresas de la Comunitat Valenciana, por recoger mejor los casos que han sucedido durante el periodo analizado.

Los accidentes mortales se revisan detalladamente uno a uno, corrigiéndose las codificaciones erróneas que puedan encontrarse.

Informe Provisional Interanual

Accidentes con baja en Jornada de Trabajo y Accidentes Itinere, según gravedad.

Periodo analizado: octubre 2023 - septiembre 2024 (12 meses)

Comunitat Valenciana y Provincias.

DATOS PROVISIONALES

Consulta al sistema Delt@ en fecha 24-10-2024; sin pluriempleados y por fecha de baja médica. Se incluyen los accidentes recepcionados en el periodo de referencia.

Para realizar la comparación de los registros con el año anterior se obtienen como referencia los datos del mismo periodo publicados por este organismo.

OBSERVACIONES

El número de trabajadores expuestos procede de los datos facilitados, con carácter mensual, para cada una de las provincias de Alicante, Castellón y Valencia, por la Subdirección General de Estadística del Ministerio de Empleo y Seguridad Social a través de la Gerencia Informática de la Seguridad Social -Servicio de Aplicación y Protección Social- y el Servicio de Estadísticas de Siniestralidad Laboral.

Los trabajadores expuestos corresponden a los afiliados a fin de mes a la Seguridad Social, en aquellos regímenes que tienen cubiertas específicamente las contingencias profesionales de accidentes de trabajo y enfermedades profesionales:

Régimen General y Minería del Carbón, Régimen Especial Agrario, Régimen Especial del Mar, Sistema especial de Empleados de Hogar (a partir de enero de 2012) y Trabajadores del Régimen Especial de Autónomos que hayan optado por la cobertura de contingencias profesionales (a partir de agosto de 2006).

Para el cálculo del número de trabajadores expuestos en cada provincia, se obtiene la media aritmética de los 12 meses que abarca el periodo. El número de trabajadores expuestos de la Comunitat Valenciana es la suma de las medias obtenidas en cada una de las tres provincias.

Para el cálculo de estas medias aritméticas, se tienen en cuenta las cifras decimales correspondientes, mientras que para la presentación de los resultados, se obvian dichos decimales realizándose el redondeo correspondiente. Esto puede suponer que la suma del número de trabajadores de las tres provincias no coincida con el número de trabajadores de la Comunitat Valenciana. De este mismo modo puede suceder con el cálculo al hallar la media aritmética del número de trabajadores expuestos por sectores económicos.

Se debe tener en cuenta que a partir del 1 de enero de 2019:

- Dejan de incluirse los cuidadores no profesionales (aproximadamente 1.000 afiliados en enero 2019).

- La cobertura por contingencias profesionales es obligatoria en el RETA con carácter general (de acuerdo a lo establecido en el Real Decreto-ley 28/2018, de 28 de diciembre, si bien la citada norma recoge colectivos excepcionados dentro del RETA para los que persiste la cobertura voluntaria) lo que supone un incremento aproximado de unos 330.000 afiliados en enero 2019 en la Comunitat Valenciana.

- Se produce un cambio en la definición de accidente mortal, se contabilizan como accidentes mortales todos los fallecimientos a consecuencia de un accidente de trabajo que se produzcan en el plazo de un año desde la fecha del accidente, independientemente de su gravedad inicial. Esta nueva definición, que amplía el concepto que se venía utilizando hasta ahora, se adapta a las recomendaciones de la Organización Internacional del Trabajo (OIT). También, esta definición es la que se utiliza en la Estadística Europea de Accidentes de Trabajo que publica EUROSTAT. La definición utilizada hasta el 2018, consideraba como accidente mortal, a los efectos de esta estadística, el accidente de trabajo para el que las lesiones producidas constan como mortales en el parte de accidente de trabajo.

- Debido a la pandemia por COVID-19, desde marzo de 2020, diversos sectores se han visto afectados por Expedientes de Regulación Temporal de Empleo (ERTES). Esta situación de estado de alta como personal activo, sin estar expuesto a situaciones o actividades laborales, ha generado una no homogeneidad de las series. Por ello, pueden existir algunos valores absolutos e índices de incidencia de algunos sectores productivos que no son comparables a situaciones anteriores o posteriores hasta que se vuelva a la situación de normalidad.

- A partir del 2021 el Ministerio de Trabajo y Economía Social introduce en sus estudios estadísticos de los accidentes de trabajo un cambio de criterio importante en relación con la desagregación por actividad económica. Es por ello que se pasa a considerar como actividad económica la del centro de trabajo en el que el trabajador está dado de alta en la Seguridad Social (anteriormente se consideraba la actividad económica del centro de trabajo donde sucedía el accidente). La adopción de este criterio alinea la estadística española con el estándar europeo.

Estas circunstancias hacen que se produzca una ruptura de las series.

Esta estadística forma parte de la operación del Plan Valenciano de Estadística 50320 - Estadística de accidentes de trabajo.

INFORME RESUMEN DE ACCIDENTES CON BAJA EN JORNADA DE TRABAJO

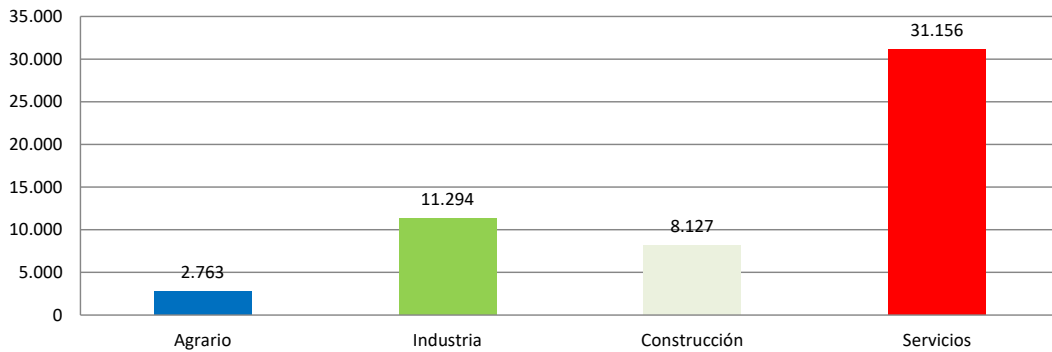
Comunitat Valenciana

Periodo: octubre 2023 - septiembre 2024 (12 meses)
Por fecha de baja médica

Accidentes con baja en jornada de trabajo

En el periodo considerado, en la Comunitat Valenciana se registraron un total de 53.340 accidentes con baja en jornada de trabajo, con un aumento de 49 casos en relación con el mismo periodo del año anterior y que representa un incremento del 0,1%.

En lo que respecta a los sectores, la distribución del total de los accidentes es la siguiente: el sector Agrario con 2.763 casos representa un 5,2%, la Industria con 11.294 casos representa un 21,2%, la Construcción con 8.127 casos representa un 15,2% y los Servicios con 31.156 casos representa un 58,4%.



El índice de incidencia del total de accidentes con baja en jornada de trabajo fue de 2.573,4 casos por cada cien mil trabajadores expuestos, con una reducción del 2,4%.

Por sectores, el índice de incidencia se distribuye de la siguiente manera: el Agrario es 5.457,5; la Industria es 3.757,8; la Construcción es 5.459,7 y el de Servicios es 1.981,0.

Población expuesta al riesgo

En el periodo considerado, la población expuesta al riesgo fue de 2.072.758 trabajadores, un 2,5% más que en el mismo periodo interanual anterior.

Accidentes graves

Los accidentes graves fueron 371 casos, con una disminución de 16 casos que representa una reducción del 4,1%.

El índice de incidencia de los accidentes graves fue de 17,9 casos por cada cien mil trabajadores expuestos, con una reducción del 6,5%.

Por sectores, en los accidentes graves, el índice de incidencia se distribuye de la siguiente manera por cada cien mil trabajadores: el sector Agrario es 39,5; la Industria es 27,6; la Construcción es 65,2 y los Servicios es 10,9.

Accidentes mortales

Los accidentes mortales fueron 76 casos, con un aumento de 20 casos que representa un incremento del 35,7%.

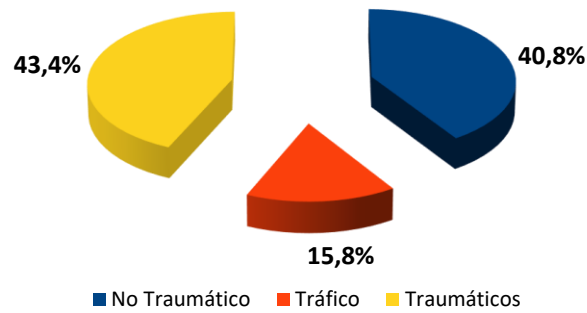
El índice de incidencia de los accidentes mortales fue de 3,7 casos por cada cien mil trabajadores expuestos, con un incremento del 32,3%.

Por sectores, en los accidentes mortales, el índice de incidencia se distribuye de la siguiente manera por cada cien mil trabajadores: el sector Agrario es 9,9; la Industria es 4,0; la Construcción es 12,1 y los Servicios es 2,6.

La secciones de Construcción y la de Transporte y almacenamiento con 18 casos (23,7%) cada una, ocupan el primer lugar; la sección de Comercio al por mayor y al por menor; reparación de vehículos de motor y motocicletas con 11 casos (14,5%), ocupa el segundo lugar y la sección de Industria manufacturera con 9 casos (11,8%), ocupa el tercer lugar.

Estas 4 secciones económicas representan el 73,7% del total de los casos.

De los 76 casos registrados, 31, es decir, el 40,8% de los casos, fueron patologías no traumáticas (accidentes cardiovasculares), 12 casos, es decir, el 15,8% fueron accidentes asociados al tráfico y el resto, es decir, 33 casos, fueron accidentes traumáticos y representan el 43,4%.



De los accidentes traumáticos, 18 casos (54,5%) fueron FORMAS 30-39 (Aplastamiento sobre o contra un objeto inmóvil), 6 casos (18,2%) fueron FORMAS 60-69 (Quedar atrapado, ser aplastado, sufrir amputación), 5 casos (15,2%) fueron FORMAS 40-49 (Choque o golpe contra objeto en movimiento, colisión), 3 casos (9,1%) fue FORMAS 20-29 (Ahogamiento, quedar sepultado, quedar envuelto) y 1 caso (3,0%) fue FORMAS 00 (Ninguna Información).

En cuanto a la evolución del total de accidentes mortales en jornada de trabajo según su clasificación con respecto al periodo interanual anterior, los accidentes no traumáticos han experimentado un aumento de 12 casos (63,2%), los accidentes asociados al tráfico han experimentado una disminución de 1 caso (-7,7%) y los accidentes traumáticos han experimentado un aumento de 9 casos (37,5%).

INFORME RESUMEN DE ACCIDENTES CON BAJA EN JORNADA DE TRABAJO

Provincia de Alicante

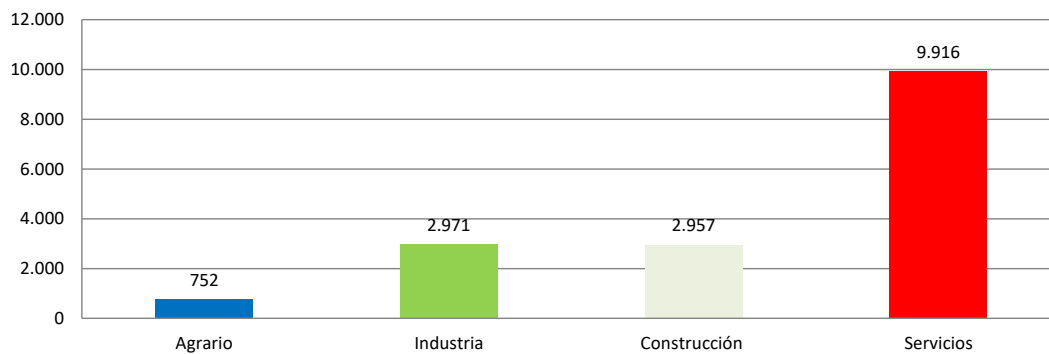
Periodo: octubre 2023 - septiembre 2024 (12 meses)

Por fecha de baja médica

Accidentes con baja en jornada de trabajo

En el periodo considerado, en la provincia de Alicante se registraron un total de 16.596 accidentes con baja en jornada de trabajo, con un aumento de 219 casos en relación con el mismo periodo del año anterior y que representa un incremento del 1,3%.

En lo que respecta a los sectores, la distribución del total de los accidentes es la siguiente: el sector Agrario con 752 casos representa un 4,5%, la Industria con 2.971 casos representa un 17,9%, la Construcción con 2.957 casos representa un 17,8% y los Servicios con 9.916 casos representa un 59,7%.



El índice de incidencia del total de accidentes con baja en jornada de trabajo fue de 2.313,1 casos por cada cien mil trabajadores expuestos, con una reducción del 1,3%.

Por sectores, el índice de incidencia se distribuye de la siguiente manera: el Agrario es 4.531,2; la Industria es 3.277,9; la Construcción es 5.071,3 y el de Servicios es 1.796,6.

Población expuesta al riesgo

En el periodo considerado, la población expuesta al riesgo fue de 717.483 trabajadores, un 2,6% más que en el mismo periodo interanual anterior.

Accidentes graves

Los accidentes graves fueron 115 casos, con una disminución de 19 casos que representan una reducción del 14,2%.

El índice de incidencia de los accidentes graves fue de 16,0 casos por cada cien mil trabajadores expuestos, con una reducción del 16,4%.

Por sectores, en los accidentes graves, el índice de incidencia se distribuye de la siguiente manera por cada cien mil trabajadores: el sector Agrario es 36,2; Industria es 25,4; la Construcción es 65,2 y los Servicios es 8,7.

Accidentes mortales

Los accidentes mortales fueron 26 casos, con un aumento de 6 casos que representa un incremento del 30,0%.

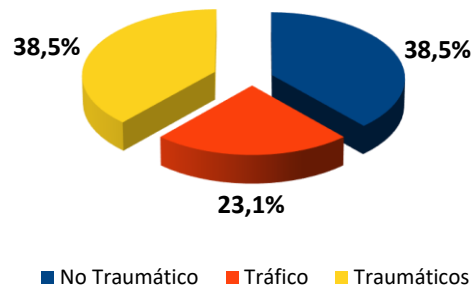
El índice de incidencia de los accidentes mortales fue de 3,6 casos por cada cien mil trabajadores expuestos, con un incremento del 26,7%.

Por sectores, en los accidentes mortales, el índice de incidencia se distribuye de la siguiente manera por cada cien mil trabajadores: el sector Agrario es 6,0; Industria es 4,4; la Construcción es 12,0 y los Servicios es 2,5.

La secciones de Construcción y Transporte y almacenamiento con 7 casos (26,9%) cada una, ocupan el primer lugar; las secciones de Industria manufacturera y Comercio al por mayor y al por menor; reparación de vehículos de motor y motocicletas con 4 casos (15,4%) cada una, ocupan el segundo lugar y la secciones de Agricultura, ganadería, silvicultura y pesca, Hostelería y Actividades sanitarias y de servicios sociales con 1 caso (3,8%) cada una, ocupan el tercer lugar.

Estas 7 secciones económicas representan el 100,0% del total de los casos.

De los 26 casos registrados, 10, es decir, el 38,5% de los casos, fueron patologías no traumáticas (accidentes cardiovasculares), hubo 6 casos de accidentes asociados al tráfico (23,1%) y el resto, es decir, 10 casos, fueron accidentes traumáticos y representan el 38,5%.



De éstos últimos, 8 casos (80,0%) fueron FORMAS 30-39 (Choque o golpe contra objeto en movimiento, colisión), 1 caso (10,0%) fue FORMAS 60-69 (Quedar atrapado, ser aplastado, sufrir amputación) y 1 caso (10,0%) fue FORMAS 40-49 (Choque o golpe contra objeto en movimiento, colisión).

En cuanto a la evolución del total de accidentes mortales en jornada de trabajo según su clasificación con respecto al periodo interanual anterior, los accidentes no traumáticos han experimentado un aumento de 4 casos (66,67%), los accidentes traumáticos asociados al tráfico han experimentado un aumento de 2 casos (50%), y el resto de traumáticos han experimentado un descenso de 0 casos (0%).

INFORME RESUMEN DE ACCIDENTES CON BAJA EN JORNADA DE TRABAJO

Provincia de Castellón

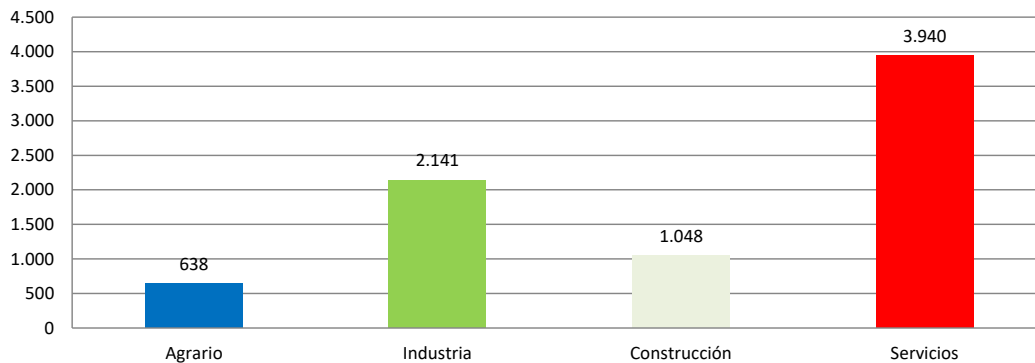
Periodo: octubre 2023 - septiembre 2024 (12 meses)

Por fecha de baja médica

Accidentes con baja en jornada de trabajo

En el periodo considerado, en la provincia de Castellón se registraron un total de 7.767 accidentes con baja en jornada de trabajo, con una disminución de 222 casos en relación con el mismo periodo del año anterior y que representa una reducción del 2,8%.

En lo que respecta a los sectores, la distribución del total de los accidentes es la siguiente: el sector Agrario con 638 casos representa un 8,2%, la Industria con 2.141 casos representa un 27,6%, la Construcción con 1048 casos representa un 13,5% y los Servicios con 3.940 casos representan un 50,7%.



El índice de incidencia del total de accidentes con baja en jornada de trabajo fue de 3.154,6 casos por cada cien mil trabajadores expuestos, con una reducción del 3,6%.

Por sectores, el índice de incidencia se distribuye de la siguiente manera: el Agrario es 6.580,0; la Industria es 4.402,2; la Construcción es 5.885,3 y el de Servicios es 2.316,7.

Población expuesta al riesgo

En el periodo considerado, la población expuesta al riesgo fue de 246.208 trabajadores, un 0,9% más que en el mismo periodo interanual anterior.

Accidentes graves

Los accidentes graves fueron 41 casos, con un aumento de 7 casos que representan un incremento del 20,6%.

El índice de incidencia de los accidentes graves fue de 16,7 casos por cada cien mil trabajadores expuestos, con un incremento del 19,52%.

Por sectores, en los accidentes graves, el índice de incidencia se distribuye de la siguiente manera por cada cien mil trabajadores: el sector Agrario es 10,3; Industria es 22,6; la Construcción es 67,4 y los Servicios es 10,0.

Accidentes mortales

Los accidentes mortales fueron 6 casos, con un aumento de 3 casos que representa un incremento del 100,0%.

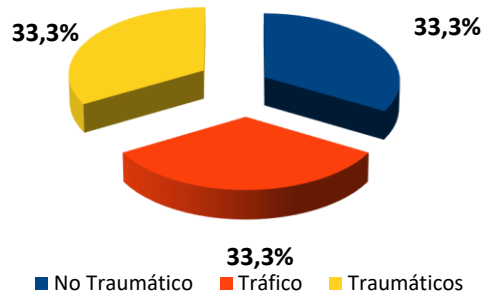
El índice de incidencia de los accidentes mortales fue de 2,4 casos por cada cien mil trabajadores expuestos, con un incremento del 98,2%.

Por sectores, en los accidentes mortales, el índice de incidencia se distribuye de la siguiente manera por cada cien mil trabajadores: el sector Agrario es nulo; Industria es 2,1; la Construcción es 11,2 y los Servicios es 1,8.

La sección de Construcción con 2 casos (33,3%), ocupa el primer lugar y las secciones de Industria manufacturera, Comercio al por mayor y al por menor; reparación de vehículos de motor y motocicletas, Transporte y almacenamiento y Actividades administrativas y servicios auxiliares con 1 caso (16,7%) cada una, ocupan el segundo lugar.

Estas 5 secciones económicas representan el 100,0% del total de los casos.

De los 6 casos registrados, 2 caso (33,3%) fue patología no traumática, 2 casos (33,3%) fueron accidentes asociados al tráfico y 2 caso fue accidente traumático y representa el 33,3%.



De éstos últimos, 1 caso (50,0%) fue FORMAS 30-39 (Choque o golpe contra objeto en movimiento, colisión) y 1 caso (50,0%) fue FORMAS 40-49 (Choque o golpe contra objeto en movimiento, colisión).

En cuanto a la evolución del total de accidentes mortales en jornada de trabajo con respecto al periodo interanual anterior, los accidentes no traumáticos han experimentado un descenso de 0 casos (0%), los accidentes traumáticos asociados al tráfico han experimentado un aumento de 2 casos (-%) y el resto de traumáticos han experimentado un aumento de 1 caso (100%).

INFORME RESUMEN DE ACCIDENTES CON BAJA EN JORNADA DE TRABAJO

Provincia de Valencia

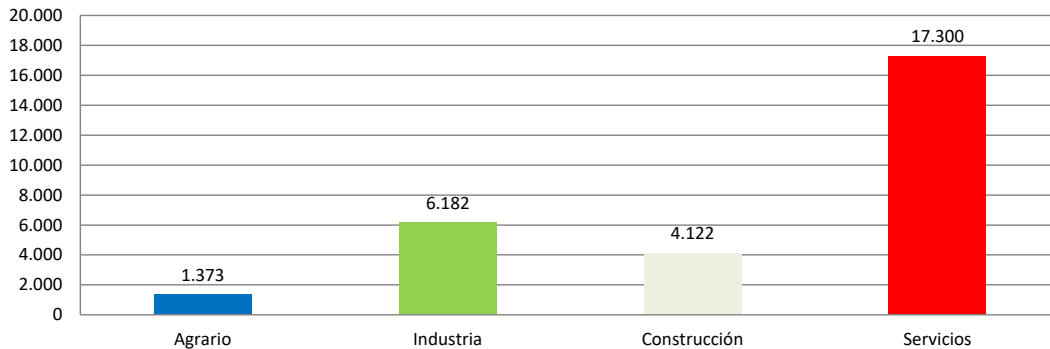
Periodo: octubre 2023 - septiembre 2024 (12 meses)

Por fecha de baja médica

Accidentes con baja en jornada de trabajo

En el periodo considerado, en la provincia de Valencia se registraron un total de 28.977 accidentes con baja en jornada de trabajo, con un aumento de 052 casos en relación con el mismo periodo del año anterior y que representa un incremento del 0,2%.

En lo que respecta a los sectores, la distribución del total de los accidentes es la siguiente: el sector de la Agrario con 1.373 casos representa un 4,7%, la Industria con 6.182 casos representa un 21,3%, la Construcción con 4.122 casos representa un 14,2% y los Servicios con 17.300 casos representa un 59,7%.



El índice de incidencia del total de accidentes con baja en jornada de trabajo fue de 2.612,7 casos por cada cien mil trabajadores expuestos, con una reducción del 2,6%.

Por sectores, el índice de incidencia se distribuye de la siguiente manera: el Agrario es 5.641,6; la Industria es 3.833,1; la Construcción es 5.667,0 y el de Servicios es 2.033,6.

Población expuesta al riesgo

En el periodo considerado, la población expuesta al riesgo fue de 1.109.068 trabajadores, un 2,9% más que en el mismo periodo interanual anterior.

Accidentes graves

Los accidentes graves fueron 215 casos, con una disminución de 4 casos que representan una reducción del 1,8%.

El índice de incidencia de los accidentes graves fue de 19,4 casos por cada cien mil trabajadores expuestos, con una reducción del 4,6%.

Por sectores, en los accidentes graves, el índice de incidencia se distribuye de la siguiente manera por cada cien mil trabajadores: el sector Agrario es 53,4; la Industria es 30,4; la Construcción es 64,6 y los Servicios es 12,5.

Accidentes mortales

Los accidentes mortales fueron 44 casos, con un aumento de 11 caso que representan un incremento del 33,3%.

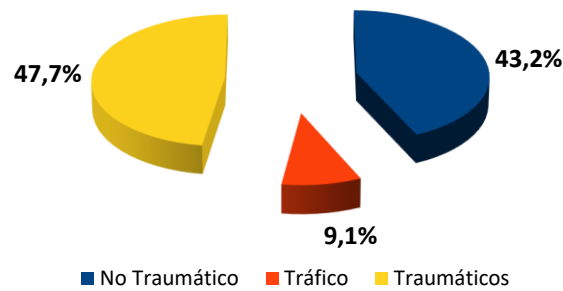
El índice de incidencia de los accidentes mortales fue de 4,0 casos por cada cien mil trabajadores expuestos, con un incremento del 29,6%.

Por sectores, en los accidentes mortales, el índice de incidencia se distribuye de la siguiente manera por cada cien mil trabajadores: el sector Agrario es 16,4; la Industria es 4,3; la Construcción es 12,4 y los Servicios es 2,8.

Las sección de Transporte y almacenamiento con 10 casos (22,7%), ocupa el primer lugar; la sección de Construcción con 9 casos (20,5%), ocupa el segundo lugar y la sección de Comercio al por mayor y al por menor; reparación de vehículos de motor y motocicletas con 6 casos (13,6%), ocupa el tercer lugar.

Estas 3 secciones económicas representan el 56,8% del total de los casos.

De los 44 casos registrados, 19, es decir, el 43,2% de los casos, fueron patologías no traumáticas (accidentes cardiovasculares), 4 casos, es decir, el 9,1% fueron accidentes asociados al tráfico y el resto, es decir, 21 casos, fueron accidentes traumáticos y representan el 47,7%.



De éstos últimos, 9 casos (42,9%) fueron FORMAS 30-39 (Aplastamiento sobre o contra objeto inmóvil), 5 casos (23,8%) fueron FORMAS 60-69 (Quedar atrapado, ser aplastado, sufrir amputación), 3 casos (14,3%) fueron FORMAS 20-29 (Ahogamiento, quedar sepultado, quedar envuelto), 3 casos (14,3%) fueron FORMAS 40-49 (Choque o golpe contra objeto en movimiento, colisión) y 1 caso (4,8%) fue FORMAS 00 (Ninguna información).

En cuanto a la evolución del total de accidentes mortales en jornada de trabajo según su clasificación con respecto al periodo interanual anterior, los accidentes no traumáticos han experimentado un aumento de 8 casos (72,7%), los accidentes traumáticos asociados al tráfico han experimentado una disminución de 5 casos (-55,6%) y el resto de traumáticos han experimentado un aumento de 8 casos (61,5%).

**ACCIDENTES CON BAJA EN JORNADA DE TRABAJO
POR FECHA DE BAJA MÉDICA**

Cuadro 1

EVOLUCIÓN INTERANUAL: octubre 2023 - septiembre 2024 (12 meses)

BUENA EVOLUCIÓN	MALA EVOLUCIÓN	AUMENTO DE POBLACIÓN EXPUESTA
-----------------	----------------	-------------------------------

COMUNITAT VALENCIANA

SECTOR	TOTAL ACCIDENTES		TRABAJADORES EXPUESTOS		Indice de Incidencia x 100.000	
	▲	▲%	▲	▲%	Total	▲%
AGRARIO	2.763		50.628		5.457,45	
	-65	-2,30	435	0,87		-3,14
INDUSTRIA	11.294		300.548		3.757,80	
	-174	-1,52	786	0,26		-1,77
CONSTRUCCIÓN	8.127		148.854		5.459,71	
	-174	-2,10	3.787	2,61		-4,59
SERVICIOS	31.156		1.572.728		1.981,02	
	462	1,51	46.474	3,04		-1,49
SIN CLASIFICAR	0		0		-	
	0	-	0	-		-
TOTAL	53.340		2.072.758		2.573,38	
	49	0,09	51.482	2,55		-2,39

SECTOR	ACCIDENTES GRAVES		TRABAJADORES EXPUESTOS		Indice de Incidencia x 100.000	
	▲	▲%	▲	▲%	Total	▲%
AGRARIO	20		50.628		39,50	
	5	33,33	435	0,87		32,19
INDUSTRIA	83		300.548		27,62	
	2	2,47	786	0,26		2,20
CONSTRUCCIÓN	97		148.854		65,16	
	-12	-11,01	3.787	2,61		-13,27
SERVICIOS	171		1.572.728		10,87	
	-11	-6,04	46.474	3,04		-8,82
SIN CLASIFICAR	0		0		-	
	0	-	0	-		-
TOTAL	371		2.072.758		17,90	
	-16	-4,13	51.482	2,55		-6,52

SECTOR	ACCIDENTES MORTALES		TRABAJADORES EXPUESTOS		Indice de Incidencia x 100.000	
	▲	▲%	▲	▲%	Total	▲%
AGRARIO	5		50.628		9,88	
	1	25,00	435	0,87		23,93
INDUSTRIA	12		300.548		3,99	
	1	9,09	786	0,26		8,81
CONSTRUCCIÓN	18		148.854		12,09	
	-1	-5,26	3.787	2,61		-7,67
SERVICIOS	41		1.572.728		2,61	
	19	86,36	46.474	3,04		80,86
SIN CLASIFICAR	0		0		-	
	0	-	0	-		-
TOTAL	76		2.072.758		3,67	
	20	35,71	51.482	2,55		32,34

Datos de accidentes: Base de datos del sistema Delt@ y contabilizados por baja médica en el periodo considerado.

Datos índices de Incidencia x 100.000 trabajadores expuestos.

▲ : Variación absoluta con respecto al intervalo interanual inmediato anterior

▲% : Variación relativa porcentual con respecto al intervalo interanual inmediato anterior

**ACCIDENTES CON BAJA EN JORNADA DE TRABAJO
POR FECHA DE BAJA MÉDICA**

Cuadro 2

EVOLUCIÓN INTERANUAL: octubre 2023 - septiembre 2024 (12 meses)

BUENA EVOLUCIÓN	MALA EVOLUCIÓN	AUMENTO DE POBLACIÓN EXPUESTA
-----------------	----------------	-------------------------------

PROVINCIA DE ALICANTE

SECTOR	TOTAL ACCIDENTES		TRABAJADORES EXPUESTOS		Indice de Incidencia x 100.000	
	▲	▲%	▲	▲%	Total	▲%
AGRARIO	752		16.596		4.531,21	-0,82
	4	0,53	224	1,37		
INDUSTRIA	2.971		90.636		3.277,95	-0,29
	-37	-1,23	-862	-0,94		
CONSTRUCCIÓN	2.957		58.309		5.071,26	-0,81
	67	2,32	1.785	3,16		
SERVICIOS	9.916		551.942		1.796,57	-1,26
	185	1,90	17.137	3,20		
SIN CLASIFICAR	0		0		-	-
	0	-	0	-		
TOTAL	16.596		717.483		2.313,09	-1,25
	219	1,34	18.284	2,62		

SECTOR	ACCIDENTES GRAVES		TRABAJADORES EXPUESTOS		Indice de Incidencia x 100.000	
	▲	▲%	▲	▲%	Total	▲%
AGRARIO	6		16.596		36,15	47,97
	2	50,00	224	1,37		
INDUSTRIA	23		90.636		25,38	-25,10
	-8	-25,81	-862	-0,94		
CONSTRUCCIÓN	38		58.309		65,17	-5,55
	-1	-2,56	1.785	3,16		
SERVICIOS	48		551.942		8,70	-22,48
	-12	-20,00	17.137	3,20		
SIN CLASIFICAR	0		0		-	-
	0	-	0	-		
TOTAL	115		717.483		16,03	-16,37
	-19	-14,18	18.284	2,62		

SECTOR	ACCIDENTES MORTALES		TRABAJADORES EXPUESTOS		Indice de Incidencia x 100.000	
	▲	▲%	▲	▲%	Total	▲%
AGRARIO	1		16.596		6,03	-
	1	-	224	1,37		
INDUSTRIA	4		90.636		4,41	0,95
	0	0,00	-862	-0,94		
CONSTRUCCIÓN	7		58.309		12,01	-32,14
	-3	-30,00	1.785	3,16		
SERVICIOS	14		551.942		2,54	126,09
	8	133,33	17.137	3,20		
SIN CLASIFICAR	0		0		-	-
	0	-	0	-		
TOTAL	26		717.483		3,62	26,69
	6	30,00	18.284	2,62		

Datos de accidentes: Base de datos del sistema Delt@ y contabilizados por baja médica en el periodo considerado.

Datos Índices de Incidencia x 100.000 trabajadores expuestos.

▲ : Variación absoluta con respecto al intervalo interanual inmediato anterior

▲% : Variación relativa porcentual con respecto al intervalo interanual inmediato anterior

**ACCIDENTES CON BAJA EN JORNADA DE TRABAJO
POR FECHA DE BAJA MÉDICA**

Cuadro 3

EVOLUCIÓN INTERANUAL: octubre 2023 - septiembre 2024 (12 meses)

BUENA EVOLUCIÓN	MALA EVOLUCIÓN	AUMENTO DE POBLACIÓN EXPUESTA
-----------------	----------------	-------------------------------

PROVINCIA DE CASTELLÓN

SECTOR	TOTAL ACCIDENTES		TRABAJADORES EXPUESTOS		Indice de Incidencia x 100.000	
	▲	▲%	▲	▲%	Total	▲%
AGRARIO	638	-10,27	9.696	0,34	6.580,03	-10,57
	-73		33			
INDUSTRIA	2.141	-6,83	48.635	-2,07	4.402,18	-4,87
	-157		-1.026			
CONSTRUCCIÓN	1.048	-8,23	17.807	1,24	5.885,33	-9,35
	-94		218			
SERVICIOS	3.940	2,66	170.070	1,77	2.316,69	0,87
	102		2.965			
SIN CLASIFICAR	0	-	0	-	-	-
	0		0			
TOTAL	7.767	-2,78	246.208	0,90	3.154,65	-3,64
	-222		2.190			

SECTOR	ACCIDENTES GRAVES		TRABAJADORES EXPUESTOS		Indice de Incidencia x 100.000	
	▲	▲%	▲	▲%	Total	▲%
AGRARIO	1	-50,00	9.696	0,34	10,31	-50,17
	-1		33			
INDUSTRIA	11	10,00	48.635	-2,07	22,62	12,32
	1		-1.026			
CONSTRUCCIÓN	12	20,00	17.807	1,24	67,39	18,53
	2		218			
SERVICIOS	17	41,67	170.070	1,77	10,00	39,20
	5		2.965			
SIN CLASIFICAR	0	-	0	-	-	-
	0		0			
TOTAL	41	20,59	246.208	0,90	16,65	19,52
	7		2.190			

SECTOR	ACCIDENTES MORTALES		TRABAJADORES EXPUESTOS		Indice de Incidencia x 100.000	
	▲	▲%	▲	▲%	Total	▲%
AGRARIO	0	-100,00	9.696	0,34	0,00	-100,00
	-1		33			
INDUSTRIA	1	-	48.635	-2,07	2,06	-
	1		-1.026			
CONSTRUCCIÓN	2	100,00	17.807	1,24	11,23	97,55
	1		218			
SERVICIOS	3	200,00	170.070	1,77	1,76	194,77
	2		2.965			
SIN CLASIFICAR	0	-	0	-	-	-
	0		0			
TOTAL	6	100,00	246.208	0,90	2,44	98,22
	3		2.190			

Datos de accidentes: Base de datos del sistema Delt@ y contabilizados por baja médica en el periodo considerado.

Datos Índices de Incidencia x 100.000 trabajadores expuestos.

▲ : Variación absoluta con respecto al intervalo interanual inmediato anterior

▲% : Variación relativa porcentual con respecto al intervalo interanual inmediato anterior

**ACCIDENTES CON BAJA EN JORNADA DE TRABAJO
POR FECHA DE BAJA MÉDICA**

Cuadro 4

EVOLUCIÓN INTERANUAL: octubre 2023 - septiembre 2024 (12 meses)

BUENA EVOLUCIÓN	MALA EVOLUCIÓN	AUMENTO DE POBLACIÓN EXPUESTA
-----------------	----------------	-------------------------------

PROVINCIA DE VALENCIA

SECTOR	TOTAL ACCIDENTES		TRABAJADORES EXPUESTOS		Indice de Incidencia x 100.000	
	▲	▲%	▲	▲%	Total	▲%
AGRARIO	1.373		24.337		5.641,62	
	4	0,29	179	0,74		-0,44
INDUSTRIA	6.182		161.278		3.833,13	
	20	0,32	2.674	1,69		-1,34
CONSTRUCCIÓN	4.122		72.737		5.666,99	
	-147	-3,44	1.782	2,51		-5,81
SERVICIOS	17.300		850.716		2.033,58	
	175	1,02	26.372	3,20		-2,11
SIN CLASIFICAR	0		0		-	
	0	-	0	-		-
TOTAL	28.977		1.109.068		2.612,73	
	52	0,18	31.007	2,88		-2,62

SECTOR	ACCIDENTES GRAVES		TRABAJADORES EXPUESTOS		Indice de Incidencia x 100.000	
	▲	▲%	▲	▲%	Total	▲%
AGRARIO	13		24.337		53,42	
	4	44,44	179	0,74		43,38
INDUSTRIA	49		161.278		30,38	
	9	22,50	2.674	1,69		20,47
CONSTRUCCIÓN	47		72.737		64,62	
	-13	-21,67	1.782	2,51		-23,59
SERVICIOS	106		850.716		12,46	
	-4	-3,64	26.372	3,20		-6,62
SIN CLASIFICAR	0		0		-	
	0	-	0	-		-
TOTAL	215		1.109.068		19,39	
	-4	-1,83	31.007	2,88		-4,57

SECTOR	ACCIDENTES MORTALES		TRABAJADORES EXPUESTOS		Indice de Incidencia x 100.000	
	▲	▲%	▲	▲%	Total	▲%
AGRARIO	4		24.337		16,44	
	1	33,33	179	0,74		32,35
INDUSTRIA	7		161.278		4,34	
	0	0,00	2.674	1,69		-1,66
CONSTRUCCIÓN	9		72.737		12,37	
	1	12,50	1.782	2,51		9,74
SERVICIOS	24		850.716		2,82	
	9	60,00	26.372	3,20		55,04
SIN CLASIFICAR	0		0		-	
	0	-	0	-		-
TOTAL	44		1.109.068		3,97	
	11	33,33	31.007	2,88		29,61

Datos de accidentes: Base de datos del sistema Delt@ y contabilizados por baja médica en el periodo considerado.

Datos Índices de Incidencia x 100.000 trabajadores expuestos.

▲ : Variación absoluta con respecto al intervalo interanual inmediato anterior

▲% : Variación relativa porcentual con respecto al intervalo interanual inmediato anterior

TOTAL DE ACCIDENTES CON BAJA EN JORNADA DE TRABAJO POR SECCIONES DEL CNAE-2009. EN LA COMUNITAT VALENCIANA Y SUS PROVINCIAS

Datos contabilizados según fecha de baja médica, correspondientes al periodo Interanual: octubre 2023 - septiembre 2024

Cuadro 5

SECCIONES CNAE-2009		TOTAL DE ACCIDENTES EN JORNADA DE TRABAJO								CNAE-2009
		Provincia de Alicante		Provincia de Castellón		Provincia de Valencia		Comunitat Valenciana		
		Total	%	Total	%	Total	%	Total	%	
Sección A	AGRICULTURA, GANADERÍA, SILVICULTURA Y PESCA	752	4,5	638	8,2	1.373	4,7	2.763	5,2	Sección A
Sección B	INDUSTRIAS EXTRACTIVAS	22	0,1	6	0,1	30	0,1	58	0,1	Sección B
Sección C	INDUSTRIA MANUFACTURERA	2.603	15,7	1.993	25,7	5.519	19,0	10.115	19,0	Sección C
Sección D	SUMINISTRO DE ENERGIA ELECTRICA, GAS, VAPOR Y AIRE ACONDICIONADO	6	0,0	4	0,1	25	0,1	35	0,1	Sección D
Sección E	SUMINISTRO DE AGUA, ACTIVIDADES DE SANEAMIENTO, GESTIÓN DE RESIDUOS Y DESCONTAMINACIÓN	340	2,0	138	1,8	608	2,1	1.086	2,0	Sección E
Sección F	CONSTRUCCIÓN	2.957	17,8	1.048	13,5	4.122	14,2	8.127	15,2	Sección F
Sección G	COMERCIO AL POR MAYOR Y AL POR MENOR; REPARACIÓN DE VEHÍCULOS DE MOTOR Y MOTOCICLETAS	2.496	15,0	1.076	13,9	4.588	15,8	8.160	15,3	Sección G
Sección H	TRANSPORTE Y ALMACENAMIENTO	1.227	7,4	457	5,9	2.361	8,1	4.045	7,6	Sección H
Sección I	HOSTELERÍA	2.149	12,9	570	7,3	2.248	7,8	4.967	9,3	Sección I
Sección J	INFORMACIÓN Y COMUNICACIONES	122	0,7	45	0,6	220	0,8	387	0,7	Sección J
Sección K	ACTIVIDADES FINANCIERAS Y DE SEGUROS	19	0,1	7	0,1	43	0,1	69	0,1	Sección K
Sección L	ACTIVIDADES INMOBILIARIAS	53	0,3	14	0,2	80	0,3	147	0,3	Sección L
Sección M	ACTIVIDADES PROFESIONALES, CIENTÍFICAS Y TÉCNICAS	152	0,9	73	0,9	312	1,1	537	1,0	Sección M
Sección N	ACTIVIDADES ADMINISTRATIVAS Y SERVICIOS AUXILIARES	1.335	8,0	596	7,7	3.323	11,5	5.254	9,9	Sección N
Sección O	ADMINISTRACIÓN PÚBLICA Y DEFENSA; SEGURIDAD SOCIAL OBLIGATORIA	638	3,8	340	4,4	1.022	3,5	2.000	3,7	Sección O
Sección P	EDUCACIÓN	213	1,3	75	1,0	377	1,3	665	1,2	Sección P
Sección Q	ACTIVIDADES SANITARIAS Y DE SERVICIOS SOCIALES	864	5,2	351	4,5	1.737	6,0	2.952	5,5	Sección Q
Sección R	ACTIVIDADES ARTÍSTICAS, RECREATIVAS Y DE ENTRETENIMIENTO	312	1,9	210	2,7	550	1,9	1.072	2,0	Sección R
Sección S	OTROS SERVICIOS	269	1,6	111	1,4	349	1,2	729	1,4	Sección S
Sección T	ACTIVIDADES DE LOS HOGARES COMO EMPLEADORES Y COMO PRODUCTORES DE BIENES Y SERVICIOS PARA USO PROPIO	67	0,4	14	0,2	89	0,3	170	0,3	Sección T
Sección U	ACTIVIDADES DE ORGANIZACIONES Y ORGANISMOS EXTRATERRITORIALES	0	0,0	1	0,0	1	0,0	2	0,0	Sección U
	OTROS SIN CLASIFICAR	0	0,0	0	0,0	0	0,0	0	0,0	
TOTAL		16.596	100,0	7.767	100,0	28.977	100,0	53.340	100,0	

TOTAL DE ACCIDENTES CON BAJA EN JORNADA DE TRABAJO POR SECCIONES Y DIVISIONES, EN LA COMUNITAT VALENCIANA Y SUS PROVINCIAS

Datos contabilizados según fecha de baja médica, correspondientes al periodo Interanual: octubre 2023 - septiembre 2024

Cuadro 6

SECCIONES Y DIVISIONES CNAE-2009		TOTAL DE ACCIDENTES EN JORNADA DE TRABAJO								
		Provincia de Alicante		Provincia de Castellón		Provincia de Valencia		Comunitat Valenciana		CNAE-2009
		Total	%	Total	%	Total	%	Total	%	
Sección A	AGRICULTURA, GANADERÍA, SILVICULTURA Y PESCA	752	4,53	638	8,21	1373	4,74	2763	5,18	Sección A
01	Agricultura, ganadería, caza y servicios relacionados con las mismas	662	3,99	541	6,97	1293	4,46	2496	4,68	01
02	Silvicultura y explotación forestal	38	0,23	65	0,84	70	0,24	173	0,32	02
03	Pesca y acuicultura	52	0,31	32	0,41	10	0,03	94	0,18	03
Sección B	INDUSTRIAS EXTRACTIVAS	22	0,13	6	0,08	30	0,10	58	0,11	Sección B
05	Extracción de antracita, hulla y lignito	0	0,00	0	0,00	0	0,00	0	0,00	05
06	Extracción de crudo de petróleo y gas natural	0	0,00	0	0,00	0	0,00	0	0,00	06
07	Extracción de minerales metálicos	0	0,00	0	0,00	0	0,00	0	0,00	07
08	Otras industrias extractivas	21	0,13	6	0,08	30	0,10	57	0,11	08
09	Actividades de apoyo a las industrias extractivas	1	0,01	0	0,00	0	0,00	1	0,00	09
Sección C	INDUSTRIA MANUFACTURERA	2603	15,68	1993	25,66	5519	19,05	10115	18,96	Sección C
10	Industria de la alimentación	377	2,27	133	1,71	1312	4,53	1822	3,42	10
11	Fabricación de bebidas	10	0,06	20	0,26	81	0,28	111	0,21	11
12	Industria del tabaco	0	0,00	0	0,00	0	0,00	0	0,00	12
13	Industria textil	248	1,49	16	0,21	144	0,50	408	0,76	13
14	Confección de prendas de vestir	2	0,01	4	0,05	24	0,08	30	0,06	14
15	Industria del cuero y del calzado	261	1,57	4	0,05	24	0,08	289	0,54	15
16	Industria de la madera y del corcho, excepto muebles; cestería y espartería	97	0,58	109	1,40	266	0,92	472	0,88	16
17	Industria del papel	96	0,58	36	0,46	109	0,38	241	0,45	17
18	Artes gráficas y reproducción de soportes grabados	49	0,30	5	0,06	131	0,45	185	0,35	18
19	Coquerías y refino de petróleo	0	0,00	0	0,00	0	0,00	0	0,00	19
20	Industria química	81	0,49	116	1,49	332	1,15	529	0,99	20
21	Fabricación de productos farmacéuticos	6	0,04	0	0,00	12	0,04	18	0,03	21
22	Fabricación de productos de caucho y plásticos	395	2,38	45	0,58	332	1,15	772	1,45	22
23	Fabricación de otros productos minerales no metálicos	173	1,04	837	10,78	254	0,88	1264	2,37	23
24	Metalurgia; fabricación de productos de hierro, acero y ferroaleaciones	67	0,40	35	0,45	101	0,35	203	0,38	24
25	Fabricación de productos metálicos, excepto maquinaria y equipo	336	2,02	139	1,79	940	3,24	1415	2,65	25
26	Fabricación de productos informáticos, electrónicos y ópticos	2	0,01	13	0,17	20	0,07	35	0,07	26
27	Fabricación de material y equipo eléctrico	14	0,08	27	0,35	84	0,29	125	0,23	27
28	Fabricación de maquinaria y equipo n.c.o.p.	119	0,72	161	2,07	301	1,04	581	1,09	28
29	Fabricación de vehículos de motor, remolques y semirremolques	23	0,14	51	0,66	309	1,07	383	0,72	29
30	Fabricación de otro material de transporte	26	0,16	11	0,14	112	0,39	149	0,28	30
31	Fabricación de muebles	61	0,37	81	1,04	274	0,95	416	0,78	31
32	Otras industrias manufactureras	55	0,33	39	0,50	68	0,23	162	0,30	32
33	Reparación e instalación de maquinaria y equipo	105	0,63	111	1,43	289	1,00	505	0,95	33
Sección D	SUMINISTRO DE ENERGÍA ELÉCTRICA, GAS, VAPOR Y AIRE ACONDICIONADO	6	0,04	4	0,05	25	0,09	35	0,07	Sección D
35	Suministro de energía eléctrica, gas, vapor y aire acondicionado	6	0,04	4	0,05	25	0,09	35	0,07	35
Sección E	SUMINISTRO DE AGUA, ACTIVIDADES DE SANEAMIENTO, GESTIÓN DE RESIDUOS Y DESCONTAMINACIÓN	340	2,05	138	1,78	608	2,10	1086	2,04	Sección E
36	Captación, depuración y distribución de agua	48	0,29	25	0,32	78	0,27	151	0,28	36
37	Recogida y tratamiento de aguas residuales	17	0,10	11	0,14	28	0,10	56	0,10	37
38	Recogida, tratamiento y eliminación de residuos; valorización	271	1,63	100	1,29	490	1,69	861	1,61	38
39	Actividades de descontaminación y otros servicios de gestión de residuos	4	0,02	2	0,03	12	0,04	18	0,03	39
Sección F	CONSTRUCCIÓN	2957	17,82	1048	13,49	4122	14,23	8127	15,24	Sección F
41	Construcción de edificios	1193	7,19	476	6,13	1679	5,79	3348	6,28	41
42	Ingeniería civil	94	0,57	28	0,36	198	0,68	320	0,60	42
43	Actividades de construcción especializada	1670	10,06	544	7,00	2245	7,75	4459	8,36	43
Sección G	COMERCIO AL POR MAYOR Y AL POR MENOR; REPARACIÓN DE VEHÍCULOS DE MOTOR Y MOTOCICLETAS	2496	15,04	1076	13,85	4588	15,83	8160	15,30	Sección G
45	Venta y reparación de vehículos de motor y motocicletas	345	2,08	142	1,83	613	2,12	1100	2,06	45
46	Comercio al por mayor e intermediarios del comercio, excepto de vehículos de motor y motocicletas	950	5,72	599	7,71	2132	7,36	3681	6,90	46
47	Comercio al por menor, excepto de vehículos de motor y motocicletas	1201	7,24	335	4,31	1843	6,36	3379	6,33	47
Sección H	TRANSPORTE Y ALMACENAMIENTO	1227	7,39	457	5,88	2361	8,15	4045	7,58	Sección H
49	Transporte terrestre y por tubería	678	4,09	291	3,75	1427	4,92	2396	4,49	49
50	Transporte marítimo y por vías navegables interiores	60	0,36	7	0,09	53	0,18	120	0,22	50
51	Transporte aéreo	17	0,10	2	0,03	8	0,03	27	0,05	51
52	Almacenamiento y actividades anexas al transporte	239	1,44	87	1,12	565	1,95	891	1,67	52
53	Actividades postales y de correos	233	1,40	70	0,90	308	1,06	611	1,15	53
Sección I	HOSTELERÍA	2149	12,95	570	7,34	2248	7,76	4967	9,31	Sección I
55	Servicios de alojamiento	667	4,02	174	2,24	285	0,98	1126	2,11	55
56	Servicios de comidas y bebidas	1482	8,93	396	5,10	1963	6,77	3841	7,20	56

SECCIONES Y DIVISIONES CNAE-2009		TOTAL DE ACCIDENTES EN JORNADA DE TRABAJO								
		Provincia de Alicante		Provincia de Castellón		Provincia de Valencia		Comunitat Valenciana		CNAE-2009
		Total	%	Total	%	Total	%	Total	%	
Sección J	INFORMACIÓN Y COMUNICACIONES	122	0,74	45	0,58	220	0,76	387	0,73	Sección J
58	Edición	1	0,01	1	0,01	5	0,02	7	0,01	58
59	Actividades cinematográficas, de vídeo y de televisión, grabación de sonido y edición musical	5	0,03	2	0,03	17	0,06	24	0,04	59
60	Actividades de programación y emisión de radio y televisión	16	0,10	10	0,13	21	0,07	47	0,09	60
61	Telecomunicaciones	57	0,34	24	0,31	65	0,22	146	0,27	61
62	Programación, consultoría y otras actividades relacionadas con la informática	21	0,13	5	0,06	51	0,18	77	0,14	62
63	Servicios de información	22	0,13	3	0,04	61	0,21	86	0,16	63
Sección K	ACTIVIDADES FINANCIERAS Y DE SEGUROS	19	0,11	7	0,09	43	0,15	69	0,13	Sección K
64	Servicios financieros, excepto seguros y fondos de pensiones	13	0,08	2	0,03	19	0,07	34	0,06	64
65	Seguros, reaseguros y fondos de pensiones, excepto Seguridad Social obligatoria	2	0,01	1	0,01	8	0,03	11	0,02	65
66	Actividades auxiliares a los servicios financieros y a los seguros	4	0,02	4	0,05	16	0,06	24	0,04	66
Sección L	ACTIVIDADES INMOBILIARIAS	53	0,32	14	0,18	80	0,28	147	0,28	Sección L
68	Actividades inmobiliarias	53	0,32	14	0,18	80	0,28	147	0,28	68
Sección M	ACTIVIDADES PROFESIONALES, CIENTÍFICAS Y TÉCNICAS	152	0,92	73	0,94	312	1,08	537	1,01	Sección M
69	Actividades jurídicas y de contabilidad	21	0,13	10	0,13	33	0,11	64	0,12	69
70	Actividades de las sedes centrales; actividades de consultoría de gestión empresarial	8	0,05	2	0,03	12	0,04	22	0,04	70
71	Servicios técnicos de arquitectura e ingeniería; ensayos y análisis técnicos	41	0,25	28	0,36	135	0,47	204	0,38	71
72	Investigación y desarrollo	8	0,05	8	0,10	27	0,09	43	0,08	72
73	Publicidad y estudios de mercado	15	0,09	7	0,09	30	0,10	52	0,10	73
74	Otras actividades profesionales, científicas y técnicas	44	0,27	12	0,15	58	0,20	114	0,21	74
75	Actividades veterinarias	15	0,09	6	0,08	17	0,06	38	0,07	75
Sección N	ACTIVIDADES ADMINISTRATIVAS Y SERVICIOS AUXILIARES	1335	8,04	596	7,67	3323	11,47	5254	9,85	Sección N
77	Actividades de alquiler	104	0,63	24	0,31	158	0,55	286	0,54	77
78	Actividades relacionadas con el empleo	284	1,71	231	2,97	1245	4,30	1760	3,30	78
79	Actividades de agencias de viajes, operadores turísticos, servicios de reservas y otros relacionados	5	0,03	0	0,00	10	0,03	15	0,03	79
80	Actividades de seguridad e investigación	99	0,60	35	0,45	286	0,99	420	0,79	80
81	Servicios a edificios y actividades de jardinería	736	4,43	252	3,24	1293	4,46	2281	4,28	81
82	Actividades administrativas de oficina y otras actividades auxiliares a las empresas	107	0,64	54	0,70	331	1,14	492	0,92	82
Sección O	ADMINISTRACIÓN PÚBLICA Y DEFENSA; SEGURIDAD SOCIAL OBLIGATORIA	638	3,84	340	4,38	1022	3,53	2000	3,75	Sección O
84	Administración Pública y defensa; Seguridad Social obligatoria	638	3,84	340	4,38	1022	3,53	2000	3,75	84
Sección P	EDUCACIÓN	213	1,28	75	0,97	377	1,30	665	1,25	Sección P
85	Educación	213	1,28	75	0,97	377	1,30	665	1,25	85
Sección Q	ACTIVIDADES SANITARIAS Y DE SERVICIOS SOCIALES	864	5,21	351	4,52	1737	5,99	2952	5,53	Sección Q
86	Actividades sanitarias	386	2,33	143	1,84	701	2,42	1230	2,31	86
87	Asistencia en establecimientos residenciales	342	2,06	156	2,01	741	2,56	1239	2,32	87
88	Actividades de servicios sociales sin alojamiento	136	0,82	52	0,67	295	1,02	483	0,91	88
Sección R	ACTIVIDADES ARTÍSTICAS, RECREATIVAS Y DE ENTRETENIMIENTO	312	1,88	210	2,70	550	1,90	1072	2,01	Sección R
90	Actividades de creación, artísticas y espectáculos	16	0,10	9	0,12	80	0,28	105	0,20	90
91	Actividades de bibliotecas, archivos, museos y otras actividades culturales	20	0,12	1	0,01	45	0,16	66	0,12	91
92	Actividades de juegos de azar y apuestas	20	0,12	4	0,05	25	0,09	49	0,09	92
93	Actividades deportivas, recreativas y de entretenimiento	256	1,54	196	2,52	400	1,38	852	1,60	93
Sección S	OTROS SERVICIOS	269	1,62	111	1,43	349	1,20	729	1,37	Sección S
94	Actividades asociativas	57	0,34	14	0,18	45	0,16	116	0,22	94
95	Reparación de ordenadores, efectos personales y artículos de uso doméstico	36	0,22	23	0,30	35	0,12	94	0,18	95
96	Otros servicios personales	176	1,06	74	0,95	269	0,93	519	0,97	96
Sección T	ACTIVIDADES DE LOS HOGARES COMO EMPLEADORES Y COMO PRODUCTORES DE BIENES Y SERVICIOS PARA USO PROPIO	67	0,40	14	0,18	89	0,31	170	0,32	Sección T
97	Actividades de los hogares como empleadores de personal doméstico	67	0,40	14	0,18	89	0,31	170	0,32	97
98	Actividades de los hogares como productores de bienes y servicios para uso propio	0	0,00	0	0,00	0	0,00	0	0,00	98
Sección U	ACTIVIDADES DE ORGANIZACIONES Y ORGANISMOS EXTRATERRITORIALES	0	0,00	1	0,01	1	0,00	2	0,00	Sección U
99	Actividades de organizaciones y organismos extraterritoriales	0	0,00	1	0,01	1	0,00	2	0,00	99
			0,00		0,00		0,00		0,00	
	OTROS SIN CLASIFICAR	0	0,00	0	0,00	0	0,00	0	0,00	
			0,00		0,00		0,00		0,00	
	TOTAL	16.596	100,00	7.767	100,00	28.977	100,00	53.340	100,00	

ACCIDENTES GRAVES EN JORNADA DE TRABAJO POR SECCIONES, EN LA COMUNITAT VALENCIANA Y SUS PROVINCIAS

Datos contabilizados según fecha de baja médica, correspondientes al periodo Interanual: octubre 2023 - septiembre 2024

Cuadro 7

SECCIONES CNAE-2009		ACCIDENTES GRAVES EN JORNADA DE TRABAJO								CNAE-2009
		Provincia de Alicante		Provincia de Castellón		Provincia de Valencia		Comunitat Valenciana		
		Total	%	Total	%	Total	%	Total	%	
Sección A	AGRICULTURA, GANADERÍA, SILVICULTURA Y PESCA	6	5,2	1	2,4	13	6,0	20	5,4	Sección A
Sección B	INDUSTRIAS EXTRACTIVAS	0	0,0	0	0,0	1	0,5	1	0,3	Sección B
Sección C	INDUSTRIA MANUFACTURERA	21	18,3	11	26,8	45	20,9	77	20,8	Sección C
Sección D	SUMINISTRO DE ENERGIA ELECTRICA, GAS, VAPOR Y AIRE ACONDICIONADO	0	0,0	0	0,0	0	0,0	0	0,0	Sección D
Sección E	SUMINISTRO DE AGUA, ACTIVIDADES DE SANEAMIENTO, GESTIÓN DE RESIDUOS Y DESCONTAMINACIÓN	2	1,7	0	0,0	3	1,4	5	1,3	Sección E
Sección F	CONSTRUCCIÓN	38	33,0	12	29,3	47	21,9	97	26,1	Sección F
Sección G	COMERCIO AL POR MAYOR Y AL POR MENOR; REPARACIÓN DE VEHÍCULOS DE MOTOR Y MOTOCICLETAS	10	8,7	4	9,8	19	8,8	33	8,9	Sección G
Sección H	TRANSPORTE Y ALMACENAMIENTO	9	7,8	5	12,2	25	11,6	39	10,5	Sección H
Sección I	HOSTELERÍA	3	2,6	4	9,8	7	3,3	14	3,8	Sección I
Sección J	INFORMACIÓN Y COMUNICACIONES	0	0,0	0	0,0	1	0,5	1	0,3	Sección J
Sección K	ACTIVIDADES FINANCIERAS Y DE SEGUROS	0	0,0	0	0,0	0	0,0	0	0,0	Sección K
Sección L	ACTIVIDADES INMOBILIARIAS	0	0,0	0	0,0	0	0,0	0	0,0	Sección L
Sección M	ACTIVIDADES PROFESIONALES, CIENTÍFICAS Y TÉCNICAS	1	0,9	0	0,0	1	0,5	2	0,5	Sección M
Sección N	ACTIVIDADES ADMINISTRATIVAS Y SERVICIOS AUXILIARES	4	3,5	3	7,3	21	9,8	28	7,5	Sección N
Sección O	ADMINISTRACIÓN PÚBLICA Y DEFENSA; SEGURIDAD SOCIAL OBLIGATORIA	4	3,5	0	0,0	5	2,3	9	2,4	Sección O
Sección P	EDUCACIÓN	4	3,5	0	0,0	1	0,5	5	1,3	Sección P
Sección Q	ACTIVIDADES SANITARIAS Y DE SERVICIOS SOCIALES	5	4,3	0	0,0	10	4,7	15	4,0	Sección Q
Sección R	ACTIVIDADES ARTÍSTICAS, RECREATIVAS Y DE ENTRETENIMIENTO	3	2,6	0	0,0	8	3,7	11	3,0	Sección R
Sección S	OTROS SERVICIOS	3	2,6	1	2,4	4	1,9	8	2,2	Sección S
Sección T	ACTIVIDADES DE LOS HOGARES COMO EMPLEADORES Y COMO PRODUCTORES DE BIENES Y SERVICIOS PARA USO PROPIO	2	1,7	0	0,0	4	1,9	6	1,6	Sección T
Sección U	ACTIVIDADES DE ORGANIZACIONES Y ORGANISMOS EXTRATERRITORIALES	0	0,0	0	0,0	0	0,0	0	0,0	Sección U
	OTROS SIN CLASIFICAR	0	0,0	0	0,0	0	0,0	0	0,0	
	TOTAL	115	100,0	41	100,0	215	100,0	371	100,0	

ACCIDENTES GRAVES EN JORNADA DE TRABAJO POR SECCIONES Y DIVISIONES. EN LA COMUNITAT VALENCIANA Y SUS PROVINCIAS

Datos contabilizados según fecha de baja médica, correspondientes al periodo Interanual: octubre 2023 - septiembre 2024

Cuadro 8

SECCIONES Y DIVISIONES CNAE-2009		ACCIDENTES GRAVES EN JORNADA DE TRABAJO								
		Provincia de Alicante		Provincia de Castellón		Provincia de Valencia		Comunitat Valenciana		CNAE-2009
		Total	%	Total	%	Total	%	Total	%	
Sección A	AGRICULTURA, GANADERÍA, SILVICULTURA Y PESCA	6	5,22	1	2,44	13	6,05	20	5,39	Sección A
01	Agricultura, ganadería, caza y servicios relacionados con las mismas	6	5,22	1	2,44	12	5,58	19	5,12	01
02	Silvicultura y explotación forestal	0	0,00	0	0,00	1	0,47	1	0,27	02
03	Pesca y acuicultura	0	0,00	0	0,00	0	0,00	0	0,00	03
Sección B	INDUSTRIAS EXTRACTIVAS	0	0,00	0	0,00	1	0,47	1	0,27	Sección B
05	Extracción de antracita, hulla y lignito	0	0,00	0	0,00	0	0,00	0	0,00	05
06	Extracción de crudo de petróleo y gas natural	0	0,00	0	0,00	0	0,00	0	0,00	06
07	Extracción de minerales metálicos	0	0,00	0	0,00	0	0,00	0	0,00	07
08	Otras industrias extractivas	0	0,00	0	0,00	1	0,47	1	0,27	08
09	Actividades de apoyo a las industrias extractivas	0	0,00	0	0,00	0	0,00	0	0,00	09
Sección C	INDUSTRIA MANUFACTURERA	21	18,26	11	26,83	45	20,93	77	20,75	Sección C
10	Industria de la alimentación	3	2,61	0	0,00	2	0,93	5	1,35	10
11	Fabricación de bebidas	0	0,00	0	0,00	0	0,00	0	0,00	11
12	Industria del tabaco	0	0,00	0	0,00	0	0,00	0	0,00	12
13	Industria textil	3	2,61	1	2,44	3	1,40	7	1,89	13
14	Confección de prendas de vestir	0	0,00	0	0,00	0	0,00	0	0,00	14
15	Industria del cuero y del calzado	0	0,00	0	0,00	0	0,00	0	0,00	15
16	Industria de la madera y del corcho, excepto muebles; cestería y espartería	2	1,74	1	2,44	6	2,79	9	2,43	16
17	Industria del papel	2	1,74	1	2,44	0	0,00	3	0,81	17
18	Artes gráficas y reproducción de soportes grabados	0	0,00	0	0,00	1	0,47	1	0,27	18
19	Coquerías y refino de petróleo	0	0,00	0	0,00	0	0,00	0	0,00	19
20	Industria química	1	0,87	1	2,44	3	1,40	5	1,35	20
21	Fabricación de productos farmacéuticos	0	0,00	0	0,00	0	0,00	0	0,00	21
22	Fabricación de productos de caucho y plásticos	3	2,61	0	0,00	1	0,47	4	1,08	22
23	Fabricación de otros productos minerales no metálicos	0	0,00	4	9,76	4	1,86	8	2,16	23
24	Metalurgia; fabricación de productos de hierro, acero y ferroaleaciones	0	0,00	0	0,00	1	0,47	1	0,27	24
25	Fabricación de productos metálicos, excepto maquinaria y equipo	2	1,74	0	0,00	11	5,12	13	3,50	25
26	Fabricación de productos informáticos, electrónicos y ópticos	0	0,00	1	2,44	0	0,00	1	0,27	26
27	Fabricación de material y equipo eléctrico	0	0,00	0	0,00	0	0,00	0	0,00	27
28	Fabricación de maquinaria y equipo n.c.o.p.	1	0,87	0	0,00	2	0,93	3	0,81	28
29	Fabricación de vehículos de motor, remolques y semirremolques	0	0,00	0	0,00	0	0,00	0	0,00	29
30	Fabricación de otro material de transporte	1	0,87	0	0,00	1	0,47	2	0,54	30
31	Fabricación de muebles	2	1,74	0	0,00	3	1,40	5	1,35	31
32	Otras industrias manufactureras	0	0,00	0	0,00	3	1,40	3	0,81	32
33	Reparación e instalación de maquinaria y equipo	1	0,87	2	4,88	4	1,86	7	1,89	33
Sección D	SUMINISTRO DE ENERGÍA ELÉCTRICA, GAS, VAPOR Y AIRE ACONDICIONADO	0	0,00	0	0,00	0	0,00	0	0,00	Sección D
35	Suministro de energía eléctrica, gas, vapor y aire acondicionado	0	0,00	0	0,00	0	0,00	0	0,00	35
Sección E	SUMINISTRO DE AGUA, ACTIVIDADES DE SANEAMIENTO, GESTIÓN DE RESIDUOS Y DESCONTAMINACIÓN	2	1,74	0	0,00	3	1,40	5	1,35	Sección E
36	Captación, depuración y distribución de agua	0	0,00	0	0,00	0	0,00	0	0,00	36
37	Recogida y tratamiento de aguas residuales	0	0,00	0	0,00	0	0,00	0	0,00	37
38	Recogida, tratamiento y eliminación de residuos; valorización	2	1,74	0	0,00	3	1,40	5	1,35	38
39	Actividades de descontaminación y otros servicios de gestión de residuos	0	0,00	0	0,00	0	0,00	0	0,00	39
Sección F	CONSTRUCCIÓN	38	33,04	12	29,27	47	21,86	97	26,15	Sección F
41	Construcción de edificios	14	12,17	5	12,20	20	9,30	39	10,51	41
42	Ingeniería civil	0	0,00	0	0,00	2	0,93	2	0,54	42
43	Actividades de construcción especializada	24	20,87	7	17,07	25	11,63	56	15,09	43
Sección G	COMERCIO AL POR MAYOR Y AL POR MENOR; REPARACIÓN DE VEHÍCULOS DE MOTOR Y MOTOCICLETAS	10	8,70	4	9,76	19	8,84	33	8,89	Sección G
45	Venta y reparación de vehículos de motor y motocicletas	0	0,00	0	0,00	2	0,93	2	0,54	45
46	Comercio al por mayor e intermediarios del comercio, excepto de vehículos de motor y motocicletas	4	3,48	3	7,32	9	4,19	16	4,31	46
47	Comercio al por menor, excepto de vehículos de motor y motocicletas	6	5,22	1	2,44	8	3,72	15	4,04	47
Sección H	TRANSPORTE Y ALMACENAMIENTO	9	7,83	5	12,20	25	11,63	39	10,51	Sección H
49	Transporte terrestre y por tubería	6	5,22	4	9,76	20	9,30	30	8,09	49
50	Transporte marítimo y por vías navegables interiores	0	0,00	0	0,00	0	0,00	0	0,00	50
51	Transporte aéreo	0	0,00	0	0,00	0	0,00	0	0,00	51
52	Almacenamiento y actividades anexas al transporte	0	0,00	1	2,44	4	1,86	5	1,35	52
53	Actividades postales y de correos	3	2,61	0	0,00	1	0,47	4	1,08	53
Sección I	HOSTELERÍA	3	2,61	4	9,76	7	3,26	14	3,77	Sección I
55	Servicios de alojamiento	0	0,00	0	0,00	0	0,00	0	0,00	55
56	Servicios de comidas y bebidas	3	2,61	4	9,76	7	3,26	14	3,77	56

SECCIONES Y DIVISIONES CNAE-2009		ACCIDENTES GRAVES EN JORNADA DE TRABAJO								CNAE-2009
		Provincia de Alicante		Provincia de Castellón		Provincia de Valencia		Comunitat Valenciana		
		Total	%	Total	%	Total	%	Total	%	
Sección J	INFORMACIÓN Y COMUNICACIONES	0	0,00	0	0,00	1	0,47	1	0,27	Sección J
58	Edición	0	0,00	0	0,00	0	0,00	0	0,00	58
59	Actividades cinematográficas, de vídeo y de televisión, grabación de sonido y edición musical	0	0,00	0	0,00	0	0,00	0	0,00	59
60	Actividades de programación y emisión de radio y televisión	0	0,00	0	0,00	0	0,00	0	0,00	60
61	Telecomunicaciones	0	0,00	0	0,00	1	0,47	1	0,27	61
62	Programación, consultoría y otras actividades relacionadas con la informática	0	0,00	0	0,00	0	0,00	0	0,00	62
63	Servicios de información	0	0,00	0	0,00	0	0,00	0	0,00	63
Sección K	ACTIVIDADES FINANCIERAS Y DE SEGUROS	0	0,00	0	0,00	0	0,00	0	0,00	Sección K
64	Servicios financieros, excepto seguros y fondos de pensiones	0	0,00	0	0,00	0	0,00	0	0,00	64
65	Seguros, reaseguros y fondos de pensiones, excepto Seguridad Social obligatoria	0	0,00	0	0,00	0	0,00	0	0,00	65
66	Actividades auxiliares a los servicios financieros y a los seguros	0	0,00	0	0,00	0	0,00	0	0,00	66
Sección L	ACTIVIDADES INMOBILIARIAS	0	0,00	0	0,00	0	0,00	0	0,00	Sección L
68	Actividades inmobiliarias	0	0,00	0	0,00	0	0,00	0	0,00	68
Sección M	ACTIVIDADES PROFESIONALES, CIENTÍFICAS Y TÉCNICAS	1	0,87	0	0,00	1	0,47	2	0,54	Sección M
69	Actividades jurídicas y de contabilidad	0	0,00	0	0,00	0	0,00	0	0,00	69
70	Actividades de las sedes centrales; actividades de consultoría de gestión empresarial	0	0,00	0	0,00	0	0,00	0	0,00	70
71	Servicios técnicos de arquitectura e ingeniería; ensayos y análisis técnicos	0	0,00	0	0,00	0	0,00	0	0,00	71
72	Investigación y desarrollo	0	0,00	0	0,00	1	0,47	1	0,27	72
73	Publicidad y estudios de mercado	0	0,00	0	0,00	0	0,00	0	0,00	73
74	Otras actividades profesionales, científicas y técnicas	1	0,87	0	0,00	0	0,00	1	0,27	74
75	Actividades veterinarias	0	0,00	0	0,00	0	0,00	0	0,00	75
Sección N	ACTIVIDADES ADMINISTRATIVAS Y SERVICIOS AUXILIARES	4	3,48	3	7,32	21	9,77	28	7,55	Sección N
77	Actividades de alquiler	1	0,87	0	0,00	0	0,00	1	0,27	77
78	Actividades relacionadas con el empleo	0	0,00	0	0,00	7	3,26	7	1,89	78
79	Actividades de agencias de viajes, operadores turísticos, servicios de reservas y otros relacionados	0	0,00	0	0,00	0	0,00	0	0,00	79
80	Actividades de seguridad e investigación	1	0,87	0	0,00	1	0,47	2	0,54	80
81	Servicios a edificios y actividades de jardinería	2	1,74	2	4,88	8	3,72	12	3,23	81
82	Actividades administrativas de oficina y otras actividades auxiliares a las empresas	0	0,00	1	2,44	5	2,33	6	1,62	82
Sección O	ADMINISTRACIÓN PÚBLICA Y DEFENSA; SEGURIDAD SOCIAL OBLIGATORIA	4	3,48	0	0,00	5	2,33	9	2,43	Sección O
84	Administración Pública y defensa; Seguridad Social obligatoria	4	3,48	0	0,00	5	2,33	9	2,43	84
Sección P	EDUCACIÓN	4	3,48	0	0,00	1	0,47	5	1,35	Sección P
85	Educación	4	3,48	0	0,00	1	0,47	5	1,35	85
Sección Q	ACTIVIDADES SANITARIAS Y DE SERVICIOS SOCIALES	5	4,35	0	0,00	10	4,65	15	4,04	Sección Q
86	Actividades sanitarias	2	1,74	0	0,00	7	3,26	9	2,43	86
87	Asistencia en establecimientos residenciales	2	1,74	0	0,00	2	0,93	4	1,08	87
88	Actividades de servicios sociales sin alojamiento	1	0,87	0	0,00	1	0,47	2	0,54	88
Sección R	ACTIVIDADES ARTÍSTICAS, RECREATIVAS Y DE ENTRETENIMIENTO	3	2,61	0	0,00	8	3,72	11	2,96	Sección R
90	Actividades de creación, artísticas y espectáculos	0	0,00	0	0,00	3	1,40	3	0,81	90
91	Actividades de bibliotecas, archivos, museos y otras actividades culturales	0	0,00	0	0,00	0	0,00	0	0,00	91
92	Actividades de juegos de azar y apuestas	0	0,00	0	0,00	1	0,47	1	0,27	92
93	Actividades deportivas, recreativas y de entretenimiento	3	2,61	0	0,00	4	1,86	7	1,89	93
Sección S	OTROS SERVICIOS	3	2,61	1	2,44	4	1,86	8	2,16	Sección S
94	Actividades asociativas	1	0,87	0	0,00	1	0,47	2	0,54	94
95	Reparación de ordenadores, efectos personales y artículos de uso doméstico	0	0,00	0	0,00	1	0,47	1	0,27	95
96	Otros servicios personales	2	1,74	1	2,44	2	0,93	5	1,35	96
Sección T	ACTIVIDADES DE LOS HOGARES COMO EMPLEADORES Y COMO PRODUCTORES DE BIENES Y SERVICIOS PARA USO PROPIO	2	1,74	0	0,00	4	1,86	6	1,62	Sección T
97	Actividades de los hogares como empleadores de personal doméstico	2	1,74	0	0,00	4	1,86	6	1,62	97
98	Actividades de los hogares como productores de bienes y servicios para uso propio	0	0,00	0	0,00	0	0,00	0	0,00	98
Sección U	ACTIVIDADES DE ORGANIZACIONES Y ORGANISMOS EXTRATERRITORIALES	0	0,00	0	0,00	0	0,00	0	0,00	Sección U
99	Actividades de organizaciones y organismos extraterritoriales	0	0,00	0	0,00	0	0,00	0	0,00	99
	OTROS SIN CLASIFICAR	0	0,00	0	0,00	0	0,00	0	0,00	
		0	0,00	0	0,00	0	0,00	0	0,00	
	TOTAL	115	100,00	41	100,00	215	100,00	371	100,00	

ACCIDENTES MORTALES EN JORNADA DE TRABAJO POR SECCIONES, EN LA COMUNITAT VALENCIANA Y SUS PROVINCIAS

Datos contabilizados según fecha de baja médica, correspondientes al periodo Interanual: octubre 2023 - septiembre 2024

Cuadro 9

SECCIONES CNAE-2009		ACCIDENTES MORTALES EN JORNADA DE TRABAJO								CNAE-2009
		Provincia de Alicante		Provincia de Castellón		Provincia de Valencia		Comunitat Valenciana		
		Total	%	Total	%	Total	%	Total	%	
Sección A	AGRICULTURA, GANADERÍA, SILVICULTURA Y PESCA	1	3,8	0	0,0	4	9,1	5	6,6	Sección A
Sección B	INDUSTRIAS EXTRACTIVAS	0	0,0	0	0,0	1	2,3	1	1,3	Sección B
Sección C	INDUSTRIA MANUFACTURERA	4	15,4	1	16,7	4	9,1	9	11,8	Sección C
Sección D	SUMINISTRO DE ENERGIA ELECTRICA, GAS, VAPOR Y AIRE ACONDICIONADO	0	0,0	0	0,0	0	0,0	0	0,0	Sección D
Sección E	SUMINISTRO DE AGUA, ACTIVIDADES DE SANEAMIENTO, GESTIÓN DE RESIDUOS Y DESCONTAMINACIÓN	0	0,0	0	0,0	2	4,5	2	2,6	Sección E
Sección F	CONSTRUCCIÓN	7	26,9	2	33,3	9	20,5	18	23,7	Sección F
Sección G	COMERCIO AL POR MAYOR Y AL POR MENOR; REPARACIÓN DE VEHÍCULOS DE MOTOR Y MOTOCICLETAS	4	15,4	1	16,7	6	13,6	11	14,5	Sección G
Sección H	TRANSPORTE Y ALMACENAMIENTO	7	26,9	1	16,7	10	22,7	18	23,7	Sección H
Sección I	HOSTELERÍA	1	3,8	0	0,0	1	2,3	2	2,6	Sección I
Sección J	INFORMACIÓN Y COMUNICACIONES	0	0,0	0	0,0	1	2,3	1	1,3	Sección J
Sección K	ACTIVIDADES FINANCIERAS Y DE SEGUROS	0	0,0	0	0,0	0	0,0	0	0,0	Sección K
Sección L	ACTIVIDADES INMOBILIARIAS	0	0,0	0	0,0	0	0,0	0	0,0	Sección L
Sección M	ACTIVIDADES PROFESIONALES, CIENTÍFICAS Y TÉCNICAS	0	0,0	0	0,0	0	0,0	0	0,0	Sección M
Sección N	ACTIVIDADES ADMINISTRATIVAS Y SERVICIOS AUXILIARES	1	3,8	1	16,7	2	4,5	4	5,3	Sección N
Sección O	ADMINISTRACIÓN PÚBLICA Y DEFENSA; SEGURIDAD SOCIAL OBLIGATORIA	0	0,0	0	0,0	2	4,5	2	2,6	Sección O
Sección P	EDUCACIÓN	0	0,0	0	0,0	0	0,0	0	0,0	Sección P
Sección Q	ACTIVIDADES SANITARIAS Y DE SERVICIOS SOCIALES	1	3,8	0	0,0	1	2,3	2	2,6	Sección Q
Sección R	ACTIVIDADES ARTÍSTICAS, RECREATIVAS Y DE ENTRETENIMIENTO	0	0,0	0	0,0	0	0,0	0	0,0	Sección R
Sección S	OTROS SERVICIOS	0	0,0	0	0,0	1	2,3	1	1,3	Sección S
Sección T	ACTIVIDADES DE LOS HOGARES COMO EMPLEADORES Y COMO PRODUCTORES DE BIENES Y SERVICIOS PARA USO PROPIO	0	0,0	0	0,0	0	0,0	0	0,0	Sección T
Sección U	ACTIVIDADES DE ORGANIZACIONES Y ORGANISMOS EXTRATERRITORIALES	0	0,0	0	0,0	0	0,0	0	0,0	Sección U
	OTROS SIN CLASIFICAR	0	0,0	0	0,0	0	0,0	0	0,0	
	TOTAL	26	100,0	6	100,0	44	100,0	76	100,0	

ACCIDENTES MORTALES EN JORNADA DE TRABAJO POR SECCIONES Y DIVISIONES, EN LA COMUNITAT VALENCIANA Y SUS PROVINCIAS

Datos contabilizados según fecha de baja médica, correspondientes al periodo Interanual: octubre 2023 - septiembre 2024

Cuadro 10

SECCIONES Y DIVISIONES CNAE-2009		ACCIDENTES MORTALES EN JORNADA DE TRABAJO								
		Provincia de Alicante		Provincia de Castellón		Provincia de Valencia		Comunitat Valenciana		CNAE-2009
		Total	%	Total	%	Total	%	Total	%	
Sección A	AGRICULTURA, GANADERÍA, SILVICULTURA Y PESCA	1	3,85	0	0,00	4	9,09	5	6,58	Sección A
01	Agricultura, ganadería, caza y servicios relacionados con las mismas	1	3,85	0	0,00	4	9,09	5	6,58	01
02	Silvicultura y explotación forestal	0	0,00	0	0,00	0	0,00	0	0,00	02
03	Pesca y acuicultura	0	0,00	0	0,00	0	0,00	0	0,00	03
Sección B	INDUSTRIAS EXTRACTIVAS	0	0,00	0	0,00	1	2,27	1	1,32	Sección B
05	Extracción de antracita, hulla y lignito	0	0,00	0	0,00	0	0,00	0	0,00	05
06	Extracción de crudo de petróleo y gas natural	0	0,00	0	0,00	0	0,00	0	0,00	06
07	Extracción de minerales metálicos	0	0,00	0	0,00	0	0,00	0	0,00	07
08	Otras industrias extractivas	0	0,00	0	0,00	1	2,27	1	1,32	08
09	Actividades de apoyo a las industrias extractivas	0	0,00	0	0,00	0	0,00	0	0,00	09
Sección C	INDUSTRIA MANUFACTURERA	4	15,38	1	16,67	4	9,09	9	11,84	Sección C
10	Industria de la alimentación	0	0,00	0	0,00	1	2,27	1	1,32	10
11	Fabricación de bebidas	0	0,00	0	0,00	0	0,00	0	0,00	11
12	Industria del tabaco	0	0,00	0	0,00	0	0,00	0	0,00	12
13	Industria textil	1	3,85	0	0,00	0	0,00	1	1,32	13
14	Confección de prendas de vestir	0	0,00	0	0,00	0	0,00	0	0,00	14
15	Industria del cuero y del calzado	0	0,00	0	0,00	0	0,00	0	0,00	15
16	Industria de la madera y del corcho, excepto muebles; cestería y espartería	0	0,00	0	0,00	0	0,00	0	0,00	16
17	Industria del papel	0	0,00	0	0,00	0	0,00	0	0,00	17
18	Artes gráficas y reproducción de soportes grabados	0	0,00	0	0,00	0	0,00	0	0,00	18
19	Coquerías y refino de petróleo	0	0,00	0	0,00	0	0,00	0	0,00	19
20	Industria química	0	0,00	0	0,00	0	0,00	0	0,00	20
21	Fabricación de productos farmacéuticos	0	0,00	0	0,00	0	0,00	0	0,00	21
22	Fabricación de productos de caucho y plásticos	2	7,69	0	0,00	1	2,27	3	3,95	22
23	Fabricación de otros productos minerales no metálicos	0	0,00	1	16,67	1	2,27	2	2,63	23
24	Metalurgia; fabricación de productos de hierro, acero y ferroaleaciones	0	0,00	0	0,00	0	0,00	0	0,00	24
25	Fabricación de productos metálicos, excepto maquinaria y equipo	1	3,85	0	0,00	0	0,00	1	1,32	25
26	Fabricación de productos informáticos, electrónicos y ópticos	0	0,00	0	0,00	0	0,00	0	0,00	26
27	Fabricación de material y equipo eléctrico	0	0,00	0	0,00	0	0,00	0	0,00	27
28	Fabricación de maquinaria y equipo n.c.o.p.	0	0,00	0	0,00	1	2,27	1	1,32	28
29	Fabricación de vehículos de motor, remolques y semirremolques	0	0,00	0	0,00	0	0,00	0	0,00	29
30	Fabricación de otro material de transporte	0	0,00	0	0,00	0	0,00	0	0,00	30
31	Fabricación de muebles	0	0,00	0	0,00	0	0,00	0	0,00	31
32	Otras industrias manufactureras	0	0,00	0	0,00	0	0,00	0	0,00	32
33	Reparación e instalación de maquinaria y equipo	0	0,00	0	0,00	0	0,00	0	0,00	33
Sección D	SUMINISTRO DE ENERGÍA ELÉCTRICA, GAS, VAPOR Y AIRE ACONDICIONADO	0	0,00	0	0,00	0	0,00	0	0,00	Sección D
35	Suministro de energía eléctrica, gas, vapor y aire acondicionado	0	0,00	0	0,00	0	0,00	0	0,00	35
Sección E	SUMINISTRO DE AGUA, ACTIVIDADES DE SANEAMIENTO, GESTIÓN DE RESIDUOS Y DESCONTAMINACIÓN	0	0,00	0	0,00	2	4,55	2	2,63	Sección E
36	Captación, depuración y distribución de agua	0	0,00	0	0,00	1	2,27	1	1,32	36
37	Recogida y tratamiento de aguas residuales	0	0,00	0	0,00	1	2,27	1	1,32	37
38	Recogida, tratamiento y eliminación de residuos; valorización	0	0,00	0	0,00	0	0,00	0	0,00	38
39	Actividades de descontaminación y otros servicios de gestión de residuos	0	0,00	0	0,00	0	0,00	0	0,00	39
Sección F	CONSTRUCCIÓN	7	26,92	2	33,33	9	20,45	18	23,68	Sección F
41	Construcción de edificios	2	7,69	0	0,00	4	9,09	6	7,89	41
42	Ingeniería civil	0	0,00	1	16,67	2	4,55	3	3,95	42
43	Actividades de construcción especializada	5	19,23	1	16,67	3	6,82	9	11,84	43
Sección G	COMERCIO AL POR MAYOR Y AL POR MENOR; REPARACIÓN DE VEHÍCULOS DE MOTOR Y MOTOCICLETAS	4	15,38	1	16,67	6	13,64	11	14,47	Sección G
45	Venta y reparación de vehículos de motor y motocicletas	2	7,69	0	0,00	0	0,00	2	2,63	45
46	Comercio al por mayor e intermediarios del comercio, excepto de vehículos de motor y motocicletas	2	7,69	1	16,67	6	13,64	9	11,84	46
47	Comercio al por menor, excepto de vehículos de motor y motocicletas	0	0,00	0	0,00	0	0,00	0	0,00	47
Sección H	TRANSPORTE Y ALMACENAMIENTO	7	26,92	1	16,67	10	22,73	18	23,68	Sección H
49	Transporte terrestre y por tubería	6	23,08	1	16,67	7	15,91	14	18,42	49
50	Transporte marítimo y por vías navegables interiores	0	0,00	0	0,00	0	0,00	0	0,00	50
51	Transporte aéreo	0	0,00	0	0,00	1	2,27	1	1,32	51
52	Almacenamiento y actividades anexas al transporte	1	3,85	0	0,00	2	4,55	3	3,95	52
53	Actividades postales y de correos	0	0,00	0	0,00	0	0,00	0	0,00	53
Sección I	HOSTELERÍA	1	3,85	0	0,00	1	2,27	2	2,63	Sección I
55	Servicios de alojamiento	0	0,00	0	0,00	0	0,00	0	0,00	55
56	Servicios de comidas y bebidas	1	3,85	0	0,00	1	2,27	2	2,63	56

CNAE-2009	ACCIDENTES MORTALES - SECCIONES Y DIVISIONES	Provincia de Alicante		Provincia de Castellón		Provincia de Valencia		Comunitat		CNAE-2009 Cuadro 10
		Total	%	Total	%	Total	%	Total	%	
Sección J	INFORMACIÓN Y COMUNICACIONES	0	0,00	0	0,00	1	2,27	1	1,32	Sección J
58	Edición	0	0,00	0	0,00	0	0,00	0	0,00	58
59	Actividades cinematográficas, de vídeo y de televisión, grabación de sonido y edición musical	0	0,00	0	0,00	0	0,00	0	0,00	59
60	Actividades de programación y emisión de radio y televisión	0	0,00	0	0,00	1	2,27	1	1,32	60
61	Telecomunicaciones	0	0,00	0	0,00	0	0,00	0	0,00	61
62	Programación, consultoría y otras actividades relacionadas con la informática	0	0,00	0	0,00	0	0,00	0	0,00	62
63	Servicios de información	0	0,00	0	0,00	0	0,00	0	0,00	63
Sección K	ACTIVIDADES FINANCIERAS Y DE SEGUROS	0	0,00	0	0,00	0	0,00	0	0,00	Sección K
64	Servicios financieros, excepto seguros y fondos de pensiones	0	0,00	0	0,00	0	0,00	0	0,00	64
65	Seguros, reaseguros y fondos de pensiones, excepto Seguridad Social obligatoria	0	0,00	0	0,00	0	0,00	0	0,00	65
66	Actividades auxiliares a los servicios financieros y a los seguros	0	0,00	0	0,00	0	0,00	0	0,00	66
Sección L	ACTIVIDADES INMOBILIARIAS	0	0,00	0	0,00	0	0,00	0	0,00	Sección L
68	Actividades inmobiliarias	0	0,00	0	0,00	0	0,00	0	0,00	68
Sección M	ACTIVIDADES PROFESIONALES, CIENTÍFICAS Y TÉCNICAS	0	0,00	0	0,00	0	0,00	0	0,00	Sección M
69	Actividades jurídicas y de contabilidad	0	0,00	0	0,00	0	0,00	0	0,00	69
70	Actividades de las sedes centrales; actividades de consultoría de gestión empresarial	0	0,00	0	0,00	0	0,00	0	0,00	70
71	Servicios técnicos de arquitectura e ingeniería; ensayos y análisis técnicos	0	0,00	0	0,00	0	0,00	0	0,00	71
72	Investigación y desarrollo	0	0,00	0	0,00	0	0,00	0	0,00	72
73	Publicidad y estudios de mercado	0	0,00	0	0,00	0	0,00	0	0,00	73
74	Otras actividades profesionales, científicas y técnicas	0	0,00	0	0,00	0	0,00	0	0,00	74
75	Actividades veterinarias	0	0,00	0	0,00	0	0,00	0	0,00	75
Sección N	ACTIVIDADES ADMINISTRATIVAS Y SERVICIOS AUXILIARES	1	3,85	1	16,67	2	4,55	4	5,26	Sección N
77	Actividades de alquiler	0	0,00	0	0,00	0	0,00	0	0,00	77
78	Actividades relacionadas con el empleo	0	0,00	0	0,00	0	0,00	0	0,00	78
79	Actividades de agencias de viajes, operadores turísticos, servicios de reservas y otros relacionados	0	0,00	0	0,00	1	2,27	1	1,32	79
80	Actividades de seguridad e investigación	1	3,85	0	0,00	1	2,27	2	2,63	80
81	Servicios a edificios y actividades de jardinería	0	0,00	1	16,67	0	0,00	1	1,32	81
82	Actividades administrativas de oficina y otras actividades auxiliares a las empresas	0	0,00	0	0,00	0	0,00	0	0,00	82
Sección O	ADMINISTRACIÓN PÚBLICA Y DEFENSA; SEGURIDAD SOCIAL OBLIGATORIA	0	0,00	0	0,00	2	4,55	2	2,63	Sección O
84	Administración Pública y defensa; Seguridad Social obligatoria	0	0,00	0	0,00	2	4,55	2	2,63	84
Sección P	EDUCACIÓN	0	0,00	0	0,00	0	0,00	0	0,00	Sección P
85	Educación	0	0,00	0	0,00	0	0,00	0	0,00	85
Sección Q	ACTIVIDADES SANITARIAS Y DE SERVICIOS SOCIALES	1	3,85	0	0,00	1	2,27	2	2,63	Sección Q
86	Actividades sanitarias	0	0,00	0	0,00	1	2,27	1	1,32	86
87	Asistencia en establecimientos residenciales	1	3,85	0	0,00	0	0,00	1	1,32	87
88	Actividades de servicios sociales sin alojamiento	0	0,00	0	0,00	0	0,00	0	0,00	88
Sección R	ACTIVIDADES ARTÍSTICAS, RECREATIVAS Y DE ENTRETENIMIENTO	0	0,00	0	0,00	0	0,00	0	0,00	Sección R
90	Actividades de creación, artísticas y espectáculos	0	0,00	0	0,00	0	0,00	0	0,00	90
91	Actividades de bibliotecas, archivos, museos y otras actividades culturales	0	0,00	0	0,00	0	0,00	0	0,00	91
92	Actividades de juegos de azar y apuestas	0	0,00	0	0,00	0	0,00	0	0,00	92
93	Actividades deportivas, recreativas y de entretenimiento	0	0,00	0	0,00	0	0,00	0	0,00	93
Sección S	OTROS SERVICIOS	0	0,00	0	0,00	1	2,27	1	1,32	Sección S
94	Actividades asociativas	0	0,00	0	0,00	0	0,00	0	0,00	94
95	Reparación de ordenadores, efectos personales y artículos de uso doméstico	0	0,00	0	0,00	1	2,27	1	1,32	95
96	Otros servicios personales	0	0,00	0	0,00	0	0,00	0	0,00	96
Sección T	ACTIVIDADES DE LOS HOGARES COMO EMPLEADORES Y COMO PRODUCTORES DE BIENES Y SERVICIOS PARA USO PROPIO	0	0,00	0	0,00	0	0,00	0	0,00	Sección T
97	Actividades de los hogares como empleadores de personal doméstico	0	0,00	0	0,00	0	0,00	0	0,00	97
98	Actividades de los hogares como productores de bienes y servicios para uso propio	0	0,00	0	0,00	0	0,00	0	0,00	98
Sección U	ACTIVIDADES DE ORGANIZACIONES Y ORGANISMOS EXTRATERRITORIALES	0	0,00	0	0,00	0	0,00	0	0,00	Sección U
99	Actividades de organizaciones y organismos extraterritoriales	0	0,00	0	0,00	0	0,00	0	0,00	99
	OTROS SIN CLASIFICAR	0	0,00	0	0,00	0	0,00	0	0,00	
TOTAL		26	100,00	6	100,00	44	100,00	76	100,00	

ÍNDICE DE INCIDENCIA DEL TOTAL DE ACCIDENTES CON BAJA EN JORNADA DE TRABAJO POR SECCIONES DEL CNAE-2009, EN LA COMUNITAT VALENCIANA Y SUS PROVINCIAS

Datos contabilizados según fecha de baja médica, correspondientes al período Interanual: octubre 2023 - septiembre 2024

Cuadro 11

SECCIONES CNAE-2009		ÍNDICE DE INCIDENCIA DEL TOTAL DE ACCIDENTES EN JORNADA DE TRABAJO				CNAE-2009
		Provincia de Alicante	Provincia de Castellón	Provincia de Valencia	Comunitat Valenciana	
		Total	Total	Total	Total	
Sección A	AGRICULTURA, GANADERÍA, SILVICULTURA Y PESCA	4.531,3	6.580,1	5.641,7	5.457,4	Sección A
Sección B	INDUSTRIAS EXTRACTIVAS	3.352,8	2.220,9	5.058,3	3.817,3	Sección B
Sección C	INDUSTRIA MANUFACTURERA	3.163,7	4.388,3	3.717,2	3.662,7	Sección C
Sección D	SUMINISTRO DE ENERGIA ELECTRICA, GAS, VAPOR Y AIRE ACONDICIONADO	849,7	1.338,2	1.133,1	1.089,9	Sección D
Sección E	SUMINISTRO DE AGUA, ACTIVIDADES DE SANEAMIENTO, GESTIÓN DE RESIDUOS Y DESCONTAMINACIÓN	4.859,7	5.208,2	6.074,8	5.525,5	Sección E
Sección F	CONSTRUCCIÓN	5.071,2	5.885,2	5.667,0	5.459,7	Sección F
Sección G	COMERCIO AL POR MAYOR Y AL POR MENOR; REPARACIÓN DE VEHÍCULOS DE MOTOR Y MOTOCICLETAS	1.761,5	2.483,9	2.194,4	2.070,6	Sección G
Sección H	TRANSPORTE Y ALMACENAMIENTO	3.699,0	3.791,1	3.730,8	3.727,8	Sección H
Sección I	HOSTELERÍA	2.384,9	2.492,5	2.562,2	2.474,7	Sección I
Sección J	INFORMACIÓN Y COMUNICACIONES	826,4	1.513,7	650,9	750,9	Sección J
Sección K	ACTIVIDADES FINANCIERAS Y DE SEGUROS	184,8	209,4	249,5	223,6	Sección K
Sección L	ACTIVIDADES INMOBILIARIAS	534,2	879,3	822,7	692,2	Sección L
Sección M	ACTIVIDADES PROFESIONALES, CIENTÍFICAS Y TÉCNICAS	472,5	732,8	478,9	500,5	Sección M
Sección N	ACTIVIDADES ADMINISTRATIVAS Y SERVICIOS AUXILIARES	2.879,1	4.169,8	3.879,9	3.591,0	Sección N
Sección O	ADMINISTRACIÓN PÚBLICA Y DEFENSA; SEGURIDAD SOCIAL OBLIGATORIA	2.029,7	2.694,0	2.051,5	2.130,6	Sección O
Sección P	EDUCACIÓN	590,9	597,1	581,5	586,2	Sección P
Sección Q	ACTIVIDADES SANITARIAS Y DE SERVICIOS SOCIALES	1.452,6	1.813,2	1.858,2	1.713,1	Sección Q
Sección R	ACTIVIDADES ARTÍSTICAS, RECREATIVAS Y DE ENTRETENIMIENTO	2.118,1	4.548,6	2.419,4	2.547,5	Sección R
Sección S	OTROS SERVICIOS	1.261,0	1.662,5	1.192,8	1.273,0	Sección S
Sección T	ACTIVIDADES DE LOS HOGARES COMO EMPLEADORES Y COMO PRODUCTORES DE BIENES Y SERVICIOS PARA USO PROPIO	645,7	365,3	472,1	514,2	Sección T
Sección U	ACTIVIDADES DE ORGANIZACIONES Y ORGANISMOS EXTRATERRITORIALES	0,0	0,0	1.071,4	1.295,9	Sección U
	OTROS SIN CLASIFICAR	0	0	0	0	
	TOTAL	2.313,1	3.154,6	2.612,7	2.573,4	

ÍNDICE DE INCIDENCIA DEL TOTAL DE ACCIDENTES CON BAJA EN JORNADA DE TRABAJO POR SECCIONES Y DIVISIONES, EN LA COMUNITAT VALENCIANA Y SUS PROVINCIAS

Datos contabilizados según fecha de baja médica, correspondientes al periodo Interanual: octubre 2023 - septiembre 2024

Cuadro 12

SECCIONES Y DIVISIONES CNAE-2009		ÍNDICE DE INCIDENCIA DEL TOTAL DE ACCIDENTES EN JORNADA DE TRABAJO				CNAE-2009
		Provincia de Alicante	Provincia de Castellón	Provincia de Valencia	Comunitat Valenciana	
		Total	Total	Total	Total	
Sección A	AGRICULTURA, GANADERÍA, SILVICULTURA Y PESCA	4.531,3	6.580,1	5.641,7	5.457,4	Sección A
01	Agricultura, ganadería, caza y servicios relacionados con las mismas	4.284,6	6.345,4	5.663,1	5.332,3	01
02	Silvicultura y explotación forestal	9.242,0	9.699,1	5.527,0	7.368,5	02
03	Pesca y acuicultura	7.087,7	6.401,1	4.198,7	6.387,0	03
Sección B	INDUSTRIAS EXTRACTIVAS	3.352,8	2.220,9	5.058,3	3.817,3	Sección B
05	Extracción de antracita, hulla y lignito	0,0	0,0	0,0	0,0	05
06	Extracción de crudo de petróleo y gas natural	0,0	0,0	0,0	0,0	06
07	Extracción de minerales metálicos	0,0	0,0	0,0	0,0	07
08	Otras industrias extractivas	3.270,2	2.323,3	5.386,8	3.911,3	08
09	Actividades de apoyo a las industrias extractivas	12.500,0	0,0	0,0	2.434,1	09
Sección C	INDUSTRIA MANUFACTURERA	3.163,7	4.388,3	3.717,2	3.662,7	Sección C
10	Industria de la alimentación	3.657,6	4.360,4	4.420,7	4.233,7	10
11	Fabricación de bebidas	1.921,2	10.016,7	2.842,8	3.109,7	11
12	Industria del tabaco	0,0	0,0	0,0	0,0	12
13	Industria textil	3.377,1	3.338,5	2.368,4	2.934,6	13
14	Confección de prendas de vestir	149,3	1.143,4	757,8	617,7	14
15	Industria del cuero y del calzado	1.562,5	860,4	2.909,4	1.606,1	15
16	Industria de la madera y del corcho, excepto muebles; cestería y espartería	3.447,9	8.811,0	5.046,8	5.063,8	16
17	Industria del papel	2.893,7	2.412,9	2.712,2	2.729,8	17
18	Artes gráficas y reproducción de soportes grabados	1.911,1	1.029,9	2.712,6	2.348,1	18
19	Coquerías y refino de petróleo	0,0	0,0	0,0	0,0	19
20	Industria química	3.413,0	2.211,5	3.313,1	2.999,0	20
21	Fabricación de productos farmacéuticos	972,7	0,0	2.350,6	1.556,2	21
22	Fabricación de productos de caucho y plásticos	4.301,5	4.449,9	3.831,0	4.093,3	22
23	Fabricación de otros productos minerales no metálicos	4.398,2	4.715,5	4.680,5	4.662,4	23
24	Metalurgia; fabricación de productos de hierro, acero y ferroaleaciones	5.466,4	8.949,5	4.045,9	4.935,5	24
25	Fabricación de productos metálicos, excepto maquinaria y equipo	4.486,3	5.992,2	5.500,2	5.260,3	25
26	Fabricación de productos informáticos, electrónicos y ópticos	781,8	23.423,4	909,6	1.394,4	26
27	Fabricación de material y equipo eléctrico	1.688,8	5.470,2	2.758,7	2.862,0	27
28	Fabricación de maquinaria y equipo n.c.o.p.	3.857,3	4.629,5	3.127,1	3.589,0	28
29	Fabricación de vehículos de motor, remolques y semirremolques	7.541,0	3.304,7	2.306,8	2.512,6	29
30	Fabricación de otro material de transporte	3.145,5	8.048,8	3.742,6	3.766,6	30
31	Fabricación de muebles	2.716,5	4.060,5	4.061,1	3.786,2	31
32	Otras industrias manufactureras	2.184,9	5.549,0	1.947,8	2.413,9	32
33	Reparación e instalación de maquinaria y equipo	4.255,6	5.729,0	4.802,5	4.845,3	33
Sección D	SUMINISTRO DE ENERGÍA ELÉCTRICA, GAS, VAPOR Y AIRE ACONDICIONADO	849,7	1.338,2	1.133,1	1.089,9	Sección D
35	Suministro de energía eléctrica, gas, vapor y aire acondicionado	849,7	1.338,2	1.133,1	1.089,9	35
Sección E	SUMINISTRO DE AGUA, ACTIVIDADES DE SANEAMIENTO, GESTIÓN DE RESIDUOS Y DESCONTAMINACIÓN	4.859,7	5.208,2	6.074,8	5.525,5	Sección E
36	Captación, depuración y distribución de agua	2.112,8	3.562,5	2.599,1	2.527,4	36
37	Recogida y tratamiento de aguas residuales	4.464,8	2.544,8	5.442,2	4.452,1	37
38	Recogida, tratamiento y eliminación de residuos; valorización	6.177,9	6.777,4	7.675,5	7.030,9	38
39	Actividades de descontaminación y otros servicios de gestión de residuos	14.953,3	4.979,3	11.000,8	10.227,3	39
Sección F	CONSTRUCCIÓN	5.071,2	5.885,2	5.667,0	5.459,7	Sección F
41	Construcción de edificios	5.191,8	6.644,8	6.316,1	5.902,2	41
42	Ingeniería civil	4.901,4	3.054,5	5.930,2	5.183,6	42
43	Actividades de construcción especializada	4.998,1	5.592,6	5.243,4	5.187,6	43
Sección G	COMERCIO AL POR MAYOR Y AL POR MENOR; REPARACIÓN DE VEHÍCULOS DE MOTOR Y MOTOCICLETAS	1.761,5	2.483,9	2.194,4	2.070,6	Sección G
45	Venta y reparación de vehículos de motor y motocicletas	2.443,0	3.290,5	3.140,4	2.898,0	45
46	Comercio al por mayor e intermediarios del comercio, excepto de vehículos de motor y motocicletas	2.224,6	3.535,8	2.732,7	2.673,9	46
47	Comercio al por menor, excepto de vehículos de motor y motocicletas	1.415,1	1.518,5	1.652,4	1.546,7	47
Sección H	TRANSPORTE Y ALMACENAMIENTO	3.699,0	3.791,1	3.730,8	3.727,8	Sección H
49	Transporte terrestre y por tubería	3.330,1	3.548,1	3.757,2	3.600,8	49
50	Transporte marítimo y por vías navegables interiores	3.785,9	18.260,9	7.806,6	5.212,7	50
51	Transporte aéreo	1.272,6	1.531,6	891,0	1.142,0	51
52	Almacenamiento y actividades anexas al transporte	3.702,4	3.250,0	3.010,4	3.193,5	52
53	Actividades postales y de correos	6.782,5	6.949,0	6.211,9	6.499,4	53
Sección I	HOSTELERÍA	2.384,9	2.492,5	2.562,2	2.474,7	Sección I
55	Servicios de alojamiento	3.707,1	4.309,2	3.268,6	3.661,8	55
56	Servicios de comidas y bebidas	2.055,0	2.102,9	2.484,3	2.259,9	56

SECCIONES Y DIVISIONES CNAE-2009		INDICE DE INCIDENCIA DEL TOTAL DE ACCIDENTES EN JORNADA DE TRABAJO				
		Provincia de Alicante	Provincia de Castellón	Provincia de Valencia	Comunitat Valenciana	CNAE-2009
		Total	Total	Total	Total	
Sección J	INFORMACIÓN Y COMUNICACIONES	826,4	1.513,7	650,9	750,9	Sección J
58	Edición	178,7	415,2	185,3	200,1	58
59	Actividades cinematográficas, de vídeo y de televisión, grabación de sonido y edición musical	697,6	849,9	774,7	762,8	59
60	Actividades de programación y emisión de radio y televisión	2.811,5	9.942,0	2.394,5	3.038,8	60
61	Telecomunicaciones	2.512,4	4.916,4	1.733,4	2.243,8	61
62	Programación, consultoría y otras actividades relacionadas con la informática	214,1	288,1	235,0	231,6	62
63	Servicios de información	2.614,4	1.740,8	2.370,7	2.397,6	63
Sección K	ACTIVIDADES FINANCIERAS Y DE SEGUROS	184,8	209,4	249,5	223,6	Sección K
64	Servicios financieros, excepto seguros y fondos de pensiones	242,3	117,8	221,8	217,5	64
65	Seguros, reaseguros y fondos de pensiones, excepto Seguridad Social obligatoria	170,8	408,0	350,1	297,2	65
66	Actividades auxiliares a los servicios financieros y a los seguros	106,9	285,9	250,7	208,3	66
Sección L	ACTIVIDADES INMOBILIARIAS	534,2	879,3	822,7	692,2	Sección L
68	Actividades inmobiliarias	534,2	879,3	822,7	692,2	68
Sección M	ACTIVIDADES PROFESIONALES, CIENTÍFICAS Y TÉCNICAS	472,5	732,8	478,9	500,5	Sección M
69	Actividades jurídicas y de contabilidad	175,9	262,7	168,7	181,3	69
70	Actividades de las sedes centrales; actividades de consultoría de gestión empresarial	235,8	274,8	208,5	222,8	70
71	Servicios técnicos de arquitectura e ingeniería; ensayos y análisis técnicos	722,6	1.227,6	844,7	852,2	71
72	Investigación y desarrollo	444,5	1.218,9	357,6	429,7	72
73	Publicidad y estudios de mercado	458,1	1.053,8	562,4	560,8	73
74	Otras actividades profesionales, científicas y técnicas	943,6	842,9	633,2	747,7	74
75	Actividades veterinarias	1.050,4	1.491,6	936,9	1.042,6	75
Sección N	ACTIVIDADES ADMINISTRATIVAS Y SERVICIOS AUXILIARES	2.879,1	4.169,8	3.879,9	3.591,0	Sección N
77	Actividades de alquiler	2.792,5	2.122,5	3.007,8	2.829,4	77
78	Actividades relacionadas con el empleo	6.605,8	7.814,2	7.695,2	7.510,3	78
79	Actividades de agencias de viajes, operadores turísticos, servicios de reservas y otros relacionados	304,8	0,0	374,6	321,6	79
80	Actividades de seguridad e investigación	2.519,6	2.890,0	3.994,2	3.414,5	80
81	Servicios a edificios y actividades de jardinería	2.995,1	3.681,4	3.733,2	3.453,2	81
82	Actividades administrativas de oficina y otras actividades auxiliares a las empresas	1.304,7	3.008,2	1.675,9	1.654,0	82
Sección O	ADMINISTRACIÓN PÚBLICA Y DEFENSA; SEGURIDAD SOCIAL OBLIGATORIA	2.029,7	2.694,0	2.051,5	2.130,6	Sección O
84	Administración Pública y defensa; Seguridad Social obligatoria	2.029,7	2.694,0	2.051,5	2.130,6	84
Sección P	EDUCACIÓN	590,9	597,1	581,5	586,2	Sección P
85	Educación	590,9	597,1	581,5	586,2	85
Sección Q	ACTIVIDADES SANITARIAS Y DE SERVICIOS SOCIALES	1.452,6	1.813,2	1.858,2	1.713,1	Sección Q
86	Actividades sanitarias	870,9	1.023,9	1.040,3	978,7	86
87	Asistencia en establecimientos residenciales	4.219,5	4.734,8	4.539,0	4.468,9	87
88	Actividades de servicios sociales sin alojamiento	1.928,6	2.478,8	3.021,1	2.553,6	88
Sección R	ACTIVIDADES ARTÍSTICAS, RECREATIVAS Y DE ENTRETENIMIENTO	2.118,1	4.548,6	2.419,4	2.547,5	Sección R
90	Actividades de creación, artísticas y espectáculos	854,5	1.023,6	1.792,5	1.455,4	90
91	Actividades de bibliotecas, archivos, museos y otras actividades culturales	2.913,0	1.699,7	3.749,7	3.392,4	91
92	Actividades de juegos de azar y apuestas	880,1	917,8	1.031,8	954,9	92
93	Actividades deportivas, recreativas y de entretenimiento	2.586,2	6.043,9	2.731,0	3.066,0	93
Sección S	OTROS SERVICIOS	1.261,0	1.662,5	1.192,8	1.273,0	Sección S
94	Actividades asociativas	1.480,9	900,9	717,5	993,6	94
95	Reparación de ordenadores, efectos personales y artículos de uso doméstico	1.942,0	2.885,2	1.242,3	1.719,0	95
96	Otros servicios personales	1.126,1	1.710,9	1.333,6	1.293,4	96
Sección T	ACTIVIDADES DE LOS HOGARES COMO EMPLEADORES Y COMO PRODUCTORES DE BIENES Y SERVICIOS PARA USO PROPIO	645,7	365,3	472,1	514,2	Sección T
97	Actividades de los hogares como empleadores de personal doméstico	645,7	365,3	472,1	514,2	97
98	Actividades de los hogares como productores de bienes y servicios para uso propio	0,0	0,0	0,0	0,0	98
Sección U	ACTIVIDADES DE ORGANIZACIONES Y ORGANISMOS EXTRATERRITORIALES	0,0	0,0	1.071,4	1.295,9	Sección U
99	Actividades de organizaciones y organismos extraterritoriales	0,0	0,0	1.071,4	1.295,9	99
	OTROS SIN CLASIFICAR	0	0	0	0	
	TOTAL	2.313,1	3.154,6	2.612,7	2.573,4	

ÍNDICE DE INCIDENCIA DE ACCIDENTES GRAVES EN JORNADA DE TRABAJO POR SECCIONES, EN LA COMUNITAT VALENCIANA Y SUS PROVINCIAS

Datos contabilizados según fecha de baja médica, correspondientes al periodo Interanual: octubre 2023 - septiembre 2024

Cuadro 13

SECCIONES CNAE-2009		ÍNDICE DE INCIDENCIA DE ACCIDENTES GRAVES EN JORNADA DE TRABAJO				CNAE-2009
		Provincia de Alicante	Provincia de Castellón	Provincia de Valencia	Comunitat Valenciana	
		Total	Total	Total	Total	
Sección A	AGRICULTURA, GANADERÍA, SILVICULTURA Y PESCA	36,2	10,3	53,4	39,5	Sección A
Sección B	INDUSTRIAS EXTRACTIVAS	0,0	0,0	168,6	65,8	Sección B
Sección C	INDUSTRIA MANUFACTURERA	25,5	24,2	30,3	27,9	Sección C
Sección D	SUMINISTRO DE ENERGIA ELECTRICA, GAS, VAPOR Y AIRE ACONDICIONADO	0,0	0,0	0,0	0,0	Sección D
Sección E	SUMINISTRO DE AGUA, ACTIVIDADES DE SANEAMIENTO, GESTIÓN DE RESIDUOS Y DESCONTAMINACIÓN	28,6	0,0	30,0	25,4	Sección E
Sección F	CONSTRUCCIÓN	65,2	67,4	64,6	65,2	Sección F
Sección G	COMERCIO AL POR MAYOR Y AL POR MENOR; REPARACIÓN DE VEHÍCULOS DE MOTOR Y MOTOCICLETAS	7,1	9,2	9,1	8,4	Sección G
Sección H	TRANSPORTE Y ALMACENAMIENTO	27,1	41,5	39,5	35,9	Sección H
Sección I	HOSTELERÍA	3,3	17,5	8,0	7,0	Sección I
Sección J	INFORMACIÓN Y COMUNICACIONES	0,0	0,0	3,0	1,9	Sección J
Sección K	ACTIVIDADES FINANCIERAS Y DE SEGUROS	0,0	0,0	0,0	0,0	Sección K
Sección L	ACTIVIDADES INMOBILIARIAS	0,0	0,0	0,0	0,0	Sección L
Sección M	ACTIVIDADES PROFESIONALES, CIENTÍFICAS Y TÉCNICAS	3,1	0,0	1,5	1,9	Sección M
Sección N	ACTIVIDADES ADMINISTRATIVAS Y SERVICIOS AUXILIARES	8,6	21,0	24,5	19,1	Sección N
Sección O	ADMINISTRACIÓN PÚBLICA Y DEFENSA; SEGURIDAD SOCIAL OBLIGATORIA	12,7	0,0	10,0	9,6	Sección O
Sección P	EDUCACIÓN	11,1	0,0	1,5	4,4	Sección P
Sección Q	ACTIVIDADES SANITARIAS Y DE SERVICIOS SOCIALES	8,4	0,0	10,7	8,7	Sección Q
Sección R	ACTIVIDADES ARTÍSTICAS, RECREATIVAS Y DE ENTRETENIMIENTO	20,4	0,0	35,2	26,1	Sección R
Sección S	OTROS SERVICIOS	14,1	15,0	13,7	14,0	Sección S
Sección T	ACTIVIDADES DE LOS HOGARES COMO EMPLEADORES Y COMO PRODUCTORES DE BIENES Y SERVICIOS PARA USO PROPIO	19,3	0,0	21,2	18,1	Sección T
Sección U	ACTIVIDADES DE ORGANIZACIONES Y ORGANISMOS EXTRATERRITORIALES	0,0	0,0	0,0	0,0	Sección U
	OTROS SIN CLASIFICAR	0,0	0,0	0,0	0,0	
TOTAL		16,0	16,7	19,4	17,9	

INDICE DE INCIDENCIA DE ACCIDENTES GRAVES EN JORNADA DE TRABAJO POR SECCIONES Y DIVISIONES, EN LA COMUNITAT VALENCIANA Y SUS PROVINCIAS

Datos contabilizados según fecha de baja médica, correspondientes al periodo Interanual: octubre 2023 - septiembre 2024

Cuadro 14

SECCIONES Y DIVISIONES CNAE-2009		INDICE DE INCIDENCIA DE ACCIDENTES GRAVES EN JORNADA DE TRABAJO				
		Provincia de Alicante	Provincia de Castellón	Provincia de Valencia	Comunitat Valenciana	CNAE-2009
		Total	Total	Total	Total	
Sección A	AGRICULTURA, GANADERÍA, SILVICULTURA Y PESCA	36,2	10,3	53,4	39,5	Sección A
01	Agricultura, ganadería, caza y servicios relacionados con las mismas	38,8	11,7	52,6	40,6	01
02	Silvicultura y explotación forestal	0,0	0,0	79,0	42,6	02
03	Pesca y acuicultura	0,0	0,0	0,0	0,0	03
Sección B	INDUSTRIAS EXTRACTIVAS	0,0	0,0	168,6	65,8	Sección B
05	Extracción de antracita, hulla y lignito	0,0	0,0	0,0	0,0	05
06	Extracción de crudo de petróleo y gas natural	0,0	0,0	0,0	0,0	06
07	Extracción de minerales metálicos	0,0	0,0	0,0	0,0	07
08	Otras industrias extractivas	0,0	0,0	179,6	68,6	08
09	Actividades de apoyo a las industrias extractivas	0,0	0,0	0,0	0,0	09
Sección C	INDUSTRIA MANUFACTURERA	25,5	24,2	30,3	27,9	Sección C
10	Industria de la alimentación	29,1	0,0	6,7	11,6	10
11	Fabricación de bebidas	0,0	0,0	0,0	0,0	11
12	Industria del tabaco	0,0	0,0	0,0	0,0	12
13	Industria textil	40,9	208,7	49,3	50,3	13
14	Confección de prendas de vestir	0,0	0,0	0,0	0,0	14
15	Industria del cuero y del calzado	0,0	0,0	0,0	0,0	15
16	Industria de la madera y del corcho, excepto muebles; cestería y espartería	71,1	80,8	113,8	96,6	16
17	Industria del papel	60,3	67,0	0,0	34,0	17
18	Artes gráficas y reproducción de soportes grabados	0,0	0,0	20,7	12,7	18
19	Coquerías y refino de petróleo	0,0	0,0	0,0	0,0	19
20	Industria química	42,1	19,1	29,9	28,3	20
21	Fabricación de productos farmacéuticos	0,0	0,0	0,0	0,0	21
22	Fabricación de productos de caucho y plásticos	32,7	0,0	11,5	21,2	22
23	Fabricación de otros productos minerales no metálicos	0,0	22,5	73,7	29,5	23
24	Metalurgia; fabricación de productos de hierro, acero y ferroaleaciones	0,0	0,0	40,1	24,3	24
25	Fabricación de productos metálicos, excepto maquinaria y equipo	26,7	0,0	64,4	48,3	25
26	Fabricación de productos informáticos, electrónicos y ópticos	0,0	1.801,8	0,0	39,8	26
27	Fabricación de material y equipo eléctrico	0,0	0,0	0,0	0,0	27
28	Fabricación de maquinaria y equipo n.c.o.p.	32,4	0,0	20,8	18,5	28
29	Fabricación de vehículos de motor, remolques y semirremolques	0,0	0,0	0,0	0,0	29
30	Fabricación de otro material de transporte	121,0	0,0	33,4	50,6	30
31	Fabricación de muebles	89,1	0,0	44,5	45,5	31
32	Otras industrias manufactureras	0,0	0,0	85,9	44,7	32
33	Reparación e instalación de maquinaria y equipo	40,5	103,2	66,5	67,2	33
Sección D	SUMINISTRO DE ENERGÍA ELÉCTRICA, GAS, VAPOR Y AIRE ACONDICIONADO	0,0	0,0	0,0	0,0	Sección D
35	Suministro de energía eléctrica, gas, vapor y aire acondicionado	0,0	0,0	0,0	0,0	35
Sección E	SUMINISTRO DE AGUA, ACTIVIDADES DE SANEAMIENTO, GESTIÓN DE RESIDUOS Y DESCONTAMINACIÓN	28,6	0,0	30,0	25,4	Sección E
36	Captación, depuración y distribución de agua	0,0	0,0	0,0	0,0	36
37	Recogida y tratamiento de aguas residuales	0,0	0,0	0,0	0,0	37
38	Recogida, tratamiento y eliminación de residuos; valorización	45,6	0,0	47,0	40,8	38
39	Actividades de descontaminación y otros servicios de gestión de residuos	0,0	0,0	0,0	0,0	39
Sección F	CONSTRUCCIÓN	65,2	67,4	64,6	65,2	Sección F
41	Construcción de edificios	60,9	69,8	75,2	68,8	41
42	Ingeniería civil	0,0	0,0	59,9	32,4	42
43	Actividades de construcción especializada	71,8	72,0	58,4	65,2	43
Sección G	COMERCIO AL POR MAYOR Y AL POR MENOR; REPARACIÓN DE VEHÍCULOS DE MOTOR Y MOTOCICLETAS	7,1	9,2	9,1	8,4	Sección G
45	Venta y reparación de vehículos de motor y motocicletas	0,0	0,0	10,2	5,3	45
46	Comercio al por mayor e intermediarios del comercio, excepto de vehículos de motor y motocicletas	9,4	17,7	11,5	11,6	46
47	Comercio al por menor, excepto de vehículos de motor y motocicletas	7,1	4,5	7,2	6,9	47
Sección H	TRANSPORTE Y ALMACENAMIENTO	27,1	41,5	39,5	35,9	Sección H
49	Transporte terrestre y por tubería	29,5	48,8	52,7	45,1	49
50	Transporte marítimo y por vías navegables interiores	0,0	0,0	0,0	0,0	50
51	Transporte aéreo	0,0	0,0	0,0	0,0	51
52	Almacenamiento y actividades anexas al transporte	0,0	37,4	21,3	17,9	52
53	Actividades postales y de correos	87,3	0,0	20,2	42,5	53
Sección I	HOSTELERÍA	3,3	17,5	8,0	7,0	Sección I
55	Servicios de alojamiento	0,0	0,0	0,0	0,0	55
56	Servicios de comidas y bebidas	4,2	21,2	8,9	8,2	56

SECCIONES Y DIVISIONES CNAE-2009		INDICE DE INCIDENCIA DE ACCIDENTES GRAVES EN JORNADA DE TRABAJO				
		Provincia de Alicante	Provincia de Castellón	Provincia de Valencia	Comunitat Valenciana	CNAE-2009
		Total	Total	Total	Total	
Sección J	INFORMACIÓN Y COMUNICACIONES	0,0	0,0	3,0	1,9	Sección J
58	Edición	0,0	0,0	0,0	0,0	58
59	Actividades cinematográficas, de vídeo y de televisión, grabación de sonido y edición musical	0,0	0,0	0,0	0,0	59
60	Actividades de programación y emisión de radio y televisión	0,0	0,0	0,0	0,0	60
61	Telecomunicaciones	0,0	0,0	26,7	15,4	61
62	Programación, consultoría y otras actividades relacionadas con la informática	0,0	0,0	0,0	0,0	62
63	Servicios de información	0,0	0,0	0,0	0,0	63
Sección K	ACTIVIDADES FINANCIERAS Y DE SEGUROS	0,0	0,0	0,0	0,0	Sección K
64	Servicios financieros, excepto seguros y fondos de pensiones	0,0	0,0	0,0	0,0	64
65	Seguros, reaseguros y fondos de pensiones, excepto Seguridad Social obligatoria	0,0	0,0	0,0	0,0	65
66	Actividades auxiliares a los servicios financieros y a los seguros	0,0	0,0	0,0	0,0	66
Sección L	ACTIVIDADES INMOBILIARIAS	0,0	0,0	0,0	0,0	Sección L
68	Actividades inmobiliarias	0,0	0,0	0,0	0,0	68
Sección M	ACTIVIDADES PROFESIONALES, CIENTÍFICAS Y TÉCNICAS	3,1	0,0	1,5	1,9	Sección M
69	Actividades jurídicas y de contabilidad	0,0	0,0	0,0	0,0	69
70	Actividades de las sedes centrales; actividades de consultoría de gestión empresarial	0,0	0,0	0,0	0,0	70
71	Servicios técnicos de arquitectura e ingeniería; ensayos y análisis técnicos	0,0	0,0	0,0	0,0	71
72	Investigación y desarrollo	0,0	0,0	13,2	10,0	72
73	Publicidad y estudios de mercado	0,0	0,0	0,0	0,0	73
74	Otras actividades profesionales, científicas y técnicas	21,4	0,0	0,0	6,6	74
75	Actividades veterinarias	0,0	0,0	0,0	0,0	75
Sección N	ACTIVIDADES ADMINISTRATIVAS Y SERVICIOS AUXILIARES	8,6	21,0	24,5	19,1	Sección N
77	Actividades de alquiler	26,9	0,0	0,0	9,9	77
78	Actividades relacionadas con el empleo	0,0	0,0	43,3	29,9	78
79	Actividades de agencias de viajes, operadores turísticos, servicios de reservas y otros relacionados	0,0	0,0	0,0	0,0	79
80	Actividades de seguridad e investigación	25,5	0,0	14,0	16,3	80
81	Servicios a edificios y actividades de jardinería	8,1	29,2	23,1	18,2	81
82	Actividades administrativas de oficina y otras actividades auxiliares a las empresas	0,0	55,7	25,3	20,2	82
Sección O	ADMINISTRACIÓN PÚBLICA Y DEFENSA; SEGURIDAD SOCIAL OBLIGATORIA	12,7	0,0	10,0	9,6	Sección O
84	Administración Pública y defensa; Seguridad Social obligatoria	12,7	0,0	10,0	9,6	84
Sección P	EDUCACIÓN	11,1	0,0	1,5	4,4	Sección P
85	Educación	11,1	0,0	1,5	4,4	85
Sección Q	ACTIVIDADES SANITARIAS Y DE SERVICIOS SOCIALES	8,4	0,0	10,7	8,7	Sección Q
86	Actividades sanitarias	4,5	0,0	10,4	7,2	86
87	Asistencia en establecimientos residenciales	24,7	0,0	12,3	14,4	87
88	Actividades de servicios sociales sin alojamiento	14,2	0,0	10,2	10,6	88
Sección R	ACTIVIDADES ARTÍSTICAS, RECREATIVAS Y DE ENTRETENIMIENTO	20,4	0,0	35,2	26,1	Sección R
90	Actividades de creación, artísticas y espectáculos	0,0	0,0	67,2	41,6	90
91	Actividades de bibliotecas, archivos, museos y otras actividades culturales	0,0	0,0	0,0	0,0	91
92	Actividades de juegos de azar y apuestas	0,0	0,0	41,3	19,5	92
93	Actividades deportivas, recreativas y de entretenimiento	30,3	0,0	27,3	25,2	93
Sección S	OTROS SERVICIOS	14,1	15,0	13,7	14,0	Sección S
94	Actividades asociativas	26,0	0,0	15,9	17,1	94
95	Reparación de ordenadores, efectos personales y artículos de uso doméstico	0,0	0,0	35,5	18,3	95
96	Otros servicios personales	12,8	23,1	9,9	12,5	96
Sección T	ACTIVIDADES DE LOS HOGARES COMO EMPLEADORES Y COMO PRODUCTORES DE BIENES Y SERVICIOS PARA USO PROPIO	19,3	0,0	21,2	18,1	Sección T
97	Actividades de los hogares como empleadores de personal doméstico	19,3	0,0	21,2	18,1	97
98	Actividades de los hogares como productores de bienes y servicios para uso propio	0,0	0,0	0,0	0,0	98
Sección U	ACTIVIDADES DE ORGANIZACIONES Y ORGANISMOS EXTRATERRITORIALES	0,0	0,0	0,0	0,0	Sección U
99	Actividades de organizaciones y organismos extraterritoriales	0,0	0,0	0,0	0,0	99
	OTROS SIN CLASIFICAR	0,0	0,0	0,0	0,0	
	TOTAL	16,0	16,7	19,4	17,9	

ÍNDICE DE INCIDENCIA DE ACCIDENTES MORTALES EN JORNADA DE TRABAJO POR SECCIONES, EN LA COMUNITAT VALENCIANA Y SUS PROVINCIAS

Datos contabilizados según fecha de baja médica, correspondientes al periodo Interanual: octubre 2023 - septiembre 2024

Cuadro 15

SECCIONES CNAE-2009		ÍNDICE DE INCIDENCIA DE ACCIDENTES MORTALES EN JORNADA DE TRABAJO				CNAE-2009
		Provincia de Alicante	Provincia de Castellón	Provincia de Valencia	Comunitat Valenciana	
		Total	Total	Total	Total	
Sección A	AGRICULTURA, GANADERÍA, SILVICULTURA Y PESCA	6,03	0,00	16,44	9,88	Sección A
Sección B	INDUSTRIAS EXTRACTIVAS	0,00	0,00	168,61	65,81	Sección B
Sección C	INDUSTRIA MANUFACTURERA	4,86	2,20	2,69	3,26	Sección C
Sección D	SUMINISTRO DE ENERGIA ELECTRICA, GAS, VAPOR Y AIRE ACONDICIONADO	0,00	0,00	0,00	0,00	Sección D
Sección E	SUMINISTRO DE AGUA, ACTIVIDADES DE SANEAMIENTO, GESTIÓN DE RESIDUOS Y DESCONTAMINACIÓN	0,00	0,00	19,98	10,18	Sección E
Sección F	CONSTRUCCIÓN	12,00	11,23	12,37	12,09	Sección F
Sección G	COMERCIO AL POR MAYOR Y AL POR MENOR; REPARACIÓN DE VEHÍCULOS DE MOTOR Y MOTOCICLETAS	2,82	2,31	2,87	2,79	Sección G
Sección H	TRANSPORTE Y ALMACENAMIENTO	21,10	8,30	15,80	16,59	Sección H
Sección I	HOSTELERÍA	1,11	0,00	1,14	1,00	Sección I
Sección J	INFORMACIÓN Y COMUNICACIONES	0,00	0,00	2,96	1,94	Sección J
Sección K	ACTIVIDADES FINANCIERAS Y DE SEGUROS	0,00	0,00	0,00	0,00	Sección K
Sección L	ACTIVIDADES INMOBILIARIAS	0,00	0,00	0,00	0,00	Sección L
Sección M	ACTIVIDADES PROFESIONALES, CIENTÍFICAS Y TÉCNICAS	0,00	0,00	0,00	0,00	Sección M
Sección N	ACTIVIDADES ADMINISTRATIVAS Y SERVICIOS AUXILIARES	2,16	7,00	2,34	2,73	Sección N
Sección O	ADMINISTRACIÓN PÚBLICA Y DEFENSA; SEGURIDAD SOCIAL OBLIGATORIA	0,00	0,00	4,01	2,13	Sección O
Sección P	EDUCACIÓN	0,00	0,00	0,00	0,00	Sección P
Sección Q	ACTIVIDADES SANITARIAS Y DE SERVICIOS SOCIALES	1,68	0,00	1,07	1,16	Sección Q
Sección R	ACTIVIDADES ARTÍSTICAS, RECREATIVAS Y DE ENTRETENIMIENTO	0,00	0,00	0,00	0,00	Sección R
Sección S	OTROS SERVICIOS	0,00	0,00	3,42	1,75	Sección S
Sección T	ACTIVIDADES DE LOS HOGARES COMO EMPLEADORES Y COMO PRODUCTORES DE BIENES Y SERVICIOS PARA USO PROPIO	0,00	0,00	0,00	0,00	Sección T
Sección U	ACTIVIDADES DE ORGANIZACIONES Y ORGANISMOS EXTRATERRITORIALES	0,00	0,00	0,00	0,00	Sección U
	OTROS SIN CLASIFICAR	0,00	0,00	0,00	0,00	
TOTAL		3,62	2,44	3,97	3,67	

INDICE DE INCIDENCIA DE ACCIDENTES MORTALES EN JORNADA DE TRABAJO POR SECCIONES Y DIVISIONES, EN LA COMUNITAT VALENCIANA Y SUS PROVINCIAS

Datos contabilizados según fecha de baja médica, correspondientes al periodo Interanual: octubre 2023 - septiembre 2024

Cuadro 16

SECCIONES Y DIVISIONES CNAE-2009		INDICE DE INCIDENCIA DE ACCIDENTES MORTALES EN JORNADA DE TRABAJO				
		Provincia de Alicante	Provincia de Castellón	Provincia de Valencia	Comunitat Valenciana	CNAE-2009
		Total	Total	Total	Total	
Sección A	AGRICULTURA, GANADERÍA, SILVICULTURA Y PESCA	6,03	0,00	16,44	9,88	Sección A
01	Agricultura, ganadería, caza y servicios relacionados con las mismas	6,47	0,00	17,52	10,68	01
02	Silvicultura y explotación forestal	0,00	0,00	0,00	0,00	02
03	Pesca y acuicultura	0,00	0,00	0,00	0,00	03
Sección B	INDUSTRIAS EXTRACTIVAS	0,00	0,00	168,61	65,81	Sección B
05	Extracción de antracita, hulla y lignito	0,00	0,00	0,00	0,00	05
06	Extracción de crudo de petróleo y gas natural	0,00	0,00	0,00	0,00	06
07	Extracción de minerales metálicos	0,00	0,00	0,00	0,00	07
08	Otras industrias extractivas	0,00	0,00	179,56	68,62	08
09	Actividades de apoyo a las industrias extractivas	0,00	0,00	0,00	0,00	09
Sección C	INDUSTRIA MANUFACTURERA	4,86	2,20	2,69	3,26	Sección C
10	Industria de la alimentación	0,00	0,00	3,37	2,32	10
11	Fabricación de bebidas	0,00	0,00	0,00	0,00	11
12	Industria del tabaco	0,00	0,00	0,00	0,00	12
13	Industria textil	13,62	0,00	0,00	7,19	13
14	Confección de prendas de vestir	0,00	0,00	0,00	0,00	14
15	Industria del cuero y del calzado	0,00	0,00	0,00	0,00	15
16	Industria de la madera y del corcho, excepto muebles; cestería y espartería	0,00	0,00	0,00	0,00	16
17	Industria del papel	0,00	0,00	0,00	0,00	17
18	Artes gráficas y reproducción de soportes grabados	0,00	0,00	0,00	0,00	18
19	Coquerías y refino de petróleo	0,00	0,00	0,00	0,00	19
20	Industria química	0,00	0,00	0,00	0,00	20
21	Fabricación de productos farmacéuticos	0,00	0,00	0,00	0,00	21
22	Fabricación de productos de caucho y plásticos	21,78	0,00	11,54	15,91	22
23	Fabricación de otros productos minerales no metálicos	0,00	5,63	18,43	7,38	23
24	Metalurgia; fabricación de productos de hierro, acero y ferroaleaciones	0,00	0,00	0,00	0,00	24
25	Fabricación de productos metálicos, excepto maquinaria y equipo	13,35	0,00	0,00	3,72	25
26	Fabricación de productos informáticos, electrónicos y ópticos	0,00	0,00	0,00	0,00	26
27	Fabricación de material y equipo eléctrico	0,00	0,00	0,00	0,00	27
28	Fabricación de maquinaria y equipo n.c.o.p.	0,00	0,00	10,39	6,18	28
29	Fabricación de vehículos de motor, remolques y semirremolques	0,00	0,00	0,00	0,00	29
30	Fabricación de otro material de transporte	0,00	0,00	0,00	0,00	30
31	Fabricación de muebles	0,00	0,00	0,00	0,00	31
32	Otras industrias manufactureras	0,00	0,00	0,00	0,00	32
33	Reparación e instalación de maquinaria y equipo	0,00	0,00	0,00	0,00	33
Sección D	SUMINISTRO DE ENERGÍA ELÉCTRICA, GAS, VAPOR Y AIRE ACONDICIONADO	0,00	0,00	0,00	0,00	Sección D
35	Suministro de energía eléctrica, gas, vapor y aire acondicionado	0,00	0,00	0,00	0,00	35
Sección E	SUMINISTRO DE AGUA, ACTIVIDADES DE SANEAMIENTO, GESTIÓN DE RESIDUOS Y DESCONTAMINACIÓN	0,00	0,00	19,98	10,18	Sección E
36	Captación, depuración y distribución de agua	0,00	0,00	33,32	16,74	36
37	Recogida y tratamiento de aguas residuales	0,00	0,00	194,36	79,50	37
38	Recogida, tratamiento y eliminación de residuos; valorización	0,00	0,00	0,00	0,00	38
39	Actividades de descontaminación y otros servicios de gestión de residuos	0,00	0,00	0,00	0,00	39
Sección F	CONSTRUCCIÓN	12,00	11,23	12,37	12,09	Sección F
41	Construcción de edificios	8,70	0,00	15,05	10,58	41
42	Ingeniería civil	0,00	109,09	59,90	48,60	42
43	Actividades de construcción especializada	14,96	10,28	7,01	10,47	43
Sección G	COMERCIO AL POR MAYOR Y AL POR MENOR; REPARACIÓN DE VEHÍCULOS DE MOTOR Y MOTOCICLETAS	2,82	2,31	2,87	2,79	Sección G
45	Venta y reparación de vehículos de motor y motocicletas	14,16	0,00	0,00	5,27	45
46	Comercio al por mayor e intermediarios del comercio, excepto de vehículos de motor y motocicletas	4,68	5,90	7,69	6,54	46
47	Comercio al por menor, excepto de vehículos de motor y motocicletas	0,00	0,00	0,00	0,00	47
Sección H	TRANSPORTE Y ALMACENAMIENTO	21,10	8,30	15,80	16,59	Sección H
49	Transporte terrestre y por tubería	29,47	12,19	18,43	21,04	49
50	Transporte marítimo y por vías navegables interiores	0,00	0,00	0,00	0,00	50
51	Transporte aéreo	0,00	0,00	111,37	42,30	51
52	Almacenamiento y actividades anexas al transporte	15,49	0,00	10,66	10,75	52
53	Actividades postales y de correos	0,00	0,00	0,00	0,00	53
Sección I	HOSTELERÍA	1,11	0,00	1,14	1,00	Sección I
55	Servicios de alojamiento	0,00	0,00	0,00	0,00	55
56	Servicios de comidas y bebidas	1,39	0,00	1,27	1,18	56

CNAE-2009	ACCIDENTES MORTALES - SECCIONES Y DIVISIONES	Provincia de Alicante	Provincia de Castellón	Provincia de Valencia	Comunitat Valenciana	CNAE-2009 Cuadro 10
		Total	Total	Total	Total	
Sección J	INFORMACIÓN Y COMUNICACIONES	0,00	0,00	2,96	1,94	Sección J
58	Edición	0,00	0,00	0,00	0,00	58
59	Actividades cinematográficas, de vídeo y de televisión, grabación de sonido y edición musical	0,00	0,00	0,00	0,00	59
60	Actividades de programación y emisión de radio y televisión	0,00	0,00	114,03	64,66	60
61	Telecomunicaciones	0,00	0,00	0,00	0,00	61
62	Programación, consultoría y otras actividades relacionadas con la informática	0,00	0,00	0,00	0,00	62
63	Servicios de información	0,00	0,00	0,00	0,00	63
Sección K	ACTIVIDADES FINANCIERAS Y DE SEGUROS	0,00	0,00	0,00	0,00	Sección K
64	Servicios financieros, excepto seguros y fondos de pensiones	0,00	0,00	0,00	0,00	64
65	Seguros, reaseguros y fondos de pensiones, excepto Seguridad Social obligatoria	0,00	0,00	0,00	0,00	65
66	Actividades auxiliares a los servicios financieros y a los seguros	0,00	0,00	0,00	0,00	66
Sección L	ACTIVIDADES INMOBILIARIAS	0,00	0,00	0,00	0,00	Sección L
68	Actividades inmobiliarias	0,00	0,00	0,00	0,00	68
Sección M	ACTIVIDADES PROFESIONALES, CIENTÍFICAS Y TÉCNICAS	0,00	0,00	0,00	0,00	Sección M
69	Actividades jurídicas y de contabilidad	0,00	0,00	0,00	0,00	69
70	Actividades de las sedes centrales; actividades de consultoría de gestión empresarial	0,00	0,00	0,00	0,00	70
71	Servicios técnicos de arquitectura e ingeniería; ensayos y análisis técnicos	0,00	0,00	0,00	0,00	71
72	Investigación y desarrollo	0,00	0,00	0,00	0,00	72
73	Publicidad y estudios de mercado	0,00	0,00	0,00	0,00	73
74	Otras actividades profesionales, científicas y técnicas	0,00	0,00	0,00	0,00	74
75	Actividades veterinarias	0,00	0,00	0,00	0,00	75
Sección N	ACTIVIDADES ADMINISTRATIVAS Y SERVICIOS AUXILIARES	2,16	7,00	2,34	2,73	Sección N
77	Actividades de alquiler	0,00	0,00	0,00	0,00	77
78	Actividades relacionadas con el empleo	0,00	0,00	0,00	0,00	78
79	Actividades de agencias de viajes, operadores turísticos, servicios de reservas y otros relacionados	0,00	0,00	37,46	21,44	79
80	Actividades de seguridad e investigación	25,45	0,00	13,97	16,26	80
81	Servicios a edificios y actividades de jardinería	0,00	14,61	0,00	1,51	81
82	Actividades administrativas de oficina y otras actividades auxiliares a las empresas	0,00	0,00	0,00	0,00	82
Sección O	ADMINISTRACIÓN PÚBLICA Y DEFENSA; SEGURIDAD SOCIAL OBLIGATORIA	0,00	0,00	4,01	2,13	Sección O
84	Administración Pública y defensa; Seguridad Social obligatoria	0,00	0,00	4,01	2,13	84
Sección P	EDUCACIÓN	0,00	0,00	0,00	0,00	Sección P
85	Educación	0,00	0,00	0,00	0,00	85
Sección Q	ACTIVIDADES SANITARIAS Y DE SERVICIOS SOCIALES	1,68	0,00	1,07	1,16	Sección Q
86	Actividades sanitarias	0,00	0,00	1,48	0,80	86
87	Asistencia en establecimientos residenciales	12,34	0,00	0,00	3,61	87
88	Actividades de servicios sociales sin alojamiento	0,00	0,00	0,00	0,00	88
Sección R	ACTIVIDADES ARTÍSTICAS, RECREATIVAS Y DE ENTRETENIMIENTO	0,00	0,00	0,00	0,00	Sección R
90	Actividades de creación, artísticas y espectáculos	0,00	0,00	0,00	0,00	90
91	Actividades de bibliotecas, archivos, museos y otras actividades culturales	0,00	0,00	0,00	0,00	91
92	Actividades de juegos de azar y apuestas	0,00	0,00	0,00	0,00	92
93	Actividades deportivas, recreativas y de entretenimiento	0,00	0,00	0,00	0,00	93
Sección S	OTROS SERVICIOS	0,00	0,00	3,42	1,75	Sección S
94	Actividades asociativas	0,00	0,00	0,00	0,00	94
95	Reparación de ordenadores, efectos personales y artículos de uso doméstico	0,00	0,00	35,49	18,29	95
96	Otros servicios personales	0,00	0,00	0,00	0,00	96
Sección T	ACTIVIDADES DE LOS HOGARES COMO EMPLEADORES Y COMO PRODUCTORES DE BIENES Y SERVICIOS PARA USO PROPIO	0,00	0,00	0,00	0,00	Sección T
97	Actividades de los hogares como empleadores de personal doméstico	0,00	0,00	0,00	0,00	97
98	Actividades de los hogares como productores de bienes y servicios para uso propio	0,00	0,00	0,00	0,00	98
	OTROS SIN CLASIFICAR	0,00	0,00	0,00	0,00	
TOTAL		3,62	2,44	3,97	3,67	

TOTAL DE ACCIDENTES MORTALES EN JORNADA DE TRABAJO SEGÚN CLASIFICACIÓN EN: NO TRAUMÁTICOS, TRAUMÁTICOS TRÁFICO Y RESTO TRAUMÁTICOS, EN LA COMUNITAT VALENCIANA Y PROVINCIAS

Datos contabilizados según fecha de baja médica, correspondientes al período Interanual: octubre 2023 - septiembre 2024

Cuadro 17

SECCIONES Y DIVISIONES CNAE-2009			ACCIDENTES MORTALES EN JORNADA DE TRABAJO											
			PROVINCIA ALICANTE			PROVINCIA CASTELLÓN			PROVINCIA VALENCIA			COMUNITAT VALENCIANA		
			NO TRAUMÁT.	TRAUMÁT. TRÁFICO	RESTO TRAUMÁT.	NO TRAUMÁT.	TRAUMÁT. TRÁFICO	RESTO TRAUMÁT.	NO TRAUMÁT.	TRAUMÁT. TRÁFICO	RESTO TRAUMÁT.	NO TRAUMÁT.	TRAUMÁT. TRÁFICO	RESTO TRAUMÁT.
SECCIÓN A	AGRICULTURA, GANADERÍA, SILVICULTURA Y PESCA	01 - Agricultura, ganadería, caza y servicios relacionados con las mismas	-	1	-	-	-	-	1	-	3	1	1	3
		02 - Silvicultura y explotación forestal	-	-	-	-	-	-	-	-	-	-	-	-
		03 - Pesca y acuicultura	-	-	-	-	-	-	-	-	-	-	-	-
SECCIÓN B	INDUSTRIAS EXTRACTIVAS	05 - Extracción de antracita, hulla y lignito	-	-	-	-	-	-	-	-	-	-	-	
		06 - Extracción de crudo de petróleo y gas natural	-	-	-	-	-	-	-	-	-	-	-	
		07 - Extracción de minerales metálicos	-	-	-	-	-	-	-	-	-	-	-	
		08 - Otras industrias extractivas	-	-	-	-	-	-	1	-	-	1	-	
		09 - Actividades de apoyo a las industrias extractivas	-	-	-	-	-	-	-	-	-	-	-	
		10 - Industria de la alimentación	-	-	-	-	-	-	-	-	1	-	-	1
SECCIÓN C	INDUSTRIA MANUFACTURERA	11 - Fabricación de bebidas	-	-	-	-	-	-	-	-	-	-	-	
		12 - Industria del tabaco	-	-	-	-	-	-	-	-	-	-	-	
		13 - Industria textil	1	-	-	-	-	-	-	-	-	1	-	
		14 - Confección de prendas de vestir	-	-	-	-	-	-	-	-	-	-	-	
		15 - Industria del cuero y del calzado	-	-	-	-	-	-	-	-	-	-	-	
		16 - Industria de la madera y del corcho, excepto muebles, cestería y espartería	-	-	-	-	-	-	-	-	-	-	-	
		17 - Industria del papel	-	-	-	-	-	-	-	-	-	-	-	
		18 - Artes gráficas y reproducción de soportes grabados	-	-	-	-	-	-	-	-	-	-	-	
		19 - Coquerías y refino de petróleo	-	-	-	-	-	-	-	-	-	-	-	
		20 - Industria química	-	-	-	-	-	-	-	-	-	-	-	
		21 - Fabricación de productos farmacéuticos	-	-	-	-	-	-	-	-	-	-	-	
		22 - Fabricación de productos de caucho y plásticos	2	-	-	-	-	-	1	-	-	3	-	
		23 - Fabricación de otros productos minerales no metálicos	-	-	-	-	-	1	1	-	-	1	-	
		24 - Metalurgia, fabricación de productos de hierro, acero y ferroaleaciones	-	-	-	-	-	-	-	-	-	-	-	
		25 - Fabricación de productos metálicos, excepto maquinaria y equipo	-	-	1	-	-	-	-	-	-	-	-	
		26 - Fabricación de productos informáticos, electrónicos y ópticos	-	-	-	-	-	-	-	-	-	-	-	
		27 - Fabricación de material y equipo eléctrico	-	-	-	-	-	-	-	-	-	-	-	
		28 - Fabricación de maquinaria y equipo n.c.o.p.	-	-	-	-	-	-	1	-	-	1	-	
		29 - Fabricación de vehículos de motor, remolques y semirremolques	-	-	-	-	-	-	-	-	-	-	-	
		30 - Fabricación de otro material de transporte	-	-	-	-	-	-	-	-	-	-	-	
		31 - Fabricación de muebles	-	-	-	-	-	-	-	-	-	-	-	
		32 - Otras industrias manufactureras	-	-	-	-	-	-	-	-	-	-	-	
		33 - Reparación e instalación de maquinaria y equipo	-	-	-	-	-	-	-	-	-	-	-	
SECCIÓN D	SUMINISTRO DE ENERGÍA ELÉCTRICA, GAS, VAPOR Y AIRE ACONDICIONADO	35 - Suministro de energía eléctrica, gas, vapor y aire acondicionado	-	-	-	-	-	-	-	-	-	-	-	
SECCIÓN E	SUMINISTRO DE AGUA, ACTIVIDADES DE SANEAMIENTO, GESTIÓN DE RESIDUOS Y DESCONTAMINACIÓN	36 - Captación, depuración y distribución de agua	-	-	-	-	-	-	-	1	-	-	1	
		37 - Recogida y tratamiento de aguas residuales	-	-	-	-	-	-	-	1	-	-	1	
		38 - Recogida, tratamiento y eliminación de residuos, valorización	-	-	-	-	-	-	-	-	-	-	-	
		39 - Actividades de descontaminación y otros servicios de gestión de residuos	-	-	-	-	-	-	-	-	-	-	-	
SECCIÓN F	CONSTRUCCIÓN	41 - Construcción de edificios	-	-	2	-	-	-	-	4	-	-	6	
		42 - Ingeniería civil	-	-	-	1	-	-	1	-	1	2	-	
		43 - Actividades de construcción especializada	1	-	4	-	-	1	-	-	3	1	-	
SECCIÓN G	COMERCIO AL POR MAYOR Y AL POR MENOR, REPARACIÓN DE VEHÍCULOS DE MOTOR Y MOTOCICLETAS	45 - Venta y reparación de vehículos de motor y motocicletas	1	-	1	-	-	-	-	-	1	-	1	
		46 - Comercio al por mayor e intermedarios del comercio, excepto de vehículos de motor y motocicletas	1	-	1	-	1	-	3	1	2	4	3	
		47 - Comercio al por menor, excepto de vehículos de motor y motocicletas	-	-	-	-	-	-	-	-	-	-	-	
		49 - Transporte terrestre y por tubería	-	5	1	-	1	-	3	2	2	3	8	
SECCIÓN H	TRANSPORTE Y ALMACENAMIENTO	50 - Transporte marítimo y por vías navegables interiores	-	-	-	-	-	-	-	-	-	-		
		51 - Transporte aéreo	-	-	-	-	-	-	-	-	1	-	1	
		52 - Almacenamiento y actividades anexas al transporte	1	-	-	-	-	-	-	1	1	1	1	
SECCIÓN I	HOSTELERÍA	53 - Actividades postales y de correos	-	-	-	-	-	-	-	-	-	-		
		55 - Servicios de alojamiento	-	-	-	-	-	-	-	-	-	-		
		56 - Servicios de comidas y bebidas	1	-	-	-	-	-	1	-	-	2	-	
		58 - Edición	-	-	-	-	-	-	-	-	-	-		
SECCIÓN J	INFORMACIÓN Y COMUNICACIONES	59 - Actividades cinematográficas, de vídeo y de televisión, grabación de sonido y edición musical	-	-	-	-	-	-	-	-	-	-		
		60 - Actividades de programación y emisión de radio y televisión	-	-	-	-	-	-	1	-	-	1	-	
		61 - Telecomunicaciones	-	-	-	-	-	-	-	-	-	-		
		62 - Programación, consultoría y otras actividades relacionadas con la informática	-	-	-	-	-	-	-	-	-	-		
SECCIÓN K	ACTIVIDADES FINANCIERAS Y DE SEGUROS	63 - Servicios de información	-	-	-	-	-	-	-	-	-	-		
		64 - Servicios financieros, excepto seguros y fondos de pensiones	-	-	-	-	-	-	-	-	-	-		
		65 - Seguros, reaseguros y fondos de pensiones, excepto Seguridad Social obligatoria	-	-	-	-	-	-	-	-	-	-		
		66 - Actividades auxiliares a los servicios financieros y a los seguros	-	-	-	-	-	-	-	-	-	-		

SECCIÓN	DESCRIPCIÓN	ACTIVIDADES	PROVINCIA ALICANTE			PROVINCIA CASTELLÓN			PROVINCIA VALENCIA			COMUNITAT VALENCIANA		
			NO TRAUMÁT.	TRAUMÁT. TRÁFICO	RESTO TRAUMÁT.	NO TRAUMÁT.	TRAUMÁT. TRÁFICO	RESTO TRAUMÁT.	NO TRAUMÁT.	TRAUMÁT. TRÁFICO	RESTO TRAUMÁT.	NO TRAUMÁT.	TRAUMÁT. TRÁFICO	RESTO TRAUMÁT.
SECCIÓN M	ACTIVIDADES INMOBILIARIAS	68 - Actividades inmobiliarias	-	-	-	-	-	-	-	-	-	-	-	
		69 - Actividades jurídicas y de contabilidad	-	-	-	-	-	-	-	-	-	-	-	-
		70 - Actividades de las sedes centrales, actividades de consultoría de gestión empresarial	-	-	-	-	-	-	-	-	-	-	-	-
	ACTIVIDADES PROFESIONALES, CIENTÍFICAS Y TÉCNICAS	71 - Servicios técnicos de arquitectura e ingeniería, ensayos y análisis técnicos	-	-	-	-	-	-	-	-	-	-	-	-
		72 - Investigación y desarrollo	-	-	-	-	-	-	-	-	-	-	-	-
		73 - Publicidad y estudios de mercado	-	-	-	-	-	-	-	-	-	-	-	-
		74 - Otras actividades profesionales, científicas y técnicas	-	-	-	-	-	-	-	-	-	-	-	-
		75 - Actividades veterinarias	-	-	-	-	-	-	-	-	-	-	-	-
		77 - Actividades de alquiler	-	-	-	-	-	-	-	-	-	-	-	-
SECCIÓN N	ACTIVIDADES ADMINISTRATIVAS Y SERVICIOS AUXILIARES	78 - Actividades relacionadas con el empleo	-	-	-	-	-	-	-	-	-	-	-	-
		79 - Actividades de agencias de viajes, operadores turísticos, servicios de reservas y otros relacionados	-	-	-	-	-	-	1	-	-	1	-	-
		80 - Actividades de seguridad e investigación	1	-	-	-	-	-	1	-	-	2	-	-
		81 - Servicios a edificios y actividades de jardinería	-	-	-	1	-	-	-	-	-	1	-	-
		82 - Actividades administrativas de oficina y otras actividades auxiliares a las empresas	-	-	-	-	-	-	-	-	-	-	-	-
		84 - Administración Pública y defensa, Seguridad Social obligatoria	-	-	-	-	-	-	2	-	-	2	-	-
SECCIÓN O	ADMINISTRACIÓN PÚBLICA Y DEFENSA; SEGURIDAD SOCIAL OBLIGATORIA													
SECCIÓN P	EDUCACIÓN													
SECCIÓN Q	ACTIVIDADES SANITARIAS Y DE SERVICIOS SOCIALES	85 - Educación	-	-	-	-	-	-	-	-	-	-	-	
		86 - Actividades sanitarias	-	-	-	-	-	-	1	-	-	1	-	-
		87 - Asistencia en establecimientos residenciales	1	-	-	-	-	-	-	-	-	1	-	-
		88 - Actividades de servicios sociales sin alojamiento	-	-	-	-	-	-	-	-	-	-	-	-
SECCIÓN R	ACTIVIDADES ARTÍSTICAS, RECREATIVAS Y DE ENTRETENIMIENTO	89 - Actividades de creación, artísticas y espectáculos	-	-	-	-	-	-	-	-	-	-	-	
		90 - Actividades de creación, artísticas y espectáculos	-	-	-	-	-	-	-	-	-	-	-	
		91 - Actividades de bibliotecas, archivos, museos y otras actividades culturales	-	-	-	-	-	-	-	-	-	-	-	
		92 - Actividades de juegos de azar y apuestas	-	-	-	-	-	-	-	-	-	-	-	
SECCIÓN S	OTROS SERVICIOS	93 - Actividades deportivas, recreativas y de entretenimiento	-	-	-	-	-	-	-	-	-	-	-	
		94 - Actividades asociativas	-	-	-	-	-	-	-	-	-	-	-	
		95 - Reparación de ordenadores, efectos personales y artículos de uso doméstico	-	-	-	-	-	-	-	-	1	-	-	1
		96 - Otros servicios personales	-	-	-	-	-	-	-	-	-	-	-	-
SECCIÓN T	ACTIVIDADES DE LOS HOGARES COMO EMPLEADORES Y COMO PRODUCTORES DE BIENES Y SERVICIOS PARA USO PROPIO	97 - Actividades de los hogares como empleadores de personal doméstico	-	-	-	-	-	-	-	-	-	-	-	
		98 - Actividades de los hogares como productores de bienes y servicios para uso propio	-	-	-	-	-	-	-	-	-	-	-	-
NO CONSTA			-	-	-	-	-	-	-	-	-	-	-	
SUBTOTAL			10	6	10	2	2	2	19	4	21	31	12	33
TOTAL			26			6			44			76		
PORCENTAJE (%)			38,5	23,1	38,5	33,3	33,3	33,3	43,2	9,1	47,7	40,8	15,8	43,4

EVOLUCIÓN DEL TOTAL DE ACCIDENTES MORTALES EN JORNADA DE TRABAJO SEGÚN CLASIFICACIÓN EN: NO TRAUMÁTICOS, TRAUMÁTICOS TRÁFICO Y RESTO TRAUMÁTICOS, EN LA COMUNITAT VALENCIANA Y PROVINCIAS, RESPECTO AL PERIODO INTERANUAL ANTERIOR

Datos contabilizados según fecha de baja médica, correspondientes al período Interanual: octubre 2023 - septiembre 2024
 Datos contabilizados según fecha de baja médica, correspondientes al período Interanual: octubre 2022 - septiembre 2023

Cuadro 18

	NO TRAUMÁTICOS			TRAUMÁTICOS ASOCIADOS AL TRÁFICO			RESTO DE TRAUMÁTICOS			TOTALES		
	octubre 2022 - septiembre 2023	octubre 2023 - septiembre 2024	▲%	octubre 2022 - septiembre 2023	octubre 2023 - septiembre 2024	▲%	octubre 2022 - septiembre 2023	octubre 2023 - septiembre 2024	▲%	octubre 2022 - septiembre 2023	octubre 2023 - septiembre 2024	▲%
ALICANTE	6	10	66,7	4	6	50,0	10	10	0,0	20	26	30,0
CASTELLÓN	2	2	0,0	0	2	-	1	2	100,0	3	6	100,0
VALENCIA	11	19	72,7	9	4	-55,6	13	21	61,5	33	44	33,3
COMUNITAT VALENCIANA	19	31	63,2	13	12	-7,7	24	33	37,5	56	76	35,7

ACCIDENTES MORTALES TRAUMÁTICOS EN JORNADA DE TRABAJO, EXCLUIDOS LOS NO TRAUMÁTICOS Y LOS ASOCIADOS AL TRÁFICO EN LA COMUNITAT VALENCIANA, SEGÚN AGRUPACIÓN DE CÓDIGOS DE FORMA DEL ACCIDENTE

Datos contabilizados según fecha de baja médica, correspondientes al periodo Interanual: octubre 2023 - septiembre 2024

Cuadro 19

COMUNITAT VALENCIANA		ACCIDENTES MORTALES EN JORNADA DE TRABAJO																			TOTAL
		SEGÚN AGRUPACIÓN DE CÓDIGOS DE FORMA DE LOS ACCIDENTES																			
		FORMAS 10-19. Contacto con corriente eléctrica, fuego, temperatura o sustancias peligrosas		FORMAS 20-29. Ahogamientos, quedar sepultado, quedar envuelto.		FORMAS 30-39. Aplastamiento sobre o contra un objeto inmóvil (el trabajador está en movimiento)		FORMAS 40-49. Choque o golpe contra un objeto en movimiento, colisión		FORMAS 50-59. Contacto con agente material cortante, punzante, duro, rugoso		FORMAS 60-69. Quedar atrapado, ser aplastado, sufrir una amputación.		FORMAS 70-79. Sobreesfuerzo físico, trauma psíquico, exposición a radiaciones, ruido, luz o presión.		FORMAS 80-89. Mordeduras, patadas, etc. (de animales o personas).		OTRAS FORMAS SIN ESPECIFICAR. Ninguna información			
Nº	%	Nº	%	Nº	%	Nº	%	Nº	%	Nº	%	Nº	%	Nº	%	Nº	%	Nº	%		
SECCIONES Y DIVISIONES CNAE-2009		01 - Agricultura, ganadería, caza y servicios relacionados con las mismas	0	-	0	-	0	-	3	100,0	0	-	0	-	0	-	0	-	0	-	3
SECCIÓN A	AGRICULTURA, GANADERÍA, SILVICULTURA Y PESCA	02 - Silvicultura y explotación forestal	0	-	0	-	0	-	0	-	0	-	0	-	0	-	0	-	0	-	0
		03 - Pesca y acuicultura	0	-	0	-	0	-	0	-	0	-	0	-	0	-	0	-	0	-	0
		05 - Extracción de antracita, hulla	0	-	0	-	0	-	0	-	0	-	0	-	0	-	0	-	0	-	0
		06 - Extracción de crudo de	0	-	0	-	0	-	0	-	0	-	0	-	0	-	0	-	0	-	0
SECCIÓN B	INDUSTRIAS EXTRACTIVAS	07 - Extracción de minerales	0	-	0	-	0	-	0	-	0	-	0	-	0	-	0	-	0	-	0
		08 - Otras industrias extractivas	0	-	0	-	0	-	0	-	0	-	0	-	0	-	0	-	0	-	0
		09 - Actividades de apoyo a las	0	-	0	-	0	-	0	-	0	-	0	-	0	-	0	-	0	-	0
		10 - Industria de la alimentación	0	-	0	-	0	-	0	-	1	100,0	0	-	0	-	0	-	0	-	1
		11 - Fabricación de bebidas	0	-	0	-	0	-	0	-	0	-	0	-	0	-	0	-	0	-	0
		12 - Industria del tabaco	0	-	0	-	0	-	0	-	0	-	0	-	0	-	0	-	0	-	0
		13 - Industria textil	0	-	0	-	0	-	0	-	0	-	0	-	0	-	0	-	0	-	0
		14 - Confección de prendas de	0	-	0	-	0	-	0	-	0	-	0	-	0	-	0	-	0	-	0
		15 - Industria del cuero y del	0	-	0	-	0	-	0	-	0	-	0	-	0	-	0	-	0	-	0
		16 - Industria de la madera y del	0	-	0	-	0	-	0	-	0	-	0	-	0	-	0	-	0	-	0
		carcho, excepto muebles, cestería																			
		17 - Industria del papel	0	-	0	-	0	-	0	-	0	-	0	-	0	-	0	-	0	-	0
		18 - Artes gráficas y reproducción	0	-	0	-	0	-	0	-	0	-	0	-	0	-	0	-	0	-	0
		19 - Coquerías y refino de petróleo	0	-	0	-	0	-	0	-	0	-	0	-	0	-	0	-	0	-	0
		20 - Industria química	0	-	0	-	0	-	0	-	0	-	0	-	0	-	0	-	0	-	0
		21 - Fabricación de productos farmacéuticos	0	-	0	-	0	-	0	-	0	-	0	-	0	-	0	-	0	-	0
		22 - Fabricación de productos de caucho y plásticos	0	-	0	-	0	-	0	-	0	-	0	-	0	-	0	-	0	-	0
		23 - Fabricación de otros productos minerales no metálicos	0	-	0	-	0	-	1	100,0	0	-	0	-	0	-	0	-	0	-	1
		24 - Metalurgia, fabricación de productos de hierro, acero y ferroaleaciones	0	-	0	-	0	-	0	-	0	-	0	-	0	-	0	-	0	-	0
		25 - Suministro de productos metálicos, excepto maquinaria y	0	-	0	-	1	100,0	0	-	0	-	0	-	0	-	0	-	0	-	1
		26 - Fabricación de productos informáticos, electrónicos y	0	-	0	-	0	-	0	-	0	-	0	-	0	-	0	-	0	-	0
		27 - Fabricación de material y equipo eléctrico	0	-	0	-	0	-	0	-	0	-	0	-	0	-	0	-	0	-	0
		28 - Fabricación de maquinaria y equipo n.c.o.p.	0	-	0	-	0	-	0	-	0	-	0	-	0	-	0	-	0	-	0
		29 - Fabricación de vehículos de motor, remolques y	0	-	0	-	0	-	0	-	0	-	0	-	0	-	0	-	0	-	0
		30 - Fabricación de otro material	0	-	0	-	0	-	0	-	0	-	0	-	0	-	0	-	0	-	0
		31 - Fabricación de muebles	0	-	0	-	0	-	0	-	0	-	0	-	0	-	0	-	0	-	0
		32 - Otras industrias	0	-	0	-	0	-	0	-	0	-	0	-	0	-	0	-	0	-	0
		33 - Reparación e instalación de maquinaria y equipo	0	-	0	-	0	-	0	-	0	-	0	-	0	-	0	-	0	-	0
SECCIÓN D	SUMINISTRO DE ENERGÍA ELÉCTRICA, GAS, VAPOR Y AIRE ACONDICIONADO	35 - Suministro de energía eléctrica, gas, vapor y aire acondicionado	0	-	0	-	0	-	0	-	0	-	0	-	0	-	0	-	0	-	0
		36 - Captación, depuración y distribución de agua	0	-	1	100,0	0	-	0	-	0	-	0	-	0	-	0	-	0	-	1
SECCIÓN E	SUMINISTRO DE AGUA, ACTIVIDADES DE SANEAMIENTO, GESTIÓN DE RESIDUOS Y DESCONTAMINACIÓN	37 - Recogida y tratamiento de aguas residuales	0	-	0	-	0	-	0	-	0	-	1	100,0	0	-	0	-	0	-	1
		38 - Recogida, tratamiento y eliminación de residuos.	0	-	0	-	0	-	0	-	0	-	0	-	0	-	0	-	0	-	0
		39 - Actividades de descontaminación y otros servicios de gestión de residuos	0	-	0	-	0	-	0	-	0	-	0	-	0	-	0	-	0	-	0
SECCIÓN F	CONSTRUCCIÓN	41 - Construcción de edificios	0	-	0	-	6	100,0	0	-	0	-	0	-	0	-	0	-	0	-	6
		42 - Ingeniería civil	0	-	0	-	0	-	0	-	0	-	1	100,0	0	-	0	-	0	-	1
		43 - Actividades de construcción especializada	0	-	1	12,5	6	75,0	0	-	0	-	0	-	0	-	0	-	1	12,5	8
		45 - Venta y reparación de vehículos de motor y motocicletas	0	-	0	-	1	100,0	0	-	0	-	0	-	0	-	0	-	0	-	1
SECCIÓN G	COMERCIO AL POR MAYOR Y AL POR MENOR, REPARACIÓN DE VEHÍCULOS DE MOTOR Y MOTOCICLETAS	46 - Comercio al por mayor e intermediarios del comercio, excepto de vehículos de motor y motocicletas	0	-	0	-	1	33,3	1	33,3	0	-	1	33,3	0	-	0	-	0	-	3
		47 - Comercio al por menor, excepto de vehículos de motor y motocicletas	0	-	0	-	0	-	0	-	0	-	0	-	0	-	0	-	0	-	0
		49 - Transporte terrestre y por tubería	0	-	0	-	1	33,3	0	-	0	-	2	66,7	0	-	0	-	0	-	3
		50 - Transporte marítimo y por	0	-	0	-	0	-	0	-	0	-	0	-	0	-	0	-	0	-	0
SECCIÓN H	TRANSPORTE Y ALMACENAMIENTO	51 - Transporte aéreo	0	-	0	-	1	100,0	0	-	0	-	0	-	0	-	0	-	0	-	1
		52 - Almacenamiento y actividades anexas al transporte	0	-	1	100,0	0	-	0	-	0	-	0	-	0	-	0	-	0	-	1
		53 - Actividades postales y de correos	0	-	0	-	0	-	0	-	0	-	0	-	0	-	0	-	0	-	0
SECCIÓN I	HOSTELERÍA	55 - Servicios de alojamiento	0	-	0	-	0	-	0	-	0	-	0	-	0	-	0	-	0	-	0
		56 - Servicios de comidas y bebidas	0	-	0	-	0	-	0	-	0	-	0	-	0	-	0	-	0	-	0
		58 - Edición	0	-	0	-	0	-	0	-	0	-	0	-	0	-	0	-	0	-	0
SECCIÓN J	INFORMACIÓN Y COMUNICACIONES	59 - Actividades cinematográficas, de vídeo y de televisión, grabación	0	-	0	-	0	-	0	-	0	-	0	-	0	-	0	-	0	-	0
		60 - Actividades de programación	0	-	0	-	0	-	0	-	0	-	0	-	0	-	0	-	0	-	0
		61 - Telecomunicaciones	0	-	0	-	0	-	0	-	0	-	0	-	0	-	0	-	0	-	0
		62 - Programación, consultoría y otras actividades relacionadas con	0	-	0	-	0	-	0	-	0	-	0	-	0	-	0	-	0	-	0
		63 - Servicios de información	0	-	0	-	0	-	0	-	0	-	0	-	0	-	0	-	0	-	0

COMUNITAT VALENCIANA

ACCIDENTES MORTALES EN JORNADA DE TRABAJO																				
SEGÚN AGRUPACIÓN DE CÓDIGOS DE FORMA DE LOS ACCIDENTES																				
SECCIONES Y DIVISIONES CNAE-2009	FORMAS 10-19. Contacto con corriente eléctrica, fuego, temperatura o sustancias peligrosas		FORMAS 20-29. Ahogamientos, quedar sepultado, quedar envuelto.		FORMAS 30-39. Aplastamiento sobre o contra un objeto inmóvil (el trabajador está en movimiento)		FORMAS 40-49. Choque o golpe contra un objeto en movimiento, colisión		FORMAS 50-59. Contacto con agente material cortante, punzante, duro, rugoso		FORMAS 60-69. Quedar atrapado, ser aplastado, sufrir una amputación.		FORMAS 70-79. Sobreesfuerzo físico, trauma psíquico, exposición a radiaciones, ruido, luz o presión.		FORMAS 80-89. Mordeduras, patadas, etc. (de animales o personas).		OTRAS FORMAS SIN ESPECIFICAR. Ninguna información		TOTAL	
	Nº	%	Nº	%	Nº	%	Nº	%	Nº	%	Nº	%	Nº	%	Nº	%	Nº	%		
SECCIÓN K ACTIVIDADES FINANCIERAS Y DE SEGUROS	64 - Servicios financieros, excepto seguros y fondos de	0	-	0	-	0	-	0	-	0	-	0	-	0	-	0	-	0	-	0
	65 - Seguros, reaseguros y fondos de pensiones, excepto Seguridad Social obligatoria	0	-	0	-	0	-	0	-	0	-	0	-	0	-	0	-	0	-	0
	66 - Actividades auxiliares a los servicios financieros y a los	0	-	0	-	0	-	0	-	0	-	0	-	0	-	0	-	0	-	0
SECCIÓN L ACTIVIDADES INMOBILIARIAS	68 - Actividades inmobiliarias	0	-	0	-	0	-	0	-	0	-	0	-	0	-	0	-	0	-	0
	69 - Actividades jurídicas y de	0	-	0	-	0	-	0	-	0	-	0	-	0	-	0	-	0	-	0
	70 - Actividades de las sedes centrales, actividades de	0	-	0	-	0	-	0	-	0	-	0	-	0	-	0	-	0	-	0
SECCIÓN M ACTIVIDADES PROFESIONALES, CIENTÍFICAS Y TÉCNICAS	71 - Servicios técnicos de arquitectura e ingeniería, ensayos	0	-	0	-	0	-	0	-	0	-	0	-	0	-	0	-	0	-	0
	72 - Investigación y desarrollo	0	-	0	-	0	-	0	-	0	-	0	-	0	-	0	-	0	-	0
	73 - Publicidad y estudios de	0	-	0	-	0	-	0	-	0	-	0	-	0	-	0	-	0	-	0
	74 - Otras actividades	0	-	0	-	0	-	0	-	0	-	0	-	0	-	0	-	0	-	0
	75 - Actividades veterinarias	0	-	0	-	0	-	0	-	0	-	0	-	0	-	0	-	0	-	0
SECCIÓN N ACTIVIDADES ADMINISTRATIVAS Y SERVICIOS AUXILIARES	77 - Actividades de alquiler	0	-	0	-	0	-	0	-	0	-	0	-	0	-	0	-	0	-	0
	78 - Actividades relacionadas con viajes, operadores turísticos,	0	-	0	-	0	-	0	-	0	-	0	-	0	-	0	-	0	-	0
	79 - Actividades de agencias de	0	-	0	-	0	-	0	-	0	-	0	-	0	-	0	-	0	-	0
	80 - Actividades de seguridad e	0	-	0	-	0	-	0	-	0	-	0	-	0	-	0	-	0	-	0
	81 - Servicios a edificios y	0	-	0	-	0	-	0	-	0	-	0	-	0	-	0	-	0	-	0
	82 - Actividades administrativas de oficina y otras actividades	0	-	0	-	0	-	0	-	0	-	0	-	0	-	0	-	0	-	0
SECCIÓN O ADMINISTRACIÓN PÚBLICA Y DEFENSA, SEGURIDAD SOCIAL OBLIGATORIA	84 - Administración Pública y defensa, Seguridad Social	0	-	0	-	0	-	0	-	0	-	0	-	0	-	0	-	0	-	0
SECCIÓN P EDUCACION	85 - Educación	0	-	0	-	0	-	0	-	0	-	0	-	0	-	0	-	0	-	0
SECCIÓN Q ACTIVIDADES SANITARIAS Y DE SERVICIOS SOCIALES	86 - Actividades sanitarias	0	-	0	-	0	-	0	-	0	-	0	-	0	-	0	-	0	-	0
	87 - Asistencia en	0	-	0	-	0	-	0	-	0	-	0	-	0	-	0	-	0	-	0
	88 - Actividades de servicios	0	-	0	-	0	-	0	-	0	-	0	-	0	-	0	-	0	-	0
SECCIÓN R ACTIVIDADES ARTÍSTICAS, RECREATIVAS Y DE ENTRETENIMIENTO	90 - Actividades de creación,	0	-	0	-	0	-	0	-	0	-	0	-	0	-	0	-	0	-	0
	91 - Actividades de bibliotecas,	0	-	0	-	0	-	0	-	0	-	0	-	0	-	0	-	0	-	0
	92 - Actividades de juegos de azar	0	-	0	-	0	-	0	-	0	-	0	-	0	-	0	-	0	-	0
	93 - Actividades deportivas,	0	-	0	-	0	-	0	-	0	-	0	-	0	-	0	-	0	-	0
SECCIÓN S OTROS SERVICIOS	94 - Actividades asociativas	0	-	0	-	0	-	0	-	0	-	0	-	0	-	0	-	0	-	0
	95 - Reparación de ordenadores, efectos personales y	0	-	0	-	1	100,0	0	-	0	-	0	-	0	-	0	-	0	-	1
	96 - Otros servicios personales	0	-	0	-	0	-	0	-	0	-	0	-	0	-	0	-	0	-	0
SECCIÓN T ACTIVIDADES DE LOS HOGARES COMO EMPLEADORES Y COMO PRODUCTORES DE BIENES Y SERVICIOS PARA USO PROPIO	97 - Actividades de los hogares como empleadores de personal doméstico	0	-	0	-	0	-	0	-	0	-	0	-	0	-	0	-	0	-	0
	98 - Actividades de los hogares como productores de bienes y servicios para uso propio	0	-	0	-	0	-	0	-	0	-	0	-	0	-	0	-	0	-	0
SECCIÓN U ACTIV. DE ORGANIZACIONES Y ORGANISMOS EXTRATERRITORIALES	99 - Actividades de organizaciones y organismos extraterritoriales	0	-	0	-	0	-	0	-	0	-	0	-	0	-	0	-	0	-	0
NO CONSTA		0	-	0	-	0	-	0	-	0	-	0	-	0	-	0	-	0	-	0
TOTAL		0	-	3	9,1	18	54,5	5	15,2	0	-	6	18,2	0	-	0	-	1	3,0	33

ACCIDENTES MORTALES TRAUMÁTICOS EN JORNADA DE TRABAJO, EXCLUIDOS LOS NO TRAUMÁTICOS Y LOS ASOCIADOS AL TRÁFICO EN ALICANTE, SEGÚN AGRUPACIÓN DE CÓDIGOS DE FORMA DEL ACCIDENTE

Datos contabilizados según fecha de baja médica, correspondientes al período Interanual: octubre 2023 - septiembre 2024

Cuadro 20

PROVINCIA: ALICANTE		ACCIDENTES MORTALES EN JORNADA DE TRABAJO																				TOTAL	
		SEGÚN AGRUPACIÓN DE CÓDIGOS DE FORMA DE LOS ACCIDENTES																					
		FORMAS 10-19. Contacto con corriente eléctrica, fuego, temperatura o sustancias peligrosas		FORMAS 20-29. Ahogamientos, quedar sepultado, quedar envuelto.		FORMAS 30-39. Aplastamiento sobre o contra un objeto inmóvil (el trabajador está en movimiento)		FORMAS 40-49. Choque o golpe contra un objeto en movimiento, colisión		FORMAS 50-59. Contacto con agente material cortante, punzante, duro, rugoso		FORMAS 60-69. Quedar atrapado, ser aplastado, sufrir una amputación.		FORMAS 70-79. Sobreesfuerzo físico, trauma psíquico, exposición a radiaciones, ruido, luz o presión.		FORMAS 80-89. Mordeduras, patadas, etc. (de animales o personas).		OTRAS FORMAS SIN ESPECIFICAR. Ninguna información					
Nº	%	Nº	%	Nº	%	Nº	%	Nº	%	Nº	%	Nº	%	Nº	%	Nº	%	Nº	%				
SECCIÓN A	AGRICULTURA, GANADERÍA, SILVICULTURA Y PESCA	01 - Agricultura, ganadería, caza y servicios relacionados con las mismas	0	-	0	-	0	-	0	-	0	-	0	-	0	-	0	-	0	-	0	-	0
		02 - Silvicultura y explotación forestal	0	-	0	-	0	-	0	-	0	-	0	-	0	-	0	-	0	-	0	-	0
		03 - Pesca y acuicultura	0	-	0	-	0	-	0	-	0	-	0	-	0	-	0	-	0	-	0	-	0
SECCIÓN B	INDUSTRIAS EXTRACTIVAS	05 - Extracción de antracita, hulla	0	-	0	-	0	-	0	-	0	-	0	-	0	-	0	-	0	-	0	-	0
		06 - Extracción de crudo de	0	-	0	-	0	-	0	-	0	-	0	-	0	-	0	-	0	-	0	-	0
		07 - Extracción de minerales	0	-	0	-	0	-	0	-	0	-	0	-	0	-	0	-	0	-	0	-	0
SECCIÓN C	INDUSTRIA MANUFACTURERA	08 - Otras industrias extractivas	0	-	0	-	0	-	0	-	0	-	0	-	0	-	0	-	0	-	0	-	0
		09 - Actividades de apoyo a las	0	-	0	-	0	-	0	-	0	-	0	-	0	-	0	-	0	-	0	-	0
		10 - Industria de la alimentación	0	-	0	-	0	-	0	-	0	-	0	-	0	-	0	-	0	-	0	-	0
		11 - Fabricación de bebidas	0	-	0	-	0	-	0	-	0	-	0	-	0	-	0	-	0	-	0	-	0
		12 - Industria del tabaco	0	-	0	-	0	-	0	-	0	-	0	-	0	-	0	-	0	-	0	-	0
		13 - Industria textil	0	-	0	-	0	-	0	-	0	-	0	-	0	-	0	-	0	-	0	-	0
		14 - Confección de prendas de	0	-	0	-	0	-	0	-	0	-	0	-	0	-	0	-	0	-	0	-	0
		15 - Industria del cuero y del	0	-	0	-	0	-	0	-	0	-	0	-	0	-	0	-	0	-	0	-	0
		16 - Industria de la madera y del corcho, excepto muebles, cestería	0	-	0	-	0	-	0	-	0	-	0	-	0	-	0	-	0	-	0	-	0
		17 - Industria del papel	0	-	0	-	0	-	0	-	0	-	0	-	0	-	0	-	0	-	0	-	0
		18 - Artes gráficas y reproducción	0	-	0	-	0	-	0	-	0	-	0	-	0	-	0	-	0	-	0	-	0
		19 - Coquerías y refino de petróleo	0	-	0	-	0	-	0	-	0	-	0	-	0	-	0	-	0	-	0	-	0
		20 - Industria química	0	-	0	-	0	-	0	-	0	-	0	-	0	-	0	-	0	-	0	-	0
		21 - Fabricación de productos	0	-	0	-	0	-	0	-	0	-	0	-	0	-	0	-	0	-	0	-	0
		22 - Fabricación de productos de caucho y plásticos	0	-	0	-	0	-	0	-	0	-	0	-	0	-	0	-	0	-	0	-	0
		23 - Fabricación de otros productos minerales no metálicos	0	-	0	-	0	-	0	-	0	-	0	-	0	-	0	-	0	-	0	-	0
		24 - Metalurgia, fabricación de productos de hierro, acero y ferroaleaciones	0	-	0	-	0	-	0	-	0	-	0	-	0	-	0	-	0	-	0	-	0
		25 - Fabricación de productos metálicos, excepto maquinaria y equipo	0	-	0	-	1	100,0	0	-	0	-	0	-	0	-	0	-	0	-	0	-	1
		26 - Fabricación de productos informáticos, electrónicos y ópticos	0	-	0	-	0	-	0	-	0	-	0	-	0	-	0	-	0	-	0	-	0
		27 - Fabricación de material y equipo eléctrico	0	-	0	-	0	-	0	-	0	-	0	-	0	-	0	-	0	-	0	-	0
		28 - Fabricación de maquinaria y equipo n.c.o.p.	0	-	0	-	0	-	0	-	0	-	0	-	0	-	0	-	0	-	0	-	0
29 - Fabricación de vehículos de motor, remolques y semirremolques	0	-	0	-	0	-	0	-	0	-	0	-	0	-	0	-	0	-	0	-	0		
30 - Fabricación de otro material de transporte	0	-	0	-	0	-	0	-	0	-	0	-	0	-	0	-	0	-	0	-	0		
31 - Fabricación de muebles	0	-	0	-	0	-	0	-	0	-	0	-	0	-	0	-	0	-	0	-	0		
32 - Otras industrias manufactureras	0	-	0	-	0	-	0	-	0	-	0	-	0	-	0	-	0	-	0	-	0		
33 - Reparación e instalación de maquinaria y equipo	0	-	0	-	0	-	0	-	0	-	0	-	0	-	0	-	0	-	0	-	0		
35 - Suministro de energía eléctrica, gas, vapor y aire acondicionado	0	-	0	-	0	-	0	-	0	-	0	-	0	-	0	-	0	-	0	-	0		
SECCIÓN D	SUMINISTRO DE ENERGÍA ELÉCTRICA, GAS, VAPOR Y AIRE ACONDICIONADO	36 - Captación, depuración y distribución de agua	0	-	0	-	0	-	0	-	0	-	0	-	0	-	0	-	0	-	0	-	0
		37 - Recogida y tratamiento de aguas residuales	0	-	0	-	0	-	0	-	0	-	0	-	0	-	0	-	0	-	0	-	0
SECCIÓN E	SUMINISTRO DE AGUA, ACTIVIDADES DE SANEAMIENTO, GESTIÓN DE RESIDUOS Y DESCONTAMINACIÓN	38 - Recogida, tratamiento y eliminación de residuos, valorización	0	-	0	-	0	-	0	-	0	-	0	-	0	-	0	-	0	-	0	-	0
		39 - Actividades de descontaminación y otros servicios de gestión de residuos	0	-	0	-	0	-	0	-	0	-	0	-	0	-	0	-	0	-	0	-	0
SECCIÓN F	CONSTRUCCIÓN	41 - Construcción de edificios	0	-	0	-	2	100,0	0	-	0	-	0	-	0	-	0	-	0	-	0	-	2
		42 - Ingeniería civil	0	-	0	-	0	-	0	-	0	-	0	-	0	-	0	-	0	-	0	-	0
		43 - Actividades de construcción especializada	0	-	0	-	4	100,0	0	-	0	-	0	-	0	-	0	-	0	-	0	-	4
SECCIÓN G	COMERCIO AL POR MAYOR Y AL POR MENOR; REPARACIÓN DE VEHÍCULOS DE MOTOR Y MOTOCICLETAS	45 - Venta y reparación de vehículos de motor y motocicletas	0	-	0	-	1	100,0	0	-	0	-	0	-	0	-	0	-	0	-	0	-	1
		46 - Comercio al por mayor e intermediarios del comercio, excepto de vehículos de motor y motocicletas	0	-	0	-	0	-	1	100,0	0	-	0	-	0	-	0	-	0	-	0	-	1
SECCIÓN H	TRANSPORTE Y ALMACENAMIENTO	47 - Comercio al por menor, excepto de vehículos de motor y motocicletas	0	-	0	-	0	-	0	-	0	-	0	-	0	-	0	-	0	-	0	-	0
		49 - Transporte terrestre y por tubería	0	-	0	-	0	-	0	-	0	-	1	100,0	0	-	0	-	0	-	0	-	1
SECCIÓN I	HOSTELERÍA	50 - Transporte marítimo y por vías navegables interiores	0	-	0	-	0	-	0	-	0	-	0	-	0	-	0	-	0	-	0	-	0
		51 - Transporte aéreo	0	-	0	-	0	-	0	-	0	-	0	-	0	-	0	-	0	-	0	-	0
		52 - Almacenamiento y actividades anexas al transporte	0	-	0	-	0	-	0	-	0	-	0	-	0	-	0	-	0	-	0	-	0
SECCIÓN J	INFORMACIÓN Y COMUNICACIONES	53 - Actividades postales y de correos	0	-	0	-	0	-	0	-	0	-	0	-	0	-	0	-	0	-	0	-	0
		55 - Servicios de alojamiento	0	-	0	-	0	-	0	-	0	-	0	-	0	-	0	-	0	-	0	-	0
		56 - Servicios de comidas y bebidas	0	-	0	-	0	-	0	-	0	-	0	-	0	-	0	-	0	-	0	-	0
SECCIÓN J	INFORMACIÓN Y COMUNICACIONES	58 - Edición	0	-	0	-	0	-	0	-	0	-	0	-	0	-	0	-	0	-	0	-	0
		59 - Actividades cinematográficas, de vídeo y de televisión, grabación de sonido y edición musical	0	-	0	-	0	-	0	-	0	-	0	-	0	-	0	-	0	-	0	-	0
		60 - Actividades de programación y emisión de radio y	0	-	0	-	0	-	0	-	0	-	0	-	0	-	0	-	0	-	0	-	0
		61 - Telecomunicaciones	0	-	0	-	0	-	0	-	0	-	0	-	0	-	0	-	0	-	0	-	0
		62 - Programación, consultoría y otras actividades relacionadas con la informática	0	-	0	-	0	-	0	-	0	-	0	-	0	-	0	-	0	-	0	-	0
63 - Servicios de información	0	-	0	-	0	-	0	-	0	-	0	-	0	-	0	-	0	-	0	-	0		

PROVINCIA: ALICANTE

ACCIDENTES MORTALES EN JORNADA DE TRABAJO																						
SEGÚN AGRUPACIÓN DE CÓDIGOS DE FORMA DE LOS ACCIDENTES																						
SECCIONES Y DIVISIONES CNAE-2009		FORMAS 10-19. Contacto con corriente eléctrica, luego, temperatura o sustancias peligrosas		FORMAS 20-29. Ahogamientos, quedar sepultado, quedar envuelto.		FORMAS 30-39. Aplastamiento sobre o contra un objeto inmvé (el trabajador está en movimiento)		FORMAS 40-49. Choque o golpe contra un objeto en movimiento, colisión		FORMAS 50-59. Contacto con agente material cortante, punzante, duro, rugoso		FORMAS 60-69. Quedar atrapado, ser aplastado, sufrir una amputación.		FORMAS 70-79. Sobreesfuerzo físico, trauma psíquico, exposición a radiaciones, ruido, luz o presión.		FORMAS 80-89. Mordeduras, patadas, etc. (de animales o personas).		OTRAS FORMAS SIN ESPECIFICAR. Ninguna información		TOTAL		
		Nº	%	Nº	%	Nº	%	Nº	%	Nº	%	Nº	%	Nº	%	Nº	%	Nº	%			
SECCIÓN K	ACTIVIDADES FINANCIERAS Y DE SEGUROS	64 - Servicios financieros, excepto seguros y fondos de pensiones	0	-	0	-	0	-	0	-	0	-	0	-	0	-	0	-	0	-	0	
		65 - Seguros, reaseguros y fondos de pensiones, excepto Seguridad Social obligatoria	0	-	0	-	0	-	0	-	0	-	0	-	0	-	0	-	0	-	0	-
		66 - Actividades auxiliares a los servicios financieros y a los seguros	0	-	0	-	0	-	0	-	0	-	0	-	0	-	0	-	0	-	0	
SECCIÓN L	ACTIVIDADES INMOBILIARIAS	68 - Actividades inmobiliarias	0	-	0	-	0	-	0	-	0	-	0	-	0	-	0	-	0	-	0	
SECCIÓN M	ACTIVIDADES PROFESIONALES, CIENTÍFICAS Y TÉCNICAS	69 - Actividades jurídicas y de contabilidad	0	-	0	-	0	-	0	-	0	-	0	-	0	-	0	-	0	-	0	
		70 - Actividades de las sedes centrales, actividades de consultoría de gestión empresarial	0	-	0	-	0	-	0	-	0	-	0	-	0	-	0	-	0	-	0	-
		71 - Servicios técnicos de arquitectura e ingeniería, ensayos y análisis técnicos	0	-	0	-	0	-	0	-	0	-	0	-	0	-	0	-	0	-	0	-
		72 - Investigación y desarrollo	0	-	0	-	0	-	0	-	0	-	0	-	0	-	0	-	0	-	0	-
		73 - Publicidad y estudios de mercado	0	-	0	-	0	-	0	-	0	-	0	-	0	-	0	-	0	-	0	-
		74 - Otras actividades profesionales, científicas y técnicas	0	-	0	-	0	-	0	-	0	-	0	-	0	-	0	-	0	-	0	-
SECCIÓN N	ACTIVIDADES ADMINISTRATIVAS Y SERVICIOS AUXILIARES	75 - Actividades veterinarias	0	-	0	-	0	-	0	-	0	-	0	-	0	-	0	-	0	-	0	
		77 - Actividades de alquiler	0	-	0	-	0	-	0	-	0	-	0	-	0	-	0	-	0	-	0	-
		78 - Actividades relacionadas con el empleo	0	-	0	-	0	-	0	-	0	-	0	-	0	-	0	-	0	-	0	-
		79 - Actividades de agencias de viajes, operadores turísticos, servicios de reservas y otros relacionados	0	-	0	-	0	-	0	-	0	-	0	-	0	-	0	-	0	-	0	-
		80 - Actividades de seguridad e investigación	0	-	0	-	0	-	0	-	0	-	0	-	0	-	0	-	0	-	0	-
		81 - Servicios a edificios y actividades de jardinería	0	-	0	-	0	-	0	-	0	-	0	-	0	-	0	-	0	-	0	-
SECCIÓN O	ADMINISTRACION PÚBLICA Y DEFENSA; SEGURIDAD SOCIAL OBLIGATORIA	82 - Actividades administrativas de oficina y otras actividades auxiliares a las empresas	0	-	0	-	0	-	0	-	0	-	0	-	0	-	0	-	0	-	0	
		84 - Administración Pública y defensa, Seguridad Social obligatoria	0	-	0	-	0	-	0	-	0	-	0	-	0	-	0	-	0	-	0	-
SECCIÓN P	EDUCACIÓN	85 - Educación	0	-	0	-	0	-	0	-	0	-	0	-	0	-	0	-	0	-	0	
SECCIÓN Q	ACTIVIDADES SANITARIAS Y DE SERVICIOS SOCIALES	86 - Actividades sanitarias	0	-	0	-	0	-	0	-	0	-	0	-	0	-	0	-	0	-	0	-
		87 - Asistencia en establecimientos residenciales	0	-	0	-	0	-	0	-	0	-	0	-	0	-	0	-	0	-	0	-
		88 - Actividades de servicios sociales sin alojamiento	0	-	0	-	0	-	0	-	0	-	0	-	0	-	0	-	0	-	0	-
SECCIÓN R	ACTIVIDADES ARTÍSTICAS, RECREATIVAS Y DE ENTRETENIMIENTO	89 - Actividades de creación, artísticas y espectáculos	0	-	0	-	0	-	0	-	0	-	0	-	0	-	0	-	0	-	0	-
		91 - Actividades de bibliotecas, archivos, museos y otras actividades culturales	0	-	0	-	0	-	0	-	0	-	0	-	0	-	0	-	0	-	0	-
		92 - Actividades de juegos de azar y apuestas	0	-	0	-	0	-	0	-	0	-	0	-	0	-	0	-	0	-	0	-
		93 - Actividades deportivas, recreativas y de entretenimiento	0	-	0	-	0	-	0	-	0	-	0	-	0	-	0	-	0	-	0	-
SECCIÓN S	OTROS SERVICIOS	94 - Actividades asociativas	0	-	0	-	0	-	0	-	0	-	0	-	0	-	0	-	0	-	0	-
		95 - Reparación de ordenadores, efectos personales y artículos de uso doméstico	0	-	0	-	0	-	0	-	0	-	0	-	0	-	0	-	0	-	0	-
		96 - Otros servicios personales	0	-	0	-	0	-	0	-	0	-	0	-	0	-	0	-	0	-	0	-
SECCIÓN T	ACTIVIDADES DE LOS HOGARES COMO EMPLEADORES Y COMO PRODUCTORES DE BIENES Y SERVICIOS PARA USO PROPIO	97 - Actividades de los hogares como empleadores de personal doméstico	0	-	0	-	0	-	0	-	0	-	0	-	0	-	0	-	0	-	0	-
		98 - Actividades de los hogares como productores de bienes y servicios para uso propio	0	-	0	-	0	-	0	-	0	-	0	-	0	-	0	-	0	-	0	-
SECCIÓN U	ACTIVIDADES DE ORGANIZACIONES Y ORGANISMOS EXTRATERRITORIALES	99 - Actividades de organizaciones y organismos extraterritoriales	0	-	0	-	0	-	0	-	0	-	0	-	0	-	0	-	0	-	0	-
NO CONSTA		0	-	0	-	0	-	0	-	0	-	0	-	0	-	0	-	0	-	0	-	0
TOTAL		0	-	0	-	8	80,0	1	10,0	0	-	1	10,0	0	-	0	-	0	-	0	-	10

ACCIDENTES MORTALES TRAUMÁTICOS EN JORNADA DE TRABAJO, EXCLUIDOS LOS NO TRAUMÁTICOS Y LOS ASOCIADOS AL TRÁFICO EN CASTELLÓN, SEGÚN AGRUPACIÓN DE CÓDIGOS DE FORMA DEL ACCIDENTE

Datos contabilizados según fecha de baja médica, correspondientes al periodo Interanual: octubre 2023 - septiembre 2024

Cuadro 11

PROVINCIA: CASTELLÓN		ACCIDENTES MORTALES EN JORNADA DE TRABAJO SEGÚN AGRUPACIÓN DE CÓDIGOS DE FORMA DE LOS ACCIDENTES																		
		FORMAS 10-19. Contacto con corriente eléctrica, fuego, temperatura o sustancias peligrosas		FORMAS 20-29. Ahogamientos, quedar sepultado, quedar envuelto.		FORMAS 30-39. Aplastamiento sobre o contra un objeto inmóvil (el trabajador está en movimiento)		FORMAS 40-49. Choque o golpe contra un objeto en movimiento, colisión		FORMAS 50-59. Contacto con agente material cortante, punzante, duro, rugoso		FORMAS 60-69. Quedar atrapado, ser aplastado, sufrir una amputación.		FORMAS 70-79. Sobreesfuerzo físico, trauma psíquico, exposición a radiaciones, ruido, luz o presión.		FORMAS 80-89. Mordeduras, patadas, etc. (de animales o personas).		OTRAS FORMAS SIN ESPECIFICAR. Ninguna información		TOTAL
		Nº	%	Nº	%	Nº	%	Nº	%	Nº	%	Nº	%	Nº	%	Nº	%	Nº	%	
SECCIONES Y DIVISIONES CNAE-2009		Nº	%	Nº	%	Nº	%	Nº	%	Nº	%	Nº	%	Nº	%	Nº	%	Nº	%	
SECCIÓN A	AGRICULTURA, GANADERÍA, SILVICULTURA Y PESCA	01 - Agricultura, ganadería, caza y servicios relacionados con las mismas	0	-	0	-	0	-	0	-	0	-	0	-	0	-	0	-	0	-
		02 - Silvicultura y explotación forestal	0	-	0	-	0	-	0	-	0	-	0	-	0	-	0	-	0	-
		03 - Pesca y acuicultura	0	-	0	-	0	-	0	-	0	-	0	-	0	-	0	-	0	-
SECCIÓN B	INDUSTRIAS EXTRACTIVAS	05 - Extracción de antracita, hulla y lignito	0	-	0	-	0	-	0	-	0	-	0	-	0	-	0	-	0	-
		06 - Extracción de crudo de petróleo y gas natural	0	-	0	-	0	-	0	-	0	-	0	-	0	-	0	-	0	-
		07 - Extracción de minerales metálicos	0	-	0	-	0	-	0	-	0	-	0	-	0	-	0	-	0	-
SECCIÓN C	INDUSTRIA MANUFACTURERA	08 - Otras industrias extractivas	0	-	0	-	0	-	0	-	0	-	0	-	0	-	0	-	0	-
		09 - Actividades de apoyo a las industrias extractivas	0	-	0	-	0	-	0	-	0	-	0	-	0	-	0	-	0	-
		10 - Industria de la alimentación	0	-	0	-	0	-	0	-	0	-	0	-	0	-	0	-	0	-
		11 - Fabricación de bebidas	0	-	0	-	0	-	0	-	0	-	0	-	0	-	0	-	0	-
		12 - Industria del tabaco	0	-	0	-	0	-	0	-	0	-	0	-	0	-	0	-	0	-
		13 - Industria textil	0	-	0	-	0	-	0	-	0	-	0	-	0	-	0	-	0	-
		14 - Confección de prendas de vestir	0	-	0	-	0	-	0	-	0	-	0	-	0	-	0	-	0	-
		15 - Industria del cuero y del calzado	0	-	0	-	0	-	0	-	0	-	0	-	0	-	0	-	0	-
		16 - Industria de la madera y del corcho, excepto muebles, cestería y espartería	0	-	0	-	0	-	0	-	0	-	0	-	0	-	0	-	0	-
		17 - Industria del papel	0	-	0	-	0	-	0	-	0	-	0	-	0	-	0	-	0	-
		18 - Artes gráficas y reproducción de soportes grabados	0	-	0	-	0	-	0	-	0	-	0	-	0	-	0	-	0	-
		19 - Coquerías y refino de petróleo	0	-	0	-	0	-	0	-	0	-	0	-	0	-	0	-	0	-
		20 - Industria química	0	-	0	-	0	-	0	-	0	-	0	-	0	-	0	-	0	-
		21 - Fabricación de productos farmacéuticos	0	-	0	-	0	-	0	-	0	-	0	-	0	-	0	-	0	-
		22 - Fabricación de productos de caucho y plásticos	0	-	0	-	0	-	0	-	0	-	0	-	0	-	0	-	0	-
		23 - Fabricación de otros productos minerales no metálicos	0	-	0	-	0	-	1	100,0	0	-	0	-	0	-	0	-	0	-
		24 - Metalurgia, fabricación de productos de hierro, acero y ferroaleaciones	0	-	0	-	0	-	0	-	0	-	0	-	0	-	0	-	0	-
		25 - Fabricación de productos metálicos, excepto maquinaria y equipo	0	-	0	-	0	-	0	-	0	-	0	-	0	-	0	-	0	-
		26 - Fabricación de productos informáticos, electrónicos y ópticos	0	-	0	-	0	-	0	-	0	-	0	-	0	-	0	-	0	-
		27 - Fabricación de material y equipo eléctrico	0	-	0	-	0	-	0	-	0	-	0	-	0	-	0	-	0	-
		28 - Fabricación de maquinaria y equipo n.c.o.p.	0	-	0	-	0	-	0	-	0	-	0	-	0	-	0	-	0	-
		29 - Fabricación de vehículos de motor, remolques y semirremolques	0	-	0	-	0	-	0	-	0	-	0	-	0	-	0	-	0	-
		30 - Fabricación de otro material de transporte	0	-	0	-	0	-	0	-	0	-	0	-	0	-	0	-	0	-
		31 - Fabricación de muebles	0	-	0	-	0	-	0	-	0	-	0	-	0	-	0	-	0	-
		32 - Otras industrias manufactureras	0	-	0	-	0	-	0	-	0	-	0	-	0	-	0	-	0	-
		33 - Reparación e instalación de maquinaria y equipo	0	-	0	-	0	-	0	-	0	-	0	-	0	-	0	-	0	-
		SECCIÓN D	SUMINISTRO DE ENERGÍA ELÉCTRICA, GAS, VAPOR Y AIRE ACONDICIONADO	35 - Suministro de energía eléctrica, gas, vapor y aire acondicionado	0	-	0	-	0	-	0	-	0	-	0	-	0	-	0	-
				36 - Captación, depuración y distribución de agua	0	-	0	-	0	-	0	-	0	-	0	-	0	-	0	-
		SECCIÓN E	SUMINISTRO DE AGUA, ACTIVIDADES DE SANEAMIENTO, GESTIÓN DE RESIDUOS Y DESCONTAMINACIÓN	37 - Recogida y tratamiento de aguas residuales	0	-	0	-	0	-	0	-	0	-	0	-	0	-	0	-
				38 - Recogida, tratamiento y eliminación de residuos, valorización	0	-	0	-	0	-	0	-	0	-	0	-	0	-	0	-
				39 - Actividades de descontaminación y otros servicios de gestión de residuos	0	-	0	-	0	-	0	-	0	-	0	-	0	-	0	-
		SECCIÓN F	CONSTRUCCIÓN	41 - Construcción de edificios	0	-	0	-	0	-	0	-	0	-	0	-	0	-	0	-
				42 - Ingeniería civil	0	-	0	-	0	-	0	-	0	-	0	-	0	-	0	-
43 - Actividades de construcción especializada	0			-	0	-	1	100,0	0	-	0	-	0	-	0	-	0	-		
SECCIÓN G	COMERCIO AL POR MAYOR Y AL POR MENOR; REPARACIÓN DE VEHÍCULOS DE MOTOR Y MOTOCICLETAS	45 - Venta y reparación de vehículos de motor y motocicletas	0	-	0	-	0	-	0	-	0	-	0	-	0	-	0	-		
		46 - Comercio al por mayor e intermediarios del comercio, excepto de vehículos de motor y motocicletas	0	-	0	-	0	-	0	-	0	-	0	-	0	-	0	-		
		47 - Comercio al por menor, excepto de vehículos de motor y motocicletas	0	-	0	-	0	-	0	-	0	-	0	-	0	-	0	-		
SECCIÓN H	TRANSPORTE Y ALMACENAMIENTO	49 - Transporte terrestre y por tubería	0	-	0	-	0	-	0	-	0	-	0	-	0	-	0	-		
		50 - Transporte marítimo y por vías navegables interiores	0	-	0	-	0	-	0	-	0	-	0	-	0	-	0	-		
		51 - Transporte aéreo	0	-	0	-	0	-	0	-	0	-	0	-	0	-	0	-		
		52 - Almacenamiento y actividades anexas al transporte	0	-	0	-	0	-	0	-	0	-	0	-	0	-	0	-		
SECCIÓN I	HOSTELERÍA	53 - Actividades postales y de correos	0	-	0	-	0	-	0	-	0	-	0	-	0	-	0	-		
		55 - Servicios de alojamiento	0	-	0	-	0	-	0	-	0	-	0	-	0	-	0	-		
		56 - Servicios de comidas y bebidas	0	-	0	-	0	-	0	-	0	-	0	-	0	-	0	-		
		58 - Edición	0	-	0	-	0	-	0	-	0	-	0	-	0	-	0	-		
SECCIÓN J	INFORMACIÓN Y COMUNICACIONES	59 - Actividades cinematográficas, de vídeo y de televisión, grabación de sonido y edición musical	0	-	0	-	0	-	0	-	0	-	0	-	0	-	0	-		
		60 - Actividades de programación y emisión de radio y televisión	0	-	0	-	0	-	0	-	0	-	0	-	0	-	0	-		
		61 - Telecomunicaciones	0	-	0	-	0	-	0	-	0	-	0	-	0	-	0	-		
		62 - Programación, consultoría y otras actividades relacionadas con la informática	0	-	0	-	0	-	0	-	0	-	0	-	0	-	0	-		
		63 - Servicios de información	0	-	0	-	0	-	0	-	0	-	0	-	0	-	0	-		

PROVINCIA: CASTELLÓN

ACCIDENTES MORTALES EN JORNADA DE TRABAJO																						
SEGÚN AGRUPACIÓN DE CÓDIGOS DE FORMA DE LOS ACCIDENTES																						
		FORMAS 10-19. Contacto con corriente eléctrica, fuego, temperatura o sustancias peligrosas	FORMAS 20-29. Ahogamientos, quedar sepultado, quedar envuelto.	FORMAS 30-39. Aplastamiento sobre o contra un objeto inmóvil (el trabajador está en movimiento)	FORMAS 40-49. Choque o golpe contra un objeto en movimiento, colisión	FORMAS 50-59. Contacto con agente material cortante, punzante, duro, rugoso	FORMAS 60-69. Quedar atrapado, ser aplastado, sufrir una amputación.	FORMAS 70-79. Sobreesfuerzo físico, trauma psíquico, exposición a radiaciones, ruido, luz o presión.	FORMAS 80-89. Mordeduras, patadas, etc. (de animales o personas).	OTRAS FORMAS SIN ESPECIFICAR. Ninguna información												
		Nº	%	Nº	%	Nº	%	Nº	%	Nº	%	Nº	%	Nº	%	Nº	%	Nº	%			
SECCIÓN K	ACTIVIDADES FINANCIERAS Y DE SEGUROS	64 - Servicios financieros, excepto seguros y fondos de pensiones	0	-	0	-	0	-	0	-	0	-	0	-	0	-	0	-	0	-	0	
		65 - Seguros, reaseguros y fondos de pensiones, excepto Seguridad Social obligatoria	0	-	0	-	0	-	0	-	0	-	0	-	0	-	0	-	0	-	0	0
		66 - Actividades auxiliares a los servicios financieros y a los seguros	0	-	0	-	0	-	0	-	0	-	0	-	0	-	0	-	0	-	0	0
SECCIÓN L	ACTIVIDADES INMOBILIARIAS	68 - Actividades inmobiliarias	0	-	0	-	0	-	0	-	0	-	0	-	0	-	0	-	0	-	0	
		69 - Actividades jurídicas y de contabilidad	0	-	0	-	0	-	0	-	0	-	0	-	0	-	0	-	0	-	0	0
SECCIÓN M	ACTIVIDADES PROFESIONALES, CIENTÍFICAS Y TÉCNICAS	70 - Actividades de las sedes centrales, actividades de consultoría de gestión empresarial	0	-	0	-	0	-	0	-	0	-	0	-	0	-	0	-	0	-	0	
		71 - Servicios técnicos de arquitectura e ingeniería, ensayos y análisis técnicos	0	-	0	-	0	-	0	-	0	-	0	-	0	-	0	-	0	-	0	0
		72 - Investigación y desarrollo	0	-	0	-	0	-	0	-	0	-	0	-	0	-	0	-	0	-	0	0
		73 - Publicidad y estudios de mercado	0	-	0	-	0	-	0	-	0	-	0	-	0	-	0	-	0	-	0	0
		74 - Otras actividades profesionales, científicas y técnicas	0	-	0	-	0	-	0	-	0	-	0	-	0	-	0	-	0	-	0	0
		75 - Actividades veterinarias	0	-	0	-	0	-	0	-	0	-	0	-	0	-	0	-	0	-	0	0
		76 - Actividades de alquiler	0	-	0	-	0	-	0	-	0	-	0	-	0	-	0	-	0	-	0	0
SECCIÓN N	ACTIVIDADES ADMINISTRATIVAS Y SERVICIOS AUXILIARES	77 - Actividades de alquiler	0	-	0	-	0	-	0	-	0	-	0	-	0	-	0	-	0	-	0	
		78 - Actividades relacionadas con el empleo	0	-	0	-	0	-	0	-	0	-	0	-	0	-	0	-	0	-	0	0
		79 - Actividades de agencias de viajes, operadores turísticos, servicios de reservas y otros relacionados	0	-	0	-	0	-	0	-	0	-	0	-	0	-	0	-	0	-	0	0
		80 - Actividades de seguridad e investigación	0	-	0	-	0	-	0	-	0	-	0	-	0	-	0	-	0	-	0	0
		81 - Servicios a edificios y actividades de jardinería	0	-	0	-	0	-	0	-	0	-	0	-	0	-	0	-	0	-	0	0
SECCIÓN O	ADMINISTRACIÓN PÚBLICA Y DEFENSA, SEGURIDAD SOCIAL OBLIGATORIA	82 - Actividades administrativas de oficina y otras actividades auxiliares a las empresas	0	-	0	-	0	-	0	-	0	-	0	-	0	-	0	-	0	-	0	
		84 - Administración Pública y defensa, Seguridad Social obligatoria	0	-	0	-	0	-	0	-	0	-	0	-	0	-	0	-	0	-	0	0
		SECCIÓN P	EDUCACIÓN	85 - Educación	0	-	0	-	0	-	0	-	0	-	0	-	0	-	0	-	0	0
SECCIÓN Q	ACTIVIDADES SANITARIAS Y DE SERVICIOS SOCIALES	86 - Actividades sanitarias	0	-	0	-	0	-	0	-	0	-	0	-	0	-	0	-	0	-	0	
		87 - Asistencia en establecimientos residenciales	0	-	0	-	0	-	0	-	0	-	0	-	0	-	0	-	0	-	0	0
		88 - Actividades de servicios sociales sin alojamiento	0	-	0	-	0	-	0	-	0	-	0	-	0	-	0	-	0	-	0	0
		89 - Actividades de creación, artísticas y espectáculos	0	-	0	-	0	-	0	-	0	-	0	-	0	-	0	-	0	-	0	0
SECCIÓN R	ACTIVIDADES ARTÍSTICAS, RECREATIVAS Y DE ENTRETENIMIENTO	90 - Actividades de creación, artísticas y espectáculos	0	-	0	-	0	-	0	-	0	-	0	-	0	-	0	-	0	-	0	
		91 - Actividades de bibliotecas, archivos, museos y otras actividades culturales	0	-	0	-	0	-	0	-	0	-	0	-	0	-	0	-	0	-	0	0
		92 - Actividades de juegos de azar y apuestas	0	-	0	-	0	-	0	-	0	-	0	-	0	-	0	-	0	-	0	0
		93 - Actividades deportivas, recreativas y de entretenimiento	0	-	0	-	0	-	0	-	0	-	0	-	0	-	0	-	0	-	0	0
SECCIÓN S	OTROS SERVICIOS	94 - Actividades asociativas	0	-	0	-	0	-	0	-	0	-	0	-	0	-	0	-	0	-	0	
		95 - Reparación de ordenadores, efectos personales y artículos de uso doméstico	0	-	0	-	0	-	0	-	0	-	0	-	0	-	0	-	0	-	0	0
		96 - Otros servicios personales	0	-	0	-	0	-	0	-	0	-	0	-	0	-	0	-	0	-	0	0
SECCIÓN T	ACTIVIDADES DE LOS HOGARES COMO EMPLEADORES Y COMO PRODUCTORES DE BIENES Y SERVICIOS PARA USO PROPIO	97 - Actividades de los hogares como empleadores de personal doméstico	0	-	0	-	0	-	0	-	0	-	0	-	0	-	0	-	0	-	0	
		98 - Actividades de los hogares como productores de bienes y servicios para uso propio	0	-	0	-	0	-	0	-	0	-	0	-	0	-	0	-	0	-	0	0
SECCIÓN U	ACTIVIDADES DE ORGANIZACIONES Y ORGANISMOS EXTRATERRITORIALES	99 - Actividades de organizaciones y organismos extraterritoriales	0	-	0	-	0	-	0	-	0	-	0	-	0	-	0	-	0	-	0	
NO CONSTA		0	-	0	-	0	-	0	-	0	-	0	-	0	-	0	-	0	-	0	0	
TOTAL		0	-	0	-	1	50,0	1	50,0	0	-	0	-	0	-	0	-	0	-	2		

ACCIDENTES MORTALES TRAUMÁTICOS EN JORNADA DE TRABAJO, EXCLUIDOS LOS NO TRAUMÁTICOS Y LOS ASOCIADOS AL TRÁFICO EN VALENCIA, SEGÚN AGRUPACIÓN DE CÓDIGOS DE FORMA DEL ACCIDENTE

Datos contabilizados según fecha de baja médica, correspondientes al periodo Interanual: octubre 2023 - septiembre 2024

Cuadro 22

SECCIONES Y DIVISIONES CNAE-2009		ACCIDENTES MORTALES EN JORNADA DE TRABAJO																			
		SEGÚN AGRUPACIÓN DE CÓDIGOS DE FORMA DE LOS ACCIDENTES																			
		FORMAS 10-19. Contacto con corriente eléctrica, fuego, temperatura o sustancias peligrosas		FORMAS 20-29. Ahogamientos, quedar sepultado, quedar envuelto.		FORMAS 30-39. Aplastamiento sobre o contra un objeto inmóvil (el trabajador está en movimiento)		FORMAS 40-49. Choque o golpe contra un objeto en movimiento, colisión		FORMAS 50-59. Contacto con agente material cortante, punzante, duro, rugoso		FORMAS 60-69. Quedar atrapado, ser aplastado, sufrir una amputación.		FORMAS 70-79. Sobreesfuerzo físico, trauma psíquico, exposición a radiaciones, ruido, luz o presión.		FORMAS 80-89. Mordeduras, patadas, etc. (de animales o personas).		OTRAS FORMAS SIN ESPECIFICAR. Ninguna información		TOTAL	
Nº	%	Nº	%	Nº	%	Nº	%	Nº	%	Nº	%	Nº	%	Nº	%	Nº	%	Nº	%		
SECCIÓN A	AGRICULTURA, GANADERÍA, SILVICULTURA Y PESCA	0	-	0	-	0	-	3	100,0	0	-	0	-	0	-	0	-	0	-	3	
SECCIÓN B	INDUSTRIAS EXTRACTIVAS	0	-	0	-	0	-	0	-	0	-	0	-	0	-	0	-	0	-	0	
SECCIÓN C	INDUSTRIA MANUFACTURERA	0	-	0	-	0	-	0	-	0	-	0	-	0	-	0	-	0	-	0	
SECCIÓN D	SUMINISTRO DE ENERGÍA ELÉCTRICA, GAS, VAPOR Y AIRE ACONDICIONADO	0	-	0	-	0	-	0	-	0	-	0	-	0	-	0	-	0	-	0	
SECCIÓN E	SUMINISTRO DE AGUA, ACTIVIDADES DE SANEAMIENTO, GESTIÓN DE RESIDUOS Y DESCONTAMINACIÓN	0	-	0	-	0	-	0	-	0	-	0	-	0	-	0	-	0	-	0	
SECCIÓN F	CONSTRUCCIÓN	0	-	0	-	4	100,0	0	-	0	-	1	100,0	0	-	0	-	0	-	4	
SECCIÓN G	COMERCIO AL POR MAYOR Y AL POR MENOR; REPARACIÓN DE VEHÍCULOS DE MOTOR Y MOTOCICLETAS	0	-	0	-	1	50,0	0	-	0	-	1	50,0	0	-	0	-	0	-	2	
SECCIÓN H	TRANSPORTE Y ALMACENAMIENTO	0	-	0	-	1	100,0	0	-	0	-	0	-	0	-	0	-	0	-	1	
SECCIÓN I	HOSTELERÍA	0	-	0	-	0	-	0	-	0	-	0	-	0	-	0	-	0	-	0	
SECCIÓN J	INFORMACIÓN Y COMUNICACIONES	0	-	0	-	0	-	0	-	0	-	0	-	0	-	0	-	0	-	0	

PROVINCIA: VALENCIA

ACCIDENTES MORTALES EN JORNADA DE TRABAJO																					
SEGÚN AGRUPACIÓN DE CÓDIGOS DE FORMA DE LOS ACCIDENTES																					
SECCIONES Y DIVISIONES CNAE-2009	FORMAS 10-19. Contacto con corriente eléctrica, fuego, temperatura o sustancias peligrosas		FORMAS 20-29. Ahogamientos, quedar sepultado, quedar envuelto.		FORMAS 30-39. Aplastamiento sobre o contra un objeto inmóvil (el trabajador está en movimiento)		FORMAS 40-49. Choque o golpe contra un objeto en movimiento, colisión		FORMAS 50-59. Contacto con agente material cortante, punzante, duro, rugoso		FORMAS 60-69. Quedar atrapado, ser aplastado, sufrir una amputación.		FORMAS 70-79. Sobreesfuerzo físico, trauma psíquico, exposición a radiaciones, ruido, luz o presión.		FORMAS 80-89. Mordeduras, patadas, etc. (de animales o personas).		OTRAS FORMAS SIN ESPECIFICAR. Ninguna información		TOTAL		
	Nº	%	Nº	%	Nº	%	Nº	%	Nº	%	Nº	%	Nº	%	Nº	%	Nº	%			
SECCIÓN K	ACTIVIDADES FINANCIERAS Y DE SEGUROS	64 - Servicios financieros, excepto seguros y fondos de pensiones	0	-	0	-	0	-	0	-	0	-	0	-	0	-	0	-	0	-	0
		65 - Seguros, reaseguros y fondos de pensiones, excepto Seguridad Social obligatoria	0	-	0	-	0	-	0	-	0	-	0	-	0	-	0	-	0	-	0
		66 - Actividades auxiliares a los servicios financieros y a los seguros	0	-	0	-	0	-	0	-	0	-	0	-	0	-	0	-	0	-	0
SECCIÓN L	ACTIVIDADES INMOBILIARIAS	68 - Actividades inmobiliarias	0	-	0	-	0	-	0	-	0	-	0	-	0	-	0	-	0	-	0
SECCIÓN M	ACTIVIDADES PROFESIONALES, CIENTÍFICAS Y TÉCNICAS	69 - Actividades jurídicas y de contabilidad	0	-	0	-	0	-	0	-	0	-	0	-	0	-	0	-	0	-	0
		70 - Actividades de las sedes centrales, actividades de consultoría de gestión empresarial	0	-	0	-	0	-	0	-	0	-	0	-	0	-	0	-	0	-	0
		71 - Servicios técnicos de arquitectura e ingeniería, ensayos y análisis técnicos	0	-	0	-	0	-	0	-	0	-	0	-	0	-	0	-	0	-	0
		72 - Investigación y desarrollo	0	-	0	-	0	-	0	-	0	-	0	-	0	-	0	-	0	-	0
		73 - Publicidad y estudios de mercado	0	-	0	-	0	-	0	-	0	-	0	-	0	-	0	-	0	-	0
		74 - Otras actividades profesionales, científicas y técnicas	0	-	0	-	0	-	0	-	0	-	0	-	0	-	0	-	0	-	0
		75 - Actividades veterinarias	0	-	0	-	0	-	0	-	0	-	0	-	0	-	0	-	0	-	0
SECCIÓN N	ACTIVIDADES ADMINISTRATIVAS Y SERVICIOS AUXILIARES	77 - Actividades de alquiler	0	-	0	-	0	-	0	-	0	-	0	-	0	-	0	-	0	-	0
		78 - Actividades relacionadas con el empleo	0	-	0	-	0	-	0	-	0	-	0	-	0	-	0	-	0	-	0
		79 - Actividades de agencias de viajes, operadores turísticos, servicios de reservas y otros relacionados	0	-	0	-	0	-	0	-	0	-	0	-	0	-	0	-	0	-	0
		80 - Actividades de seguridad e investigación	0	-	0	-	0	-	0	-	0	-	0	-	0	-	0	-	0	-	0
		81 - Servicios a edificios y actividades de jardinería	0	-	0	-	0	-	0	-	0	-	0	-	0	-	0	-	0	-	0
		82 - Actividades administrativas de oficina y otras actividades auxiliares a las empresas	0	-	0	-	0	-	0	-	0	-	0	-	0	-	0	-	0	-	0
SECCIÓN O	ADMINISTRACIÓN PÚBLICA Y DEFENSA; SEGURIDAD SOCIAL OBLIGATORIA	84 - Administración Pública y defensa, Seguridad Social obligatoria	0	-	0	-	0	-	0	-	0	-	0	-	0	-	0	-	0	-	0
SECCIÓN P	EDUCACIÓN	85 - Educación	0	-	0	-	0	-	0	-	0	-	0	-	0	-	0	-	0	-	0
		86 - Actividades sanitarias	0	-	0	-	0	-	0	-	0	-	0	-	0	-	0	-	0	-	0
SECCIÓN Q	ACTIVIDADES SANITARIAS Y DE SERVICIOS SOCIALES	87 - Asistencia en establecimientos residenciales	0	-	0	-	0	-	0	-	0	-	0	-	0	-	0	-	0	-	0
		88 - Actividades de servicios sociales sin alojamiento	0	-	0	-	0	-	0	-	0	-	0	-	0	-	0	-	0	-	0
		90 - Actividades de creación, artísticas y espectáculos	0	-	0	-	0	-	0	-	0	-	0	-	0	-	0	-	0	-	0
SECCIÓN R	ACTIVIDADES ARTÍSTICAS, RECREATIVAS Y DE ENTRETENIMIENTO	91 - Actividades de bibliotecas, archivos, museos y otras actividades culturales	0	-	0	-	0	-	0	-	0	-	0	-	0	-	0	-	0	-	0
		92 - Actividades de juegos de azar y apuestas	0	-	0	-	0	-	0	-	0	-	0	-	0	-	0	-	0	-	0
		93 - Actividades deportivas, recreativas y de entretenimiento	0	-	0	-	0	-	0	-	0	-	0	-	0	-	0	-	0	-	0
SECCIÓN S	OTROS SERVICIOS	94 - Actividades asociativas	0	-	0	-	0	-	0	-	0	-	0	-	0	-	0	-	0	-	0
		95 - Reparación de ordenadores, efectos personales y artículos de uso doméstico	0	-	0	-	1	100,0	0	-	0	-	0	-	0	-	0	-	0	-	1
		96 - Otros servicios personales	0	-	0	-	0	-	0	-	0	-	0	-	0	-	0	-	0	-	0
		97 - Actividades de los hogares como empleadores de personal doméstico	0	-	0	-	0	-	0	-	0	-	0	-	0	-	0	-	0	-	0
SECCIÓN T	ACTIVIDADES DE LOS HOGARES COMO EMPLEADORES Y COMO PRODUCTORES DE BIENES Y SERVICIOS PARA USO PROPIO	98 - Actividades de los hogares como productores de bienes y servicios para uso propio	0	-	0	-	0	-	0	-	0	-	0	-	0	-	0	-	0	-	0
		99 - Actividades de organizaciones y organismos extraterritoriales	0	-	0	-	0	-	0	-	0	-	0	-	0	-	0	-	0	-	0
SECCIÓN U	ACTIVIDADES DE ORGANIZACIONES Y ORGANISMOS EXTRATERRITORIALES	99 - Actividades de organizaciones y organismos extraterritoriales	0	-	0	-	0	-	0	-	0	-	0	-	0	-	0	-	0	-	0
NO CONSTA			0	-	0	-	0	-	0	-	0	-	0	-	0	-	0	-	0	-	0
TOTAL			0	-	3	14,3	9	42,9	3	14,3	0	-	5	23,8	0	-	0	-	1	4,8	21

TOTAL DE ACCIDENTES MORTALES TRAUMÁTICOS EN JORNADA DE TRABAJO, EXCLUIDOS LOS NO TRAUMÁTICOS Y LOS ASOCIADOS AL TRÁFICO, SEGÚN LA FORMA DEL ACCIDENTE O DEL CONTACTO QUE PRODUJO LA LESIÓN, EN LA COMUNITAT VALENCIANA Y PROVINCIAS

Datos contabilizados según fecha de baja médica, correspondientes al periodo Interanual: octubre 2023 - septiembre 2024

Cuadro 23

FORMA DEL ACCIDENTE O DEL CONTACTO QUE PRODUJO LA LESIÓN	ALICANTE		CASTELLÓN		VALENCIA		COMUNITAT VALENCIANA	
	Nº	%	Nº	%	Nº	%	Nº	%
10-CONTACTO ELÉCTRICO, FUEGO, TEMPERATURA O SUSTANCIAS PELIGROSAS	0	0	0	0	0	0	0	0
11 - Contacto indirecto con un arco eléctrico, rayo (pasivo)	0	-	0	-	0	-	0	-
12 - Contacto directo con la electricidad, recibir una descarga eléctrica en el cuerpo	0	-	0	-	0	-	0	-
13 - Contacto con llamas directas u objetos o entornos - con elevada temperatura o en llamas	0	-	0	-	0	-	0	-
14 - Contacto con objeto o entorno-frío o helado	0	-	0	-	0	-	0	-
15 - Contacto con sustancias peligrosas a través de nariz, la boca, por inhalación	0	-	0	-	0	-	0	-
16 - Contacto con sustancias peligrosas - sobre o a través de la piel y de los ojos	0	-	0	-	0	-	0	-
17 - Contacto con sustancias peligrosas a través del sistema digestivo: tragando o comiendo	0	-	0	-	0	-	0	-
19 - Otro contacto - Tipo de lesión conocido del grupo 10 pero no mencionado anteriormente	0	-	0	-	0	-	0	-
20 - AHOGAMIENTO, QUEDAR SEPULTADO, QUEDAR ENVUELTO	0	0	0	0	3	14,3	3	9,1
21 - Ahogamiento en un líquido	0	-	0	-	0	-	0	-
22 - Quedar sepultado bajo un sólido	0	-	0	-	3	14,3	3	9,1
23 - Envuelta por, rodeado de gases o de partículas en suspensión	0	-	0	-	0	-	0	-
29 - Otro contacto - Tipo de lesión conocido del grupo 20 pero no mencionado anteriormente	0	-	0	-	0	-	0	-
30 - APLASTAMIENTO SOBRE O CONTRA OBJETO INMÓVIL	8	80,0	1	50,0	9	42,9	18	54,5
31 - Aplastamiento sobre o contra, resultado de una caída	8	80,0	1	50,0	7	33,3	16	48,5
32 - Aplastamiento sobre o contra, resultado de un tropiezo o choque contra un objeto inmóvil	0	-	0	-	1	4,8	1	3,0
39 - Otro contacto - Tipo de lesión conocido del grupo 30 pero no mencionado anteriormente	0	-	0	-	1	4,8	1	3,0
40 - CHOQUE O GOLPE CONTRA OBJETO EN MOVIMIENTO, COLISIÓN	1	10,0	1	50,0	3	14,3	5	15,2
41 - Choque o golpe contra un objeto - proyectado	0	-	1	50,0	0	-	1	3,0
42 - Choque o golpe contra un objeto - que cae	1	10,0	0	-	0	-	1	3,0
43 - Choque o golpe contra un objeto - en balanceo	0	-	0	-	0	-	0	-
44 - Choque o golpe contra un objeto (incluidos los vehículos) -en movimiento	0	-	0	-	0	-	0	-
45 - Colisión con un objeto (incluidos los vehículos) - colisión con una persona (la víctima esté en movimiento)	0	-	0	-	3	14,3	3	9,1
46 - Golpe de mar	0	-	0	-	0	-	0	-
49 - Otro contacto - Tipo de lesión conocido del grupo 40 pero no mencionado anteriormente	0	-	0	-	0	-	0	-
50 - CONTACTO CON "AGENTE MATERIAL" CORTANTE, PUNZANTE, DURO, RUGOSO.	0	0	0	0	0	0	0	0
51 - Contacto con un agente material cortante (cuchillo u hoja)	0	-	0	-	0	-	0	-
52 - Contacto con un agente material punzante (clavo o herramienta afilada)	0	-	0	-	0	-	0	-
53 - Contacto con un agente material que arañe (rallador, lija, tabla no cepillada, etc.)	0	-	0	-	0	-	0	-
59 - Otro contacto -Tipo de lesión conocido del grupo 50 pero no mencionado anteriormente	0	-	0	-	0	-	0	-
60 - QUEDAR ATRAPADO, SER APLASTADO, SUFRIR AMPUTACIÓN	1	10,0	0	0	5	23,8	6	18,2
61 - Quedar atrapado, ser aplastado - en	0	-	0	-	1	4,8	1	3,0
62 - Quedar atrapado, ser aplastado - bajo	0	-	0	-	2	9,5	2	6,1
63 - Quedar atrapado, ser aplastado - entre	1	10,0	0	-	2	9,5	3	9,1
64 - Amputación, seccionamiento de un miembro, una mano o un dedo	0	-	0	-	0	-	0	-
69 - Otro contacto - Tipo de lesión conocido del grupo 60 pero no mencionado anteriormente	0	-	0	-	0	-	0	-
70 - SOBRESFUERZO FÍSICO, TRAUMA PSÍQUICO, EXPOSICIÓN A RADIACIÓN, RUIDO, LUZ O PRESIÓN	0	0	0	0	0	0	0	0
71 - Sobreesfuerzo físico - sobre el sistema musculoesquelético	0	-	0	-	0	-	0	-
72 - Exposición a radiaciones, ruido, luz o presión	0	-	0	-	0	-	0	-
73 - Trauma psíquico	0	-	0	-	0	-	0	-
79 - Otro contacto -Tipo de lesión conocido del grupo 70 pero no mencionado antes	0	-	0	-	0	-	0	-
80 - MORDEDURAS, PATADAS, ETC.(DE ANIMALES O PERSONAS)	0	0	0	0	0	0	0	0
81 - Mordedura	0	-	0	-	0	-	0	-
82 - Picadura de un insecto, un pez	0	-	0	-	0	-	0	-
83 - Golpes, patadas cabezazos, estrangulamiento	0	-	0	-	0	-	0	-
89 - Otra contacto -Tipo de lesión conocido del grupo 80 pero no mencionado antes	0	-	0	-	0	-	0	-
00 - NINGUNA INFORMACIÓN	0	0	0	0	1	4,8	1	3,0
	0	-	0	-	0	-	0	-
TOTAL	10	100,0	2	100,0	21	100,0	33	100,0



ESTADÍSTIQUES DE L'INVASSAT

Accidentes de trabajo en
la Comunitat Valenciana

Octubre 2023 / Septiembre 2024

Sección II

Informe
provisional de
estadísticas de
accidentes de
trabajo in itinere

Evolución respecto al año
anterior

INFORME RESUMEN DE ACCIDENTES IN ITINERE

Comunitat Valenciana

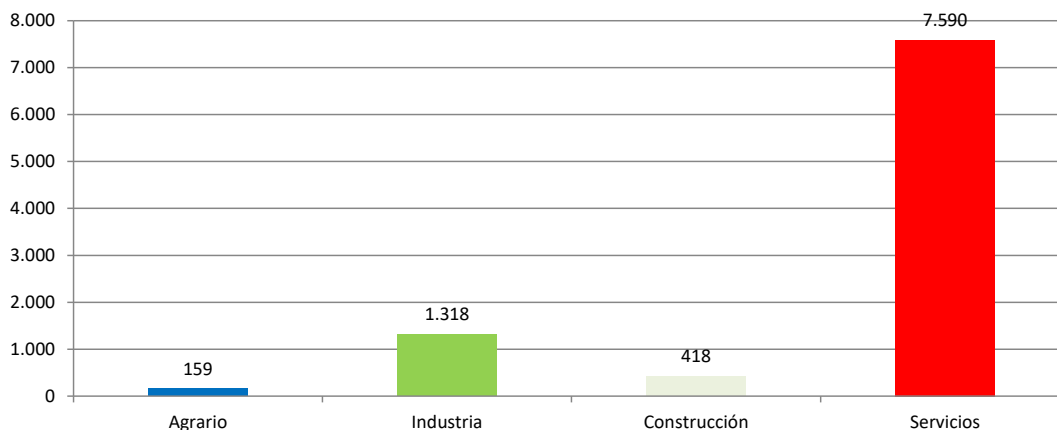
Periodo: octubre 2023 - septiembre 2024 (12 meses)

Por fecha de baja médica

Accidentes "In Itinere"

En el periodo considerado, en la Comunitat Valenciana se registraron un total de 9.485 accidentes in itinere, con un aumento de 589 casos en relación con el mismo periodo del año anterior y que representa un incremento del 6,6%.

En lo que respecta a los sectores, la distribución del total de los accidentes es la siguiente: el sector Agrario con 159 casos representa un 1,7%, la Industria con 1318 casos representa un 13,9%, la Construcción con 418 casos representa un 4,4% y los Servicios con 7.590 casos representa un 80%.



El índice de incidencia del total de accidentes in itinere fue de 457,6 casos por cada cien mil trabajadores expuestos, con un incremento del 4,0%.

En lo que respecta a los sectores, la distribución según su incidencia es la siguiente: el sector Agrario es 314,1; la Industria es 438,5; la Construcción es 280,8 y el de Servicios es 482,6.

Población expuesta al riesgo

En el periodo considerado, la población expuesta al riesgo fue de 2.072.758 trabajadores, un 2,6% más que en el mismo periodo del año anterior.

Accidentes graves "in itinere"

Los accidentes graves fueron 122 casos, con un aumento de 27 casos que representan un incremento del 28,4%.

El índice de incidencia de los accidentes graves fue de 5,9 casos por cada cien mil trabajadores expuestos, con un incremento del 25,2%.

Por sectores, en los accidentes graves, el índice de incidencia se distribuye de la siguiente manera por cada cien mil trabajadores: en el sector Agrario es 5,9; en la Industria es 4,7; en la Construcción es 5,4 y en los Servicios es 6,2.

Accidentes mortales "in itinere"

Los accidentes mortales fueron 17 casos, con un aumento de 3 caso que representan un incremento del 21,4%.

El índice de incidencia de los accidentes mortales fue de 0,8 casos por cada cien mil trabajadores expuestos, con un incremento del 18,4%.

Por sectores, en los accidentes mortales, el índice de incidencia se distribuye de la siguiente manera por cada cien mil trabajadores, en el sector Agrario es nulo; en la Industria es 0,3; en la Construcción es nulo y en los Servicios es 1,0.

La sección de Comercio al por mayor y al por menor; reparación de vehículos de motor y motocicletas con 6 casos (35,3%), ocupa el primer lugar; las secciones de Transporte y almacenamiento, Hostelería, Actividades administrativas y servicios auxiliares y Actividades artísticas, recreativas y de entretenimiento con 2 casos (11,8%) cada una, ocupan el segundo lugar y las secciones de Industria manufacturera, Administración pública y defensa; seguridad social obligatoria y Actividades sanitarias y de servicios sociales con 1 caso (5,9%) cada una, ocupan el tercer lugar.

Estas 8 secciones representan el 100,0% del total de los casos.

INFORME RESUMEN DE ACCIDENTES IN ITINERE

Provincia de Alicante

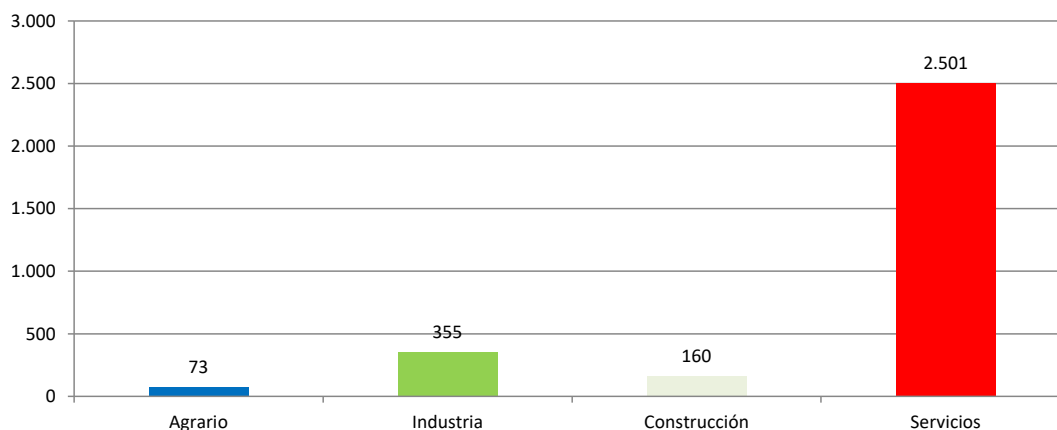
Periodo: octubre 2023 - septiembre 2024 (12 meses)

Por fecha de baja médica

Accidentes "In Itinere"

En el periodo considerado, en la provincia de Alicante se registraron un total de 3.089 accidentes in itinere, con un aumento de 311 casos en relación con el mismo periodo del año anterior y que representa un incremento del 11,2%.

En lo que respecta a los sectores, la distribución del total de los accidentes es la siguiente: el sector Agrario con 73 casos representa un 2,4%, la Industria con 355 casos representa un 11,5%, la Construcción con 160 casos representa un 5,2% y los Servicios con 2.501 casos representa un 81%.



El índice de incidencia del total de accidentes in itinere fue de 430,5 casos por cada cien mil trabajadores expuestos, con un incremento del 8,4%.

En lo que respecta a los sectores, el índice de incidencia se distribuye de la siguiente manera: el sector Agrario es 439,9; la Industria es 391,7; la Construcción es 274,4 y el de Servicios es 453,1.

Población expuesta al riesgo

En el periodo considerado, la población expuesta al riesgo fue de 717.483 trabajadores, un 2,6% más que en el mismo periodo del año anterior.

Accidentes graves "in itinere"

Los accidentes graves fueron 50 casos, con un aumento de 17 casos que representan un incremento del 51,5%.

El índice de incidencia de los accidentes graves fue de 7,0 casos por cada cien mil trabajadores expuestos, con un incremento del 47,7%.

Por sectores, en los accidentes graves, el índice de incidencia se distribuye de la siguiente manera por cada cien mil trabajadores: en el sector Agrario es nulo; en la Industria es 6,6; en la Construcción es 5,2 y en los Servicios es 7,4.

Accidentes mortales "in itinere"

Los accidentes mortales fueron 4 casos, con una disminución de 4 casos que representa una reducción del 50,0%.

El índice de incidencia de los accidentes mortales fue de 0,6 casos por cada cien mil trabajadores expuestos, con una reducción del 51,3%.

Por sectores, en los accidentes mortales, el índice de incidencia se distribuye de la siguiente manera por cada cien mil trabajadores: en el sector Agrario es nulo; en la Industria es nulo; en la Construcción es nulo y en los Servicios es 0,7.

Las secciones de Comercio al por mayor y al por menor; reparación de vehículos de motor y motocicletas, Transporte y almacenamiento, Hostelería y Actividades administrativas y servicios auxiliares con 1 caso (25,0%) cada una, ocupan el 100% del total de los casos.

INFORME RESUMEN DE ACCIDENTES IN ITINERE

Provincia de Castellón

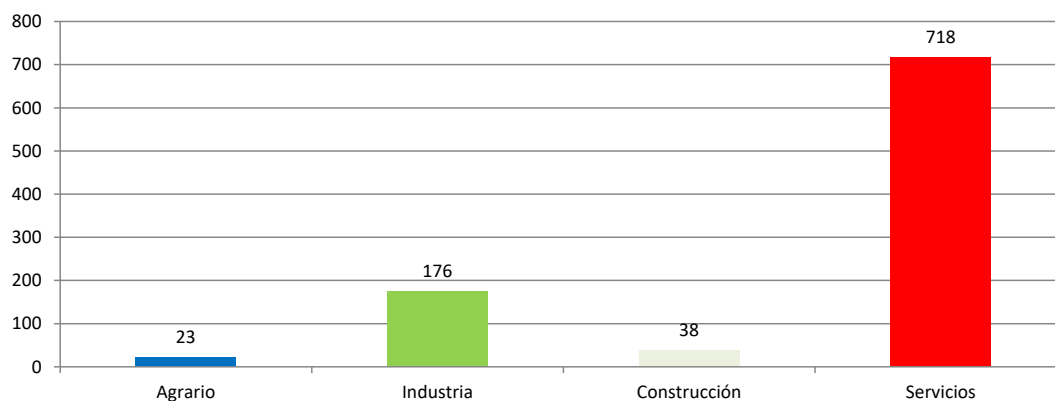
Periodo: octubre 2023 - septiembre 2024 (12 meses)

Por fecha de baja médica

Accidentes “In Itinere”

En el periodo considerado, en la provincia de Castellón se registraron un total de 955 accidentes in itinere, con un aumento de 40 casos en relación con el mismo periodo del año anterior y que representa un incremento del 4,4%.

En lo que respecta a los sectores, la distribución del total de los accidentes es la siguiente: el sector Agrario con 23 casos representa un 2,4%, la Industria con 176 casos representa un 18,4%, la Construcción con 38 casos representa un 4% y los Servicios con 718 casos representa un 75,2%.



El índice de incidencia del total de accidentes in itinere fue de 387,9 casos por cada cien mil trabajadores expuestos, con un incremento del 3,4%.

En lo que respecta a los sectores, el índice de incidencia se distribuye de la siguiente manera: el sector Agrario es 237,2; la Industria es 361,9; la Construcción es 213,4 y el de Servicios es 422,2.

Población expuesta al riesgo

En el periodo considerado, la población expuesta al riesgo fue de 246.208 trabajadores, un 0,9% más que en el mismo periodo del año anterior.

Accidentes graves “in itinere”

Los accidentes graves fueron 6 casos, con un aumento de 1 caso que representa un incremento del 20,0%.

El índice de incidencia de los accidentes graves fue de 2,4 casos por cada cien mil trabajadores expuestos, con un incremento del 18,9%.

Por sectores, en los accidentes graves, el índice de incidencia se distribuye de la siguiente manera por cada cien mil trabajadores: en el sector Agrario es nulo; en la Industria es 4,1; en la Construcción es nulo y en los Servicios es 2,4.

Accidentes mortales “in itinere”

Los accidentes mortales fueron 2 casos.

El índice de incidencia de los accidentes mortales fue de 0,8 casos por cada cien mil trabajadores expuestos.

Por sectores, en los accidentes mortales, el índice de incidencia se distribuye de la siguiente manera por cada cien mil trabajadores: en el sector Agrario es nulo; en la Industria es nulo; en la Construcción es nulo y los Servicios es 1,2.

La secciones de Transporte y almacenamiento y Actividades artísticas, recreativas y de entretenimiento con 1 caso (50,0%) cada una, ocupan el primer lugar.

Estas 2 secciones representa el 100% del total de los casos.

INFORME RESUMEN DE ACCIDENTES IN ITINERE

Provincia de Valencia

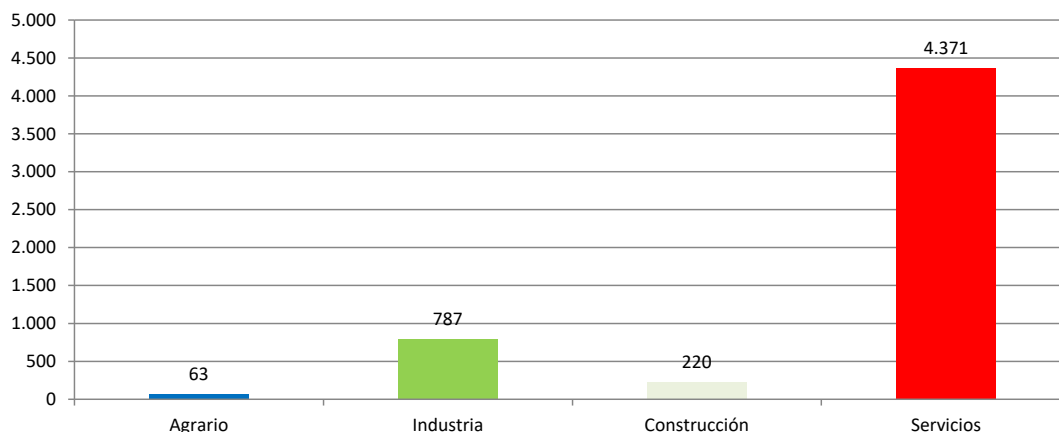
Periodo: octubre 2023 - septiembre 2024 (12 meses)

Por fecha de baja médica

Accidentes "In Itinere"

En el periodo considerado, en la provincia de Valencia se registraron un total de 5.441 accidentes in itinere, con un aumento de 238 casos en relación con el mismo periodo del año anterior y que representa un incremento del 4,6%.

En lo que respecta a los sectores, la distribución del total de los accidentes es la siguiente: el sector Agrario con 63 casos representa un 1,2%, la Industria con 787 casos representa un 14,5%, la Construcción con 220 casos representa un 4% y los Servicios con 4.371 casos representa un 80,3%.



El índice de incidencia del total de accidentes in itinere fue de 490,6 casos por cada cien mil trabajadores expuestos, con un incremento del 1,7%.

En lo que respecta a los sectores, el índice de incidencia se distribuye de la siguiente manera: el sector Agrario es 258,9; la Industria es 488,0; la Construcción es 302,5 y el de Servicios es 513,8.

Población expuesta al riesgo

En el periodo considerado, la población expuesta al riesgo fue de 1.109.068 trabajadores, un 2,9% más que en el mismo periodo del año anterior.

Accidentes graves "in itinere"

Los accidentes graves fueron 66 casos, con un aumento de 9 casos que representa un incremento del 15,8%.

El índice de incidencia de los accidentes graves fue de 6,0 casos por cada cien mil trabajadores expuestos, con un incremento del 12,6%.

Por sectores, en los accidentes graves, el índice de incidencia se distribuye de la siguiente manera por cada cien mil trabajadores: en el sector Agrario es 12,3; en la Industria es 3,7; en la Construcción es 6,9 y en los Servicios es 6,1.

Accidentes mortales "in itinere"

Los accidentes mortales fueron 11 casos, con un aumento de 5 casos que representa un incremento del 83,3%.

El índice de incidencia de los accidentes mortales fue de 1,0 casos por cada cien mil trabajadores expuestos, con un incremento del 78,2%.

Por sectores, en los accidentes mortales, el índice de incidencia se distribuye de la siguiente manera por cada cien mil trabajadores: en el sector Agrario es nulo; en la Industria es 0,6; en la Construcción es nulo y en los Servicios es 1,2.

La sección de Comercio al por mayor y al por menor; reparación de vehículos de motor y motocicletas con 5 casos (45,5%), ocupa el primer lugar y las secciones de Industria manufacturera, Hostelería, Actividades administrativas y servicios auxiliares, Admon. pública y defensa; seguridad social obligatoria, Actividades sanitarias y de servicios sociales y Actividades artísticas, recreativas y de entretenimiento con 1 caso (9,1%) cada una, ocupan el segundo lugar.

Estas 7 secciones representan el 100% de los casos.

ACCIDENTES IN ITINERE
POR FECHA DE BAJA MÉDICA

Cuadro 1

EVOLUCIÓN INTERANUAL: octubre 2023 - septiembre 2024 (12 meses)

BUENA EVOLUCIÓN	MALA EVOLUCIÓN	AUMENTO DE POBLACIÓN EXPUESTA
-----------------	----------------	-------------------------------

COMUNITAT VALENCIANA

SECTOR	TOTAL ACCIDENTES		TRABAJADORES EXPUESTOS		Indice de Incidencia x 100.000	
	▲	▲%	▲	▲%	Total	▲%
AGRARIO	159		50.628		314,06	15,06
	22	16,06	435	0,87		
INDUSTRIA	1.318		300.548		438,53	4,41
	59	4,69	786	0,26		
CONSTRUCCIÓN	418		148.854		280,81	-5,92
	-15	-3,46	3.787	2,61		
SERVICIOS	7.590		1.572.728		482,60	4,23
	523	7,40	46.474	3,04		
SIN CLASIFICAR	0		0		-	-
	0	-	0	-		
TOTAL	9.485		2.072.758		457,60	3,97
	589	6,62	51.482	2,55		

SECTOR	ACCIDENTES GRAVES		TRABAJADORES EXPUESTOS		Indice de Incidencia x 100.000	
	▲	▲%	▲	▲%	Total	▲%
AGRARIO	3		50.628		5,93	48,71
	1	50,00	435	0,87		
INDUSTRIA	14		300.548		4,66	7,41
	1	7,69	786	0,26		
CONSTRUCCIÓN	8		148.854		5,37	-2,54
	0	0,00	3.787	2,61		
SERVICIOS	97		1.572.728		6,17	30,74
	25	34,72	46.474	3,04		
SIN CLASIFICAR	0		0		-	-
	0	-	0	-		
TOTAL	122		2.072.758		5,89	25,23
	27	28,42	51.482	2,55		

SECTOR	ACCIDENTES MORTALES		TRABAJADORES EXPUESTOS		Indice de Incidencia x 100.000	
	▲	▲%	▲	▲%	Total	▲%
AGRARIO	0		50.628		0,00	-
	0	-	435	0,87		
INDUSTRIA	1		300.548		0,33	-0,26
	0	0,00	786	0,26		
CONSTRUCCIÓN	0		148.854		0,00	-100,00
	-2	-100,00	3.787	2,61		
SERVICIOS	16		1.572.728		1,02	41,16
	5	45,45	46.474	3,04		
SIN CLASIFICAR	0		0		-	-
	0	-	0	-		
TOTAL	17		2.072.758		0,82	18,41
	3	21,43	51.482	2,55		

Datos de accidentes: Base de datos del sistema Delt@ y contabilizados por baja médica en el periodo considerado.

Datos Índices de Incidencia x 100.000 trabajadores expuestos.

▲ : Variación absoluta con respecto al intervalo interanual inmediato anterior

▲% : Variación relativa porcentual con respecto al intervalo interanual inmediato anterior

ACCIDENTES IN ITINERE
POR FECHA DE BAJA MÉDICA

Cuadro 2

EVOLUCIÓN INTERANUAL: octubre 2023 - septiembre 2024 (12 meses)

BUENA EVOLUCIÓN	MALA EVOLUCIÓN	AUMENTO DE POBLACIÓN EXPUESTA
-----------------	----------------	-------------------------------

PROVINCIA DE ALICANTE

SECTOR	TOTAL ACCIDENTES		TRABAJADORES EXPUESTOS		Indice de Incidencia x 100.000	
	▲	▲%	▲	▲%	Total	▲%
AGRARIO	73		16.596		439,87	12,52
	9	14,06	224	1,37		
INDUSTRIA	355		90.636		391,68	11,30
	33	10,25	-862	-0,94		
CONSTRUCCIÓN	160		58.309		274,40	-4,85
	-3	-1,84	1.785	3,16		
SERVICIOS	2.501		551.942		453,13	8,72
	272	12,20	17.137	3,20		
SIN CLASIFICAR	0		0		-	-
	0	-	0	-		
TOTAL	3.089		717.483		430,53	8,36
	311	11,20	18.284	2,62		

SECTOR	ACCIDENTES GRAVES		TRABAJADORES EXPUESTOS		Indice de Incidencia x 100.000	
	▲	▲%	▲	▲%	Total	▲%
AGRARIO	0		16.596		0,00	-
	0	-	224	1,37		
INDUSTRIA	6		90.636		6,62	51,43
	2	50,00	-862	-0,94		
CONSTRUCCIÓN	3		58.309		5,15	-27,30
	-1	-25,00	1.785	3,16		
SERVICIOS	41		551.942		7,43	58,91
	16	64,00	17.137	3,20		
SIN CLASIFICAR	0		0		-	-
	0	-	0	-		
TOTAL	50		717.483		6,97	47,65
	17	51,52	18.284	2,62		

SECTOR	ACCIDENTES MORTALES		TRABAJADORES EXPUESTOS		Indice de Incidencia x 100.000	
	▲	▲%	▲	▲%	Total	▲%
AGRARIO	0		16.596		0,00	-
	0	-	224	1,37		
INDUSTRIA	0		90.636		0,00	-100,00
	-1	-100,00	-862	-0,94		
CONSTRUCCIÓN	0		58.309		0,00	-100,00
	-1	-100,00	1.785	3,16		
SERVICIOS	4		551.942		0,72	-35,40
	-2	-33,33	17.137	3,20		
SIN CLASIFICAR	0		0		-	-
	0	-	0	-		
TOTAL	4		717.483		0,56	-51,27
	-4	-50,00	18.284	2,62		

Datos de accidentes: Base de datos del sistema Delt@ y contabilizados por baja médica en el periodo considerado.

Datos Índices de Incidencia x 100.000 trabajadores expuestos.

▲ : Variación absoluta con respecto al intervalo interanual inmediato anterior

▲% : Variación relativa porcentual con respecto al intervalo interanual inmediato anterior

ACCIDENTES IN ITINERE
POR FECHA DE BAJA MÉDICA

Cuadro 3

EVOLUCIÓN INTERANUAL: octubre 2023 - septiembre 2024 (12 meses)

BUENA EVOLUCIÓN	MALA EVOLUCIÓN	AUMENTO DE POBLACIÓN EXPUESTA
-----------------	----------------	-------------------------------

PROVINCIA DE CASTELLÓN

SECTOR	TOTAL ACCIDENTES		TRABAJADORES EXPUESTOS		Indice de Incidencia x 100.000	
	▲	▲%	▲	▲%	Total	▲%
AGRARIO	23		9.696		237,21	14,61
	3	15,00	33	0,34		
INDUSTRIA	176		48.635		361,88	-7,36
	-18	-9,28	-1.026	-2,07		
CONSTRUCCIÓN	38		17.807		213,40	-3,76
	-1	-2,56	218	1,24		
SERVICIOS	718		170.070		422,18	6,57
	56	8,46	2.965	1,77		
SIN CLASIFICAR	0		0		-	-
	0	-	0	-		
TOTAL	955		246.208		387,88	3,44
	40	4,37	2.190	0,90		

SECTOR	ACCIDENTES GRAVES		TRABAJADORES EXPUESTOS		Indice de Incidencia x 100.000	
	▲	▲%	▲	▲%	Total	▲%
AGRARIO	0		9.696		0,00	-
	0	-	33	0,34		
INDUSTRIA	2		48.635		4,11	2,11
	0	0,00	-1.026	-2,07		
CONSTRUCCIÓN	0		17.807		0,00	-
	0	-	218	1,24		
SERVICIOS	4		170.070		2,35	31,01
	1	33,33	2.965	1,77		
SIN CLASIFICAR	0		0		-	-
	0	-	0	-		
TOTAL	6		246.208		2,44	18,93
	1	20,00	2.190	0,90		

SECTOR	ACCIDENTES MORTALES		TRABAJADORES EXPUESTOS		Indice de Incidencia x 100.000	
	▲	▲%	▲	▲%	Total	▲%
AGRARIO	0		9.696		0,00	-
	0	-	33	0,34		
INDUSTRIA	0		48.635		0,00	-
	0	-	-1.026	-2,07		
CONSTRUCCIÓN	0		17.807		0,00	-
	0	-	218	1,24		
SERVICIOS	2		170.070		1,18	-
	2	-	2.965	1,77		
SIN CLASIFICAR	0		0		-	-
	0	-	0	-		
TOTAL	2		246.208		0,81	-
	2	-	2.190	0,90		

Datos de accidentes: Base de datos del sistema Delt@ y contabilizados por baja médica en el periodo considerado.

Datos Índices de Incidencia x 100.000 trabajadores expuestos.

▲ : Variación absoluta con respecto al intervalo interanual inmediato anterior

▲% : Variación relativa porcentual con respecto al intervalo interanual inmediato anterior

ACCIDENTES IN ITINERE
POR FECHA DE BAJA MÉDICA

Cuadro 4

EVOLUCIÓN INTERANUAL: octubre 2023 - septiembre 2024 (12 meses)

BUENA EVOLUCIÓN	MALA EVOLUCIÓN	AUMENTO DE POBLACIÓN EXPUESTA
-----------------	----------------	-------------------------------

PROVINCIA DE VALENCIA

SECTOR	TOTAL ACCIDENTES		TRABAJADORES EXPUESTOS		Indice de Incidencia x 100.000	
	▲	▲%	▲	▲%	Total	▲%
AGRARIO	63		24.337		258,87	17,99
	10	18,87	179	0,74		
INDUSTRIA	787		161.278		487,98	4,17
	44	5,92	2.674	1,69		
CONSTRUCCIÓN	220		72.737		302,46	-7,10
	-11	-4,76	1.782	2,51		
SERVICIOS	4.371		850.716		513,80	1,42
	195	4,67	26.372	3,20		
SIN CLASIFICAR	0		0		-	-
	0	-	0	-		
TOTAL	5.441		1.109.068		490,59	1,65
	238	4,57	31.007	2,88		

SECTOR	ACCIDENTES GRAVES		TRABAJADORES EXPUESTOS		Indice de Incidencia x 100.000	
	▲	▲%	▲	▲%	Total	▲%
AGRARIO	3		24.337		12,33	48,90
	1	50,00	179	0,74		
INDUSTRIA	6		161.278		3,72	-15,71
	-1	-14,29	2.674	1,69		
CONSTRUCCIÓN	5		72.737		6,87	21,94
	1	25,00	1.782	2,51		
SERVICIOS	52		850.716		6,11	14,52
	8	18,18	26.372	3,20		
SIN CLASIFICAR	0		0		-	-
	0	-	0	-		
TOTAL	66		1.109.068		5,95	12,55
	9	15,79	31.007	2,88		

SECTOR	ACCIDENTES MORTALES		TRABAJADORES EXPUESTOS		Indice de Incidencia x 100.000	
	▲	▲%	▲	▲%	Total	▲%
AGRARIO	0		24.337		0,00	-
	0	-	179	0,74		
INDUSTRIA	1		161.278		0,62	-
	1	-	2.674	1,69		
CONSTRUCCIÓN	0		72.737		0,00	-100,00
	-1	-100,00	1.782	2,51		
SERVICIOS	10		850.716		1,18	93,80
	5	100,00	26.372	3,20		
SIN CLASIFICAR	0		0		-	-
	0	-	0	-		
TOTAL	11		1.109.068		0,99	78,21
	5	83,33	31.007	2,88		

Datos de accidentes: Base de datos del sistema Delt@ y contabilizados por baja médica en el periodo considerado.

Datos Índices de Incidencia x 100.000 trabajadores expuestos.

▲ : Variación absoluta con respecto al intervalo interanual inmediato anterior

▲% : Variación relativa porcentual con respecto al intervalo interanual inmediato anterior

TOTAL DE ACCIDENTES IN ITINERE POR SECCIONES, EN LA COMUNITAT VALENCIANA Y SUS PROVINCIAS

Datos correspondientes al periodo de octubre 2023 - septiembre 2024. Contabilizados por fecha de baja médica en el periodo considerado.

Cuadro 5

SECCIONES CNAE-2009		TOTAL DE ACCIDENTES IN ITINERE									
		Provincia de Alicante		Provincia de Castellón		Provincia de Valencia		Comunitat Valenciana		CNAE-2009	
		Total	%	Total	%	Total	%	Total	%		
Sección A	AGRICULTURA, GANADERÍA, SILVICULTURA Y PESCA	73	2,4	23	2,4	63	1,2	159	1,7	Sección A	
Sección B	INDUSTRIAS EXTRACTIVAS	2	0,1	1	0,1	1	0,0	4	0,0	Sección B	
Sección C	INDUSTRIA MANUFACTURERA	316	10,2	156	16,3	717	13,2	1189	12,5	Sección C	
Sección D	SUMINISTRO DE ENERGIA ELECTRICA, GAS, VAPOR Y AIRE ACONDICIONADO	0	0,0	0	0,0	7	0,1	7	0,1	Sección D	
Sección E	SUMINISTRO DE AGUA, ACTIVIDADES DE SANEAMIENTO, GESTIÓN DE RESIDUOS Y DESCONTAMINACIÓN	37	1,2	19	2,0	62	1,1	118	1,2	Sección E	
Sección F	CONSTRUCCIÓN	160	5,2	38	4,0	220	4,0	418	4,4	Sección F	
Sección G	COMERCIO AL POR MAYOR Y AL POR MENOR; REPARACIÓN DE VEHICULOS DE MOTOR Y MOTOCICLETAS	586	19,0	180	18,8	993	18,3	1759	18,5	Sección G	
Sección H	TRANSPORTE Y ALMACENAMIENTO	163	5,3	39	4,1	298	5,5	500	5,3	Sección H	
Sección I	HOSTELERÍA	602	19,5	132	13,8	715	13,1	1449	15,3	Sección I	
Sección J	INFORMACIÓN Y COMUNICACIONES	29	0,9	7	0,7	71	1,3	107	1,1	Sección J	
Sección K	ACTIVIDADES FINANCIERAS Y DE SEGUROS	30	1,0	3	0,3	50	0,9	83	0,9	Sección K	
Sección L	ACTIVIDADES INMOBILIARIAS	17	0,6	1	0,1	24	0,4	42	0,4	Sección L	
Sección M	ACTIVIDADES PROFESIONALES, CIENTÍFICAS Y TÉCNICAS	70	2,3	15	1,6	146	2,7	231	2,4	Sección M	
Sección N	ACTIVIDADES ADMINISTRATIVAS Y SERVICIOS AUXILIARES	272	8,8	96	10,1	741	13,6	1109	11,7	Sección N	
Sección O	ADMINISTRACIÓN PÚBLICA Y DEFENSA; SEGURIDAD SOCIAL OBLIGATORIA	127	4,1	64	6,7	235	4,3	426	4,5	Sección O	
Sección P	EDUCACIÓN	123	4,0	46	4,8	177	3,3	346	3,6	Sección P	
Sección Q	ACTIVIDADES SANITARIAS Y DE SERVICIOS SOCIALES	317	10,3	89	9,3	654	12,0	1060	11,2	Sección Q	
Sección R	ACTIVIDADES ARTÍSTICAS, RECREATIVAS Y DE ENTRETENIMIENTO	64	2,1	15	1,6	115	2,1	194	2,0	Sección R	
Sección S	OTROS SERVICIOS	67	2,2	29	3,0	116	2,1	212	2,2	Sección S	
Sección T	ACTIVIDADES DE LOS HOGARES COMO EMPLEADORES Y COMO PRODUCTORES DE BIENES Y SERVICIOS PARA USO PROPIO	34	1,1	2	0,2	35	0,6	71	0,7	Sección T	
Sección U	ACTIVIDADES DE ORGANIZACIONES Y ORGANISMOS EXTRATERRITORIALES	0	0,0	0	0,0	1	0,0	1	0,0	Sección U	
	OTROS SIN CLASIFICAR	0	0,0	0	0,0	0	0,0	0	0,0		
	TOTAL	3.089	100,0	955	100,0	5.441	100,0	9.485	100,0		

TOTAL DE ACCIDENTES IN ITINERE POR SECCIONES Y DIVISIONES, EN LA COMUNITAT VALENCIANA Y SUS PROVINCIAS

Datos correspondientes al periodo de octubre 2023 - septiembre 2024. Contabilizados por fecha de baja médica en el periodo considerado.

Cuadro 6

SECCIONES Y DIVISIONES CNAE-2009		TOTAL DE ACCIDENTES IN ITINERE									
		Provincia de Alicante		Provincia de Castellón		Provincia de Valencia		Comunitat Valenciana		CNAE-2009	
		Total	%	Total	%	Total	%	Total	%		
Sección A	AGRICULTURA, GANADERÍA, SILVICULTURA Y PESCA	73	2,36	23	2,41	63	1,16	159	1,68	Sección A	
01	Agricultura, ganadería, caza y servicios relacionados con las mismas	70	2,27	18	1,88	57	1,05	145	1,53	01	
02	Silvicultura y explotación forestal	0	0,00	3	0,31	5	0,09	8	0,08	02	
03	Pesca y acuicultura	3	0,10	2	0,21	1	0,02	6	0,06	03	
Sección B	INDUSTRIAS EXTRACTIVAS	2	0,06	1	0,10	1	0,02	4	0,04	Sección B	
05	Extracción de antracita, hulla y lignito	0	0,00	0	0,00	0	0,00	0	0,00	05	
06	Extracción de crudo de petróleo y gas natural	0	0,00	0	0,00	0	0,00	0	0,00	06	
07	Extracción de minerales metálicos	0	0,00	0	0,00	0	0,00	0	0,00	07	
08	Otras industrias extractivas	2	0,06	1	0,10	1	0,02	4	0,04	08	
09	Actividades de apoyo a las industrias extractivas	0	0,00	0	0,00	0	0,00	0	0,00	09	
Sección C	INDUSTRIA MANUFACTURERA	316	10,23	156	16,34	717	13,18	1189	12,54	Sección C	
10	Industria de la alimentación	41	1,33	10	1,05	206	3,79	257	2,71	10	
11	Fabricación de bebidas	3	0,10	5	0,52	6	0,11	14	0,15	11	
12	Industria del tabaco	0	0,00	0	0,00	0	0,00	0	0,00	12	
13	Industria textil	26	0,84	2	0,21	22	0,40	50	0,53	13	
14	Confección de prendas de vestir	4	0,13	1	0,10	10	0,18	15	0,16	14	
15	Industria del cuero y del calzado	75	2,43	1	0,10	5	0,09	81	0,85	15	
16	Industria de la madera y del corcho, excepto muebles; cestería y espartería	13	0,42	9	0,94	14	0,26	36	0,38	16	
17	Industria del papel	15	0,49	6	0,63	11	0,20	32	0,34	17	
18	Artes gráficas y reproducción de soportes grabados	4	0,13	0	0,00	14	0,26	18	0,19	18	
19	Coquerías y refino de petróleo	0	0,00	0	0,00	0	0,00	0	0,00	19	
20	Industria química	11	0,36	14	1,47	46	0,85	71	0,75	20	
21	Fabricación de productos farmacéuticos	5	0,16	0	0,00	4	0,07	9	0,09	21	
22	Fabricación de productos de caucho y plásticos	43	1,39	4	0,42	42	0,77	89	0,94	22	
23	Fabricación de otros productos minerales no metálicos	11	0,36	50	5,24	20	0,37	81	0,85	23	
24	Metalurgia; fabricación de productos de hierro, acero y ferroaleaciones	3	0,10	5	0,52	10	0,18	18	0,19	24	
25	Fabricación de productos metálicos, excepto maquinaria y equipo	26	0,84	15	1,57	81	1,49	122	1,29	25	
26	Fabricación de productos informáticos, electrónicos y ópticos	0	0,00	0	0,00	15	0,28	15	0,16	26	
27	Fabricación de material y equipo eléctrico	2	0,06	2	0,21	13	0,24	17	0,18	27	
28	Fabricación de maquinaria y equipo n.c.o.p.	11	0,36	10	1,05	45	0,83	66	0,70	28	
29	Fabricación de vehículos de motor, remolques y semirremolques	1	0,03	11	1,15	67	1,23	79	0,83	29	
30	Fabricación de otro material de transporte	4	0,13	0	0,00	16	0,29	20	0,21	30	
31	Fabricación de muebles	3	0,10	3	0,31	29	0,53	35	0,37	31	
32	Otras industrias manufactureras	8	0,26	5	0,52	17	0,31	30	0,32	32	
33	Reparación e instalación de maquinaria y equipo	7	0,23	3	0,31	24	0,44	34	0,36	33	
Sección D	SUMINISTRO DE ENERGIA ELECTRICA, GAS, VAPOR Y AIRE ACONDICIONADO	0	0,00	0	0,00	7	0,13	7	0,07	Sección D	
35	Suministro de energía eléctrica, gas, vapor y aire acondicionado	0	0,00	0	0,00	7	0,13	7	0,07	35	
Sección E	SUMINISTRO DE AGUA, ACTIVIDADES DE SANEAMIENTO, GESTIÓN DE RESIDUOS Y DESCONTAMINACIÓN	37	1,20	19	1,99	62	1,14	118	1,24	Sección E	
36	Captación, depuración y distribución de agua	7	0,23	1	0,10	5	0,09	13	0,14	36	
37	Recogida y tratamiento de aguas residuales	0	0,00	2	0,21	4	0,07	6	0,06	37	
38	Recogida, tratamiento y eliminación de residuos; valorización	30	0,97	15	1,57	53	0,97	98	1,03	38	
39	Actividades de descontaminación y otros servicios de gestión de residuos	0	0,00	1	0,10	0	0,00	1	0,01	39	
Sección F	CONSTRUCCIÓN	160	5,18	38	3,98	220	4,04	418	4,41	Sección F	
41	Construcción de edificios	61	1,97	14	1,47	80	1,47	155	1,63	41	
42	Ingeniería civil	7	0,23	0	0,00	12	0,22	19	0,20	42	
43	Actividades de construcción especializada	92	2,98	24	2,51	128	2,35	244	2,57	43	
Sección G	COMERCIO AL POR MAYOR Y AL POR MENOR; REPARACIÓN DE VEHÍCULOS DE MOTOR Y MOTOCICLETAS	586	18,97	180	18,85	993	18,25	1759	18,55	Sección G	
45	Venta y reparación de vehículos de motor y motocicletas	61	1,97	20	2,09	99	1,82	180	1,90	45	
46	Comercio al por mayor e intermediarios del comercio, excepto de vehículos de motor y motocicletas	151	4,89	55	5,76	290	5,33	496	5,23	46	
47	Comercio al por menor, excepto de vehículos de motor y motocicletas	374	12,11	105	10,99	604	11,10	1083	11,42	47	
Sección H	TRANSPORTE Y ALMACENAMIENTO	163	5,28	39	4,08	298	5,48	500	5,27	Sección H	
49	Transporte terrestre y por tubería	78	2,53	16	1,68	148	2,72	242	2,55	49	
50	Transporte marítimo y por vías navegables interiores	10	0,32	2	0,21	2	0,04	14	0,15	50	
51	Transporte aéreo	4	0,13	0	0,00	4	0,07	8	0,08	51	
52	Almacenamiento y actividades anexas al transporte	44	1,42	8	0,84	103	1,89	155	1,63	52	
53	Actividades postales y de correos	27	0,87	13	1,36	41	0,75	81	0,85	53	
Sección I	HOSTELERÍA	602	19,49	132	13,82	715	13,14	1449	15,28	Sección I	
55	Servicios de alojamiento	197	6,38	36	3,77	79	1,45	312	3,29	55	
56	Servicios de comidas y bebidas	405	13,11	96	10,05	636	11,69	1137	11,99	56	

SECCIONES Y DIVISIONES CNAE-2009		TOTAL DE ACCIDENTES IN ITINERE								
		Provincia de Alicante		Provincia de Castellón		Provincia de Valencia		Comunitat Valenciana		CNAE-2009
		Total	%	Total	%	Total	%	Total	%	
Sección J	INFORMACIÓN Y COMUNICACIONES	29	0,94	7	0,73	71	1,30	107	1,13	Sección J
58	Edición	0	0,00	0	0,00	5	0,09	5	0,05	58
59	Actividades cinematográficas, de vídeo y de televisión, grabación de sonido y edición musical	1	0,03	1	0,10	5	0,09	7	0,07	59
60	Actividades de programación y emisión de radio y televisión	3	0,10	2	0,21	4	0,07	9	0,09	60
61	Telecomunicaciones	4	0,13	1	0,10	12	0,22	17	0,18	61
62	Programación, consultoría y otras actividades relacionadas con la informática	14	0,45	2	0,21	32	0,59	48	0,51	62
63	Servicios de información	7	0,23	1	0,10	13	0,24	21	0,22	63
Sección K	ACTIVIDADES FINANCIERAS Y DE SEGUROS	30	0,97	3	0,31	50	0,92	83	0,88	Sección K
64	Servicios financieros, excepto seguros y fondos de pensiones	18	0,58	2	0,21	25	0,46	45	0,47	64
65	Seguros, reaseguros y fondos de pensiones, excepto Seguridad Social obligatoria	2	0,06	0	0,00	13	0,24	15	0,16	65
66	Actividades auxiliares a los servicios financieros y a los seguros	10	0,32	1	0,10	12	0,22	23	0,24	66
Sección L	ACTIVIDADES INMOBILIARIAS	17	0,55	1	0,10	24	0,44	42	0,44	Sección L
68	Actividades inmobiliarias	17	0,55	1	0,10	24	0,44	42	0,44	68
Sección M	ACTIVIDADES PROFESIONALES, CIENTÍFICAS Y TÉCNICAS	70	2,27	15	1,57	146	2,68	231	2,44	Sección M
69	Actividades jurídicas y de contabilidad	24	0,78	2	0,21	41	0,75	67	0,71	69
70	Actividades de las sedes centrales; actividades de consultoría de gestión empresarial	6	0,19	0	0,00	8	0,15	14	0,15	70
71	Servicios técnicos de arquitectura e ingeniería; ensayos y análisis técnicos	10	0,32	8	0,84	34	0,62	52	0,55	71
72	Investigación y desarrollo	4	0,13	1	0,10	16	0,29	21	0,22	72
73	Publicidad y estudios de mercado	4	0,13	1	0,10	13	0,24	18	0,19	73
74	Otras actividades profesionales, científicas y técnicas	16	0,52	3	0,31	28	0,51	47	0,50	74
75	Actividades veterinarias	6	0,19	0	0,00	6	0,11	12	0,13	75
Sección N	ACTIVIDADES ADMINISTRATIVAS Y SERVICIOS AUXILIARES	272	8,81	96	10,05	741	13,62	1109	11,69	Sección N
77	Actividades de alquiler	18	0,58	3	0,31	12	0,22	33	0,35	77
78	Actividades relacionadas con el empleo	54	1,75	34	3,56	249	4,58	337	3,55	78
79	Actividades de agencias de viajes, operadores turísticos, servicios de reservas y otros relacionados	4	0,13	0	0,00	10	0,18	14	0,15	79
80	Actividades de seguridad e investigación	25	0,81	5	0,52	69	1,27	99	1,04	80
81	Servicios a edificios y actividades de jardinería	127	4,11	42	4,40	265	4,87	434	4,58	81
82	Actividades administrativas de oficina y otras actividades auxiliares a las empresas	44	1,42	12	1,26	136	2,50	192	2,02	82
Sección O	ADMINISTRACIÓN PÚBLICA Y DEFENSA; SEGURIDAD SOCIAL OBLIGATORIA	127	4,11	64	6,70	235	4,32	426	4,49	Sección O
84	Administración Pública y defensa; Seguridad Social obligatoria	127	4,11	64	6,70	235	4,32	426	4,49	84
Sección P	EDUCACIÓN	123	3,98	46	4,82	177	3,25	346	3,65	Sección P
85	Educación	123	3,98	46	4,82	177	3,25	346	3,65	85
Sección Q	ACTIVIDADES SANITARIAS Y DE SERVICIOS SOCIALES	317	10,26	89	9,32	654	12,02	1060	11,18	Sección Q
86	Actividades sanitarias	211	6,83	53	5,55	415	7,63	679	7,16	86
87	Asistencia en establecimientos residenciales	60	1,94	23	2,41	162	2,98	245	2,58	87
88	Actividades de servicios sociales sin alojamiento	46	1,49	13	1,36	77	1,42	136	1,43	88
Sección R	ACTIVIDADES ARTÍSTICAS, RECREATIVAS Y DE ENTRETENIMIENTO	64	2,07	15	1,57	115	2,11	194	2,05	Sección R
90	Actividades de creación, artísticas y espectáculos	4	0,13	2	0,21	18	0,33	24	0,25	90
91	Actividades de bibliotecas, archivos, museos y otras actividades culturales	0	0,00	0	0,00	14	0,26	14	0,15	91
92	Actividades de juegos de azar y apuestas	17	0,55	5	0,52	17	0,31	39	0,41	92
93	Actividades deportivas, recreativas y de entretenimiento	43	1,39	8	0,84	66	1,21	117	1,23	93
Sección S	OTROS SERVICIOS	67	2,17	29	3,04	116	2,13	212	2,24	Sección S
94	Actividades asociativas	11	0,36	6	0,63	19	0,35	36	0,38	94
95	Reparación de ordenadores, efectos personales y artículos de uso doméstico	3	0,10	4	0,42	4	0,07	11	0,12	95
96	Otros servicios personales	53	1,72	19	1,99	93	1,71	165	1,74	96
Sección T	ACTIVIDADES DE LOS HOGARES COMO EMPLEADORES Y COMO PRODUCTORES DE BIENES Y SERVICIOS PARA USO PROPIO	34	1,10	2	0,21	35	0,64	71	0,75	Sección T
97	Actividades de los hogares como empleadores de personal doméstico	34	1,10	2	0,21	35	0,64	71	0,75	97
98	Actividades de los hogares como productores de bienes y servicios para uso propio	0	0,00	0	0,00	0	0,00	0	0,00	98
Sección U	ACTIVIDADES DE ORGANIZACIONES Y ORGANISMOS EXTRATERRITORIALES	0	0,00	0	0,00	1	0,02	1	0,01	Sección U
99	Actividades de organizaciones y organismos extraterritoriales	0	0,00	0	0,00	1	0,02	1	0,01	99
	OTROS SIN CLASIFICAR	0	0,00	0	0,00	0	0,00	0	0,00	
TOTAL		3.089	100,00	955	100,00	5.441	100,00	9.485	100,00	

ACCIDENTES GRAVES IN ITINERE POR SECCIONES, EN LA COMUNITAT VALENCIANA Y SUS PROVINCIAS

Datos correspondientes al periodo de octubre 2023 - septiembre 2024. Contabilizados por fecha de baja médica en el periodo considerado.

Cuadro 7

SECCIONES CNAE-2009		ACCIDENTES GRAVES IN ITINERE								CNAE-2009
		Provincia de Alicante		Provincia de Castellón		Provincia de Valencia		Comunitat Valenciana		
		Total	%	Total	%	Total	%	Total	%	
Sección A	AGRICULTURA, GANADERÍA, SILVICULTURA Y PESCA	0	0,0	0	0,0	3	4,5	3	2,5	Sección A
Sección B	INDUSTRIAS EXTRACTIVAS	0	0,0	0	0,0	0	0,0	0	0,0	Sección B
Sección C	INDUSTRIA MANUFACTURERA	6	12,0	2	33,3	6	9,1	14	11,5	Sección C
Sección D	SUMINISTRO DE ENERGIA ELECTRICA, GAS, VAPOR Y AIRE ACONDICIONADO	0	0,0	0	0,0	0	0,0	0	0,0	Sección D
Sección E	SUMINISTRO DE AGUA, ACTIVIDADES DE SANEAMIENTO, GESTION DE RESIDUOS Y DESCONTAMINACIÓN	0	0,0	0	0,0	0	0,0	0	0,0	Sección E
Sección F	CONSTRUCCIÓN	3	6,0	0	0,0	5	7,6	8	6,6	Sección F
Sección G	COMERCIO AL POR MAYOR Y AL POR MENOR; REPARACIÓN DE VEHICULOS DE MOTOR Y MOTOCICLETAS	3	6,0	2	33,3	9	13,6	14	11,5	Sección G
Sección H	TRANSPORTE Y ALMACENAMIENTO	4	8,0	1	16,7	3	4,5	8	6,6	Sección H
Sección I	HOSTELERÍA	10	20,0	0	0,0	7	10,6	17	13,9	Sección I
Sección J	INFORMACIÓN Y COMUNICACIONES	1	2,0	0	0,0	1	1,5	2	1,6	Sección J
Sección K	ACTIVIDADES FINANCIERAS Y DE SEGUROS	0	0,0	0	0,0	1	1,5	1	0,8	Sección K
Sección L	ACTIVIDADES INMOBILIARIAS	0	0,0	0	0,0	1	1,5	1	0,8	Sección L
Sección M	ACTIVIDADES PROFESIONALES, CIENTÍFICAS Y TÉCNICAS	1	2,0	0	0,0	1	1,5	2	1,6	Sección M
Sección N	ACTIVIDADES ADMINISTRATIVAS Y SERVICIOS AUXILIARES	6	12,0	0	0,0	9	13,6	15	12,3	Sección N
Sección O	ADMINISTRACIÓN PÚBLICA Y DEFENSA; SEGURIDAD SOCIAL OBLIGATORIA	5	10,0	0	0,0	2	3,0	7	5,7	Sección O
Sección P	EDUCACIÓN	1	2,0	0	0,0	0	0,0	1	0,8	Sección P
Sección Q	ACTIVIDADES SANITARIAS Y DE SERVICIOS SOCIALES	6	12,0	0	0,0	8	12,1	14	11,5	Sección Q
Sección R	ACTIVIDADES ARTÍSTICAS, RECREATIVAS Y DE ENTRETENIMIENTO	0	0,0	1	16,7	5	7,6	6	4,9	Sección R
Sección S	OTROS SERVICIOS	1	2,0	0	0,0	3	4,5	4	3,3	Sección S
Sección T	ACTIVIDADES DE LOS HOGARES COMO EMPLEADORES Y COMO PRODUCTORES DE BIENES Y SERVICIOS PARA USO PROPIO	3	6,0	0	0,0	2	3,0	5	4,1	Sección T
Sección U	ACTIVIDADES DE ORGANIZACIONES Y ORGANISMOS EXTRATERRITORIALES	0	0,0	0	0,0	0	0,0	0	0,0	Sección U
	OTROS SIN CLASIFICAR	0	0,0	0	0,0	0	0,0	0	0,0	
TOTAL		50	100,0	6	100,0	66	100,0	122	100,0	

ACCIDENTES GRAVES IN ITINERE POR SECCIONES Y DIVISIONES. EN LA COMUNITAT VALENCIANA Y SUS PROVINCIAS

Datos correspondientes al periodo de octubre 2023 - septiembre 2024. Contabilizados por fecha de baja médica en el periodo considerado.

Cuadro 8

SECCIONES Y DIVISIONES CNAE-2009		ACCIDENTES GRAVES IN ITINERE									
		Provincia de Alicante		Provincia de Castellón		Provincia de Valencia		Comunitat Valenciana		CNAE-2009	
		Total	%	Total	%	Total	%	Total	%		
Sección A	AGRICULTURA, GANADERÍA, SILVICULTURA Y PESCA	0	0,00	0	0,00	3	4,55	3	2,46	Sección A	
01	Agricultura, ganadería, caza y servicios relacionados con las mismas	0	0,00	0	0,00	3	4,55	3	2,46	01	
02	Silvicultura y explotación forestal	0	0,00	0	0,00	0	0,00	0	0,00	02	
03	Pesca y acuicultura	0	0,00	0	0,00	0	0,00	0	0,00	03	
Sección B	INDUSTRIAS EXTRACTIVAS	0	0,00	0	0,00	0	0,00	0	0,00	Sección B	
05	Extracción de antracita, hulla y lignito	0	0,00	0	0,00	0	0,00	0	0,00	05	
06	Extracción de crudo de petróleo y gas natural	0	0,00	0	0,00	0	0,00	0	0,00	06	
07	Extracción de minerales metálicos	0	0,00	0	0,00	0	0,00	0	0,00	07	
08	Otras industrias extractivas	0	0,00	0	0,00	0	0,00	0	0,00	08	
09	Actividades de apoyo a las industrias extractivas	0	0,00	0	0,00	0	0,00	0	0,00	09	
Sección C	INDUSTRIA MANUFACTURERA	6	12,00	2	33,33	6	9,09	14	11,48	Sección C	
10	Industria de la alimentación	2	4,00	0	0,00	1	1,52	3	2,46	10	
11	Fabricación de bebidas	0	0,00	0	0,00	0	0,00	0	0,00	11	
12	Industria del tabaco	0	0,00	0	0,00	0	0,00	0	0,00	12	
13	Industria textil	0	0,00	0	0,00	0	0,00	0	0,00	13	
14	Confección de prendas de vestir	0	0,00	0	0,00	0	0,00	0	0,00	14	
15	Industria del cuero y del calzado	0	0,00	0	0,00	0	0,00	0	0,00	15	
16	Industria de la madera y del corcho, excepto muebles; cestería y espartería	1	2,00	0	0,00	1	1,52	2	1,64	16	
17	Industria del papel	1	2,00	0	0,00	0	0,00	1	0,82	17	
18	Artes gráficas y reproducción de soportes grabados	0	0,00	0	0,00	0	0,00	0	0,00	18	
19	Coquerías y refino de petróleo	0	0,00	0	0,00	0	0,00	0	0,00	19	
20	Industria química	0	0,00	0	0,00	0	0,00	0	0,00	20	
21	Fabricación de productos farmacéuticos	0	0,00	0	0,00	1	1,52	1	0,82	21	
22	Fabricación de productos de caucho y plásticos	0	0,00	0	0,00	0	0,00	0	0,00	22	
23	Fabricación de otros productos minerales no metálicos	1	2,00	0	0,00	0	0,00	1	0,82	23	
24	Metalurgia; fabricación de productos de hierro, acero y ferroaleaciones	0	0,00	0	0,00	0	0,00	0	0,00	24	
25	Fabricación de productos metálicos, excepto maquinaria y equipo	1	2,00	1	16,67	1	1,52	3	2,46	25	
26	Fabricación de productos informáticos, electrónicos y ópticos	0	0,00	0	0,00	0	0,00	0	0,00	26	
27	Fabricación de material y equipo eléctrico	0	0,00	0	0,00	1	1,52	1	0,82	27	
28	Fabricación de maquinaria y equipo n.c.o.p.	0	0,00	0	0,00	0	0,00	0	0,00	28	
29	Fabricación de vehículos de motor, remolques y semirremolques	0	0,00	0	0,00	0	0,00	0	0,00	29	
30	Fabricación de otro material de transporte	0	0,00	0	0,00	1	1,52	1	0,82	30	
31	Fabricación de muebles	0	0,00	0	0,00	0	0,00	0	0,00	31	
32	Otras industrias manufactureras	0	0,00	0	0,00	0	0,00	0	0,00	32	
33	Reparación e instalación de maquinaria y equipo	0	0,00	1	16,67	0	0,00	1	0,82	33	
Sección D	SUMINISTRO DE ENERGIA ELECTRICA, GAS, VAPOR Y AIRE ACONDICIONADO	0	0,00	0	0,00	0	0,00	0	0,00	Sección D	
35	Suministro de energía eléctrica, gas, vapor y aire acondicionado	0	0,00	0	0,00	0	0,00	0	0,00	35	
Sección E	SUMINISTRO DE AGUA, ACTIVIDADES DE SANEAMIENTO, GESTIÓN DE RESIDUOS Y DESCONTAMINACIÓN	0	0,00	0	0,00	0	0,00	0	0,00	Sección E	
36	Captación, depuración y distribución de agua	0	0,00	0	0,00	0	0,00	0	0,00	36	
37	Recogida y tratamiento de aguas residuales	0	0,00	0	0,00	0	0,00	0	0,00	37	
38	Recogida, tratamiento y eliminación de residuos; valorización	0	0,00	0	0,00	0	0,00	0	0,00	38	
39	Actividades de descontaminación y otros servicios de gestión de residuos	0	0,00	0	0,00	0	0,00	0	0,00	39	
Sección F	CONSTRUCCIÓN	3	6,00	0	0,00	5	7,58	8	6,56	Sección F	
41	Construcción de edificios	0	0,00	0	0,00	2	3,03	2	1,64	41	
42	Ingeniería civil	0	0,00	0	0,00	0	0,00	0	0,00	42	
43	Actividades de construcción especializada	3	6,00	0	0,00	3	4,55	6	4,92	43	
Sección G	COMERCIO AL POR MAYOR Y AL POR MENOR; REPARACIÓN DE VEHÍCULOS DE MOTOR Y MOTOCICLETAS	3	6,00	2	33,33	9	13,64	14	11,48	Sección G	
45	Venta y reparación de vehículos de motor y motocicletas	0	0,00	0	0,00	3	4,55	3	2,46	45	
46	Comercio al por mayor e intermediarios del comercio, excepto de vehículos de motor y motocicletas	0	0,00	1	16,67	2	3,03	3	2,46	46	
47	Comercio al por menor, excepto de vehículos de motor y motocicletas	3	6,00	1	16,67	4	6,06	8	6,56	47	
Sección H	TRANSPORTE Y ALMACENAMIENTO	4	8,00	1	16,67	3	4,55	8	6,56	Sección H	
49	Transporte terrestre y por tubería	3	6,00	1	16,67	1	1,52	5	4,10	49	
50	Transporte marítimo y por vías navegables interiores	1	2,00	0	0,00	0	0,00	1	0,82	50	
51	Transporte aéreo	0	0,00	0	0,00	0	0,00	0	0,00	51	
52	Almacenamiento y actividades anexas al transporte	0	0,00	0	0,00	2	3,03	2	1,64	52	
53	Actividades postales y de correos	0	0,00	0	0,00	0	0,00	0	0,00	53	
Sección I	HOSTELERÍA	10	20,00	0	0,00	7	10,61	17	13,93	Sección I	
55	Servicios de alojamiento	3	6,00	0	0,00	0	0,00	3	2,46	55	
56	Servicios de comidas y bebidas	7	14,00	0	0,00	7	10,61	14	11,48	56	

SECCIONES Y DIVISIONES CNAE-2009		ACCIDENTES GRAVES IN ITINERE									
		Provincia de Alicante		Provincia de Castellón		Provincia de Valencia		Comunitat Valenciana		CNAE-2009	
		Total	%	Total	%	Total	%	Total	%		
Sección J	INFORMACIÓN Y COMUNICACIONES	1	2,00	0	0,00	1	1,52	2	1,64	Sección J	
58	Edición	0	0,00	0	0,00	1	1,52	1	0,82	58	
59	Actividades cinematográficas, de vídeo y de televisión, grabación de sonido y edición musical	0	0,00	0	0,00	0	0,00	0	0,00	59	
60	Actividades de programación y emisión de radio y televisión	0	0,00	0	0,00	0	0,00	0	0,00	60	
61	Telecomunicaciones	0	0,00	0	0,00	0	0,00	0	0,00	61	
62	Programación, consultoría y otras actividades relacionadas con la informática	1	2,00	0	0,00	0	0,00	1	0,82	62	
63	Servicios de información	0	0,00	0	0,00	0	0,00	0	0,00	63	
Sección K	ACTIVIDADES FINANCIERAS Y DE SEGUROS	0	0,00	0	0,00	1	1,52	1	0,82	Sección K	
64	Servicios financieros, excepto seguros y fondos de pensiones	0	0,00	0	0,00	0	0,00	0	0,00	64	
65	Seguros, reaseguros y fondos de pensiones, excepto Seguridad Social obligatoria	0	0,00	0	0,00	0	0,00	0	0,00	65	
66	Actividades auxiliares a los servicios financieros y a los seguros	0	0,00	0	0,00	1	1,52	1	0,82	66	
Sección L	ACTIVIDADES INMOBILIARIAS	0	0,00	0	0,00	1	1,52	1	0,82	Sección L	
68	Actividades inmobiliarias	0	0,00	0	0,00	1	1,52	1	0,82	68	
Sección M	ACTIVIDADES PROFESIONALES, CIENTÍFICAS Y TÉCNICAS	1	2,00	0	0,00	1	1,52	2	1,64	Sección M	
69	Actividades jurídicas y de contabilidad	0	0,00	0	0,00	0	0,00	0	0,00	69	
70	Actividades de las sedes centrales; actividades de consultoría de gestión empresarial	1	2,00	0	0,00	0	0,00	1	0,82	70	
71	Servicios técnicos de arquitectura e ingeniería; ensayos y análisis técnicos	0	0,00	0	0,00	0	0,00	0	0,00	71	
72	Investigación y desarrollo	0	0,00	0	0,00	0	0,00	0	0,00	72	
73	Publicidad y estudios de mercado	0	0,00	0	0,00	1	1,52	1	0,82	73	
74	Otras actividades profesionales, científicas y técnicas	0	0,00	0	0,00	0	0,00	0	0,00	74	
75	Actividades veterinarias	0	0,00	0	0,00	0	0,00	0	0,00	75	
Sección N	ACTIVIDADES ADMINISTRATIVAS Y SERVICIOS AUXILIARES	6	12,00	0	0,00	9	13,64	15	12,30	Sección N	
77	Actividades de alquiler	1	2,00	0	0,00	0	0,00	1	0,82	77	
78	Actividades relacionadas con el empleo	0	0,00	0	0,00	4	6,06	4	3,28	78	
79	Actividades de agencias de viajes, operadores turísticos, servicios de reservas y otros relacionados	0	0,00	0	0,00	0	0,00	0	0,00	79	
80	Actividades de seguridad e investigación	1	2,00	0	0,00	0	0,00	1	0,82	80	
81	Servicios a edificios y actividades de jardinería	1	2,00	0	0,00	3	4,55	4	3,28	81	
82	Actividades administrativas de oficina y otras actividades auxiliares a las empresas	3	6,00	0	0,00	2	3,03	5	4,10	82	
Sección O	ADMINISTRACIÓN PÚBLICA Y DEFENSA; SEGURIDAD SOCIAL OBLIGATORIA	5	10,00	0	0,00	2	3,03	7	5,74	Sección O	
84	Administración Pública y defensa; Seguridad Social obligatoria	5	10,00	0	0,00	2	3,03	7	5,74	84	
Sección P	EDUCACIÓN	1	2,00	0	0,00	0	0,00	1	0,82	Sección P	
85	Educación	1	2,00	0	0,00	0	0,00	1	0,82	85	
Sección Q	ACTIVIDADES SANITARIAS Y DE SERVICIOS SOCIALES	6	12,00	0	0,00	8	12,12	14	11,48	Sección Q	
86	Actividades sanitarias	5	10,00	0	0,00	5	7,58	10	8,20	86	
87	Asistencia en establecimientos residenciales	0	0,00	0	0,00	3	4,55	3	2,46	87	
88	Actividades de servicios sociales sin alojamiento	1	2,00	0	0,00	0	0,00	1	0,82	88	
Sección R	ACTIVIDADES ARTÍSTICAS, RECREATIVAS Y DE ENTRETENIMIENTO	0	0,00	1	16,67	5	7,58	6	4,92	Sección R	
90	Actividades de creación, artísticas y espectáculos	0	0,00	0	0,00	0	0,00	0	0,00	90	
91	Actividades de bibliotecas, archivos, museos y otras actividades culturales	0	0,00	0	0,00	1	1,52	1	0,82	91	
92	Actividades de juegos de azar y apuestas	0	0,00	0	0,00	1	1,52	1	0,82	92	
93	Actividades deportivas, recreativas y de entretenimiento	0	0,00	1	16,67	3	4,55	4	3,28	93	
Sección S	OTROS SERVICIOS	1	2,00	0	0,00	3	4,55	4	3,28	Sección S	
94	Actividades asociativas	1	2,00	0	0,00	1	1,52	2	1,64	94	
95	Reparación de ordenadores, efectos personales y artículos de uso doméstico	0	0,00	0	0,00	0	0,00	0	0,00	95	
96	Otros servicios personales	0	0,00	0	0,00	2	3,03	2	1,64	96	
Sección T	ACTIVIDADES DE LOS HOGARES COMO EMPLEADORES Y COMO PRODUCTORES DE BIENES Y SERVICIOS PARA USO PROPIO	3	6,00	0	0,00	2	3,03	5	4,10	Sección T	
97	Actividades de los hogares como empleadores de personal doméstico	3	6,00	0	0,00	2	3,03	5	4,10	97	
98	Actividades de los hogares como productores de bienes y servicios para uso propio	0	0,00	0	0,00	0	0,00	0	0,00	98	
Sección U	ACTIVIDADES DE ORGANIZACIONES Y ORGANISMOS EXTRATERRITORIALES	0	0,00	0	0,00	0	0,00	0	0,00	Sección U	
99	Actividades de organizaciones y organismos extraterritoriales	0	0,00	0	0,00	0	0,00	0	0,00	99	
	OTROS SIN CLASIFICAR	0	0,00	0	0,00	0	0,00	0	0,00		
TOTAL		50	100,00	6	100,00	66	100,00	122	100,00		

ACCIDENTES MORTALES IN ITINERE POR SECCIONES. EN LA COMUNITAT VALENCIANA Y SUS PROVINCIAS

Datos correspondientes al periodo de octubre 2023 - septiembre 2024. Contabilizados por fecha de baja médica en el periodo considerado.

Cuadro 9

SECCIONES CNAE-2009		ACCIDENTES MORTALES IN ITINERE								CNAE-2009
		Provincia de Alicante		Provincia de Castellón		Provincia de Valencia		Comunitat Valenciana		
		Total	%	Total	%	Total	%	Total	%	
Sección A	AGRICULTURA, GANADERÍA, SILVICULTURA Y PESCA	0	0,0	0	0,0	0	0,0	0	0,0	Sección A
Sección B	INDUSTRIAS EXTRACTIVAS	0	0,0	0	0,0	0	0,0	0	0,0	Sección B
Sección C	INDUSTRIA MANUFACTURERA	0	0,0	0	0,0	1	9,1	1	5,9	Sección C
Sección D	SUMINISTRO DE ENERGIA ELECTRICA, GAS, VAPOR Y AIRE ACONDICIONADO	0	0,0	0	0,0	0	0,0	0	0,0	Sección D
Sección E	SUMINISTRO DE AGUA, ACTIVIDADES DE SANEAMIENTO, GESTIÓN DE RESIDUOS Y DESCONTAMINACIÓN	0	0,0	0	0,0	0	0,0	0	0,0	Sección E
Sección F	CONSTRUCCIÓN	0	0,0	0	0,0	0	0,0	0	0,0	Sección F
Sección G	COMERCIO AL POR MAYOR Y AL POR MENOR; REPARACIÓN DE VEHÍCULOS DE MOTOR Y MOTOCICLETAS	1	25,0	0	0,0	5	45,5	6	35,3	Sección G
Sección H	TRANSPORTE Y ALMACENAMIENTO	1	25,0	1	50,0	0	0,0	2	11,8	Sección H
Sección I	HOSTELERÍA	1	25,0	0	0,0	1	9,1	2	11,8	Sección I
Sección J	INFORMACIÓN Y COMUNICACIONES	0	0,0	0	0,0	0	0,0	0	0,0	Sección J
Sección K	ACTIVIDADES FINANCIERAS Y DE SEGUROS	0	0,0	0	0,0	0	0,0	0	0,0	Sección K
Sección L	ACTIVIDADES INMOBILIARIAS	0	0,0	0	0,0	0	0,0	0	0,0	Sección L
Sección M	ACTIVIDADES PROFESIONALES, CIENTÍFICAS Y TÉCNICAS	0	0,0	0	0,0	0	0,0	0	0,0	Sección M
Sección N	ACTIVIDADES ADMINISTRATIVAS Y SERVICIOS AUXILIARES	1	25,0	0	0,0	1	9,1	2	11,8	Sección N
Sección O	ADMINISTRACIÓN PÚBLICA Y DEFENSA; SEGURIDAD SOCIAL OBLIGATORIA	0	0,0	0	0,0	1	9,1	1	5,9	Sección O
Sección P	EDUCACIÓN	0	0,0	0	0,0	0	0,0	0	0,0	Sección P
Sección Q	ACTIVIDADES SANITARIAS Y DE SERVICIOS SOCIALES	0	0,0	0	0,0	1	9,1	1	5,9	Sección Q
Sección R	ACTIVIDADES ARTÍSTICAS, RECREATIVAS Y DE ENTRETENIMIENTO	0	0,0	1	50,0	1	9,1	2	11,8	Sección R
Sección S	OTROS SERVICIOS	0	0,0	0	0,0	0	0,0	0	0,0	Sección S
Sección T	ACTIVIDADES DE LOS HOGARES COMO EMPLEADORES Y COMO PRODUCTORES DE BIENES Y SERVICIOS PARA USO PROPIO	0	0,0	0	0,0	0	0,0	0	0,0	Sección T
Sección U	ACTIVIDADES DE ORGANIZACIONES Y ORGANISMOS EXTRATERRITORIALES	0	0,0	0	0,0	0	0,0	0	0,0	Sección U
	OTROS SIN CLASIFICAR	0	0,0	0	0,0	0	0,0	0	0,0	
	TOTAL	4	100,0	2	100,0	11	100,0	17	100,0	

ACCIDENTES MORTALES IN ITINERE POR SECCIONES Y DIVISIONES. EN LA COMUNITAT VALENCIANA Y SUS PROVINCIAS

Datos correspondientes al periodo de octubre 2023 - septiembre 2024. Contabilizados por fecha de baja médica en el periodo considerado.

Cuadro 10

SECCIONES Y DIVISIONES CNAE-2009		ACCIDENTES MORTALES IN ITINERE									
		Provincia de Alicante		Provincia de Castellón		Provincia de Valencia		Comunitat Valenciana		CNAE-2009	
		Total	%	Total	%	Total	%	Total	%		
Sección A	AGRICULTURA, GANADERÍA, SILVICULTURA Y PESCA	0	0,00	0	0,00	0	0,00	0	0,00	0,00	Sección A
01	Agricultura, ganadería, caza y servicios relacionados con las mismas	0	0,00	0	0,00	0	0,00	0	0,00	0	01
02	Silvicultura y explotación forestal	0	0,00	0	0,00	0	0,00	0	0,00	0	02
03	Pesca y acuicultura	0	0,00	0	0,00	0	0,00	0	0,00	0	03
Sección B	INDUSTRIAS EXTRACTIVAS	0	0,00	0	0,00	0	0,00	0	0,00	0,00	Sección B
05	Extracción de antracita, hulla y lignito	0	0,00	0	0,00	0	0,00	0	0,00	0	05
06	Extracción de crudo de petróleo y gas natural	0	0,00	0	0,00	0	0,00	0	0,00	0	06
07	Extracción de minerales metálicos	0	0,00	0	0,00	0	0,00	0	0,00	0	07
08	Otras industrias extractivas	0	0,00	0	0,00	0	0,00	0	0,00	0	08
09	Actividades de apoyo a las industrias extractivas	0	0,00	0	0,00	0	0,00	0	0,00	0	09
Sección C	INDUSTRIA MANUFACTURERA	0	0,00	0	0,00	1	9,09	1	5,88	Sección C	
10	Industria de la alimentación	0	0,00	0	0,00	0	0,00	0	0,00	0	10
11	Fabricación de bebidas	0	0,00	0	0,00	0	0,00	0	0,00	0	11
12	Industria del tabaco	0	0,00	0	0,00	0	0,00	0	0,00	0	12
13	Industria textil	0	0,00	0	0,00	0	0,00	0	0,00	0	13
14	Confección de prendas de vestir	0	0,00	0	0,00	0	0,00	0	0,00	0	14
15	Industria del cuero y del calzado	0	0,00	0	0,00	0	0,00	0	0,00	0	15
16	Industria de la madera y del corcho, excepto muebles; cestería y espartería	0	0,00	0	0,00	0	0,00	0	0,00	0	16
17	Industria del papel	0	0,00	0	0,00	0	0,00	0	0,00	0	17
18	Artes gráficas y reproducción de soportes grabados	0	0,00	0	0,00	0	0,00	0	0,00	0	18
19	Coquerías y refino de petróleo	0	0,00	0	0,00	0	0,00	0	0,00	0	19
20	Industria química	0	0,00	0	0,00	0	0,00	0	0,00	0	20
21	Fabricación de productos farmacéuticos	0	0,00	0	0,00	0	0,00	0	0,00	0	21
22	Fabricación de productos de caucho y plásticos	0	0,00	0	0,00	0	0,00	0	0,00	0	22
23	Fabricación de otros productos minerales no metálicos	0	0,00	0	0,00	0	0,00	0	0,00	0	23
24	Metalurgia; fabricación de productos de hierro, acero y ferroaleaciones	0	0,00	0	0,00	0	0,00	0	0,00	0	24
25	Fabricación de productos metálicos, excepto maquinaria y equipo	0	0,00	0	0,00	0	0,00	0	0,00	0	25
26	Fabricación de productos informáticos, electrónicos y ópticos	0	0,00	0	0,00	0	0,00	0	0,00	0	26
27	Fabricación de material y equipo eléctrico	0	0,00	0	0,00	0	0,00	0	0,00	0	27
28	Fabricación de maquinaria y equipo n.c.o.p.	0	0,00	0	0,00	0	0,00	0	0,00	0	28
29	Fabricación de vehículos de motor, remolques y semirremolques	0	0,00	0	0,00	0	0,00	0	0,00	0	29
30	Fabricación de otro material de transporte	0	0,00	0	0,00	1	9,09	1	5,88	0	30
31	Fabricación de muebles	0	0,00	0	0,00	0	0,00	0	0,00	0	31
32	Otras industrias manufactureras	0	0,00	0	0,00	0	0,00	0	0,00	0	32
33	Reparación e instalación de maquinaria y equipo	0	0,00	0	0,00	0	0,00	0	0,00	0	33
Sección D	SUMINISTRO DE ENERGIA ELECTRICA, GAS, VAPOR Y AIRE ACONDICIONADO	0	0,00	0	0,00	0	0,00	0	0,00	0,00	Sección D
35	Suministro de energía eléctrica, gas, vapor y aire acondicionado	0	0,00	0	0,00	0	0,00	0	0,00	0	35
Sección E	SUMINISTRO DE AGUA, ACTIVIDADES DE SANEAMIENTO, GESTIÓN DE RESIDUOS Y DESCONTAMINACIÓN	0	0,00	0	0,00	0	0,00	0	0,00	0,00	Sección E
36	Captación, depuración y distribución de agua	0	0,00	0	0,00	0	0,00	0	0,00	0	36
37	Recogida y tratamiento de aguas residuales	0	0,00	0	0,00	0	0,00	0	0,00	0	37
38	Recogida, tratamiento y eliminación de residuos; valorización	0	0,00	0	0,00	0	0,00	0	0,00	0	38
39	Actividades de descontaminación y otros servicios de gestión de residuos	0	0,00	0	0,00	0	0,00	0	0,00	0	39
Sección F	CONSTRUCCIÓN	0	0,00	0	0,00	0	0,00	0	0,00	0,00	Sección F
41	Construcción de edificios	0	0,00	0	0,00	0	0,00	0	0,00	0	41
42	Ingeniería civil	0	0,00	0	0,00	0	0,00	0	0,00	0	42
43	Actividades de construcción especializada	0	0,00	0	0,00	0	0,00	0	0,00	0	43
Sección G	COMERCIO AL POR MAYOR Y AL POR MENOR; REPARACIÓN DE VEHICULOS DE MOTOR Y MOTOCICLETAS	1	25,00	0	0,00	5	45,45	6	35,29	Sección G	
45	Venta y reparación de vehículos de motor y motocicletas	0	0,00	0	0,00	1	9,09	1	5,88	0	45
46	Comercio al por mayor e intermediarios del comercio, excepto de vehículos de motor y motocicletas	0	0,00	0	0,00	2	18,18	2	11,76	0	46
47	Comercio al por menor, excepto de vehículos de motor y motocicletas	1	25,00	0	0,00	2	18,18	3	17,65	0	47
Sección H	TRANSPORTE Y ALMACENAMIENTO	1	25,00	1	50,00	0	0,00	2	11,76	Sección H	
49	Transporte terrestre y por tubería	0	0,00	1	50,00	0	0,00	1	5,88	0	49
50	Transporte marítimo y por vías navegables interiores	0	0,00	0	0,00	0	0,00	0	0,00	0	50
51	Transporte aéreo	0	0,00	0	0,00	0	0,00	0	0,00	0	51
52	Almacenamiento y actividades anexas al transporte	1	25,00	0	0,00	0	0,00	1	5,88	0	52
53	Actividades postales y de correos	0	0,00	0	0,00	0	0,00	0	0,00	0	53
Sección I	HOSTELERÍA	1	25,00	0	0,00	1	9,09	2	11,76	Sección I	
55	Servicios de alojamiento	1	25,00	0	0,00	0	0,00	1	5,88	0	55
56	Servicios de comidas y bebidas	0	0,00	0	0,00	1	9,09	1	5,88	0	56

CNAE-2009	ACCIDENTES MORTALES IN ITINERE - TITULO SECCIONES Y DIVISIONES	Provincia de Alicante		Provincia de Castellón		Provincia de Valencia		Comunitat Valenciana		CNAE-2009 Cuadro 10
		Total	%	Total	%	Total	%	Total	%	
Sección J	INFORMACIÓN Y COMUNICACIONES	0	0,00	0	0,00	0	0,00	0	0,00	Sección J
58	Edición	0	0,00	0	0,00	0	0,00	0	0,00	58
59	Actividades cinematográficas, de vídeo y de televisión, grabación de sonido y edición musical	0	0,00	0	0,00	0	0,00	0	0,00	59
60	Actividades de programación y emisión de radio y televisión	0	0,00	0	0,00	0	0,00	0	0,00	60
61	Telecomunicaciones	0	0,00	0	0,00	0	0,00	0	0,00	61
62	Programación, consultoría y otras actividades relacionadas con la informática	0	0,00	0	0,00	0	0,00	0	0,00	62
63	Servicios de información	0	0,00	0	0,00	0	0,00	0	0,00	63
Sección K	ACTIVIDADES FINANCIERAS Y DE SEGUROS	0	0,00	0	0,00	0	0,00	0	0,00	Sección K
64	Servicios financieros, excepto seguros y fondos de pensiones	0	0,00	0	0,00	0	0,00	0	0,00	64
65	Seguros, reaseguros y fondos de pensiones, excepto Seguridad Social obligatoria	0	0,00	0	0,00	0	0,00	0	0,00	65
66	Actividades auxiliares a los servicios financieros y a los seguros	0	0,00	0	0,00	0	0,00	0	0,00	66
Sección L	ACTIVIDADES INMOBILIARIAS	0	0,00	0	0,00	0	0,00	0	0,00	Sección L
68	Actividades inmobiliarias	0	0,00	0	0,00	0	0,00	0	0,00	68
Sección M	ACTIVIDADES PROFESIONALES, CIENTÍFICAS Y TÉCNICAS	0	0,00	0	0,00	0	0,00	0	0,00	Sección M
69	Actividades jurídicas y de contabilidad	0	0,00	0	0,00	0	0,00	0	0,00	69
70	Actividades de las sedes centrales; actividades de consultoría de gestión empresarial	0	0,00	0	0,00	0	0,00	0	0,00	70
71	Servicios técnicos de arquitectura e ingeniería; ensayos y análisis técnicos	0	0,00	0	0,00	0	0,00	0	0,00	71
72	Investigación y desarrollo	0	0,00	0	0,00	0	0,00	0	0,00	72
73	Publicidad y estudios de mercado	0	0,00	0	0,00	0	0,00	0	0,00	73
74	Otras actividades profesionales, científicas y técnicas	0	0,00	0	0,00	0	0,00	0	0,00	74
75	Actividades veterinarias	0	0,00	0	0,00	0	0,00	0	0,00	75
Sección N	ACTIVIDADES ADMINISTRATIVAS Y SERVICIOS AUXILIARES	1	25,00	0	0,00	1	9,09	2	11,76	Sección N
77	Actividades de alquiler	0	0,00	0	0,00	0	0,00	0	0,00	77
78	Actividades relacionadas con el empleo	1	25,00	0	0,00	1	9,09	2	11,76	78
79	Actividades de agencias de viajes, operadores turísticos, servicios de reservas y otros relacionados	0	0,00	0	0,00	0	0,00	0	0,00	79
80	Actividades de seguridad e investigación	0	0,00	0	0,00	0	0,00	0	0,00	80
81	Servicios a edificios y actividades de jardinería	0	0,00	0	0,00	0	0,00	0	0,00	81
82	Actividades administrativas de oficina y otras actividades auxiliares a las empresas	0	0,00	0	0,00	0	0,00	0	0,00	82
Sección O	ADMINISTRACIÓN PÚBLICA Y DEFENSA; SEGURIDAD SOCIAL OBLIGATORIA	0	0,00	0	0,00	1	9,09	1	5,88	Sección O
84	Administración Pública y defensa; Seguridad Social obligatoria	0	0,00	0	0,00	1	9,09	1	5,88	84
Sección P	EDUCACIÓN	0	0,00	0	0,00	0	0,00	0	0,00	Sección P
85	Educación	0	0,00	0	0,00	0	0,00	0	0,00	85
Sección Q	ACTIVIDADES SANITARIAS Y DE SERVICIOS SOCIALES	0	0,00	0	0,00	1	9,09	1	5,88	Sección Q
86	Actividades sanitarias	0	0,00	0	0,00	1	9,09	1	5,88	86
87	Asistencia en establecimientos residenciales	0	0,00	0	0,00	0	0,00	0	0,00	87
88	Actividades de servicios sociales sin alojamiento	0	0,00	0	0,00	0	0,00	0	0,00	88
Sección R	ACTIVIDADES ARTÍSTICAS, RECREATIVAS Y DE ENTRETENIMIENTO	0	0,00	1	50,00	1	9,09	2	11,76	Sección R
90	Actividades de creación, artísticas y espectáculos	0	0,00	0	0,00	0	0,00	0	0,00	90
91	Actividades de bibliotecas, archivos, museos y otras actividades culturales	0	0,00	0	0,00	0	0,00	0	0,00	91
92	Actividades de juegos de azar y apuestas	0	0,00	0	0,00	1	9,09	1	5,88	92
93	Actividades deportivas, recreativas y de entretenimiento	0	0,00	1	50,00	0	0,00	1	5,88	93
Sección S	OTROS SERVICIOS	0	0,00	0	0,00	0	0,00	0	0,00	Sección S
94	Actividades asociativas	0	0,00	0	0,00	0	0,00	0	0,00	94
95	Reparación de ordenadores, efectos personales y artículos de uso doméstico	0	0,00	0	0,00	0	0,00	0	0,00	95
96	Otros servicios personales	0	0,00	0	0,00	0	0,00	0	0,00	96
Sección T	ACTIVIDADES DE LOS HOGARES COMO EMPLEADORES Y COMO PRODUCTORES DE BIENES Y SERVICIOS PARA USO PROPIO	0	0,00	0	0,00	0	0,00	0	0,00	Sección T
97	Actividades de los hogares como empleadores de personal doméstico	0	0,00	0	0,00	0	0,00	0	0,00	97
98	Actividades de los hogares como productores de bienes y servicios para uso propio	0	0,00	0	0,00	0	0,00	0	0,00	98
Sección U	ACTIVIDADES DE ORGANIZACIONES Y ORGANISMOS EXTRATERRITORIALES	0	0,00	0	0,00	0	0,00	0	0,00	Sección U
99	Actividades de organizaciones y organismos extraterritoriales	0	0,00	0	0,00	0	0,00	0	0,00	99
	OTROS SIN CLASIFICAR	0	0,00	0	0,00	0	0,00	0	0,00	
	TOTAL	4	100,00	2	100,00	11	100,00	17	100,00	

ÍNDICE DE INCIDENCIA DE LOS ACCIDENTES IN ITINERE POR SECCIONES DEL CNAE-2009, EN LA COMUNITAT VALENCIANA Y SUS PROVINCIAS

Datos contabilizados según fecha de baja médica, correspondientes al periodo Interanual: octubre 2023 - septiembre 2024

Cuadro 11

SECCIONES CNAE-2009		ÍNDICE DE INCIDENCIA DE LOS ACCIDENTES IN ITINERE				CNAE-2009
		Provincia de Alicante	Provincia de Castellón	Provincia de Valencia	Comunitat Valenciana	
		Total	Total	Total	Total	
Sección A	AGRICULTURA, GANADERÍA, SILVICULTURA Y PESCA	439,9	237,2	258,9	314,1	Sección A
Sección B	INDUSTRIAS EXTRACTIVAS	304,8	370,1	168,6	263,3	Sección B
Sección C	INDUSTRIA MANUFACTURERA	384,1	343,5	482,9	430,5	Sección C
Sección D	SUMINISTRO DE ENERGÍA ELECTRICA, GAS, VAPOR Y AIRE ACONDICIONADO	0,0	0,0	317,3	218,0	Sección D
Sección E	SUMINISTRO DE AGUA, ACTIVIDADES DE SANEAMIENTO, GESTIÓN DE RESIDUOS Y DESCONTAMINACIÓN	528,9	717,1	619,5	600,4	Sección E
Sección F	CONSTRUCCIÓN	274,4	213,4	302,5	280,8	Sección F
Sección G	COMERCIO AL POR MAYOR Y AL POR MENOR; REPARACIÓN DE VEHÍCULOS DE MOTOR Y MOTOCICLETAS	413,6	415,5	474,9	446,3	Sección G
Sección H	TRANSPORTE Y ALMACENAMIENTO	491,4	323,5	470,9	460,8	Sección H
Sección I	HOSTELERÍA	668,1	577,2	814,9	721,9	Sección I
Sección J	INFORMACIÓN Y COMUNICACIONES	196,4	235,5	210,1	207,6	Sección J
Sección K	ACTIVIDADES FINANCIERAS Y DE SEGUROS	291,8	89,8	290,1	269,0	Sección K
Sección L	ACTIVIDADES INMOBILIARIAS	171,4	62,8	246,8	197,8	Sección L
Sección M	ACTIVIDADES PROFESIONALES, CIENTÍFICAS Y TÉCNICAS	217,6	150,6	224,1	215,3	Sección M
Sección N	ACTIVIDADES ADMINISTRATIVAS Y SERVICIOS AUXILIARES	586,6	671,7	865,2	758,0	Sección N
Sección O	ADMINISTRACIÓN PÚBLICA Y DEFENSA; SEGURIDAD SOCIAL OBLIGATORIA	404,0	507,1	471,7	453,8	Sección O
Sección P	EDUCACIÓN	341,2	366,2	273,0	305,0	Sección P
Sección Q	ACTIVIDADES SANITARIAS Y DE SERVICIOS SOCIALES	533,0	459,7	699,6	615,2	Sección Q
Sección R	ACTIVIDADES ARTÍSTICAS, RECREATIVAS Y DE ENTRETENIMIENTO	434,5	324,9	505,9	461,0	Sección R
Sección S	OTROS SERVICIOS	314,1	434,4	396,4	370,2	Sección S
Sección T	ACTIVIDADES DE LOS HOGARES COMO EMPLEADORES Y COMO PRODUCTORES DE BIENES Y SERVICIOS PARA USO PROPIO	327,6	52,2	185,7	214,8	Sección T
Sección U	ACTIVIDADES DE ORGANIZACIONES Y ORGANISMOS EXTRATERRITORIALES	0,0	0,0	1.071,4	647,9	Sección U
	OTROS SIN CLASIFICAR	0,0	0,0	0,0	0,0	
TOTAL		430,5	387,9	490,6	457,6	

INDICE DE INCIDENCIA DE LOS ACCIDENTES IN ITINERE POR SECCIONES Y DIVISIONES, EN LA COMUNITAT VALENCIANA Y SUS PROVINCIAS

Datos contabilizados según fecha de baja médica, correspondientes al periodo Interanual: octubre 2023 - septiembre 2024

Cuadro 12

SECCIONES Y DIVISIONES CNAE-2009		INDICE DE INCIDENCIA DE LOS ACCIDENTES IN ITINERE				
		Provincia de Alicante	Provincia de Castellón	Provincia de Valencia	Comunitat Valenciana	CNAE-2009
		Total	Total	Total	Total	
Sección A	AGRICULTURA, GANADERÍA, SILVICULTURA Y PESCA	439,9	237,2	258,9	314,1	Sección A
01	Agricultura, ganadería, caza y servicios relacionados con las mismas	453,1	211,1	249,6	309,8	01
02	Silvicultura y explotación forestal	0,0	447,6	394,8	340,7	02
03	Pesca y acuicultura	408,9	400,1	419,9	407,7	03
Sección B	INDUSTRIAS EXTRACTIVAS	304,8	370,1	168,6	263,3	Sección B
05	Extracción de antracita, hulla y lignito	0,0	0,0	0,0	0,0	05
06	Extracción de crudo de petróleo y gas natural	0,0	0,0	0,0	0,0	06
07	Extracción de minerales metálicos	0,0	0,0	0,0	0,0	07
08	Otras industrias extractivas	311,4	387,2	179,6	274,5	08
09	Actividades de apoyo a las industrias extractivas	0,0	0,0	0,0	0,0	09
Sección C	INDUSTRIA MANUFACTURERA	384,1	343,5	482,9	430,5	Sección C
10	Industria de la alimentación	397,8	327,9	694,1	597,2	10
11	Fabricación de bebidas	576,4	2.504,2	210,6	392,2	11
12	Industria del tabaco	0,0	0,0	0,0	0,0	12
13	Industria textil	354,1	417,3	361,8	359,6	13
14	Confección de prendas de vestir	298,6	285,9	315,7	308,8	14
15	Industria del cuero y del calzado	449,0	215,1	606,1	450,2	15
16	Industria de la madera y del corcho, excepto muebles; cestería y espartería	462,1	727,5	265,6	386,2	16
17	Industria del papel	452,1	402,1	273,7	362,5	17
18	Artes gráficas y reproducción de soportes grabados	156,0	0,0	289,9	228,5	18
19	Coquerías y refino de petróleo	0,0	0,0	0,0	0,0	19
20	Industria química	463,5	266,9	459,0	402,5	20
21	Fabricación de productos farmacéuticos	810,6	0,0	783,5	778,1	21
22	Fabricación de productos de caucho y plásticos	468,3	395,6	484,6	471,9	22
23	Fabricación de otros productos minerales no metálicos	279,7	281,7	368,5	298,8	23
24	Metalurgia; fabricación de productos de hierro, acero y ferroaleaciones	244,8	1.278,5	400,6	437,6	24
25	Fabricación de productos metálicos, excepto maquinaria y equipo	347,2	646,6	473,9	453,5	25
26	Fabricación de productos informáticos, electrónicos y ópticos	0,0	0,0	682,2	597,6	26
27	Fabricación de material y equipo eléctrico	241,3	405,2	426,9	389,2	27
28	Fabricación de maquinaria y equipo n.c.o.p.	356,6	287,5	467,5	407,7	28
29	Fabricación de vehículos de motor, remolques y semirremolques	327,9	712,8	500,2	518,3	29
30	Fabricación de otro material de transporte	483,9	0,0	534,7	505,6	30
31	Fabricación de muebles	133,6	150,4	429,8	318,6	31
32	Otras industrias manufactureras	317,8	711,4	487,0	447,0	32
33	Reparación e instalación de maquinaria y equipo	283,7	154,8	398,8	326,2	33
Sección D	SUMINISTRO DE ENERGIA ELECTRICA, GAS, VAPOR Y AIRE ACONDICIONADO	0,0	0,0	317,3	218,0	Sección D
35	Suministro de energía eléctrica, gas, vapor y aire acondicionado	0,0	0,0	317,3	218,0	35
Sección E	SUMINISTRO DE AGUA, ACTIVIDADES DE SANEAMIENTO, GESTIÓN DE RESIDUOS Y DESCONTAMINACIÓN	528,9	717,1	619,5	600,4	Sección E
36	Captación, depuración y distribución de agua	308,1	142,5	166,6	217,6	36
37	Recogida y tratamiento de aguas residuales	0,0	462,7	777,5	477,0	37
38	Recogida, tratamiento y eliminación de residuos; valorización	683,9	1.016,6	830,2	800,3	38
39	Actividades de descontaminación y otros servicios de gestión de residuos	0,0	2.489,6	0,0	568,2	39
Sección F	CONSTRUCCIÓN	274,4	213,4	302,5	280,8	Sección F
41	Construcción de edificios	265,5	195,4	300,9	273,2	41
42	Ingeniería civil	365,0	0,0	359,4	307,8	42
43	Actividades de construcción especializada	275,3	246,7	299,0	283,9	43
Sección G	COMERCIO AL POR MAYOR Y AL POR MENOR; REPARACIÓN DE VEHICULOS DE MOTOR Y MOTOCICLETAS	413,6	415,5	474,9	446,3	Sección G
45	Venta y reparación de vehículos de motor y motocicletas	432,0	463,4	507,2	474,2	45
46	Comercio al por mayor e intermediarios del comercio, excepto de vehículos de motor y motocicletas	353,6	324,7	371,7	360,3	46
47	Comercio al por menor, excepto de vehículos de motor y motocicletas	440,7	475,9	541,5	495,7	47
Sección H	TRANSPORTE Y ALMACENAMIENTO	491,4	323,5	470,9	460,8	Sección H
49	Transporte terrestre y por tubería	383,1	195,1	389,7	363,7	49
50	Transporte marítimo y por vías navegables interiores	631,0	5.217,4	294,6	608,1	50
51	Transporte aéreo	299,4	0,0	445,5	338,4	51
52	Almacenamiento y actividades anexas al transporte	681,6	298,9	548,8	555,5	52
53	Actividades postales y de correos	785,9	1.290,5	826,9	861,6	53
Sección I	HOSTELERÍA	668,1	577,2	814,9	721,9	Sección I
55	Servicios de alojamiento	1.094,9	891,6	906,0	1.014,6	55
56	Servicios de comidas y bebidas	561,6	509,8	804,9	669,0	56

SECCIONES Y DIVISIONES CNAE-2009		INDICE DE INCIDENCIA DE LOS ACCIDENTES IN ITINERAR				
		Provincia de Alicante	Provincia de Castellón	Provincia de Valencia	Comunitat Valenciana	CNAE-2009
		Total	Total	Total	Total	
Sección J	INFORMACIÓN Y COMUNICACIONES	196,4	235,5	210,1	207,6	Sección J
58	Edición	0,0	0,0	185,3	142,9	58
59	Actividades cinematográficas, de vídeo y de televisión, grabación de sonido y edición musical	139,5	424,9	227,9	222,5	59
60	Actividades de programación y emisión de radio y televisión	527,2	1.988,4	456,1	581,9	60
61	Telecomunicaciones	176,3	204,8	320,0	261,3	61
62	Programación, consultoría y otras actividades relacionadas con la informática	142,7	115,2	147,4	144,4	62
63	Servicios de información	831,8	580,3	505,2	585,5	63
Sección K	ACTIVIDADES FINANCIERAS Y DE SEGUROS	291,8	89,8	290,1	269,0	Sección K
64	Servicios financieros, excepto seguros y fondos de pensiones	335,5	117,8	291,8	287,9	64
65	Seguros, reaseguros y fondos de pensiones, excepto Seguridad Social obligatoria	170,8	0,0	568,9	405,3	65
66	Actividades auxiliares a los servicios financieros y a los seguros	267,1	71,5	188,0	199,6	66
Sección L	ACTIVIDADES INMOBILIARIAS	171,4	62,8	246,8	197,8	Sección L
68	Actividades inmobiliarias	171,4	62,8	246,8	197,8	68
Sección M	ACTIVIDADES PROFESIONALES, CIENTÍFICAS Y TÉCNICAS	217,6	150,6	224,1	215,3	Sección M
69	Actividades jurídicas y de contabilidad	201,0	52,5	209,6	189,8	69
70	Actividades de las sedes centrales; actividades de consultoría de gestión empresarial	176,9	0,0	139,0	141,8	70
71	Servicios técnicos de arquitectura e ingeniería; ensayos y análisis técnicos	176,3	350,7	212,7	217,2	71
72	Investigación y desarrollo	222,2	152,4	211,9	209,9	72
73	Publicidad y estudios de mercado	122,2	150,5	243,7	194,1	73
74	Otras actividades profesionales, científicas y técnicas	343,1	210,7	305,7	308,3	74
75	Actividades veterinarias	420,2	0,0	330,7	329,2	75
Sección N	ACTIVIDADES ADMINISTRATIVAS Y SERVICIOS AUXILIARES	586,6	671,7	865,2	758,0	Sección N
77	Actividades de alquiler	483,3	265,3	228,4	326,5	77
78	Actividades relacionadas con el empleo	1.256,0	1.150,1	1.539,0	1.438,1	78
79	Actividades de agencias de viajes, operadores turísticos, servicios de reservas y otros relacionados	243,8	0,0	374,6	300,1	79
80	Actividades de seguridad e investigación	636,3	412,9	963,6	804,8	80
81	Servicios a edificios y actividades de jardinería	516,8	613,6	765,1	657,0	81
82	Actividades administrativas de oficina y otras actividades auxiliares a las empresas	536,5	668,5	688,6	645,4	82
Sección O	ADMINISTRACIÓN PÚBLICA Y DEFENSA; SEGURIDAD SOCIAL OBLIGATORIA	404,0	507,1	471,7	453,8	Sección O
84	Administración Pública y defensa; Seguridad Social obligatoria	404,0	507,1	471,7	453,8	84
Sección P	EDUCACIÓN	341,2	366,2	273,0	305,0	Sección P
85	Educación	341,2	366,2	273,0	305,0	85
Sección Q	ACTIVIDADES SANITARIAS Y DE SERVICIOS SOCIALES	533,0	459,7	699,6	615,2	Sección Q
86	Actividades sanitarias	476,1	379,5	615,8	540,3	86
87	Asistencia en establecimientos residenciales	740,3	698,1	992,3	883,7	87
88	Actividades de servicios sociales sin alojamiento	652,3	619,7	788,6	719,0	88
Sección R	ACTIVIDADES ARTÍSTICAS, RECREATIVAS Y DE ENTRETENIMIENTO	434,5	324,9	505,9	461,0	Sección R
90	Actividades de creación, artísticas y espectáculos	213,6	227,5	403,3	332,7	90
91	Actividades de bibliotecas, archivos, museos y otras actividades culturales	0,0	0,0	1.166,6	719,6	91
92	Actividades de juegos de azar y apuestas	748,1	1.147,2	701,6	760,0	92
93	Actividades deportivas, recreativas y de entretenimiento	434,4	246,7	450,6	421,0	93
Sección S	OTROS SERVICIOS	314,1	434,4	396,4	370,2	Sección S
94	Actividades asociativas	285,8	386,1	302,9	308,4	94
95	Reparación de ordenadores, efectos personales y artículos de uso doméstico	161,8	501,8	142,0	201,2	95
96	Otros servicios personales	339,1	439,3	461,1	411,2	96
Sección T	ACTIVIDADES DE LOS HOGARES COMO EMPLEADORES Y COMO PRODUCTORES DE BIENES Y SERVICIOS PARA USO PROPIO	327,6	52,2	185,7	214,8	Sección T
97	Actividades de los hogares como empleadores de personal doméstico	327,6	52,2	185,7	214,8	97
98	Actividades de los hogares como productores de bienes y servicios para uso propio	0,0	0,0	0,0	0,0	98
Sección U	ACTIVIDADES DE ORGANIZACIONES Y ORGANISMOS EXTRATERRITORIALES	0,0	0,0	1.071,4	647,9	Sección U
99	Actividades de organizaciones y organismos extraterritoriales	0,0	0,0	1.071,4	647,9	99
	OTROS SIN CLASIFICAR	0,0	0,0	0,0	0,0	
	TOTAL	430,5	387,9	490,6	457,6	

ÍNDICE DE INCIDENCIA DE LOS ACCIDENTES GRAVES IN ITINERE POR SECCIONES, EN LA COMUNITAT VALENCIANA Y SUS PROVINCIAS

Datos contabilizados según fecha de baja médica, correspondientes al periodo Interanual: octubre 2023 - septiembre 2024

Cuadro 13

SECCIONES CNAE-2009		ÍNDICE DE INCIDENCIA DE LOS ACCIDENTES GRAVES IN ITINERE				CNAE-2009
		Provincia de Alicante	Provincia de Castellón	Provincia de Valencia	Comunitat Valenciana	
		Total	Total	Total	Total	
Sección A	AGRICULTURA, GANADERÍA, SILVICULTURA Y PESCA	0,0	0,0	12,3	5,9	Sección A
Sección B	INDUSTRIAS EXTRACTIVAS	0,0	0,0	0,0	0,0	Sección B
Sección C	INDUSTRIA MANUFACTURERA	7,3	4,4	4,0	5,1	Sección C
Sección D	SUMINISTRO DE ENERGIA ELECTRICA, GAS, VAPOR Y AIRE ACONDICIONADO	0,0	0,0	0,0	0,0	Sección D
Sección E	SUMINISTRO DE AGUA, ACTIVIDADES DE SANEAMIENTO, GESTIÓN DE RESIDUOS Y DESCONTAMINACIÓN	0,0	0,0	0,0	0,0	Sección E
Sección F	CONSTRUCCIÓN	5,1	0,0	6,9	5,4	Sección F
Sección G	COMERCIO AL POR MAYOR Y AL POR MENOR; REPARACIÓN DE VEHÍCULOS DE MOTOR Y MOTOCICLETAS	2,1	4,6	4,3	3,6	Sección G
Sección H	TRANSPORTE Y ALMACENAMIENTO	12,1	8,3	4,7	7,4	Sección H
Sección I	HOSTELERÍA	11,1	0,0	8,0	8,5	Sección I
Sección J	INFORMACIÓN Y COMUNICACIONES	6,8	0,0	3,0	3,9	Sección J
Sección K	ACTIVIDADES FINANCIERAS Y DE SEGUROS	0,0	0,0	5,8	3,2	Sección K
Sección L	ACTIVIDADES INMOBILIARIAS	0,0	0,0	10,3	4,7	Sección L
Sección M	ACTIVIDADES PROFESIONALES, CIENTÍFICAS Y TÉCNICAS	3,1	0,0	1,5	1,9	Sección M
Sección N	ACTIVIDADES ADMINISTRATIVAS Y SERVICIOS AUXILIARES	12,9	0,0	10,5	10,3	Sección N
Sección O	ADMINISTRACIÓN PÚBLICA Y DEFENSA; SEGURIDAD SOCIAL OBLIGATORIA	15,9	0,0	4,0	7,5	Sección O
Sección P	EDUCACIÓN	2,8	0,0	0,0	0,9	Sección P
Sección Q	ACTIVIDADES SANITARIAS Y DE SERVICIOS SOCIALES	10,1	0,0	8,6	8,1	Sección Q
Sección R	ACTIVIDADES ARTÍSTICAS, RECREATIVAS Y DE ENTRETENIMIENTO	0,0	21,7	22,0	14,3	Sección R
Sección S	OTROS SERVICIOS	4,7	0,0	10,3	7,0	Sección S
Sección T	ACTIVIDADES DE LOS HOGARES COMO EMPLEADORES Y COMO PRODUCTORES DE BIENES Y SERVICIOS PARA USO PROPIO	28,9	0,0	10,6	15,1	Sección T
Sección U	ACTIVIDADES DE ORGANIZACIONES Y ORGANISMOS EXTRATERRITORIALES	0,0	0,0	0,0	0,0	Sección U
	OTROS SIN CLASIFICAR	0,0	0,0	0,0	0,0	
	TOTAL	7,0	2,4	6,0	5,9	

INDICE DE INCIDENCIA DE LOS ACCIDENTES GRAVES IN ITINERE POR SECCIONES Y DIVISIONES, EN LA COMUNITAT VALENCIANA Y SUS PROVINCIAS

Datos contabilizados según fecha de baja médica, correspondientes al periodo Interanual: octubre 2023 - septiembre 2024

Cuadro 14

SECCIONES Y DIVISIONES CNAE-2009		INDICE DE INCIDENCIA DE LOS ACCIDENTES GRAVES IN ITINERE				CNAE-2009
		Provincia de Alicante	Provincia de Castellón	Provincia de Valencia	Comunitat Valenciana	
		Total	Total	Total	Total	
Sección A	AGRICULTURA, GANADERÍA, SILVICULTURA Y PESCA	0,0	0,0	12,3	5,9	Sección A
01	Agricultura, ganadería, caza y servicios relacionados con las mismas	0,0	0,0	13,1	6,4	01
02	Silvicultura y explotación forestal	0,0	0,0	0,0	0,0	02
03	Pesca y acuicultura	0,0	0,0	0,0	0,0	03
Sección B	INDUSTRIAS EXTRACTIVAS	0,0	0,0	0,0	0,0	Sección B
05	Extracción de antracita, hulla y lignito	0,0	0,0	0,0	0,0	05
06	Extracción de crudo de petróleo y gas natural	0,0	0,0	0,0	0,0	06
07	Extracción de minerales metálicos	0,0	0,0	0,0	0,0	07
08	Otras industrias extractivas	0,0	0,0	0,0	0,0	08
09	Actividades de apoyo a las industrias extractivas	0,0	0,0	0,0	0,0	09
Sección C	INDUSTRIA MANUFACTURERA	7,3	4,4	4,0	5,1	Sección C
10	Industria de la alimentación	19,4	0,0	3,4	7,0	10
11	Fabricación de bebidas	0,0	0,0	0,0	0,0	11
12	Industria del tabaco	0,0	0,0	0,0	0,0	12
13	Industria textil	0,0	0,0	0,0	0,0	13
14	Confección de prendas de vestir	0,0	0,0	0,0	0,0	14
15	Industria del cuero y del calzado	0,0	0,0	0,0	0,0	15
16	Industria de la madera y del corcho, excepto muebles; cestería y espartería	35,5	0,0	19,0	21,5	16
17	Industria del papel	30,1	0,0	0,0	11,3	17
18	Artes gráficas y reproducción de soportes grabados	0,0	0,0	0,0	0,0	18
19	Coquerías y refino de petróleo	0,0	0,0	0,0	0,0	19
20	Industria química	0,0	0,0	0,0	0,0	20
21	Fabricación de productos farmacéuticos	0,0	0,0	195,9	86,5	21
22	Fabricación de productos de caucho y plásticos	0,0	0,0	0,0	0,0	22
23	Fabricación de otros productos minerales no metálicos	25,4	0,0	0,0	3,7	23
24	Metalurgia; fabricación de productos de hierro, acero y ferroaleaciones	0,0	0,0	0,0	0,0	24
25	Fabricación de productos metálicos, excepto maquinaria y equipo	13,4	43,1	5,9	11,2	25
26	Fabricación de productos informáticos, electrónicos y ópticos	0,0	0,0	0,0	0,0	26
27	Fabricación de material y equipo eléctrico	0,0	0,0	32,8	22,9	27
28	Fabricación de maquinaria y equipo n.c.o.p.	0,0	0,0	0,0	0,0	28
29	Fabricación de vehículos de motor, remolques y semirremolques	0,0	0,0	0,0	0,0	29
30	Fabricación de otro material de transporte	0,0	0,0	33,4	25,3	30
31	Fabricación de muebles	0,0	0,0	0,0	0,0	31
32	Otras industrias manufactureras	0,0	0,0	0,0	0,0	32
33	Reparación e instalación de maquinaria y equipo	0,0	51,6	0,0	9,6	33
Sección D	SUMINISTRO DE ENERGIA ELECTRICA, GAS, VAPOR Y AIRE ACONDICIONADO	0,0	0,0	0,0	0,0	Sección D
35	Suministro de energía eléctrica, gas, vapor y aire acondicionado	0,0	0,0	0,0	0,0	35
Sección E	SUMINISTRO DE AGUA, ACTIVIDADES DE SANEAMIENTO, GESTIÓN DE RESIDUOS Y DESCONTAMINACIÓN	0,0	0,0	0,0	0,0	Sección E
36	Captación, depuración y distribución de agua	0,0	0,0	0,0	0,0	36
37	Recogida y tratamiento de aguas residuales	0,0	0,0	0,0	0,0	37
38	Recogida, tratamiento y eliminación de residuos; valorización	0,0	0,0	0,0	0,0	38
39	Actividades de descontaminación y otros servicios de gestión de residuos	0,0	0,0	0,0	0,0	39
Sección F	CONSTRUCCIÓN	5,1	0,0	6,9	5,4	Sección F
41	Construcción de edificios	0,0	0,0	7,5	3,5	41
42	Ingeniería civil	0,0	0,0	0,0	0,0	42
43	Actividades de construcción especializada	9,0	0,0	7,0	7,0	43
Sección G	COMERCIO AL POR MAYOR Y AL POR MENOR; REPARACIÓN DE VEHÍCULOS DE MOTOR Y MOTOCICLETAS	2,1	4,6	4,3	3,6	Sección G
45	Venta y reparación de vehículos de motor y motocicletas	0,0	0,0	15,4	7,9	45
46	Comercio al por mayor e intermediarios del comercio, excepto de vehículos de motor y motocicletas	0,0	5,9	2,6	2,2	46
47	Comercio al por menor, excepto de vehículos de motor y motocicletas	3,5	4,5	3,6	3,7	47
Sección H	TRANSPORTE Y ALMACENAMIENTO	12,1	8,3	4,7	7,4	Sección H
49	Transporte terrestre y por tubería	14,7	12,2	2,6	7,5	49
50	Transporte marítimo y por vías navegables interiores	63,1	0,0	0,0	43,4	50
51	Transporte aéreo	0,0	0,0	0,0	0,0	51
52	Almacenamiento y actividades anexas al transporte	0,0	0,0	10,7	7,2	52
53	Actividades postales y de correos	0,0	0,0	0,0	0,0	53
Sección I	HOSTELERÍA	11,1	0,0	8,0	8,5	Sección I
55	Servicios de alojamiento	16,7	0,0	0,0	9,8	55
56	Servicios de comidas y bebidas	9,7	0,0	8,9	8,2	56

SECCIONES Y DIVISIONES CNAE-2009		INDICE DE INCIDENCIA DE LOS ACCIDENTES GRAVES IN ITINERE				
		Provincia de Alicante	Provincia de Castellón	Provincia de Valencia	Comunitat Valenciana	CNAE-2009
		Total	Total	Total	Total	
Sección J	INFORMACIÓN Y COMUNICACIONES	6,8	0,0	3,0	3,9	Sección J
58	Edición	0,0	0,0	37,1	28,6	58
59	Actividades cinematográficas, de vídeo y de televisión, grabación de sonido y edición musical	0,0	0,0	0,0	0,0	59
60	Actividades de programación y emisión de radio y televisión	0,0	0,0	0,0	0,0	60
61	Telecomunicaciones	0,0	0,0	0,0	0,0	61
62	Programación, consultoría y otras actividades relacionadas con la informática	10,2	0,0	0,0	3,0	62
63	Servicios de información	0,0	0,0	0,0	0,0	63
Sección K	ACTIVIDADES FINANCIERAS Y DE SEGUROS	0,0	0,0	5,8	3,2	Sección K
64	Servicios financieros, excepto seguros y fondos de pensiones	0,0	0,0	0,0	0,0	64
65	Seguros, reaseguros y fondos de pensiones, excepto Seguridad Social obligatoria	0,0	0,0	0,0	0,0	65
66	Actividades auxiliares a los servicios financieros y a los seguros	0,0	0,0	15,7	8,7	66
Sección L	ACTIVIDADES INMOBILIARIAS	0,0	0,0	10,3	4,7	Sección L
68	Actividades inmobiliarias	0,0	0,0	10,3	4,7	68
Sección M	ACTIVIDADES PROFESIONALES, CIENTÍFICAS Y TÉCNICAS	3,1	0,0	1,5	1,9	Sección M
69	Actividades jurídicas y de contabilidad	0,0	0,0	0,0	0,0	69
70	Actividades de las sedes centrales; actividades de consultoría de gestión empresarial	29,5	0,0	0,0	10,1	70
71	Servicios técnicos de arquitectura e ingeniería; ensayos y análisis técnicos	0,0	0,0	0,0	0,0	71
72	Investigación y desarrollo	0,0	0,0	0,0	0,0	72
73	Publicidad y estudios de mercado	0,0	0,0	18,7	10,8	73
74	Otras actividades profesionales, científicas y técnicas	0,0	0,0	0,0	0,0	74
75	Actividades veterinarias	0,0	0,0	0,0	0,0	75
Sección N	ACTIVIDADES ADMINISTRATIVAS Y SERVICIOS AUXILIARES	12,9	0,0	10,5	10,3	Sección N
77	Actividades de alquiler	26,9	0,0	0,0	9,9	77
78	Actividades relacionadas con el empleo	0,0	0,0	24,7	17,1	78
79	Actividades de agencias de viajes, operadores turísticos, servicios de reservas y otros relacionados	0,0	0,0	0,0	0,0	79
80	Actividades de seguridad e investigación	25,5	0,0	0,0	8,1	80
81	Servicios a edificios y actividades de jardinería	4,1	0,0	8,7	6,1	81
82	Actividades administrativas de oficina y otras actividades auxiliares a las empresas	36,6	0,0	10,1	16,8	82
Sección O	ADMINISTRACIÓN PÚBLICA Y DEFENSA; SEGURIDAD SOCIAL OBLIGATORIA	15,9	0,0	4,0	7,5	Sección O
84	Administración Pública y defensa; Seguridad Social obligatoria	15,9	0,0	4,0	7,5	84
Sección P	EDUCACIÓN	2,8	0,0	0,0	0,9	Sección P
85	Educación	2,8	0,0	0,0	0,9	85
Sección Q	ACTIVIDADES SANITARIAS Y DE SERVICIOS SOCIALES	10,1	0,0	8,6	8,1	Sección Q
86	Actividades sanitarias	11,3	0,0	7,4	8,0	86
87	Asistencia en establecimientos residenciales	0,0	0,0	18,4	10,8	87
88	Actividades de servicios sociales sin alojamiento	14,2	0,0	0,0	5,3	88
Sección R	ACTIVIDADES ARTÍSTICAS, RECREATIVAS Y DE ENTRETENIMIENTO	0,0	21,7	22,0	14,3	Sección R
90	Actividades de creación, artísticas y espectáculos	0,0	0,0	0,0	0,0	90
91	Actividades de bibliotecas, archivos, museos y otras actividades culturales	0,0	0,0	83,3	51,4	91
92	Actividades de juegos de azar y apuestas	0,0	0,0	41,3	19,5	92
93	Actividades deportivas, recreativas y de entretenimiento	0,0	30,8	20,5	14,4	93
Sección S	OTROS SERVICIOS	4,7	0,0	10,3	7,0	Sección S
94	Actividades asociativas	26,0	0,0	15,9	17,1	94
95	Reparación de ordenadores, efectos personales y artículos de uso doméstico	0,0	0,0	0,0	0,0	95
96	Otros servicios personales	0,0	0,0	9,9	5,0	96
Sección T	ACTIVIDADES DE LOS HOGARES COMO EMPLEADORES Y COMO PRODUCTORES DE BIENES Y SERVICIOS PARA USO PROPIO	28,9	0,0	10,6	15,1	Sección T
97	Actividades de los hogares como empleadores de personal doméstico	28,9	0,0	10,6	15,1	97
98	Actividades de los hogares como productores de bienes y servicios para uso propio	0,0	0,0	0,0	0,0	98
Sección U	ACTIVIDADES DE ORGANIZACIONES Y ORGANISMOS EXTRATERRITORIALES	0,0	0,0	0,0	0,0	Sección U
99	Actividades de organizaciones y organismos extraterritoriales	0,0	0,0	0,0	0,0	99
	OTROS SIN CLASIFICAR	0,0	0,0	0,0	0,0	
	TOTAL	7,0	2,4	6,0	5,9	

ÍNDICE DE INCIDENCIA DE LOS ACCIDENTES MORTALES IN ITINERE POR SECCIONES, EN LA COMUNITAT VALENCIANA Y SUS PROVINCIAS

Datos contabilizados según fecha de baja médica, correspondientes al periodo Interanual: octubre 2023 - septiembre 2024

Cuadro 15

SECCIONES CNAE-2009		INCIDE DE INCIDENCIA DE LOS ACCIDENTES MORTALES IN ITINERE				CNAE-2009
		Provincia de Alicante	Provincia de Castellón	Provincia de Valencia	Comunitat Valenciana	
		Total	Total	Total	Total	
Sección A	AGRICULTURA, GANADERÍA, SILVICULTURA Y PESCA	0,00	0,00	0,00	0,00	Sección A
Sección B	INDUSTRIAS EXTRACTIVAS	0,00	0,00	0,00	0,00	Sección B
Sección C	INDUSTRIA MANUFACTURERA	0,00	0,00	0,67	0,36	Sección C
Sección D	SUMINISTRO DE ENERGIA ELECTRICA, GAS, VAPOR Y AIRE ACONDICIONADO	0,00	0,00	0,00	0,00	Sección D
Sección E	SUMINISTRO DE AGUA, ACTIVIDADES DE SANEAMIENTO, GESTIÓN DE RESIDUOS Y DESCONTAMINACIÓN	0,00	0,00	0,00	0,00	Sección E
Sección F	CONSTRUCCIÓN	0,00	0,00	0,00	0,00	Sección F
Sección G	COMERCIO AL POR MAYOR Y AL POR MENOR; REPARACIÓN DE VEHÍCULOS DE MOTOR Y MOTOCICLETAS	0,71	0,00	2,39	1,52	Sección G
Sección H	TRANSPORTE Y ALMACENAMIENTO	3,01	8,30	0,00	1,84	Sección H
Sección I	HOSTELERÍA	1,11	0,00	1,14	1,00	Sección I
Sección J	INFORMACIÓN Y COMUNICACIONES	0,00	0,00	0,00	0,00	Sección J
Sección K	ACTIVIDADES FINANCIERAS Y DE SEGUROS	0,00	0,00	0,00	0,00	Sección K
Sección L	ACTIVIDADES INMOBILIARIAS	0,00	0,00	0,00	0,00	Sección L
Sección M	ACTIVIDADES PROFESIONALES, CIENTÍFICAS Y TÉCNICAS	0,00	0,00	0,00	0,00	Sección M
Sección N	ACTIVIDADES ADMINISTRATIVAS Y SERVICIOS AUXILIARES	2,16	0,00	1,17	1,37	Sección N
Sección O	ADMINISTRACIÓN PÚBLICA Y DEFENSA; SEGURIDAD SOCIAL OBLIGATORIA	0,00	0,00	2,01	1,07	Sección O
Sección P	EDUCACIÓN	0,00	0,00	0,00	0,00	Sección P
Sección Q	ACTIVIDADES SANITARIAS Y DE SERVICIOS SOCIALES	0,00	0,00	1,07	0,58	Sección Q
Sección R	ACTIVIDADES ARTÍSTICAS, RECREATIVAS Y DE ENTRETENIMIENTO	0,00	21,66	4,40	4,75	Sección R
Sección S	OTROS SERVICIOS	0,00	0,00	0,00	0,00	Sección S
Sección T	ACTIVIDADES DE LOS HOGARES COMO EMPLEADORES Y COMO PRODUCTORES DE BIENES Y SERVICIOS PARA USO PROPIO	0,00	0,00	0,00	0,00	Sección T
Sección U	ACTIVIDADES DE ORGANIZACIONES Y ORGANISMOS EXTRATERRITORIALES	0,00	0,00	0,00	0,00	Sección U
	OTROS SIN CLASIFICAR	0,00	0,00	0,00	0,00	
TOTAL		0,56	0,81	0,99	0,82	

INDICE DE INCIDENCIA DE LOS ACCIDENTES MORTALES IN ITINERE POR SECCIONES Y DIVISIONES, EN LA COMUNITAT VALENCIANA Y SUS PROVINCIAS

Datos contabilizados según fecha de baja médica, correspondientes al periodo Interanual: octubre 2023 - septiembre 2024

Cuadro 16

SECCIONES Y DIVISIONES CNAE-2009		INDICE DE INCIDENCIA DE LOS ACCIDENTES MORTALES IN ITINERE				CNAE-2009
		Provincia de Alicante	Provincia de Castellón	Provincia de Valencia	Comunitat Valenciana	
		Total	Total	Total	Total	
Sección A	AGRICULTURA, GANADERÍA, SILVICULTURA Y PESCA	0,00	0,00	0,00	0,00	Sección A
01	Agricultura, ganadería, caza y servicios relacionados con las mismas	0,00	0,00	0,00	0,00	01
02	Silvicultura y explotación forestal	0,00	0,00	0,00	0,00	02
03	Pesca y acuicultura	0,00	0,00	0,00	0,00	03
Sección B	INDUSTRIAS EXTRACTIVAS	0,00	0,00	0,00	0,00	Sección B
05	Extracción de antracita, hulla y lignito	0,00	0,00	0,00	0,00	05
06	Extracción de crudo de petróleo y gas natural	0,00	0,00	0,00	0,00	06
07	Extracción de minerales metálicos	0,00	0,00	0,00	0,00	07
08	Otras industrias extractivas	0,00	0,00	0,00	0,00	08
09	Actividades de apoyo a las industrias extractivas	0,00	0,00	0,00	0,00	09
Sección C	INDUSTRIA MANUFACTURERA	0,00	0,00	0,67	0,36	Sección C
10	Industria de la alimentación	0,00	0,00	0,00	0,00	10
11	Fabricación de bebidas	0,00	0,00	0,00	0,00	11
12	Industria del tabaco	0,00	0,00	0,00	0,00	12
13	Industria textil	0,00	0,00	0,00	0,00	13
14	Confección de prendas de vestir	0,00	0,00	0,00	0,00	14
15	Industria del cuero y del calzado	0,00	0,00	0,00	0,00	15
16	Industria de la madera y del corcho, excepto muebles; cestería y espartería	0,00	0,00	0,00	0,00	16
17	Industria del papel	0,00	0,00	0,00	0,00	17
18	Artes gráficas y reproducción de soportes grabados	0,00	0,00	0,00	0,00	18
19	Coquerías y refino de petróleo	0,00	0,00	0,00	0,00	19
20	Industria química	0,00	0,00	0,00	0,00	20
21	Fabricación de productos farmacéuticos	0,00	0,00	0,00	0,00	21
22	Fabricación de productos de caucho y plásticos	0,00	0,00	0,00	0,00	22
23	Fabricación de otros productos minerales no metálicos	0,00	0,00	0,00	0,00	23
24	Metalurgia; fabricación de productos de hierro, acero y ferroaleaciones	0,00	0,00	0,00	0,00	24
25	Fabricación de productos metálicos, excepto maquinaria y equipo	0,00	0,00	0,00	0,00	25
26	Fabricación de productos informáticos, electrónicos y ópticos	0,00	0,00	0,00	0,00	26
27	Fabricación de material y equipo eléctrico	0,00	0,00	0,00	0,00	27
28	Fabricación de maquinaria y equipo n.c.o.p.	0,00	0,00	0,00	0,00	28
29	Fabricación de vehículos de motor, remolques y semirremolques	0,00	0,00	0,00	0,00	29
30	Fabricación de otro material de transporte	0,00	0,00	33,42	25,28	30
31	Fabricación de muebles	0,00	0,00	0,00	0,00	31
32	Otras industrias manufactureras	0,00	0,00	0,00	0,00	32
33	Reparación e instalación de maquinaria y equipo	0,00	0,00	0,00	0,00	33
Sección D	SUMINISTRO DE ENERGIA ELECTRICA, GAS, VAPOR Y AIRE ACONDICIONADO	0,00	0,00	0,00	0,00	Sección D
35	Suministro de energía eléctrica, gas, vapor y aire acondicionado	0,00	0,00	0,00	0,00	35
Sección F	CONSTRUCCIÓN	0,00	0,00	0,00	0,00	Sección F
41	Construcción de edificios	0,00	0,00	0,00	0,00	41
42	Ingeniería civil	0,00	0,00	0,00	0,00	42
43	Actividades de construcción especializada	0,00	0,00	0,00	0,00	43
Sección G	COMERCIO AL POR MAYOR Y AL POR MENOR; REPARACIÓN DE VEHÍCULOS DE MOTOR Y MOTOCICLETAS	0,71	0,00	2,39	1,52	Sección G
45	Venta y reparación de vehículos de motor y motocicletas	0,00	0,00	5,12	2,63	45
46	Comercio al por mayor e intermediarios del comercio, excepto de vehículos de motor y motocicletas	0,00	0,00	2,56	1,45	46
47	Comercio al por menor, excepto de vehículos de motor y motocicletas	1,18	0,00	1,79	1,37	47
Sección H	TRANSPORTE Y ALMACENAMIENTO	3,01	8,30	0,00	1,84	Sección H
49	Transporte terrestre y por tubería	0,00	12,19	0,00	1,50	49
50	Transporte marítimo y por vías navegables interiores	0,00	0,00	0,00	0,00	50
51	Transporte aéreo	0,00	0,00	0,00	0,00	51
52	Almacenamiento y actividades anexas al transporte	15,49	0,00	0,00	3,58	52
53	Actividades postales y de correos	0,00	0,00	0,00	0,00	53
Sección I	HOSTELERÍA	1,11	0,00	1,14	1,00	Sección I
55	Servicios de alojamiento	5,56	0,00	0,00	3,25	55
56	Servicios de comidas y bebidas	0,00	0,00	1,27	0,59	56

CNAE-2009	ACCIDENTES MORTALES - SECCIONES Y DIVISIONES	Provincia de Alicante	Provincia de Castellón	Provincia de Valencia	Comunitat Valenciana	CNAE-2009 Cuadro 10
		Total	Total	Total	Total	
Sección J	INFORMACIÓN Y COMUNICACIONES	0,00	0,00	0,00	0,00	Sección J
58	Edición	0,00	0,00	0,00	0,00	58
59	Actividades cinematográficas, de vídeo y de televisión, grabación de sonido y edición musical	0,00	0,00	0,00	0,00	59
60	Actividades de programación y emisión de radio y televisión	0,00	0,00	0,00	0,00	60
61	Telecomunicaciones	0,00	0,00	0,00	0,00	61
62	Programación, consultoría y otras actividades relacionadas con la informática	0,00	0,00	0,00	0,00	62
63	Servicios de información	0,00	0,00	0,00	0,00	63
Sección K	ACTIVIDADES FINANCIERAS Y DE SEGUROS	0,00	0,00	0,00	0,00	Sección K
64	Servicios financieros, excepto seguros y fondos de pensiones	0,00	0,00	0,00	0,00	64
65	Seguros, reaseguros y fondos de pensiones, excepto Seguridad Social obligatoria	0,00	0,00	0,00	0,00	65
66	Actividades auxiliares a los servicios financieros y a los seguros	0,00	0,00	0,00	0,00	66
Sección L	ACTIVIDADES INMOBILIARIAS	0,00	0,00	0,00	0,00	Sección L
68	Actividades inmobiliarias	0,00	0,00	0,00	0,00	68
Sección M	ACTIVIDADES PROFESIONALES, CIENTÍFICAS Y TÉCNICAS	0,00	0,00	0,00	0,00	Sección M
69	Actividades jurídicas y de contabilidad	0,00	0,00	0,00	0,00	69
70	Actividades de las sedes centrales; actividades de consultoría de gestión empresarial	0,00	0,00	0,00	0,00	70
71	Servicios técnicos de arquitectura e ingeniería; ensayos y análisis técnicos	0,00	0,00	0,00	0,00	71
72	Investigación y desarrollo	0,00	0,00	0,00	0,00	72
73	Publicidad y estudios de mercado	0,00	0,00	0,00	0,00	73
74	Otras actividades profesionales, científicas y técnicas	0,00	0,00	0,00	0,00	74
75	Actividades veterinarias	0,00	0,00	0,00	0,00	75
Sección N	ACTIVIDADES ADMINISTRATIVAS Y SERVICIOS AUXILIARES	2,16	0,00	1,17	1,37	Sección N
77	Actividades de alquiler	0,00	0,00	0,00	0,00	77
78	Actividades relacionadas con el empleo	23,26	0,00	6,18	8,53	78
79	Actividades de agencias de viajes, operadores turísticos, servicios de reservas y otros relacionados	0,00	0,00	0,00	0,00	79
80	Actividades de seguridad e investigación	0,00	0,00	0,00	0,00	80
81	Servicios a edificios y actividades de jardinería	0,00	0,00	0,00	0,00	81
82	Actividades administrativas de oficina y otras actividades auxiliares a las empresas	0,00	0,00	0,00	0,00	82
Sección O	ADMINISTRACIÓN PÚBLICA Y DEFENSA; SEGURIDAD SOCIAL OBLIGATORIA	0,00	0,00	2,01	1,07	Sección O
84	Administración Pública y defensa; Seguridad Social obligatoria	0,00	0,00	2,01	1,07	84
Sección P	EDUCACIÓN	0,00	0,00	0,00	0,00	Sección P
85	Educación	0,00	0,00	0,00	0,00	85
Sección Q	ACTIVIDADES SANITARIAS Y DE SERVICIOS SOCIALES	0,00	0,00	1,07	0,58	Sección Q
86	Actividades sanitarias	0,00	0,00	1,48	0,80	86
87	Asistencia en establecimientos residenciales	0,00	0,00	0,00	0,00	87
88	Actividades de servicios sociales sin alojamiento	0,00	0,00	0,00	0,00	88
Sección R	ACTIVIDADES ARTÍSTICAS, RECREATIVAS Y DE ENTRETENIMIENTO	0,00	21,66	4,40	4,75	Sección R
90	Actividades de creación, artísticas y espectáculos	0,00	0,00	0,00	0,00	90
91	Actividades de bibliotecas, archivos, museos y otras actividades culturales	0,00	0,00	0,00	0,00	91
92	Actividades de juegos de azar y apuestas	0,00	0,00	41,27	19,49	92
93	Actividades deportivas, recreativas y de entretenimiento	0,00	30,84	0,00	3,60	93
Sección S	OTROS SERVICIOS	0,00	0,00	0,00	0,00	Sección S
94	Actividades asociativas	0,00	0,00	0,00	0,00	94
95	Reparación de ordenadores, efectos personales y artículos de uso doméstico	0,00	0,00	0,00	0,00	95
96	Otros servicios personales	0,00	0,00	0,00	0,00	96
Sección T	ACTIVIDADES DE LOS HOGARES COMO EMPLEADORES Y COMO PRODUCTORES DE BIENES Y SERVICIOS PARA USO PROPIO	0,00	0,00	0,00	0,00	Sección T
97	Actividades de los hogares como empleadores de personal doméstico	0,00	0,00	0,00	0,00	97
98	Actividades de los hogares como productores de bienes y servicios para uso propio	0,00	0,00	0,00	0,00	98
Sección U	ACTIVIDADES DE ORGANIZACIONES Y ORGANISMOS EXTRATERRITORIALES	0,00	0,00	0,00	0,00	Sección U
99	Actividades de organizaciones y organismos extraterritoriales	0,00	0,00	0,00	0,00	99
	OTROS SIN CLASIFICAR	0,00	0,00	0,00	0,00	
TOTAL		0,56	0,81	0,99	0,82	

INVASSAT

Institut Valencià de Seguretat i Salut en el Treball

www.invassat.gva.es

secretaria.invassat@gva.es



**GENERALITAT
VALENCIANA**

Conselleria de Educación, Cultura,
Universidades y Empleo