



# ***ESTADÍSTIQUES DE L'INVASSAT***

## **Accidentes de trabajo en la Comunitat Valenciana**

**Septiembre 2023 /  
Agosto 2024**

**Título:** *Estadísticas de accidentes de trabajo en la Comunitat Valenciana :  
septiembre 2023 – agosto 2024*

**Autor:** Jorge Cervera Boada, José Ignacio Villarroya Bayarri y Miguel Poquet Peiró. Servicio de Programas de Actuación y Estadística.

**Edición:** septiembre 2024

**Identificador:** EA01-241002

Institut Valencià de Seguretat i Salut en el Treball (INVASSAT)  
C/ València, 32. 46100 Burjassot  
[www.invassat.gva.es](http://www.invassat.gva.es)



**GENERALITAT  
VALENCIANA**

**INVASSAT**  
Institut Valencià de  
Seguretat i Salut en el Treball

**Fuentes:**

Datos sobre accidentes de trabajo en jornada de trabajo e in itinere extraídos de la consulta de la aplicación Delt@. Ministerio de Trabajo y Economía Social.  
Datos de personas trabajadoras expuestas, Ministerio de Trabajo y Economía Social.

Versión 01



# **ESTADÍSTIQUES DE L'INVASSAT**

Accidentes de trabajo en  
la Comunitat Valenciana

Septiembre 2023 / Agosto 2024

## Sección I

Informe  
provisional de  
estadísticas de  
accidentes de  
trabajo en  
jornada de  
trabajo (por  
fecha de baja  
médica)

Evolución respecto al año  
anterior

## INDICE

<b>Metodología y observaciones al Informe Provisional de Accidentes con baja en Jornada de Trabajo</b>	<b>Pág. 4</b>
<b>Informe provisional de Estadísticas de Accidentes con baja en Jornada de Trabajo contabilizados por fecha de baja médica</b>	<b>Pág. 5</b>
Informe resumen de accidentes con baja en jornada de trabajo en la Comunitat Valenciana. Por fecha de baja médica.	Pág. 6
Informe resumen de accidentes con baja en jornada de trabajo en Alicante. Por fecha de baja médica.	Pág. 8
Informe resumen de accidentes con baja en jornada de trabajo en Castellón. Por fecha de baja médica.	Pág. 10
Informe resumen de accidentes con baja en jornada de trabajo en Valencia. Por fecha de baja médica.	Pág. 12
Cuadro 1 Total de accidentes con baja en jornada de trabajo por sectores económicos en la Comunitat Valenciana. Por fecha de baja médica.	Pág. 14
Cuadro 2 Total de accidentes con baja en jornada de trabajo por sectores económicos en la provincia de Alicante . Por fecha de baja médica.	Pág. 15
Cuadro 3 Total de accidentes con baja en jornada de trabajo por sectores económicos en la provincia de Castellón. Por fecha de baja médica.	Pág. 16
Cuadro 4 Total de accidentes con baja en jornada de trabajo por sectores económicos en la provincia de Valencia. Por fecha de baja médica.	Pág. 17
Cuadro 5 Total de accidentes con baja en jornada de trabajo por secciones en la Comunitat Valenciana y sus provincias.	Pág. 18
Cuadro 6 Total de accidentes con baja en jornada de trabajo por divisiones en la Comunitat Valenciana y sus provincias.	Pág. 19
Cuadro 7 Accidentes graves en jornada de trabajo por secciones en la Comunitat Valenciana y sus provincias.	Pág. 21
Cuadro 8 Accidentes graves en jornada de trabajo por divisiones en la Comunitat Valenciana y sus provincias.	Pág. 22
Cuadro 9 Accidentes mortales en jornada de trabajo por secciones en la Comunitat Valenciana y sus provincias.	Pág. 24
Cuadro 10 Accidentes mortales en jornada de trabajo por divisiones en la Comunitat Valenciana y sus provincias.	Pág. 25
Cuadro 11 Índice de incidencia del total de accidentes con baja en jornada de trabajo por secciones en la Comunitat Valenciana y sus provincias.	Pág. 27
Cuadro 12 Índice de incidencia del total de accidentes con baja en jornada de trabajo por divisiones en la Comunitat Valenciana y sus provincias.	Pág. 28
Cuadro 13 Índice de incidencia de los accidentes graves en jornada de trabajo por secciones en la Comunitat Valenciana y sus provincias.	Pág. 30
Cuadro 14 Índice de incidencia de los accidentes graves en jornada de trabajo por divisiones en la Comunitat Valenciana y sus provincias.	Pág. 31
Cuadro 15 Índice de incidencia de los accidentes mortales en jornada de trabajo por secciones en la Comunitat Valenciana y sus provincias.	Pág. 33
Cuadro 16 Índice de incidencia de los accidentes mortales en jornada de trabajo por divisiones en la Comunitat Valenciana y sus provincias.	Pág. 34
Cuadro 17 Accidentes mortales según clasificación (no traumáticos, traumáticos tráfico, resto traumáticos ) de la Comunitat Valenciana y provincias.	Pág. 36
Cuadro 18 Evolución del total de accidentes mortales de la Comunitat Valenciana y provincias según clasificación, respecto al periodo interanual anterior.	Pág. 38
Cuadro 19 Accidentes mortales traumáticos en jornada de trabajo, excluidos no traumáticos y asociados al tráfico. Según agrupación de códigos de forma del accidente. Comunitat Valenciana.	Pág. 39
Cuadro 20 Accidentes mortales traumáticos en jornada de trabajo, excluidos no traumáticos y asociados al tráfico. Según agrupación de códigos de forma del accidente. Provincia de Alicante.	Pág. 41
Cuadro 21 Accidentes mortales traumáticos en jornada de trabajo, excluidos no traumáticos y asociados al tráfico. Según agrupación de códigos de forma del accidente. Provincia de Castellón.	Pág. 43
Cuadro 22 Accidentes mortales traumáticos en jornada de trabajo, excluidos no traumáticos y asociados al tráfico. Según agrupación de códigos de forma del accidente. Provincia de Valencia.	Pág. 45
Cuadro 23 Accidentes mortales traumáticos en jornada de trabajo, excluidos no traumáticos y asociados al tráfico según la forma del accidente o del contacto que produjo la lesión. Comunitat Valenciana y provincias.	Pág. 47
<hr/>	
<b>Informe provisional de Estadísticas de Accidentes In Itinere contabilizados por fecha de baja médica</b>	<b>Pág. 48</b>
Informe resumen de accidentes in itinere en la Comunitat Valenciana. Por fecha de baja médica.	Pág. 49
Informe resumen de accidentes in itinere en Alicante. Por fecha de baja médica.	Pág. 50
Informe resumen de accidentes in itinere en Castellón. Por fecha de baja médica.	Pág. 51
Informe resumen de accidentes in itinere en Valencia. Por fecha de baja médica.	Pág. 52
Cuadro 1 Total de accidentes in itinere por sectores económicos en la Comunitat Valenciana.	Pág. 53
Cuadro 2 Total de accidentes in itinere por sectores económicos en la provincia de Alicante.	Pág. 54
Cuadro 3 Total de accidentes in itinere por sectores económicos en la provincia de Castellón.	Pág. 55
Cuadro 4 Total de accidentes in itinere por sectores económicos en la provincia de Valencia.	Pág. 56
Cuadro 5 Total de accidentes in itinere por secciones en la Comunitat Valenciana y sus provincias.	Pág. 57
Cuadro 6 Total de accidentes in itinere por divisiones en la Comunitat Valenciana y sus provincias.	Pág. 58
Cuadro 7 Accidentes graves in itinere por secciones en la Comunitat Valenciana y sus provincias.	Pág. 60
Cuadro 8 Accidentes graves in itinere por divisiones en la Comunitat Valenciana y sus provincias.	Pág. 61
Cuadro 9 Accidentes mortales in itinere por secciones en la Comunitat Valenciana y sus provincias.	Pág. 62
Cuadro 10 Accidentes mortales in itinere por secciones y divisiones en la Comunitat Valenciana y sus provincias.	Pág. 64
Cuadro 11 Índice de incidencia del total de accidentes in itinere por secciones en la Comunitat Valenciana y sus provincias.	Pág. 66
Cuadro 12 Índice de incidencia del total de accidentes in itinere por divisiones en la Comunitat Valenciana y sus provincias.	Pág. 67
Cuadro 13 Índice de incidencia de los accidentes graves in itinere por secciones en la Comunitat Valenciana y sus provincias.	Pág. 69
Cuadro 14 Índice de incidencia de los accidentes graves in itinere por divisiones en la Comunitat Valenciana y sus provincias.	Pág. 70
Cuadro 15 Índice de incidencia de los accidentes mortales in itinere por secciones en la Comunitat Valenciana y sus provincias.	Pág. 72
Cuadro 16 Índice de incidencia de los accidentes mortales in itinere por divisiones en la Comunitat Valenciana y sus provincias.	Pág. 73

## **Metodología y observaciones al Informe Provisional de Accidentes con baja en Jornada de Trabajo**

Los informes provisionales interanuales (12 meses) de los accidentes con baja en jornada de trabajo e Itinere que se han publicado todos los meses en la web del INVASSAT, hasta diciembre de 2012, fueron realizados con datos del sistema Delt@ según la fecha de recepción de los partes de accidente.

A partir de enero de 2013 se efectúa un cambio metodológico, realizándose este mismo informe con datos del sistema Delt@, pero por fecha de baja médica.

Sin embargo, los informes provisionales interanuales de accidentes y los análisis que se efectúan, se comenzaron a elaborar, a partir de enero de 2013, por fecha de baja médica, que ya utilizábamos en los índices de referencia en los planes de actuación contra la siniestralidad laboral en las empresas de la Comunitat Valenciana, por recoger mejor los casos que han sucedido durante el periodo analizado.

Los accidentes mortales se revisan detalladamente uno a uno, corrigiéndose las codificaciones erróneas que puedan encontrarse.

### **Informe Provisional Interanual**

Accidentes con baja en Jornada de Trabajo y Accidentes Itinere, según gravedad.

Periodo analizado: septiembre 2023 - agosto 2024 (12 meses)

Comunitat Valenciana y Provincias.

### **DATOS PROVISIONALES**

Consulta al sistema Delt@ en fecha 24-09-2024; sin pluriempleados y por fecha de baja médica. Se incluyen los accidentes recepcionados en el periodo de referencia.

Para realizar la comparación de los registros con el año anterior se obtienen como referencia los datos del mismo periodo publicados por este organismo.

### **OBSERVACIONES**

El número de trabajadores expuestos procede de los datos facilitados, con carácter mensual, para cada una de las provincias de Alicante, Castellón y Valencia, por la Subdirección General de Estadística del Ministerio de Empleo y Seguridad Social a través de la Gerencia Informática de la Seguridad Social -Servicio de Aplicación y Protección Social- y el Servicio de Estadísticas de Siniestralidad Laboral.

Los trabajadores expuestos corresponden a los afiliados a fin de mes a la Seguridad Social, en aquellos regímenes que tienen cubiertas específicamente las contingencias profesionales de accidentes de trabajo y enfermedades profesionales:

Régimen General y Minería del Carbón, Régimen Especial Agrario, Régimen Especial del Mar, Sistema especial de Empleados de Hogar (a partir de enero de 2012) y Trabajadores del Régimen Especial de Autónomos que hayan optado por la cobertura de contingencias profesionales (a partir de agosto de 2006).

Para el cálculo del número de trabajadores expuestos en cada provincia, se obtiene la media aritmética de los 12 meses que abarca el periodo. El número de trabajadores expuestos de la Comunitat Valenciana es la suma de las medias obtenidas en cada una de las tres provincias.

Para el cálculo de estas medias aritméticas, se tienen en cuenta las cifras decimales correspondientes, mientras que para la presentación de los resultados, se obvian dichos decimales realizándose el redondeo correspondiente. Esto puede suponer que la suma del número de trabajadores de las tres provincias no coincida con el número de trabajadores de la Comunitat Valenciana. De este mismo modo puede suceder con el cálculo al hallar la media aritmética del número de trabajadores expuestos por sectores económicos.

Se debe tener en cuenta que a partir del 1 de enero de 2019:

- Dejan de incluirse los cuidadores no profesionales (aproximadamente 1.000 afiliados en enero 2019).

- La cobertura por contingencias profesionales es obligatoria en el RETA con carácter general (de acuerdo a lo establecido en el Real Decreto-ley 28/2018, de 28 de diciembre, si bien la citada norma recoge colectivos excepcionados dentro del RETA para los que persiste la cobertura voluntaria) lo que supone un incremento aproximado de unos 330.000 afiliados en enero 2019 en la Comunitat Valenciana.

- Se produce un cambio en la definición de accidente mortal, se contabilizan como accidentes mortales todos los fallecimientos a consecuencia de un accidente de trabajo que se produzcan en el plazo de un año desde la fecha del accidente, independientemente de su gravedad inicial. Esta nueva definición, que amplía el concepto que se venía utilizando hasta ahora, se adapta a las recomendaciones de la Organización Internacional del Trabajo (OIT). También, esta definición es la que se utiliza en la Estadística Europea de Accidentes de Trabajo que publica EUROSTAT. La definición utilizada hasta el 2018, consideraba como accidente mortal, a los efectos de esta estadística, el accidente de trabajo para el que las lesiones producidas constan como mortales en el parte de accidente de trabajo.

- Debido a la pandemia por COVID-19, desde marzo de 2020, diversos sectores se han visto afectados por Expedientes de Regulación Temporal de Empleo (ERTES). Esta situación de estado de alta como personal activo, sin estar expuesto a situaciones o actividades laborales, ha generado una no homogeneidad de las series. Por ello, pueden existir algunos valores absolutos e índices de incidencia de algunos sectores productivos que no son comparables a situaciones anteriores o posteriores hasta que se vuelva a la situación de normalidad.

- A partir del 2021 el Ministerio de Trabajo y Economía Social introduce en sus estudios estadísticos de los accidentes de trabajo un cambio de criterio importante en relación con la desagregación por actividad económica. Es por ello que se pasa a considerar como actividad económica la del centro de trabajo en el que el trabajador está dado de alta en la Seguridad Social (anteriormente se consideraba la actividad económica del centro de trabajo donde sucedía el accidente). La adopción de este criterio alinea la estadística española con el estándar europeo.

Estas circunstancias hacen que se produzca una ruptura de las series.

Esta estadística forma parte de la operación del Plan Valenciano de Estadística 50320 - Estadística de accidentes de trabajo.

## **INFORME RESUMEN DE ACCIDENTES CON BAJA EN JORNADA DE TRABAJO**

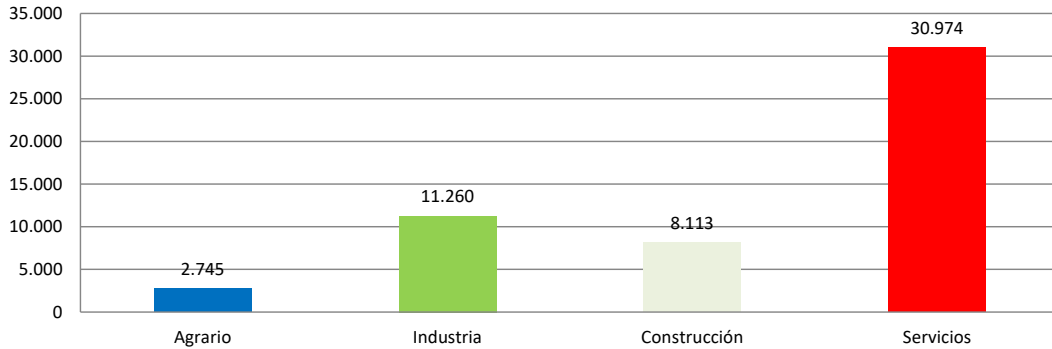
### **Comunitat Valenciana**

Periodo: septiembre 2023 - agosto 2024 (12 meses)  
Por fecha de baja médica

### **Accidentes con baja en jornada de trabajo**

En el periodo considerado, en la Comunitat Valenciana se registraron un total de 53.092 accidentes con baja en jornada de trabajo, con un aumento de 38 casos en relación con el mismo periodo del año anterior y que representa un incremento del 0,1%.

En lo que respecta a los sectores, la distribución del total de los accidentes es la siguiente: el sector Agrario con 2.745 casos representa un 5,2%, la Industria con 11.260 casos representa un 21,2%, la Construcción con 8.113 casos representa un 15,3% y los Servicios con 30.974 casos representa un 58,3%.



El índice de incidencia del total de accidentes con baja en jornada de trabajo fue de 2.565,3 casos por cada cien mil trabajadores expuestos, con una reducción del 2,5%.

Por sectores, el índice de incidencia se distribuye de la siguiente manera: el Agrario es 5.425,2; la Industria es 3.747,0; la Construcción es 5.458,3 y el de Servicios es 1.973,0.

### **Población expuesta al riesgo**

En el periodo considerado, la población expuesta al riesgo fue de 2.069.596 trabajadores, un 2,7% más que en el mismo periodo interanual anterior.

### **Accidentes graves**

Los accidentes graves fueron 365 casos, con una disminución de 27 casos que representa una reducción del 6,9%.

El índice de incidencia de los accidentes graves fue de 17,6 casos por cada cien mil trabajadores expuestos, con una reducción del 9,3%.

Por sectores, en los accidentes graves, el índice de incidencia se distribuye de la siguiente manera por cada cien mil trabajadores: el sector Agrario es 37,6; la Industria es 27,6; la Construcción es 62,6 y los Servicios es 10,8.

### **Accidentes mortales**

Los accidentes mortales fueron 69 casos, con un aumento de 9 casos que representa un incremento del 15,0%.

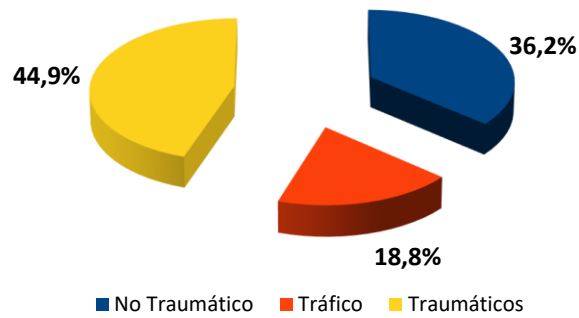
El índice de incidencia de los accidentes mortales fue de 3,3 casos por cada cien mil trabajadores expuestos, con un incremento del 12,0%.

Por sectores, en los accidentes mortales, el índice de incidencia se distribuye de la siguiente manera por cada cien mil trabajadores: el sector Agrario es 2,0; la Industria es 4,0; la Construcción es 12,8 y los Servicios es 2,4.

La sección de Construcción con 19 casos (27,5%), ocupa el primer lugar; la sección de Transporte y almacenamiento con 15 casos (21,7%), ocupa el segundo lugar y la sección de Comercio al por mayor y al por menor; reparación de vehículos de motor y motocicletas con 11 casos (15,9%), ocupa el tercer lugar.

Estas 3 secciones económicas representan el 65,1% del total de los casos.

De los 69 casos registrados, 25, es decir, el 36,2% de los casos, fueron patologías no traumáticas (accidentes cardiovasculares), 13 casos, es decir, el 18,8% fueron accidentes asociados al tráfico y el resto, es decir, 31 casos, fueron accidentes traumáticos y representan el 44,9%.



De los accidentes traumáticos, 20 casos (64,5%) fueron FORMAS 30-39 (Aplastamiento sobre o contra un objeto inmóvil), 5 casos (16,1%) fueron FORMAS 60-69 (Quedar atrapado, ser aplastado, sufrir amputación), 3 casos (9,7%) fueron FORMAS 40-49 (Choque o golpe contra objeto en movimiento, colisión), 2 casos (6,5%) fue FORMAS 20-29 (Ahogamiento, quedar sepultado, quedar envuelto) y 1 caso (3,2%) fue FORMAS 00 (Ninguna Información).

En cuanto a la evolución del total de accidentes mortales en jornada de trabajo según su clasificación con respecto al periodo interanual anterior, los accidentes no traumáticos han experimentado un aumento de 3 casos (13,6%), los accidentes asociados al tráfico han experimentado un aumento de 1 caso (8,3%) y los accidentes traumáticos han experimentado un aumento de 5 casos (19,2%).

## **INFORME RESUMEN DE ACCIDENTES CON BAJA EN JORNADA DE TRABAJO**

### **Provincia de Alicante**

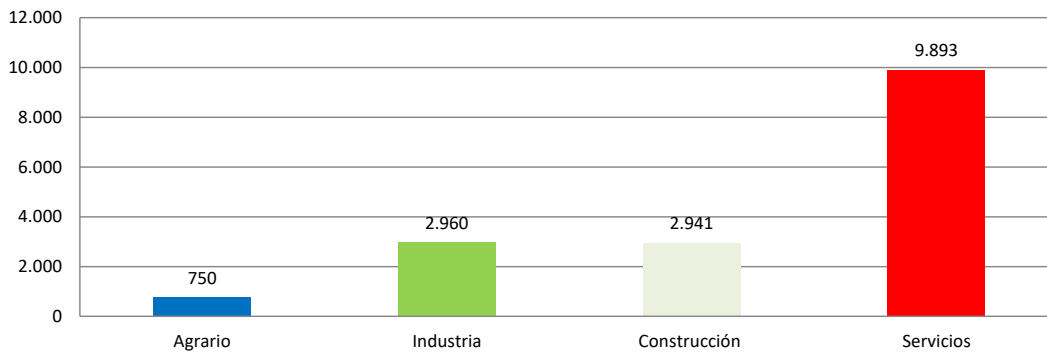
Periodo: septiembre 2023 - agosto 2024 (12 meses)

Por fecha de baja médica

### **Accidentes con baja en jornada de trabajo**

En el periodo considerado, en la provincia de Alicante se registraron un total de 16.544 accidentes con baja en jornada de trabajo, con un aumento de 291 casos en relación con el mismo periodo del año anterior y que representa un incremento del 1,8%.

En lo que respecta a los sectores, la distribución del total de los accidentes es la siguiente: el sector Agrario con 750 casos representa un 4,5%, la Industria con 2.960 casos representa un 17,9%, la Construcción con 2.941 casos representa un 17,8% y los Servicios con 9.893 casos representa un 59,8%.



El índice de incidencia del total de accidentes con baja en jornada de trabajo fue de 2.309,1 casos por cada cien mil trabajadores expuestos, con una reducción del 0,9%.

Por sectores, el índice de incidencia se distribuye de la siguiente manera: el Agrario es 4.515,9; la Industria es 3.262,8; la Construcción es 5.054,6 y el de Servicios es 1.795,6.

### **Población expuesta al riesgo**

En el periodo considerado, la población expuesta al riesgo fue de 716.457 trabajadores, un 2,8% más que en el mismo periodo interanual anterior.

### **Accidentes graves**

Los accidentes graves fueron 116 casos, con una disminución de 19 casos que representan una reducción del 14,1%.

El índice de incidencia de los accidentes graves fue de 16,2 casos por cada cien mil trabajadores expuestos, con una reducción del 16,4%.

Por sectores, en los accidentes graves, el índice de incidencia se distribuye de la siguiente manera por cada cien mil trabajadores: el sector Agrario es 42,2; Industria es 25,4; la Construcción es 67,0 y los Servicios es 8,5.

### **Accidentes mortales**

Los accidentes mortales fueron 28 casos, con un aumento de 5 casos que representa un incremento del 21,7%.

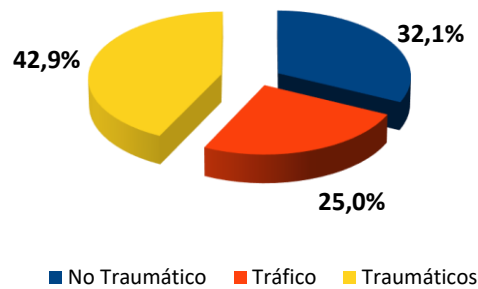
El índice de incidencia de los accidentes mortales fue de 3,9 casos por cada cien mil trabajadores expuestos, con un incremento del 18,5%.

Por sectores, en los accidentes mortales, el índice de incidencia se distribuye de la siguiente manera por cada cien mil trabajadores: el sector Agrario es 6,0; Industria es 5,5; la Construcción es 15,5 y los Servicios es 2,4.

La sección de Construcción con 9 casos (32,1%), ocupa el primer lugar; las sección de Transporte y almacenamiento con 6 casos (21,4%), ocupa el segundo lugar y la secciones de Industria manufacturera y Comercio al por mayor y al por menor; reparación de vehículos de motor y motocicletas con 4 casos (14,3%) cada una, ocupan el tercer lugar.

Estas 4 secciones económicas representan el 82,1% del total de los casos.

De los 28 casos registrados, 9, es decir, el 32,1% de los casos, fueron patologías no traumáticas (accidentes cardiovasculares), hubo 7 casos de accidentes asociados al tráfico (25,0%) y el resto, es decir, 12 casos, fueron accidentes traumáticos y representan el 42,9%.



De éstos últimos, 9 casos (75,0%) fueron FORMAS 30-39 (Choque o golpe contra objeto en movimiento, colisión), 2 casos (16,7%) fueron FORMAS 60-69 (Quedar atrapado, ser aplastado, sufrir amputación) y 1 caso (8,3%) fue FORMAS 40-49 (Choque o golpe contra objeto en movimiento, colisión).

En cuanto a la evolución del total de accidentes mortales en jornada de trabajo según su clasificación con respecto al periodo interanual anterior, los accidentes no traumáticos han experimentado un aumento de 3 casos (50%), los accidentes traumáticos asociados al tráfico han experimentado un aumento de 3 casos (75%), y el resto de traumáticos han experimentado un descenso de 1 caso (-7,7%).

## **INFORME RESUMEN DE ACCIDENTES CON BAJA EN JORNADA DE TRABAJO**

### **Provincia de Castellón**

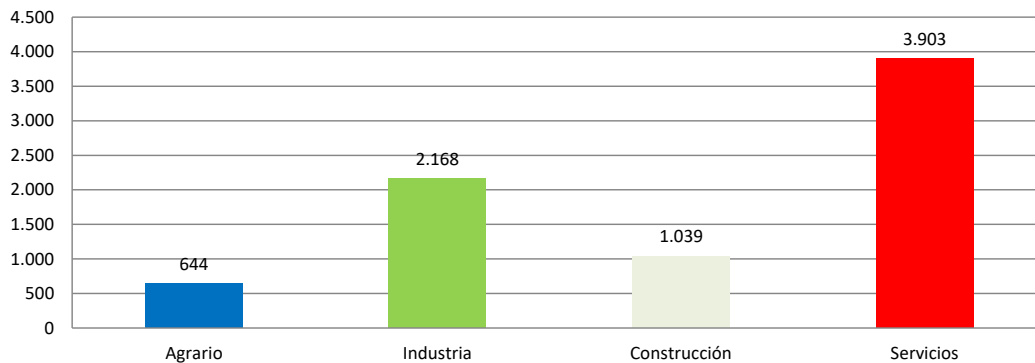
Periodo: septiembre 2023 - agosto 2024 (12 meses)

Por fecha de baja médica

### **Accidentes con baja en jornada de trabajo**

En el periodo considerado, en la provincia de Castellón se registraron un total de 7.754 accidentes con baja en jornada de trabajo, con una disminución de 297 casos en relación con el mismo periodo del año anterior y que representa una reducción del 3,7%.

En lo que respecta a los sectores, la distribución del total de los accidentes es la siguiente: el sector Agrario con 644 casos representa un 8,3%, la Industria con 2.168 casos representa un 28%, la Construcción con 1039 casos representa un 13,4% y los Servicios con 3.903 casos representan un 50,3%.



El índice de incidencia del total de accidentes con baja en jornada de trabajo fue de 3.151,6 casos por cada cien mil trabajadores expuestos, con una reducción del 4,6%.

Por sectores, el índice de incidencia se distribuye de la siguiente manera: el Agrario es 6.655,6; la Industria es 4.456,8; la Construcción es 5.831,5 y el de Servicios es 2.297,2.

### **Población expuesta al riesgo**

En el periodo considerado, la población expuesta al riesgo fue de 246.037 trabajadores, un 1,0% más que en el mismo periodo interanual anterior.

### **Accidentes graves**

Los accidentes graves fueron 40 casos, con un aumento de 8 casos que representan un incremento del 25,0%.

El índice de incidencia de los accidentes graves fue de 16,3 casos por cada cien mil trabajadores expuestos, con un incremento del 23,80%.

Por sectores, en los accidentes graves, el índice de incidencia se distribuye de la siguiente manera por cada cien mil trabajadores: el sector Agrario es 10,3; Industria es 26,7; la Construcción es 50,5 y los Servicios es 10,0.

### **Accidentes mortales**

Los accidentes mortales fueron 6 casos, con un aumento de 3 casos que representa un incremento del 100,0%.

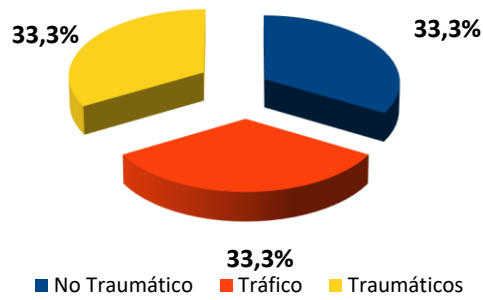
El índice de incidencia de los accidentes mortales fue de 2,4 casos por cada cien mil trabajadores expuestos, con un incremento del 98,1%.

Por sectores, en los accidentes mortales, el índice de incidencia se distribuye de la siguiente manera por cada cien mil trabajadores: el sector Agrario es nulo; Industria es 2,1; la Construcción es 11,2 y los Servicios es 1,8.

La sección de Construcción con 2 casos (33,3%), ocupa el primer lugar y las secciones de Industria manufacturera, Comercio al por mayor y al por menor; reparación de vehículos de motor y motocicletas, Transporte y almacenamiento y Actividades administrativas y servicios auxiliares con 1 caso (16,7%) cada una, ocupan el segundo lugar.

Estas 5 secciones económicas representan el 100,0% del total de los casos.

De los 6 casos registrados, 2 caso (33,3%) fue patología no traumática, 2 casos (33,3%) fueron accidentes asociados al tráfico y 2 caso fue accidente traumático y representa el 33,3%.



De éstos últimos, 1 caso (50,0%) fue FORMAS 30-39 (Choque o golpe contra objeto en movimiento, colisión) y 1 caso (50,0%) fue FORMAS 40-49 (Choque o golpe contra objeto en movimiento, colisión).

En cuanto a la evolución del total de accidentes mortales en jornada de trabajo con respecto al periodo interanual anterior, los accidentes no traumáticos han experimentado un descenso de 0 casos (0%), los accidentes traumáticos asociados al tráfico han experimentado un aumento de 2 casos (-%) y el resto de traumáticos han experimentado un aumento de 1 caso (100%).

## **INFORME RESUMEN DE ACCIDENTES CON BAJA EN JORNADA DE TRABAJO**

### **Provincia de Valencia**

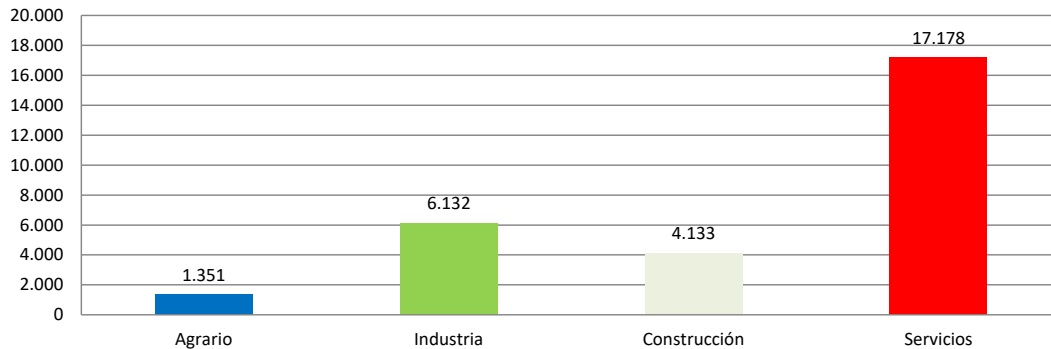
Periodo: septiembre 2023 - agosto 2024 (12 meses)

Por fecha de baja médica

### **Accidentes con baja en jornada de trabajo**

En el periodo considerado, en la provincia de Valencia se registraron un total de 28.794 accidentes con baja en jornada de trabajo, con un aumento de 044 casos en relación con el mismo periodo del año anterior y que representa un incremento del 0,2%.

En lo que respecta a los sectores, la distribución del total de los accidentes es la siguiente: el sector de la Agrario con 1.351 casos representa un 4,7%, la Industria con 6.132 casos representa un 21,3%, la Construcción con 4.133 casos representa un 14,4% y los Servicios con 17.178 casos representa un 59,7%.



El índice de incidencia del total de accidentes con baja en jornada de trabajo fue de 2.600,8 casos por cada cien mil trabajadores expuestos, con una reducción del 2,8%.

Por sectores, el índice de incidencia se distribuye de la siguiente manera: el Agrario es 5.556,7; la Industria es 3.805,3; la Construcción es 5.690,3 y el de Servicios es 2.023,3.

### **Población expuesta al riesgo**

En el periodo considerado, la población expuesta al riesgo fue de 1.107.103 trabajadores, un 3,0% más que en el mismo periodo interanual anterior.

### **Accidentes graves**

Los accidentes graves fueron 209 casos, con una disminución de 16 casos que representan una reducción del 7,1%.

El índice de incidencia de los accidentes graves fue de 18,9 casos por cada cien mil trabajadores expuestos, con una reducción del 9,8%.

Por sectores, en los accidentes graves, el índice de incidencia se distribuye de la siguiente manera por cada cien mil trabajadores: el sector Agrario es 45,2; la Industria es 29,2; la Construcción es 62,0 y los Servicios es 12,5.

### **Accidentes mortales**

Los accidentes mortales fueron 35 casos, con un aumento de 1 caso que representan un incremento del 2,9%.

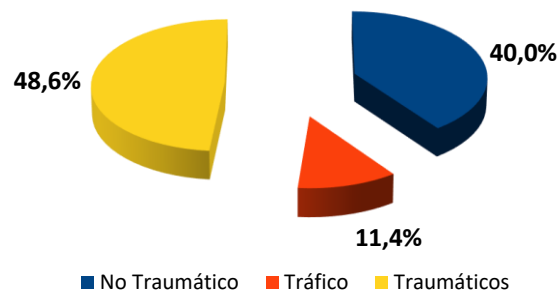
El índice de incidencia de los accidentes mortales fue de 3,2 casos por cada cien mil trabajadores expuestos, con una reducción del 0,1%.

Por sectores, en los accidentes mortales, el índice de incidencia se distribuye de la siguiente manera por cada cien mil trabajadores: el sector Agrario es nulo; la Industria es 3,7; la Construcción es 11,0 y los Servicios es 2,5.

Las secciones de Construcción y Transporte y almacenamiento con 8 casos (22,9%) cada una, ocupan el primer lugar; la sección de Comercio al por mayor y al por menor; reparación de vehículos de motor y motocicletas con 7 casos (17,1%), ocupa el segundo lugar y la sección de Industria manufacturera de con 4 casos (11,4%), ocupa el tercer lugar.

Estas 4 secciones económicas representan el 74,3% del total de los casos.

De los 35 casos registrados, 14, es decir, el 40% de los casos, fueron patologías no traumáticas (accidentes cardiovasculares), 4 casos, es decir, el 11,4% fueron accidentes asociados al tráfico y el resto, es decir, 17 casos, fueron accidentes traumáticos y representan el 48,6%.



De éstos últimos, 10 casos (58,8%) fueron FORMAS 30-39 (Aplastamiento sobre o contra objeto inmóvil), 3 casos (17,6%) fueron FORMAS 60-69 (Quedar atrapado, ser aplastado, sufrir amputación), 2 casos (11,8%) fueron FORMAS 20-29 (Ahogamiento, quedar sepultado, quedar envuelto), 1 caso (5,9%) fue FORMAS 40-49 (Choque o golpe contra objeto en movimiento, colisión) y 1 caso (5,9%) fue FORMAS 00 (Ninguna información).

En cuanto a la evolución del total de accidentes mortales en jornada de trabajo según su clasificación con respecto al periodo interanual anterior, los accidentes no traumáticos han experimentado un descenso de 0 casos (0%), los accidentes traumáticos asociados al tráfico han experimentado una disminución de 4 casos (-50%) y el resto de traumáticos han experimentado un aumento de 5 casos (41,7%).

**ACCIDENTES CON BAJA EN JORNADA DE TRABAJO  
POR FECHA DE BAJA MÉDICA**

Cuadro 1

EVOLUCIÓN INTERANUAL: septiembre 2023 - agosto 2024 (12 meses)

BUENA EVOLUCIÓN	MALA EVOLUCIÓN	AUMENTO DE POBLACIÓN EXPUESTA
-----------------	----------------	-------------------------------

COMUNITAT VALENCIANA

SECTOR	TOTAL ACCIDENTES		TRABAJADORES EXPUESTOS		Indice de Incidencia x 100.000	
	▲	▲%	▲	▲%	Total	▲%
AGRARIO	2.745		50.597		5.425,22	
	-69	-2,45	506	1,01		-3,43
INDUSTRIA	11.260		300.506		3.747,01	
	-153	-1,34	835	0,28		-1,61
CONSTRUCCIÓN	8.113		148.635		5.458,34	
	-129	-1,57	4.075	2,82		-4,26
SERVICIOS	30.974		1.569.858		1.973,04	
	389	1,27	48.668	3,20		-1,87
SIN CLASIFICAR	0		0		-	
	0	-	0	-		-
TOTAL	53.092		2.069.596		2.565,33	
	38	0,07	54.084	2,68		-2,54

SECTOR	ACCIDENTES GRAVES		TRABAJADORES EXPUESTOS		Indice de Incidencia x 100.000	
	▲	▲%	▲	▲%	Total	▲%
AGRARIO	19		50.597		37,55	
	4	26,67	506	1,01		25,40
INDUSTRIA	83		300.506		27,62	
	-5	-5,68	835	0,28		-5,94
CONSTRUCCIÓN	93		148.635		62,57	
	-17	-15,45	4.075	2,82		-17,77
SERVICIOS	170		1.569.858		10,83	
	-9	-5,03	48.668	3,20		-7,97
SIN CLASIFICAR	0		0		-	
	0	-	0	-		-
TOTAL	365		2.069.596		17,64	
	-27	-6,89	54.084	2,68		-9,32

SECTOR	ACCIDENTES MORTALES		TRABAJADORES EXPUESTOS		Indice de Incidencia x 100.000	
	▲	▲%	▲	▲%	Total	▲%
AGRARIO	1		50.597		1,98	
	-3	-75,00	506	1,01		-75,25
INDUSTRIA	12		300.506		3,99	
	0	0,00	835	0,28		-0,28
CONSTRUCCIÓN	19		148.635		12,78	
	0	0,00	4.075	2,82		-2,74
SERVICIOS	37		1.569.858		2,36	
	12	48,00	48.668	3,20		43,41
SIN CLASIFICAR	0		0		-	
	0	-	0	-		-
TOTAL	69		2.069.596		3,33	
	9	15,00	54.084	2,68		11,99

Datos de accidentes: Base de datos del sistema Delt@ y contabilizados por baja médica en el periodo considerado.

Datos índices de Incidencia x 100.000 trabajadores expuestos.

▲ : Variación absoluta con respecto al intervalo interanual inmediato anterior

▲% : Variación relativa porcentual con respecto al intervalo interanual inmediato anterior

**ACCIDENTES CON BAJA EN JORNADA DE TRABAJO  
POR FECHA DE BAJA MÉDICA**

Cuadro 2

EVOLUCIÓN INTERANUAL: septiembre 2023 - agosto 2024 (12 meses)

BUENA EVOLUCIÓN	MALA EVOLUCIÓN	AUMENTO DE POBLACIÓN EXPUESTA
-----------------	----------------	-------------------------------

PROVINCIA DE ALICANTE

SECTOR	TOTAL ACCIDENTES		TRABAJADORES EXPUESTOS		Indice de Incidencia x 100.000	
	▲	▲%	▲	▲%	Total	▲%
AGRARIO	750	1,35	16.608	1,73	4.515,90	-0,38
	10		283			
INDUSTRIA	2.960	-0,37	90.720	-0,91	3.262,79	0,54
	-11		-831			
CONSTRUCCIÓN	2.941	3,19	58.185	3,32	5.054,57	-0,12
	91		1.868			
SERVICIOS	9.893	2,07	550.944	3,36	1.795,65	-1,25
	201		17.931			
SIN CLASIFICAR	0	-	0	-	-	-
	0		0			
TOTAL	16.544	1,79	716.457	2,76	2.309,14	-0,94
	291		19.251			

SECTOR	ACCIDENTES GRAVES		TRABAJADORES EXPUESTOS		Indice de Incidencia x 100.000	
	▲	▲%	▲	▲%	Total	▲%
AGRARIO	7	133,33	16.608	1,73	42,15	129,36
	4		283			
INDUSTRIA	23	-28,13	90.720	-0,91	25,35	-27,47
	-9		-831			
CONSTRUCCIÓN	39	-2,50	58.185	3,32	67,03	-5,63
	-1		1.868			
SERVICIOS	47	-21,67	550.944	3,36	8,53	-24,22
	-13		17.931			
SIN CLASIFICAR	0	-	0	-	-	-
	0		0			
TOTAL	116	-14,07	716.457	2,76	16,19	-16,38
	-19		19.251			

SECTOR	ACCIDENTES MORTALES		TRABAJADORES EXPUESTOS		Indice de Incidencia x 100.000	
	▲	▲%	▲	▲%	Total	▲%
AGRARIO	1	0,00	16.608	1,73	6,02	-1,70
	0		283			
INDUSTRIA	5	25,00	90.720	-0,91	5,51	26,14
	1		-831			
CONSTRUCCIÓN	9	0,00	58.185	3,32	15,47	-3,21
	0		1.868			
SERVICIOS	13	44,44	550.944	3,36	2,36	39,74
	4		17.931			
SIN CLASIFICAR	0	-	0	-	-	-
	0		0			
TOTAL	28	21,74	716.457	2,76	3,91	18,47
	5		19.251			

Datos de accidentes: Base de datos del sistema Delt@ y contabilizados por baja médica en el periodo considerado.

Datos Índices de Incidencia x 100.000 trabajadores expuestos.

▲ : Variación absoluta con respecto al intervalo interanual inmediato anterior

▲% : Variación relativa porcentual con respecto al intervalo interanual inmediato anterior

**ACCIDENTES CON BAJA EN JORNADA DE TRABAJO  
POR FECHA DE BAJA MÉDICA**

Cuadro 3

EVOLUCIÓN INTERANUAL: septiembre 2023 - agosto 2024 (12 meses)

BUENA EVOLUCIÓN	MALA EVOLUCIÓN	AUMENTO DE POBLACIÓN EXPUESTA
-----------------	----------------	-------------------------------

PROVINCIA DE CASTELLÓN

SECTOR	TOTAL ACCIDENTES		TRABAJADORES EXPUESTOS		Indice de Incidencia x 100.000	
	▲	▲%	▲	▲%	Total	▲%
AGRARIO	644		9.676		6.655,64	
	-77	-10,68	30	0,31		-10,96
INDUSTRIA	2.168		48.645		4.456,78	
	-122	-5,33	-1.151	-2,31		-3,09
CONSTRUCCIÓN	1.039		17.817		5.831,51	
	-132	-11,27	299	1,71		-12,76
SERVICIOS	3.903		169.899		2.297,25	
	34	0,88	3.191	1,91		-1,02
SIN CLASIFICAR	0		0		-	
	0	-	0	-		-
TOTAL	7.754		246.037		3.151,56	
	-297	-3,69	2.369	0,97		-4,62

SECTOR	ACCIDENTES GRAVES		TRABAJADORES EXPUESTOS		Indice de Incidencia x 100.000	
	▲	▲%	▲	▲%	Total	▲%
AGRARIO	1		9.676		10,33	
	-1	-50,00	30	0,31		-50,16
INDUSTRIA	13		48.645		26,72	
	4	44,44	-1.151	-2,31		47,86
CONSTRUCCIÓN	9		17.817		50,51	
	-1	-10,00	299	1,71		-11,51
SERVICIOS	17		169.899		10,01	
	6	54,55	3.191	1,91		51,64
SIN CLASIFICAR	0		0		-	
	0	-	0	-		-
TOTAL	40		246.037		16,26	
	8	25,00	2.369	0,97		23,80

SECTOR	ACCIDENTES MORTALES		TRABAJADORES EXPUESTOS		Indice de Incidencia x 100.000	
	▲	▲%	▲	▲%	Total	▲%
AGRARIO	0		9.676		0,00	
	-1	-100,00	30	0,31		-100,00
INDUSTRIA	1		48.645		2,06	
	1	-	-1.151	-2,31		-
CONSTRUCCIÓN	2		17.817		11,23	
	1	100,00	299	1,71		96,64
SERVICIOS	3		169.899		1,77	
	2	200,00	3.191	1,91		194,37
SIN CLASIFICAR	0		0		-	
	0	-	0	-		-
TOTAL	6		246.037		2,44	
	3	100,00	2.369	0,97		98,07

Datos de accidentes: Base de datos del sistema Delt@ y contabilizados por baja médica en el periodo considerado.

Datos Índices de Incidencia x 100.000 trabajadores expuestos.

▲ : Variación absoluta con respecto al intervalo interanual inmediato anterior

▲% : Variación relativa porcentual con respecto al intervalo interanual inmediato anterior

**ACCIDENTES CON BAJA EN JORNADA DE TRABAJO  
POR FECHA DE BAJA MÉDICA**

Cuadro 4

EVOLUCIÓN INTERANUAL: septiembre 2023 - agosto 2024 (12 meses)

BUENA EVOLUCIÓN	MALA EVOLUCIÓN	AUMENTO DE POBLACIÓN EXPUESTA
-----------------	----------------	-------------------------------

PROVINCIA DE VALENCIA

SECTOR	TOTAL ACCIDENTES		TRABAJADORES EXPUESTOS		Indice de Incidencia x 100.000	
	▲	▲%	▲	▲%	Total	▲%
AGRARIO	1.351		24.313		5.556,70	
	-2	-0,15	193	0,80		-0,94
INDUSTRIA	6.132		161.142		3.805,34	
	-20	-0,33	2.817	1,78		-2,07
CONSTRUCCIÓN	4.133		72.633		5.690,25	
	-88	-2,08	1.908	2,70		-4,66
SERVICIOS	17.178		849.015		2.023,29	
	154	0,90	27.546	3,35		-2,37
SIN CLASIFICAR	0		0		-	
	0	-	0	-		-
TOTAL	28.794		1.107.103		2.600,84	
	44	0,15	32.465	3,02		-2,78

SECTOR	ACCIDENTES GRAVES		TRABAJADORES EXPUESTOS		Indice de Incidencia x 100.000	
	▲	▲%	▲	▲%	Total	▲%
AGRARIO	11		24.313		45,24	
	1	10,00	193	0,80		9,13
INDUSTRIA	47		161.142		29,17	
	0	0,00	2.817	1,78		-1,75
CONSTRUCCIÓN	45		72.633		61,96	
	-15	-25,00	1.908	2,70		-26,97
SERVICIOS	106		849.015		12,49	
	-2	-1,85	27.546	3,35		-5,04
SIN CLASIFICAR	0		0		-	
	0	-	0	-		-
TOTAL	209		1.107.103		18,88	
	-16	-7,11	32.465	3,02		-9,83

SECTOR	ACCIDENTES MORTALES		TRABAJADORES EXPUESTOS		Indice de Incidencia x 100.000	
	▲	▲%	▲	▲%	Total	▲%
AGRARIO	0		24.313		0,00	
	-2	-100,00	193	0,80		-100,00
INDUSTRIA	6		161.142		3,72	
	-2	-25,00	2.817	1,78		-26,31
CONSTRUCCIÓN	8		72.633		11,01	
	-1	-11,11	1.908	2,70		-13,45
SERVICIOS	21		849.015		2,47	
	6	40,00	27.546	3,35		35,46
SIN CLASIFICAR	0		0		-	
	0	-	0	-		-
TOTAL	35		1.107.103		3,16	
	1	2,94	32.465	3,02		-0,08

Datos de accidentes: Base de datos del sistema Delt@ y contabilizados por baja médica en el periodo considerado.

Datos Índices de Incidencia x 100.000 trabajadores expuestos.

▲ : Variación absoluta con respecto al intervalo interanual inmediato anterior

▲% : Variación relativa porcentual con respecto al intervalo interanual inmediato anterior

**TOTAL DE ACCIDENTES CON BAJA EN JORNADA DE TRABAJO POR SECCIONES DEL CNAE-2009. EN LA COMUNITAT VALENCIANA Y SUS PROVINCIAS**

Datos contabilizados según fecha de baja médica, correspondientes al periodo Interanual: septiembre 2023 - agosto 2024

Cuadro 5

SECCIONES CNAE-2009		TOTAL DE ACCIDENTES EN JORNADA DE TRABAJO								CNAE-2009
		Provincia de Alicante		Provincia de Castellón		Provincia de Valencia		Comunitat Valenciana		
		Total	%	Total	%	Total	%	Total	%	
Sección A	AGRICULTURA, GANADERÍA, SILVICULTURA Y PESCA	750	4,5	644	8,3	1.351	4,7	2.745	5,2	Sección A
Sección B	INDUSTRIAS EXTRACTIVAS	22	0,1	6	0,1	27	0,1	55	0,1	Sección B
Sección C	INDUSTRIA MANUFACTURERA	2.595	15,7	2.019	26,0	5.490	19,1	10.104	19,0	Sección C
Sección D	SUMINISTRO DE ENERGIA ELECTRICA, GAS, VAPOR Y AIRE ACONDICIONADO	6	0,0	4	0,1	21	0,1	31	0,1	Sección D
Sección E	SUMINISTRO DE AGUA, ACTIVIDADES DE SANEAMIENTO, GESTIÓN DE RESIDUOS Y DESCONTAMINACIÓN	337	2,0	139	1,8	594	2,1	1.070	2,0	Sección E
Sección F	CONSTRUCCIÓN	2.941	17,8	1.039	13,4	4.133	14,4	8.113	15,3	Sección F
Sección G	COMERCIO AL POR MAYOR Y AL POR MENOR; REPARACIÓN DE VEHÍCULOS DE MOTOR Y MOTOCICLETAS	2.518	15,2	1.062	13,7	4.566	15,9	8.146	15,3	Sección G
Sección H	TRANSPORTE Y ALMACENAMIENTO	1.186	7,2	459	5,9	2.324	8,1	3.969	7,5	Sección H
Sección I	HOSTELERÍA	2.170	13,1	557	7,2	2.255	7,8	4.982	9,4	Sección I
Sección J	INFORMACIÓN Y COMUNICACIONES	128	0,8	46	0,6	214	0,7	388	0,7	Sección J
Sección K	ACTIVIDADES FINANCIERAS Y DE SEGUROS	19	0,1	7	0,1	44	0,2	70	0,1	Sección K
Sección L	ACTIVIDADES INMOBILIARIAS	50	0,3	14	0,2	83	0,3	147	0,3	Sección L
Sección M	ACTIVIDADES PROFESIONALES, CIENTÍFICAS Y TÉCNICAS	147	0,9	77	1,0	313	1,1	537	1,0	Sección M
Sección N	ACTIVIDADES ADMINISTRATIVAS Y SERVICIOS AUXILIARES	1.323	8,0	594	7,7	3.298	11,5	5.215	9,8	Sección N
Sección O	ADMINISTRACIÓN PÚBLICA Y DEFENSA; SEGURIDAD SOCIAL OBLIGATORIA	639	3,9	326	4,2	1.029	3,6	1.994	3,8	Sección O
Sección P	EDUCACIÓN	219	1,3	73	0,9	378	1,3	670	1,3	Sección P
Sección Q	ACTIVIDADES SANITARIAS Y DE SERVICIOS SOCIALES	860	5,2	342	4,4	1.710	5,9	2.912	5,5	Sección Q
Sección R	ACTIVIDADES ARTÍSTICAS, RECREATIVAS Y DE ENTRETENIMIENTO	294	1,8	218	2,8	557	1,9	1.069	2,0	Sección R
Sección S	OTROS SERVICIOS	272	1,6	111	1,4	326	1,1	709	1,3	Sección S
Sección T	ACTIVIDADES DE LOS HOGARES COMO EMPLEADORES Y COMO PRODUCTORES DE BIENES Y SERVICIOS PARA USO PROPIO	68	0,4	16	0,2	80	0,3	164	0,3	Sección T
Sección U	ACTIVIDADES DE ORGANIZACIONES Y ORGANISMOS EXTRATERRITORIALES	0	0,0	1	0,0	1	0,0	2	0,0	Sección U
	OTROS SIN CLASIFICAR	0	0,0	0	0,0	0	0,0	0	0,0	
<b>TOTAL</b>		<b>16.544</b>	<b>100,0</b>	<b>7.754</b>	<b>100,0</b>	<b>28.794</b>	<b>100,0</b>	<b>53.092</b>	<b>100,0</b>	

## TOTAL DE ACCIDENTES CON BAJA EN JORNADA DE TRABAJO POR SECCIONES Y DIVISIONES, EN LA COMUNITAT VALENCIANA Y SUS PROVINCIAS

Datos contabilizados según fecha de baja médica, correspondientes al periodo Interanual: septiembre 2023 - agosto 2024

Cuadro 6

SECCIONES Y DIVISIONES CNAE-2009		TOTAL DE ACCIDENTES EN JORNADA DE TRABAJO								
		Provincia de Alicante		Provincia de Castellón		Provincia de Valencia		Comunitat Valenciana		CNAE-2009
		Total	%	Total	%	Total	%	Total	%	
<b>Sección A</b>	<b>AGRICULTURA, GANADERÍA, SILVICULTURA Y PESCA</b>	<b>750</b>	<b>4,53</b>	<b>644</b>	<b>8,31</b>	<b>1351</b>	<b>4,69</b>	<b>2745</b>	<b>5,17</b>	<b>Sección A</b>
01	Agricultura, ganadería, caza y servicios relacionados con las mismas	663	4,01	546	7,04	1266	4,40	2475	4,66	01
02	Silvicultura y explotación forestal	38	0,23	64	0,83	75	0,26	177	0,33	02
03	Pesca y acuicultura	49	0,30	34	0,44	10	0,03	93	0,18	03
<b>Sección B</b>	<b>INDUSTRIAS EXTRACTIVAS</b>	<b>22</b>	<b>0,13</b>	<b>6</b>	<b>0,08</b>	<b>27</b>	<b>0,09</b>	<b>55</b>	<b>0,10</b>	<b>Sección B</b>
05	Extracción de antracita, hulla y lignito	0	0,00	0	0,00	0	0,00	0	0,00	05
06	Extracción de crudo de petróleo y gas natural	0	0,00	0	0,00	0	0,00	0	0,00	06
07	Extracción de minerales metálicos	0	0,00	0	0,00	0	0,00	0	0,00	07
08	Otras industrias extractivas	21	0,13	6	0,08	27	0,09	54	0,10	08
09	Actividades de apoyo a las industrias extractivas	1	0,01	0	0,00	0	0,00	1	0,00	09
<b>Sección C</b>	<b>INDUSTRIA MANUFACTURERA</b>	<b>2595</b>	<b>15,69</b>	<b>2019</b>	<b>26,04</b>	<b>5490</b>	<b>19,07</b>	<b>10104</b>	<b>19,03</b>	<b>Sección C</b>
10	Industria de la alimentación	373	2,25	141	1,82	1329	4,62	1843	3,47	10
11	Fabricación de bebidas	10	0,06	18	0,23	81	0,28	109	0,21	11
12	Industria del tabaco	0	0,00	0	0,00	0	0,00	0	0,00	12
13	Industria textil	246	1,49	18	0,23	149	0,52	413	0,78	13
14	Confección de prendas de vestir	2	0,01	5	0,06	23	0,08	30	0,06	14
15	Industria del cuero y del calzado	266	1,61	3	0,04	26	0,09	295	0,56	15
16	Industria de la madera y del corcho, excepto muebles; cestería y espartería	94	0,57	114	1,47	267	0,93	475	0,89	16
17	Industria del papel	94	0,57	35	0,45	101	0,35	230	0,43	17
18	Artes gráficas y reproducción de soportes grabados	49	0,30	6	0,08	126	0,44	181	0,34	18
19	Coquerías y refino de petróleo	0	0,00	0	0,00	0	0,00	0	0,00	19
20	Industria química	87	0,53	120	1,55	327	1,14	534	1,01	20
21	Fabricación de productos farmacéuticos	3	0,02	1	0,01	16	0,06	20	0,04	21
22	Fabricación de productos de caucho y plásticos	401	2,42	47	0,61	330	1,15	778	1,47	22
23	Fabricación de otros productos minerales no metálicos	169	1,02	830	10,70	256	0,89	1255	2,36	23
24	Metalurgia; fabricación de productos de hierro, acero y ferroaleaciones	58	0,35	35	0,45	95	0,33	188	0,35	24
25	Fabricación de productos metálicos, excepto maquinaria y equipo	333	2,01	142	1,83	919	3,19	1394	2,63	25
26	Fabricación de productos informáticos, electrónicos y ópticos	4	0,02	12	0,15	20	0,07	36	0,07	26
27	Fabricación de material y equipo eléctrico	14	0,08	28	0,36	88	0,31	130	0,24	27
28	Fabricación de maquinaria y equipo n.c.o.p.	120	0,73	171	2,21	304	1,06	595	1,12	28
29	Fabricación de vehículos de motor, remolques y semirremolques	23	0,14	50	0,64	311	1,08	384	0,72	29
30	Fabricación de otro material de transporte	26	0,16	12	0,15	99	0,34	137	0,26	30
31	Fabricación de muebles	65	0,39	84	1,08	270	0,94	419	0,79	31
32	Otras industrias manufactureras	53	0,32	38	0,49	65	0,23	156	0,29	32
33	Reparación e instalación de maquinaria y equipo	105	0,63	109	1,41	288	1,00	502	0,95	33
<b>Sección D</b>	<b>SUMINISTRO DE ENERGÍA ELÉCTRICA, GAS, VAPOR Y AIRE ACONDICIONADO</b>	<b>6</b>	<b>0,04</b>	<b>4</b>	<b>0,05</b>	<b>21</b>	<b>0,07</b>	<b>31</b>	<b>0,06</b>	<b>Sección D</b>
35	Suministro de energía eléctrica, gas, vapor y aire acondicionado	6	0,04	4	0,05	21	0,07	31	0,06	35
<b>Sección E</b>	<b>SUMINISTRO DE AGUA, ACTIVIDADES DE SANEAMIENTO, GESTIÓN DE RESIDUOS Y DESCONTAMINACIÓN</b>	<b>337</b>	<b>2,04</b>	<b>139</b>	<b>1,79</b>	<b>594</b>	<b>2,06</b>	<b>1070</b>	<b>2,02</b>	<b>Sección E</b>
36	Captación, depuración y distribución de agua	48	0,29	25	0,32	74	0,26	147	0,28	36
37	Recogida y tratamiento de aguas residuales	17	0,10	10	0,13	25	0,09	52	0,10	37
38	Recogida, tratamiento y eliminación de residuos; valorización	268	1,62	103	1,33	483	1,68	854	1,61	38
39	Actividades de descontaminación y otros servicios de gestión de residuos	4	0,02	1	0,01	12	0,04	17	0,03	39
<b>Sección F</b>	<b>CONSTRUCCIÓN</b>	<b>2941</b>	<b>17,78</b>	<b>1039</b>	<b>13,40</b>	<b>4133</b>	<b>14,35</b>	<b>8113</b>	<b>15,28</b>	<b>Sección F</b>
41	Construcción de edificios	1177	7,11	470	6,06	1655	5,75	3302	6,22	41
42	Ingeniería civil	90	0,54	25	0,32	195	0,68	310	0,58	42
43	Actividades de construcción especializada	1674	10,12	544	7,02	2283	7,93	4501	8,48	43
<b>Sección G</b>	<b>COMERCIO AL POR MAYOR Y AL POR MENOR; REPARACIÓN DE VEHÍCULOS DE MOTOR Y MOTOCICLETAS</b>	<b>2518</b>	<b>15,22</b>	<b>1062</b>	<b>13,70</b>	<b>4566</b>	<b>15,86</b>	<b>8146</b>	<b>15,34</b>	<b>Sección G</b>
45	Venta y reparación de vehículos de motor y motocicletas	341	2,06	146	1,88	604	2,10	1091	2,05	45
46	Comercio al por mayor e intermediarios del comercio, excepto de vehículos de motor y motocicletas	953	5,76	581	7,49	2128	7,39	3662	6,90	46
47	Comercio al por menor, excepto de vehículos de motor y motocicletas	1224	7,40	335	4,32	1834	6,37	3393	6,39	47
<b>Sección H</b>	<b>TRANSPORTE Y ALMACENAMIENTO</b>	<b>1186</b>	<b>7,17</b>	<b>459</b>	<b>5,92</b>	<b>2324</b>	<b>8,07</b>	<b>3969</b>	<b>7,48</b>	<b>Sección H</b>
49	Transporte terrestre y por tubería	666	4,03	294	3,79	1411	4,90	2371	4,47	49
50	Transporte marítimo y por vías navegables interiores	54	0,33	6	0,08	55	0,19	115	0,22	50
51	Transporte aéreo	18	0,11	1	0,01	11	0,04	30	0,06	51
52	Almacenamiento y actividades anexas al transporte	227	1,37	85	1,10	551	1,91	863	1,63	52
53	Actividades postales y de correos	221	1,34	73	0,94	296	1,03	590	1,11	53
<b>Sección I</b>	<b>HOSTELERÍA</b>	<b>2170</b>	<b>13,12</b>	<b>557</b>	<b>7,18</b>	<b>2255</b>	<b>7,83</b>	<b>4982</b>	<b>9,38</b>	<b>Sección I</b>
55	Servicios de alojamiento	687	4,15	163	2,10	269	0,93	1119	2,11	55
56	Servicios de comidas y bebidas	1483	8,96	394	5,08	1986	6,90	3863	7,28	56

SECCIONES Y DIVISIONES CNAE-2009		TOTAL DE ACCIDENTES EN JORNADA DE TRABAJO								
		Provincia de Alicante		Provincia de Castellón		Provincia de Valencia		Comunitat Valenciana		CNAE-2009
		Total	%	Total	%	Total	%	Total	%	
<b>Sección J</b>	<b>INFORMACIÓN Y COMUNICACIONES</b>	<b>128</b>	<b>0,77</b>	<b>46</b>	<b>0,59</b>	<b>214</b>	<b>0,74</b>	<b>388</b>	<b>0,73</b>	<b>Sección J</b>
58	Edición	2	0,01	1	0,01	5	0,02	8	0,02	58
59	Actividades cinematográficas, de vídeo y de televisión, grabación de sonido y edición musical	5	0,03	3	0,04	15	0,05	23	0,04	59
60	Actividades de programación y emisión de radio y televisión	19	0,11	11	0,14	22	0,08	52	0,10	60
61	Telecomunicaciones	61	0,37	23	0,30	63	0,22	147	0,28	61
62	Programación, consultoría y otras actividades relacionadas con la informática	20	0,12	5	0,06	48	0,17	73	0,14	62
63	Servicios de información	21	0,13	3	0,04	61	0,21	85	0,16	63
<b>Sección K</b>	<b>ACTIVIDADES FINANCIERAS Y DE SEGUROS</b>	<b>19</b>	<b>0,11</b>	<b>7</b>	<b>0,09</b>	<b>44</b>	<b>0,15</b>	<b>70</b>	<b>0,13</b>	<b>Sección K</b>
64	Servicios financieros, excepto seguros y fondos de pensiones	13	0,08	2	0,03	18	0,06	33	0,06	64
65	Seguros, reaseguros y fondos de pensiones, excepto Seguridad Social obligatoria	2	0,01	1	0,01	8	0,03	11	0,02	65
66	Actividades auxiliares a los servicios financieros y a los seguros	4	0,02	4	0,05	18	0,06	26	0,05	66
<b>Sección L</b>	<b>ACTIVIDADES INMOBILIARIAS</b>	<b>50</b>	<b>0,30</b>	<b>14</b>	<b>0,18</b>	<b>83</b>	<b>0,29</b>	<b>147</b>	<b>0,28</b>	<b>Sección L</b>
68	Actividades inmobiliarias	50	0,30	14	0,18	83	0,29	147	0,28	68
<b>Sección M</b>	<b>ACTIVIDADES PROFESIONALES, CIENTÍFICAS Y TÉCNICAS</b>	<b>147</b>	<b>0,89</b>	<b>77</b>	<b>0,99</b>	<b>313</b>	<b>1,09</b>	<b>537</b>	<b>1,01</b>	<b>Sección M</b>
69	Actividades jurídicas y de contabilidad	21	0,13	8	0,10	33	0,11	62	0,12	69
70	Actividades de las sedes centrales; actividades de consultoría de gestión empresarial	6	0,04	3	0,04	9	0,03	18	0,03	70
71	Servicios técnicos de arquitectura e ingeniería; ensayos y análisis técnicos	44	0,27	28	0,36	131	0,45	203	0,38	71
72	Investigación y desarrollo	9	0,05	9	0,12	26	0,09	44	0,08	72
73	Publicidad y estudios de mercado	14	0,08	11	0,14	32	0,11	57	0,11	73
74	Otras actividades profesionales, científicas y técnicas	42	0,25	13	0,17	64	0,22	119	0,22	74
75	Actividades veterinarias	11	0,07	5	0,06	18	0,06	34	0,06	75
<b>Sección N</b>	<b>ACTIVIDADES ADMINISTRATIVAS Y SERVICIOS AUXILIARES</b>	<b>1323</b>	<b>8,00</b>	<b>594</b>	<b>7,66</b>	<b>3298</b>	<b>11,45</b>	<b>5215</b>	<b>9,82</b>	<b>Sección N</b>
77	Actividades de alquiler	98	0,59	20	0,26	152	0,53	270	0,51	77
78	Actividades relacionadas con el empleo	289	1,75	237	3,06	1237	4,30	1763	3,32	78
79	Actividades de agencias de viajes, operadores turísticos, servicios de reservas y otros relacionados	5	0,03	0	0,00	10	0,03	15	0,03	79
80	Actividades de seguridad e investigación	95	0,57	33	0,43	280	0,97	408	0,77	80
81	Servicios a edificios y actividades de jardinería	723	4,37	257	3,31	1279	4,44	2259	4,25	81
82	Actividades administrativas de oficina y otras actividades auxiliares a las empresas	113	0,68	47	0,61	340	1,18	500	0,94	82
<b>Sección O</b>	<b>ADMINISTRACIÓN PÚBLICA Y DEFENSA; SEGURIDAD SOCIAL OBLIGATORIA</b>	<b>639</b>	<b>3,86</b>	<b>326</b>	<b>4,20</b>	<b>1029</b>	<b>3,57</b>	<b>1994</b>	<b>3,76</b>	<b>Sección O</b>
84	Administración Pública y defensa; Seguridad Social obligatoria	639	3,86	326	4,20	1029	3,57	1994	3,76	84
<b>Sección P</b>	<b>EDUCACIÓN</b>	<b>219</b>	<b>1,32</b>	<b>73</b>	<b>0,94</b>	<b>378</b>	<b>1,31</b>	<b>670</b>	<b>1,26</b>	<b>Sección P</b>
85	Educación	219	1,32	73	0,94	378	1,31	670	1,26	85
<b>Sección Q</b>	<b>ACTIVIDADES SANITARIAS Y DE SERVICIOS SOCIALES</b>	<b>860</b>	<b>5,20</b>	<b>342</b>	<b>4,41</b>	<b>1710</b>	<b>5,94</b>	<b>2912</b>	<b>5,48</b>	<b>Sección Q</b>
86	Actividades sanitarias	386	2,33	139	1,79	684	2,38	1209	2,28	86
87	Asistencia en establecimientos residenciales	339	2,05	153	1,97	739	2,57	1231	2,32	87
88	Actividades de servicios sociales sin alojamiento	135	0,82	50	0,64	287	1,00	472	0,89	88
<b>Sección R</b>	<b>ACTIVIDADES ARTÍSTICAS, RECREATIVAS Y DE ENTRETENIMIENTO</b>	<b>294</b>	<b>1,78</b>	<b>218</b>	<b>2,81</b>	<b>557</b>	<b>1,93</b>	<b>1069</b>	<b>2,01</b>	<b>Sección R</b>
90	Actividades de creación, artísticas y espectáculos	17	0,10	12	0,15	76	0,26	105	0,20	90
91	Actividades de bibliotecas, archivos, museos y otras actividades culturales	17	0,10	1	0,01	46	0,16	64	0,12	91
92	Actividades de juegos de azar y apuestas	17	0,10	4	0,05	25	0,09	46	0,09	92
93	Actividades deportivas, recreativas y de entretenimiento	243	1,47	201	2,59	410	1,42	854	1,61	93
<b>Sección S</b>	<b>OTROS SERVICIOS</b>	<b>272</b>	<b>1,64</b>	<b>111</b>	<b>1,43</b>	<b>326</b>	<b>1,13</b>	<b>709</b>	<b>1,34</b>	<b>Sección S</b>
94	Actividades asociativas	57	0,34	16	0,21	41	0,14	114	0,21	94
95	Reparación de ordenadores, efectos personales y artículos de uso doméstico	34	0,21	21	0,27	37	0,13	92	0,17	95
96	Otros servicios personales	181	1,09	74	0,95	248	0,86	503	0,95	96
<b>Sección T</b>	<b>ACTIVIDADES DE LOS HOGARES COMO EMPLEADORES Y COMO PRODUCTORES DE BIENES Y SERVICIOS PARA USO PROPIO</b>	<b>68</b>	<b>0,41</b>	<b>16</b>	<b>0,21</b>	<b>80</b>	<b>0,28</b>	<b>164</b>	<b>0,31</b>	<b>Sección T</b>
97	Actividades de los hogares como empleadores de personal doméstico	68	0,41	16	0,21	80	0,28	164	0,31	97
98	Actividades de los hogares como productores de bienes y servicios para uso propio	0	0,00	0	0,00	0	0,00	0	0,00	98
<b>Sección U</b>	<b>ACTIVIDADES DE ORGANIZACIONES Y ORGANISMOS EXTRATERRITORIALES</b>	<b>0</b>	<b>0,00</b>	<b>1</b>	<b>0,01</b>	<b>1</b>	<b>0,00</b>	<b>2</b>	<b>0,00</b>	<b>Sección U</b>
99	Actividades de organizaciones y organismos extraterritoriales	0	0,00	1	0,01	1	0,00	2	0,00	99
			0,00		0,00		0,00		0,00	
	<b>OTROS SIN CLASIFICAR</b>	<b>0</b>	<b>0,00</b>	<b>0</b>	<b>0,00</b>	<b>0</b>	<b>0,00</b>	<b>0</b>	<b>0,00</b>	
			0,00		0,00		0,00		0,00	
	<b>TOTAL</b>	<b>16.544</b>	<b>100,00</b>	<b>7.754</b>	<b>100,00</b>	<b>28.794</b>	<b>100,00</b>	<b>53.092</b>	<b>100,00</b>	

**ACCIDENTES GRAVES EN JORNADA DE TRABAJO POR SECCIONES, EN LA COMUNITAT VALENCIANA Y SUS PROVINCIAS**

Datos contabilizados según fecha de baja médica, correspondientes al periodo Interanual: septiembre 2023 - agosto 2024

Cuadro 7

SECCIONES CNAE-2009		ACCIDENTES GRAVES EN JORNADA DE TRABAJO								CNAE-2009
		Provincia de Alicante		Provincia de Castellón		Provincia de Valencia		Comunitat Valenciana		
		Total	%	Total	%	Total	%	Total	%	
Sección A	AGRICULTURA, GANADERÍA, SILVICULTURA Y PESCA	7	6,0	1	2,5	11	5,3	19	5,2	Sección A
Sección B	INDUSTRIAS EXTRACTIVAS	0	0,0	0	0,0	0	0,0	0	0,0	Sección B
Sección C	INDUSTRIA MANUFACTURERA	21	18,1	13	32,5	43	20,6	77	21,1	Sección C
Sección D	SUMINISTRO DE ENERGIA ELECTRICA, GAS, VAPOR Y AIRE ACONDICIONADO	0	0,0	0	0,0	0	0,0	0	0,0	Sección D
Sección E	SUMINISTRO DE AGUA, ACTIVIDADES DE SANEAMIENTO, GESTIÓN DE RESIDUOS Y DESCONTAMINACIÓN	2	1,7	0	0,0	4	1,9	6	1,6	Sección E
Sección F	CONSTRUCCIÓN	39	33,6	9	22,5	45	21,5	93	25,5	Sección F
Sección G	COMERCIO AL POR MAYOR Y AL POR MENOR; REPARACIÓN DE VEHÍCULOS DE MOTOR Y MOTOCICLETAS	8	6,9	4	10,0	17	8,1	29	7,9	Sección G
Sección H	TRANSPORTE Y ALMACENAMIENTO	9	7,8	4	10,0	27	12,9	40	11,0	Sección H
Sección I	HOSTELERÍA	5	4,3	5	12,5	8	3,8	18	4,9	Sección I
Sección J	INFORMACIÓN Y COMUNICACIONES	0	0,0	0	0,0	1	0,5	1	0,3	Sección J
Sección K	ACTIVIDADES FINANCIERAS Y DE SEGUROS	0	0,0	0	0,0	0	0,0	0	0,0	Sección K
Sección L	ACTIVIDADES INMOBILIARIAS	0	0,0	0	0,0	0	0,0	0	0,0	Sección L
Sección M	ACTIVIDADES PROFESIONALES, CIENTÍFICAS Y TÉCNICAS	1	0,9	0	0,0	1	0,5	2	0,5	Sección M
Sección N	ACTIVIDADES ADMINISTRATIVAS Y SERVICIOS AUXILIARES	4	3,4	3	7,5	22	10,5	29	7,9	Sección N
Sección O	ADMINISTRACIÓN PÚBLICA Y DEFENSA; SEGURIDAD SOCIAL OBLIGATORIA	4	3,4	0	0,0	6	2,9	10	2,7	Sección O
Sección P	EDUCACIÓN	4	3,4	0	0,0	1	0,5	5	1,4	Sección P
Sección Q	ACTIVIDADES SANITARIAS Y DE SERVICIOS SOCIALES	4	3,4	0	0,0	9	4,3	13	3,6	Sección Q
Sección R	ACTIVIDADES ARTÍSTICAS, RECREATIVAS Y DE ENTRETENIMIENTO	3	2,6	0	0,0	7	3,3	10	2,7	Sección R
Sección S	OTROS SERVICIOS	3	2,6	1	2,5	4	1,9	8	2,2	Sección S
Sección T	ACTIVIDADES DE LOS HOGARES COMO EMPLEADORES Y COMO PRODUCTORES DE BIENES Y SERVICIOS PARA USO PROPIO	2	1,7	0	0,0	3	1,4	5	1,4	Sección T
Sección U	ACTIVIDADES DE ORGANIZACIONES Y ORGANISMOS EXTRATERRITORIALES	0	0,0	0	0,0	0	0,0	0	0,0	Sección U
	OTROS SIN CLASIFICAR	0	0,0	0	0,0	0	0,0	0	0,0	
	<b>TOTAL</b>	<b>116</b>	<b>100,0</b>	<b>40</b>	<b>100,0</b>	<b>209</b>	<b>100,0</b>	<b>365</b>	<b>100,0</b>	

**ACCIDENTES GRAVES EN JORNADA DE TRABAJO POR SECCIONES Y DIVISIONES. EN LA COMUNITAT VALENCIANA Y SUS PROVINCIAS**

Datos contabilizados según fecha de baja médica, correspondientes al periodo Interanual: septiembre 2023 - agosto 2024

Cuadro 8

SECCIONES Y DIVISIONES CNAE-2009		ACCIDENTES GRAVES EN JORNADA DE TRABAJO								
		Provincia de Alicante		Provincia de Castellón		Provincia de Valencia		Comunitat Valenciana		CNAE-2009
		Total	%	Total	%	Total	%	Total	%	
<b>Sección A</b>	<b>AGRICULTURA, GANADERÍA, SILVICULTURA Y PESCA</b>	<b>7</b>	<b>6,03</b>	<b>1</b>	<b>2,50</b>	<b>11</b>	<b>5,26</b>	<b>19</b>	<b>5,21</b>	<b>Sección A</b>
01	Agricultura, ganadería, caza y servicios relacionados con las mismas	7	6,03	1	2,50	10	4,78	18	4,93	01
02	Silvicultura y explotación forestal	0	0,00	0	0,00	1	0,48	1	0,27	02
03	Pesca y acuicultura	0	0,00	0	0,00	0	0,00	0	0,00	03
<b>Sección B</b>	<b>INDUSTRIAS EXTRACTIVAS</b>	<b>0</b>	<b>0,00</b>	<b>0</b>	<b>0,00</b>	<b>0</b>	<b>0,00</b>	<b>0</b>	<b>0,00</b>	<b>Sección B</b>
05	Extracción de antracita, hulla y lignito	0	0,00	0	0,00	0	0,00	0	0,00	05
06	Extracción de crudo de petróleo y gas natural	0	0,00	0	0,00	0	0,00	0	0,00	06
07	Extracción de minerales metálicos	0	0,00	0	0,00	0	0,00	0	0,00	07
08	Otras industrias extractivas	0	0,00	0	0,00	0	0,00	0	0,00	08
09	Actividades de apoyo a las industrias extractivas	0	0,00	0	0,00	0	0,00	0	0,00	09
<b>Sección C</b>	<b>INDUSTRIA MANUFACTURERA</b>	<b>21</b>	<b>18,10</b>	<b>13</b>	<b>32,50</b>	<b>43</b>	<b>20,57</b>	<b>77</b>	<b>21,10</b>	<b>Sección C</b>
10	Industria de la alimentación	3	2,59	1	2,50	2	0,96	6	1,64	10
11	Fabricación de bebidas	0	0,00	0	0,00	0	0,00	0	0,00	11
12	Industria del tabaco	0	0,00	0	0,00	0	0,00	0	0,00	12
13	Industria textil	3	2,59	1	2,50	3	1,44	7	1,92	13
14	Confección de prendas de vestir	0	0,00	0	0,00	0	0,00	0	0,00	14
15	Industria del cuero y del calzado	0	0,00	0	0,00	0	0,00	0	0,00	15
16	Industria de la madera y del corcho, excepto muebles; cestería y espartería	2	1,72	1	2,50	6	2,87	9	2,47	16
17	Industria del papel	2	1,72	1	2,50	0	0,00	3	0,82	17
18	Artes gráficas y reproducción de soportes grabados	0	0,00	0	0,00	1	0,48	1	0,27	18
19	Coquerías y refino de petróleo	0	0,00	0	0,00	0	0,00	0	0,00	19
20	Industria química	1	0,86	1	2,50	1	0,48	3	0,82	20
21	Fabricación de productos farmacéuticos	0	0,00	0	0,00	1	0,48	1	0,27	21
22	Fabricación de productos de caucho y plásticos	3	2,59	0	0,00	1	0,48	4	1,10	22
23	Fabricación de otros productos minerales no metálicos	0	0,00	4	10,00	4	1,91	8	2,19	23
24	Metalurgia; fabricación de productos de hierro, acero y ferroaleaciones	0	0,00	0	0,00	1	0,48	1	0,27	24
25	Fabricación de productos metálicos, excepto maquinaria y equipo	2	1,72	1	2,50	11	5,26	14	3,84	25
26	Fabricación de productos informáticos, electrónicos y ópticos	0	0,00	1	2,50	0	0,00	1	0,27	26
27	Fabricación de material y equipo eléctrico	0	0,00	0	0,00	0	0,00	0	0,00	27
28	Fabricación de maquinaria y equipo n.c.o.p.	1	0,86	0	0,00	2	0,96	3	0,82	28
29	Fabricación de vehículos de motor, remolques y semirremolques	0	0,00	0	0,00	0	0,00	0	0,00	29
30	Fabricación de otro material de transporte	1	0,86	0	0,00	1	0,48	2	0,55	30
31	Fabricación de muebles	2	1,72	0	0,00	3	1,44	5	1,37	31
32	Otras industrias manufactureras	0	0,00	0	0,00	3	1,44	3	0,82	32
33	Reparación e instalación de maquinaria y equipo	1	0,86	2	5,00	3	1,44	6	1,64	33
<b>Sección D</b>	<b>SUMINISTRO DE ENERGÍA ELÉCTRICA, GAS, VAPOR Y AIRE ACONDICIONADO</b>	<b>0</b>	<b>0,00</b>	<b>0</b>	<b>0,00</b>	<b>0</b>	<b>0,00</b>	<b>0</b>	<b>0,00</b>	<b>Sección D</b>
35	Suministro de energía eléctrica, gas, vapor y aire acondicionado	0	0,00	0	0,00	0	0,00	0	0,00	35
<b>Sección E</b>	<b>SUMINISTRO DE AGUA, ACTIVIDADES DE SANEAMIENTO, GESTIÓN DE RESIDUOS Y DESCONTAMINACIÓN</b>	<b>2</b>	<b>1,72</b>	<b>0</b>	<b>0,00</b>	<b>4</b>	<b>1,91</b>	<b>6</b>	<b>1,64</b>	<b>Sección E</b>
36	Captación, depuración y distribución de agua	0	0,00	0	0,00	0	0,00	0	0,00	36
37	Recogida y tratamiento de aguas residuales	0	0,00	0	0,00	0	0,00	0	0,00	37
38	Recogida, tratamiento y eliminación de residuos; valorización	2	1,72	0	0,00	4	1,91	6	1,64	38
39	Actividades de descontaminación y otros servicios de gestión de residuos	0	0,00	0	0,00	0	0,00	0	0,00	39
<b>Sección F</b>	<b>CONSTRUCCIÓN</b>	<b>39</b>	<b>33,62</b>	<b>9</b>	<b>22,50</b>	<b>45</b>	<b>21,53</b>	<b>93</b>	<b>25,48</b>	<b>Sección F</b>
41	Construcción de edificios	16	13,79	3	7,50	17	8,13	36	9,86	41
42	Ingeniería civil	0	0,00	0	0,00	2	0,96	2	0,55	42
43	Actividades de construcción especializada	23	19,83	6	15,00	26	12,44	55	15,07	43
<b>Sección G</b>	<b>COMERCIO AL POR MAYOR Y AL POR MENOR; REPARACIÓN DE VEHÍCULOS DE MOTOR Y MOTOCICLETAS</b>	<b>8</b>	<b>6,90</b>	<b>4</b>	<b>10,00</b>	<b>17</b>	<b>8,13</b>	<b>29</b>	<b>7,95</b>	<b>Sección G</b>
45	Venta y reparación de vehículos de motor y motocicletas	0	0,00	0	0,00	2	0,96	2	0,55	45
46	Comercio al por mayor e intermediarios del comercio, excepto de vehículos de motor y motocicletas	2	1,72	3	7,50	7	3,35	12	3,29	46
47	Comercio al por menor, excepto de vehículos de motor y motocicletas	6	5,17	1	2,50	8	3,83	15	4,11	47
<b>Sección H</b>	<b>TRANSPORTE Y ALMACENAMIENTO</b>	<b>9</b>	<b>7,76</b>	<b>4</b>	<b>10,00</b>	<b>27</b>	<b>12,92</b>	<b>40</b>	<b>10,96</b>	<b>Sección H</b>
49	Transporte terrestre y por tubería	6	5,17	3	7,50	22	10,53	31	8,49	49
50	Transporte marítimo y por vías navegables interiores	0	0,00	0	0,00	0	0,00	0	0,00	50
51	Transporte aéreo	0	0,00	0	0,00	0	0,00	0	0,00	51
52	Almacenamiento y actividades anexas al transporte	0	0,00	1	2,50	4	1,91	5	1,37	52
53	Actividades postales y de correos	3	2,59	0	0,00	1	0,48	4	1,10	53
<b>Sección I</b>	<b>HOSTELERÍA</b>	<b>5</b>	<b>4,31</b>	<b>5</b>	<b>12,50</b>	<b>8</b>	<b>3,83</b>	<b>18</b>	<b>4,93</b>	<b>Sección I</b>
55	Servicios de alojamiento	1	0,86	1	2,50	0	0,00	2	0,55	55
56	Servicios de comidas y bebidas	4	3,45	4	10,00	8	3,83	16	4,38	56

SECCIONES Y DIVISIONES CNAE-2009		ACCIDENTES GRAVES EN JORNADA DE TRABAJO								CNAE-2009
		Provincia de Alicante		Provincia de Castellón		Provincia de Valencia		Comunitat Valenciana		
		Total	%	Total	%	Total	%	Total	%	
<b>Sección J</b>	<b>INFORMACIÓN Y COMUNICACIONES</b>	<b>0</b>	<b>0,00</b>	<b>0</b>	<b>0,00</b>	<b>1</b>	<b>0,48</b>	<b>1</b>	<b>0,27</b>	<b>Sección J</b>
58	Edición	0	0,00	0	0,00	0	0,00	0	0,00	58
59	Actividades cinematográficas, de vídeo y de televisión, grabación de sonido y edición musical	0	0,00	0	0,00	0	0,00	0	0,00	59
60	Actividades de programación y emisión de radio y televisión	0	0,00	0	0,00	0	0,00	0	0,00	60
61	Telecomunicaciones	0	0,00	0	0,00	1	0,48	1	0,27	61
62	Programación, consultoría y otras actividades relacionadas con la informática	0	0,00	0	0,00	0	0,00	0	0,00	62
63	Servicios de información	0	0,00	0	0,00	0	0,00	0	0,00	63
<b>Sección K</b>	<b>ACTIVIDADES FINANCIERAS Y DE SEGUROS</b>	<b>0</b>	<b>0,00</b>	<b>0</b>	<b>0,00</b>	<b>0</b>	<b>0,00</b>	<b>0</b>	<b>0,00</b>	<b>Sección K</b>
64	Servicios financieros, excepto seguros y fondos de pensiones	0	0,00	0	0,00	0	0,00	0	0,00	64
65	Seguros, reaseguros y fondos de pensiones, excepto Seguridad Social obligatoria	0	0,00	0	0,00	0	0,00	0	0,00	65
66	Actividades auxiliares a los servicios financieros y a los seguros	0	0,00	0	0,00	0	0,00	0	0,00	66
<b>Sección L</b>	<b>ACTIVIDADES INMOBILIARIAS</b>	<b>0</b>	<b>0,00</b>	<b>0</b>	<b>0,00</b>	<b>0</b>	<b>0,00</b>	<b>0</b>	<b>0,00</b>	<b>Sección L</b>
68	Actividades inmobiliarias	0	0,00	0	0,00	0	0,00	0	0,00	68
<b>Sección M</b>	<b>ACTIVIDADES PROFESIONALES, CIENTÍFICAS Y TÉCNICAS</b>	<b>1</b>	<b>0,86</b>	<b>0</b>	<b>0,00</b>	<b>1</b>	<b>0,48</b>	<b>2</b>	<b>0,55</b>	<b>Sección M</b>
69	Actividades jurídicas y de contabilidad	0	0,00	0	0,00	0	0,00	0	0,00	69
70	Actividades de las sedes centrales; actividades de consultoría de gestión empresarial	0	0,00	0	0,00	0	0,00	0	0,00	70
71	Servicios técnicos de arquitectura e ingeniería; ensayos y análisis técnicos	0	0,00	0	0,00	0	0,00	0	0,00	71
72	Investigación y desarrollo	0	0,00	0	0,00	1	0,48	1	0,27	72
73	Publicidad y estudios de mercado	0	0,00	0	0,00	0	0,00	0	0,00	73
74	Otras actividades profesionales, científicas y técnicas	1	0,86	0	0,00	0	0,00	1	0,27	74
75	Actividades veterinarias	0	0,00	0	0,00	0	0,00	0	0,00	75
<b>Sección N</b>	<b>ACTIVIDADES ADMINISTRATIVAS Y SERVICIOS AUXILIARES</b>	<b>4</b>	<b>3,45</b>	<b>3</b>	<b>7,50</b>	<b>22</b>	<b>10,53</b>	<b>29</b>	<b>7,95</b>	<b>Sección N</b>
77	Actividades de alquiler	1	0,86	0	0,00	0	0,00	1	0,27	77
78	Actividades relacionadas con el empleo	0	0,00	0	0,00	7	3,35	7	1,92	78
79	Actividades de agencias de viajes, operadores turísticos, servicios de reservas y otros relacionados	0	0,00	0	0,00	0	0,00	0	0,00	79
80	Actividades de seguridad e investigación	0	0,00	0	0,00	1	0,48	1	0,27	80
81	Servicios a edificios y actividades de jardinería	3	2,59	2	5,00	9	4,31	14	3,84	81
82	Actividades administrativas de oficina y otras actividades auxiliares a las empresas	0	0,00	1	2,50	5	2,39	6	1,64	82
<b>Sección O</b>	<b>ADMINISTRACIÓN PÚBLICA Y DEFENSA; SEGURIDAD SOCIAL OBLIGATORIA</b>	<b>4</b>	<b>3,45</b>	<b>0</b>	<b>0,00</b>	<b>6</b>	<b>2,87</b>	<b>10</b>	<b>2,74</b>	<b>Sección O</b>
84	Administración Pública y defensa; Seguridad Social obligatoria	4	3,45	0	0,00	6	2,87	10	2,74	84
<b>Sección P</b>	<b>EDUCACIÓN</b>	<b>4</b>	<b>3,45</b>	<b>0</b>	<b>0,00</b>	<b>1</b>	<b>0,48</b>	<b>5</b>	<b>1,37</b>	<b>Sección P</b>
85	Educación	4	3,45	0	0,00	1	0,48	5	1,37	85
<b>Sección Q</b>	<b>ACTIVIDADES SANITARIAS Y DE SERVICIOS SOCIALES</b>	<b>4</b>	<b>3,45</b>	<b>0</b>	<b>0,00</b>	<b>9</b>	<b>4,31</b>	<b>13</b>	<b>3,56</b>	<b>Sección Q</b>
86	Actividades sanitarias	2	1,72	0	0,00	7	3,35	9	2,47	86
87	Asistencia en establecimientos residenciales	1	0,86	0	0,00	2	0,96	3	0,82	87
88	Actividades de servicios sociales sin alojamiento	1	0,86	0	0,00	0	0,00	1	0,27	88
<b>Sección R</b>	<b>ACTIVIDADES ARTÍSTICAS, RECREATIVAS Y DE ENTRETENIMIENTO</b>	<b>3</b>	<b>2,59</b>	<b>0</b>	<b>0,00</b>	<b>7</b>	<b>3,35</b>	<b>10</b>	<b>2,74</b>	<b>Sección R</b>
90	Actividades de creación, artísticas y espectáculos	0	0,00	0	0,00	2	0,96	2	0,55	90
91	Actividades de bibliotecas, archivos, museos y otras actividades culturales	0	0,00	0	0,00	0	0,00	0	0,00	91
92	Actividades de juegos de azar y apuestas	0	0,00	0	0,00	1	0,48	1	0,27	92
93	Actividades deportivas, recreativas y de entretenimiento	3	2,59	0	0,00	4	1,91	7	1,92	93
<b>Sección S</b>	<b>OTROS SERVICIOS</b>	<b>3</b>	<b>2,59</b>	<b>1</b>	<b>2,50</b>	<b>4</b>	<b>1,91</b>	<b>8</b>	<b>2,19</b>	<b>Sección S</b>
94	Actividades asociativas	1	0,86	0	0,00	1	0,48	2	0,55	94
95	Reparación de ordenadores, efectos personales y artículos de uso doméstico	0	0,00	0	0,00	1	0,48	1	0,27	95
96	Otros servicios personales	2	1,72	1	2,50	2	0,96	5	1,37	96
<b>Sección T</b>	<b>ACTIVIDADES DE LOS HOGARES COMO EMPLEADORES Y COMO PRODUCTORES DE BIENES Y SERVICIOS PARA USO PROPIO</b>	<b>2</b>	<b>1,72</b>	<b>0</b>	<b>0,00</b>	<b>3</b>	<b>1,44</b>	<b>5</b>	<b>1,37</b>	<b>Sección T</b>
97	Actividades de los hogares como empleadores de personal doméstico	2	1,72	0	0,00	3	1,44	5	1,37	97
98	Actividades de los hogares como productores de bienes y servicios para uso propio	0	0,00	0	0,00	0	0,00	0	0,00	98
<b>Sección U</b>	<b>ACTIVIDADES DE ORGANIZACIONES Y ORGANISMOS EXTRATERRITORIALES</b>	<b>0</b>	<b>0,00</b>	<b>0</b>	<b>0,00</b>	<b>0</b>	<b>0,00</b>	<b>0</b>	<b>0,00</b>	<b>Sección U</b>
99	Actividades de organizaciones y organismos extraterritoriales	0	0,00	0	0,00	0	0,00	0	0,00	99
	<b>OTROS SIN CLASIFICAR</b>	<b>0</b>	<b>0,00</b>	<b>0</b>	<b>0,00</b>	<b>0</b>	<b>0,00</b>	<b>0</b>	<b>0,00</b>	
		<b>0</b>	<b>0,00</b>	<b>0</b>	<b>0,00</b>	<b>0</b>	<b>0,00</b>	<b>0</b>	<b>0,00</b>	
	<b>TOTAL</b>	<b>116</b>	<b>100,00</b>	<b>40</b>	<b>100,00</b>	<b>209</b>	<b>100,00</b>	<b>365</b>	<b>100,00</b>	

## ACCIDENTES MORTALES EN JORNADA DE TRABAJO POR SECCIONES, EN LA COMUNITAT VALENCIANA Y SUS PROVINCIAS

Datos contabilizados según fecha de baja médica, correspondientes al periodo Interanual: septiembre 2023 - agosto 2024

Cuadro 9

SECCIONES CNAE-2009		ACCIDENTES MORTALES EN JORNADA DE TRABAJO								CNAE-2009
		Provincia de Alicante		Provincia de Castellón		Provincia de Valencia		Comunitat Valenciana		
		Total	%	Total	%	Total	%	Total	%	
Sección A	AGRICULTURA, GANADERÍA, SILVICULTURA Y PESCA	1	3,6	0	0,0	0	0,0	1	1,4	Sección A
Sección B	INDUSTRIAS EXTRACTIVAS	0	0,0	0	0,0	1	2,9	1	1,4	Sección B
Sección C	INDUSTRIA MANUFACTURERA	4	14,3	1	16,7	4	11,4	9	13,0	Sección C
Sección D	SUMINISTRO DE ENERGIA ELECTRICA, GAS, VAPOR Y AIRE ACONDICIONADO	0	0,0	0	0,0	0	0,0	0	0,0	Sección D
Sección E	SUMINISTRO DE AGUA, ACTIVIDADES DE SANEAMIENTO, GESTIÓN DE RESIDUOS Y DESCONTAMINACIÓN	1	3,6	0	0,0	1	2,9	2	2,9	Sección E
Sección F	CONSTRUCCIÓN	9	32,1	2	33,3	8	22,9	19	27,5	Sección F
Sección G	COMERCIO AL POR MAYOR Y AL POR MENOR; REPARACIÓN DE VEHÍCULOS DE MOTOR Y MOTOCICLETAS	4	14,3	1	16,7	6	17,1	11	15,9	Sección G
Sección H	TRANSPORTE Y ALMACENAMIENTO	6	21,4	1	16,7	8	22,9	15	21,7	Sección H
Sección I	HOSTELERÍA	1	3,6	0	0,0	1	2,9	2	2,9	Sección I
Sección J	INFORMACIÓN Y COMUNICACIONES	0	0,0	0	0,0	1	2,9	1	1,4	Sección J
Sección K	ACTIVIDADES FINANCIERAS Y DE SEGUROS	0	0,0	0	0,0	0	0,0	0	0,0	Sección K
Sección L	ACTIVIDADES INMOBILIARIAS	0	0,0	0	0,0	0	0,0	0	0,0	Sección L
Sección M	ACTIVIDADES PROFESIONALES, CIENTÍFICAS Y TÉCNICAS	0	0,0	0	0,0	0	0,0	0	0,0	Sección M
Sección N	ACTIVIDADES ADMINISTRATIVAS Y SERVICIOS AUXILIARES	1	3,6	1	16,7	1	2,9	3	4,3	Sección N
Sección O	ADMINISTRACIÓN PÚBLICA Y DEFENSA; SEGURIDAD SOCIAL OBLIGATORIA	0	0,0	0	0,0	2	5,7	2	2,9	Sección O
Sección P	EDUCACIÓN	0	0,0	0	0,0	0	0,0	0	0,0	Sección P
Sección Q	ACTIVIDADES SANITARIAS Y DE SERVICIOS SOCIALES	1	3,6	0	0,0	1	2,9	2	2,9	Sección Q
Sección R	ACTIVIDADES ARTÍSTICAS, RECREATIVAS Y DE ENTRETENIMIENTO	0	0,0	0	0,0	0	0,0	0	0,0	Sección R
Sección S	OTROS SERVICIOS	0	0,0	0	0,0	1	2,9	1	1,4	Sección S
Sección T	ACTIVIDADES DE LOS HOGARES COMO EMPLEADORES Y COMO PRODUCTORES DE BIENES Y SERVICIOS PARA USO PROPIO	0	0,0	0	0,0	0	0,0	0	0,0	Sección T
Sección U	ACTIVIDADES DE ORGANIZACIONES Y ORGANISMOS EXTRATERRITORIALES	0	0,0	0	0,0	0	0,0	0	0,0	Sección U
	OTROS SIN CLASIFICAR	0	0,0	0	0,0	0	0,0	0	0,0	
	<b>TOTAL</b>	<b>28</b>	<b>100,0</b>	<b>6</b>	<b>100,0</b>	<b>35</b>	<b>100,0</b>	<b>69</b>	<b>100,0</b>	

**ACCIDENTES MORTALES EN JORNADA DE TRABAJO POR SECCIONES Y DIVISIONES, EN LA COMUNITAT VALENCIANA Y SUS PROVINCIAS**

Datos contabilizados según fecha de baja médica, correspondientes al periodo Interanual: septiembre 2023 - agosto 2024

Cuadro 10

SECCIONES Y DIVISIONES CNAE-2009		ACCIDENTES MORTALES EN JORNADA DE TRABAJO									
		Provincia de Alicante		Provincia de Castellón		Provincia de Valencia		Comunitat Valenciana		CNAE-2009	
		Total	%	Total	%	Total	%	Total	%		
<b>Sección A</b>	<b>AGRICULTURA, GANADERÍA, SILVICULTURA Y PESCA</b>	<b>1</b>	<b>3,57</b>	<b>0</b>	<b>0,00</b>	<b>0</b>	<b>0,00</b>	<b>1</b>	<b>1,45</b>	<b>Sección A</b>	
01	Agricultura, ganadería, caza y servicios relacionados con las mismas	1	3,57	0	0,00	0	0,00	1	1,45	01	
02	Silvicultura y explotación forestal	0	0,00	0	0,00	0	0,00	0	0,00	02	
03	Pesca y acuicultura	0	0,00	0	0,00	0	0,00	0	0,00	03	
<b>Sección B</b>	<b>INDUSTRIAS EXTRACTIVAS</b>	<b>0</b>	<b>0,00</b>	<b>0</b>	<b>0,00</b>	<b>1</b>	<b>2,86</b>	<b>1</b>	<b>1,45</b>	<b>Sección B</b>	
05	Extracción de antracita, hulla y lignito	0	0,00	0	0,00	0	0,00	0	0,00	05	
06	Extracción de crudo de petróleo y gas natural	0	0,00	0	0,00	0	0,00	0	0,00	06	
07	Extracción de minerales metálicos	0	0,00	0	0,00	0	0,00	0	0,00	07	
08	Otras industrias extractivas	0	0,00	0	0,00	1	2,86	1	1,45	08	
09	Actividades de apoyo a las industrias extractivas	0	0,00	0	0,00	0	0,00	0	0,00	09	
<b>Sección C</b>	<b>INDUSTRIA MANUFACTURERA</b>	<b>4</b>	<b>14,29</b>	<b>1</b>	<b>16,67</b>	<b>4</b>	<b>11,43</b>	<b>9</b>	<b>13,04</b>	<b>Sección C</b>	
10	Industria de la alimentación	0	0,00	0	0,00	0	0,00	0	0,00	10	
11	Fabricación de bebidas	0	0,00	0	0,00	0	0,00	0	0,00	11	
12	Industria del tabaco	0	0,00	0	0,00	0	0,00	0	0,00	12	
13	Industria textil	1	3,57	0	0,00	0	0,00	1	1,45	13	
14	Confección de prendas de vestir	0	0,00	0	0,00	0	0,00	0	0,00	14	
15	Industria del cuero y del calzado	0	0,00	0	0,00	0	0,00	0	0,00	15	
16	Industria de la madera y del corcho, excepto muebles; cestería y espartería	0	0,00	0	0,00	0	0,00	0	0,00	16	
17	Industria del papel	0	0,00	0	0,00	0	0,00	0	0,00	17	
18	Artes gráficas y reproducción de soportes grabados	0	0,00	0	0,00	0	0,00	0	0,00	18	
19	Coquerías y refino de petróleo	0	0,00	0	0,00	0	0,00	0	0,00	19	
20	Industria química	0	0,00	0	0,00	0	0,00	0	0,00	20	
21	Fabricación de productos farmacéuticos	0	0,00	0	0,00	0	0,00	0	0,00	21	
22	Fabricación de productos de caucho y plásticos	2	7,14	0	0,00	1	2,86	3	4,35	22	
23	Fabricación de otros productos minerales no metálicos	0	0,00	1	16,67	1	2,86	2	2,90	23	
24	Metalurgia; fabricación de productos de hierro, acero y ferroaleaciones	0	0,00	0	0,00	0	0,00	0	0,00	24	
25	Fabricación de productos metálicos, excepto maquinaria y equipo	1	3,57	0	0,00	1	2,86	2	2,90	25	
26	Fabricación de productos informáticos, electrónicos y ópticos	0	0,00	0	0,00	0	0,00	0	0,00	26	
27	Fabricación de material y equipo eléctrico	0	0,00	0	0,00	0	0,00	0	0,00	27	
28	Fabricación de maquinaria y equipo n.c.o.p.	0	0,00	0	0,00	1	2,86	1	1,45	28	
29	Fabricación de vehículos de motor, remolques y semirremolques	0	0,00	0	0,00	0	0,00	0	0,00	29	
30	Fabricación de otro material de transporte	0	0,00	0	0,00	0	0,00	0	0,00	30	
31	Fabricación de muebles	0	0,00	0	0,00	0	0,00	0	0,00	31	
32	Otras industrias manufactureras	0	0,00	0	0,00	0	0,00	0	0,00	32	
33	Reparación e instalación de maquinaria y equipo	0	0,00	0	0,00	0	0,00	0	0,00	33	
<b>Sección D</b>	<b>SUMINISTRO DE ENERGÍA ELÉCTRICA, GAS, VAPOR Y AIRE ACONDICIONADO</b>	<b>0</b>	<b>0,00</b>	<b>0</b>	<b>0,00</b>	<b>0</b>	<b>0,00</b>	<b>0</b>	<b>0,00</b>	<b>Sección D</b>	
35	Suministro de energía eléctrica, gas, vapor y aire acondicionado	0	0,00	0	0,00	0	0,00	0	0,00	35	
<b>Sección E</b>	<b>SUMINISTRO DE AGUA, ACTIVIDADES DE SANEAMIENTO, GESTIÓN DE RESIDUOS Y DESCONTAMINACIÓN</b>	<b>1</b>	<b>3,57</b>	<b>0</b>	<b>0,00</b>	<b>1</b>	<b>2,86</b>	<b>2</b>	<b>2,90</b>	<b>Sección E</b>	
36	Captación, depuración y distribución de agua	0	0,00	0	0,00	1	2,86	1	1,45	36	
37	Recogida y tratamiento de aguas residuales	0	0,00	0	0,00	0	0,00	0	0,00	37	
38	Recogida, tratamiento y eliminación de residuos; valorización	1	3,57	0	0,00	0	0,00	1	1,45	38	
39	Actividades de descontaminación y otros servicios de gestión de residuos	0	0,00	0	0,00	0	0,00	0	0,00	39	
<b>Sección F</b>	<b>CONSTRUCCIÓN</b>	<b>9</b>	<b>32,14</b>	<b>2</b>	<b>33,33</b>	<b>8</b>	<b>22,86</b>	<b>19</b>	<b>27,54</b>	<b>Sección F</b>	
41	Construcción de edificios	4	14,29	0	0,00	4	11,43	8	11,59	41	
42	Ingeniería civil	0	0,00	1	16,67	2	5,71	3	4,35	42	
43	Actividades de construcción especializada	5	17,86	1	16,67	2	5,71	8	11,59	43	
<b>Sección G</b>	<b>COMERCIO AL POR MAYOR Y AL POR MENOR; REPARACIÓN DE VEHÍCULOS DE MOTOR Y MOTOCICLETAS</b>	<b>4</b>	<b>14,29</b>	<b>1</b>	<b>16,67</b>	<b>6</b>	<b>17,14</b>	<b>11</b>	<b>15,94</b>	<b>Sección G</b>	
45	Venta y reparación de vehículos de motor y motocicletas	2	7,14	0	0,00	0	0,00	2	2,90	45	
46	Comercio al por mayor e intermediarios del comercio, excepto de vehículos de motor y motocicletas	2	7,14	1	16,67	6	17,14	9	13,04	46	
47	Comercio al por menor, excepto de vehículos de motor y motocicletas	0	0,00	0	0,00	0	0,00	0	0,00	47	
<b>Sección H</b>	<b>TRANSPORTE Y ALMACENAMIENTO</b>	<b>6</b>	<b>21,43</b>	<b>1</b>	<b>16,67</b>	<b>8</b>	<b>22,86</b>	<b>15</b>	<b>21,74</b>	<b>Sección H</b>	
49	Transporte terrestre y por tubería	6	21,43	1	16,67	5	14,29	12	17,39	49	
50	Transporte marítimo y por vías navegables interiores	0	0,00	0	0,00	0	0,00	0	0,00	50	
51	Transporte aéreo	0	0,00	0	0,00	1	2,86	1	1,45	51	
52	Almacenamiento y actividades anexas al transporte	0	0,00	0	0,00	2	5,71	2	2,90	52	
53	Actividades postales y de correos	0	0,00	0	0,00	0	0,00	0	0,00	53	
<b>Sección I</b>	<b>HOSTELERÍA</b>	<b>1</b>	<b>3,57</b>	<b>0</b>	<b>0,00</b>	<b>1</b>	<b>2,86</b>	<b>2</b>	<b>2,90</b>	<b>Sección I</b>	
55	Servicios de alojamiento	0	0,00	0	0,00	0	0,00	0	0,00	55	
56	Servicios de comidas y bebidas	1	3,57	0	0,00	1	2,86	2	2,90	56	

CNAE-2009	ACCIDENTES MORTALES - SECCIONES Y DIVISIONES	Provincia de Alicante		Provincia de Castellón		Provincia de Valencia		Comunitat		CNAE-2009 Cuadro 10
		Total	%	Total	%	Total	%	Total	%	
<b>Sección J</b>	<b>INFORMACIÓN Y COMUNICACIONES</b>	<b>0</b>	<b>0,00</b>	<b>0</b>	<b>0,00</b>	<b>1</b>	<b>2,86</b>	<b>1</b>	<b>1,45</b>	<b>Sección J</b>
58	Edición	0	0,00	0	0,00	0	0,00	0	0,00	58
59	Actividades cinematográficas, de vídeo y de televisión, grabación de sonido y edición musical	0	0,00	0	0,00	0	0,00	0	0,00	59
60	Actividades de programación y emisión de radio y televisión	0	0,00	0	0,00	1	2,86	1	1,45	60
61	Telecomunicaciones	0	0,00	0	0,00	0	0,00	0	0,00	61
62	Programación, consultoría y otras actividades relacionadas con la informática	0	0,00	0	0,00	0	0,00	0	0,00	62
63	Servicios de información	0	0,00	0	0,00	0	0,00	0	0,00	63
<b>Sección K</b>	<b>ACTIVIDADES FINANCIERAS Y DE SEGUROS</b>	<b>0</b>	<b>0,00</b>	<b>0</b>	<b>0,00</b>	<b>0</b>	<b>0,00</b>	<b>0</b>	<b>0,00</b>	<b>Sección K</b>
64	Servicios financieros, excepto seguros y fondos de pensiones	0	0,00	0	0,00	0	0,00	0	0,00	64
65	Seguros, reaseguros y fondos de pensiones, excepto Seguridad Social obligatoria	0	0,00	0	0,00	0	0,00	0	0,00	65
66	Actividades auxiliares a los servicios financieros y a los seguros	0	0,00	0	0,00	0	0,00	0	0,00	66
<b>Sección L</b>	<b>ACTIVIDADES INMOBILIARIAS</b>	<b>0</b>	<b>0,00</b>	<b>0</b>	<b>0,00</b>	<b>0</b>	<b>0,00</b>	<b>0</b>	<b>0,00</b>	<b>Sección L</b>
68	Actividades inmobiliarias	0	0,00	0	0,00	0	0,00	0	0,00	68
<b>Sección M</b>	<b>ACTIVIDADES PROFESIONALES, CIENTÍFICAS Y TÉCNICAS</b>	<b>0</b>	<b>0,00</b>	<b>0</b>	<b>0,00</b>	<b>0</b>	<b>0,00</b>	<b>0</b>	<b>0,00</b>	<b>Sección M</b>
69	Actividades jurídicas y de contabilidad	0	0,00	0	0,00	0	0,00	0	0,00	69
70	Actividades de las sedes centrales; actividades de consultoría de gestión empresarial	0	0,00	0	0,00	0	0,00	0	0,00	70
71	Servicios técnicos de arquitectura e ingeniería; ensayos y análisis técnicos	0	0,00	0	0,00	0	0,00	0	0,00	71
72	Investigación y desarrollo	0	0,00	0	0,00	0	0,00	0	0,00	72
73	Publicidad y estudios de mercado	0	0,00	0	0,00	0	0,00	0	0,00	73
74	Otras actividades profesionales, científicas y técnicas	0	0,00	0	0,00	0	0,00	0	0,00	74
75	Actividades veterinarias	0	0,00	0	0,00	0	0,00	0	0,00	75
<b>Sección N</b>	<b>ACTIVIDADES ADMINISTRATIVAS Y SERVICIOS AUXILIARES</b>	<b>1</b>	<b>3,57</b>	<b>1</b>	<b>16,67</b>	<b>1</b>	<b>2,86</b>	<b>3</b>	<b>4,35</b>	<b>Sección N</b>
77	Actividades de alquiler	0	0,00	0	0,00	0	0,00	0	0,00	77
78	Actividades relacionadas con el empleo	0	0,00	0	0,00	0	0,00	0	0,00	78
79	Actividades de agencias de viajes, operadores turísticos, servicios de reservas y otros relacionados	0	0,00	0	0,00	0	0,00	0	0,00	79
80	Actividades de seguridad e investigación	1	3,57	0	0,00	1	2,86	2	2,90	80
81	Servicios a edificios y actividades de jardinería	0	0,00	1	16,67	0	0,00	1	1,45	81
82	Actividades administrativas de oficina y otras actividades auxiliares a las empresas	0	0,00	0	0,00	0	0,00	0	0,00	82
<b>Sección O</b>	<b>ADMINISTRACIÓN PÚBLICA Y DEFENSA; SEGURIDAD SOCIAL OBLIGATORIA</b>	<b>0</b>	<b>0,00</b>	<b>0</b>	<b>0,00</b>	<b>2</b>	<b>5,71</b>	<b>2</b>	<b>2,90</b>	<b>Sección O</b>
84	Administración Pública y defensa; Seguridad Social obligatoria	0	0,00	0	0,00	2	5,71	2	2,90	84
<b>Sección P</b>	<b>EDUCACIÓN</b>	<b>0</b>	<b>0,00</b>	<b>0</b>	<b>0,00</b>	<b>0</b>	<b>0,00</b>	<b>0</b>	<b>0,00</b>	<b>Sección P</b>
85	Educación	0	0,00	0	0,00	0	0,00	0	0,00	85
<b>Sección Q</b>	<b>ACTIVIDADES SANITARIAS Y DE SERVICIOS SOCIALES</b>	<b>1</b>	<b>3,57</b>	<b>0</b>	<b>0,00</b>	<b>1</b>	<b>2,86</b>	<b>2</b>	<b>2,90</b>	<b>Sección Q</b>
86	Actividades sanitarias	0	0,00	0	0,00	1	2,86	1	1,45	86
87	Asistencia en establecimientos residenciales	1	3,57	0	0,00	0	0,00	1	1,45	87
88	Actividades de servicios sociales sin alojamiento	0	0,00	0	0,00	0	0,00	0	0,00	88
<b>Sección R</b>	<b>ACTIVIDADES ARTÍSTICAS, RECREATIVAS Y DE ENTRETENIMIENTO</b>	<b>0</b>	<b>0,00</b>	<b>0</b>	<b>0,00</b>	<b>0</b>	<b>0,00</b>	<b>0</b>	<b>0,00</b>	<b>Sección R</b>
90	Actividades de creación, artísticas y espectáculos	0	0,00	0	0,00	0	0,00	0	0,00	90
91	Actividades de bibliotecas, archivos, museos y otras actividades culturales	0	0,00	0	0,00	0	0,00	0	0,00	91
92	Actividades de juegos de azar y apuestas	0	0,00	0	0,00	0	0,00	0	0,00	92
93	Actividades deportivas, recreativas y de entretenimiento	0	0,00	0	0,00	0	0,00	0	0,00	93
<b>Sección S</b>	<b>OTROS SERVICIOS</b>	<b>0</b>	<b>0,00</b>	<b>0</b>	<b>0,00</b>	<b>1</b>	<b>2,86</b>	<b>1</b>	<b>1,45</b>	<b>Sección S</b>
94	Actividades asociativas	0	0,00	0	0,00	0	0,00	0	0,00	94
95	Reparación de ordenadores, efectos personales y artículos de uso doméstico	0	0,00	0	0,00	1	2,86	1	1,45	95
96	Otros servicios personales	0	0,00	0	0,00	0	0,00	0	0,00	96
<b>Sección T</b>	<b>ACTIVIDADES DE LOS HOGARES COMO EMPLEADORES Y COMO PRODUCTORES DE BIENES Y SERVICIOS PARA USO PROPIO</b>	<b>0</b>	<b>0,00</b>	<b>0</b>	<b>0,00</b>	<b>0</b>	<b>0,00</b>	<b>0</b>	<b>0,00</b>	<b>Sección T</b>
97	Actividades de los hogares como empleadores de personal doméstico	0	0,00	0	0,00	0	0,00	0	0,00	97
98	Actividades de los hogares como productores de bienes y servicios para uso propio	0	0,00	0	0,00	0	0,00	0	0,00	98
<b>Sección U</b>	<b>ACTIVIDADES DE ORGANIZACIONES Y ORGANISMOS EXTRATERRITORIALES</b>	<b>0</b>	<b>0,00</b>	<b>0</b>	<b>0,00</b>	<b>0</b>	<b>0,00</b>	<b>0</b>	<b>0,00</b>	<b>Sección U</b>
99	Actividades de organizaciones y organismos extraterritoriales	0	0,00	0	0,00	0	0,00	0	0,00	99
	<b>OTROS SIN CLASIFICAR</b>	<b>0</b>	<b>0,00</b>	<b>0</b>	<b>0,00</b>	<b>0</b>	<b>0,00</b>	<b>0</b>	<b>0,00</b>	
<b>TOTAL</b>		<b>28</b>	<b>100,00</b>	<b>6</b>	<b>100,00</b>	<b>35</b>	<b>100,00</b>	<b>69</b>	<b>100,00</b>	

**ÍNDICE DE INCIDENCIA DEL TOTAL DE ACCIDENTES CON BAJA EN JORNADA DE TRABAJO POR SECCIONES DEL CNAE-2009, EN LA COMUNITAT VALENCIANA Y SUS PROVINCIAS**

Datos contabilizados según fecha de baja médica, correspondientes al período Interanual: septiembre 2023 - agosto 2024

Cuadro 11

SECCIONES CNAE-2009		ÍNDICE DE INCIDENCIA DEL TOTAL DE ACCIDENTES EN JORNADA DE TRABAJO				CNAE-2009
		Provincia de Alicante	Provincia de Castellón	Provincia de Valencia	Comunitat Valenciana	
		Total	Total	Total	Total	
Sección A	AGRICULTURA, GANADERÍA, SILVICULTURA Y PESCA	4.515,8	6.656,0	5.556,7	5.425,2	Sección A
Sección B	INDUSTRIAS EXTRACTIVAS	3.359,2	2.220,9	4.563,4	3.626,2	Sección B
Sección C	INDUSTRIA MANUFACTURERA	3.150,3	4.444,5	3.699,8	3.658,4	Sección C
Sección D	SUMINISTRO DE ENERGIA ELECTRICA, GAS, VAPOR Y AIRE ACONDICIONADO	850,3	1.335,2	959,5	970,6	Sección D
Sección E	SUMINISTRO DE AGUA, ACTIVIDADES DE SANEAMIENTO, GESTIÓN DE RESIDUOS Y DESCONTAMINACIÓN	4.824,1	5.249,1	5.954,6	5.456,6	Sección E
Sección F	CONSTRUCCIÓN	5.054,6	5.831,4	5.690,2	5.458,3	Sección F
Sección G	COMERCIO AL POR MAYOR Y AL POR MENOR; REPARACIÓN DE VEHÍCULOS DE MOTOR Y MOTOCICLETAS	1.778,1	2.453,9	2.187,1	2.069,3	Sección G
Sección H	TRANSPORTE Y ALMACENAMIENTO	3.588,8	3.826,2	3.680,3	3.668,5	Sección H
Sección I	HOSTELERÍA	2.414,5	2.441,1	2.576,2	2.488,2	Sección I
Sección J	INFORMACIÓN Y COMUNICACIONES	869,1	1.558,6	637,5	757,1	Sección J
Sección K	ACTIVIDADES FINANCIERAS Y DE SEGUROS	185,0	209,6	255,5	227,0	Sección K
Sección L	ACTIVIDADES INMOBILIARIAS	505,5	884,6	854,8	693,9	Sección L
Sección M	ACTIVIDADES PROFESIONALES, CIENTÍFICAS Y TÉCNICAS	458,6	774,1	481,9	502,1	Sección M
Sección N	ACTIVIDADES ADMINISTRATIVAS Y SERVICIOS AUXILIARES	2.859,0	4.150,1	3.861,0	3.571,8	Sección N
Sección O	ADMINISTRACIÓN PÚBLICA Y DEFENSA; SEGURIDAD SOCIAL OBLIGATORIA	2.028,3	2.569,8	2.058,3	2.117,1	Sección O
Sección P	EDUCACIÓN	608,8	582,6	585,2	592,4	Sección P
Sección Q	ACTIVIDADES SANITARIAS Y DE SERVICIOS SOCIALES	1.450,7	1.768,9	1.833,5	1.694,2	Sección Q
Sección R	ACTIVIDADES ARTÍSTICAS, RECREATIVAS Y DE ENTRETENIMIENTO	2.003,3	4.741,0	2.459,2	2.549,9	Sección R
Sección S	OTROS SERVICIOS	1.277,0	1.664,7	1.116,1	1.240,0	Sección S
Sección T	ACTIVIDADES DE LOS HOGARES COMO EMPLEADORES Y COMO PRODUCTORES DE BIENES Y SERVICIOS PARA USO PROPIO	653,9	415,1	423,5	494,8	Sección T
Sección U	ACTIVIDADES DE ORGANIZACIONES Y ORGANISMOS EXTRATERRITORIALES	0,0	85.714,3	1.069,5	1.294,5	Sección U
	OTROS SIN CLASIFICAR	0	0	0	0	
	<b>TOTAL</b>	<b>2.309,1</b>	<b>3.151,6</b>	<b>2.600,8</b>	<b>2.565,3</b>	

**ÍNDICE DE INCIDENCIA DEL TOTAL DE ACCIDENTES CON BAJA EN JORNADA DE TRABAJO POR SECCIONES Y DIVISIONES, EN LA COMUNITAT VALENCIANA Y SUS PROVINCIAS**

Datos contabilizados según fecha de baja médica, correspondientes al periodo Interanual: septiembre 2023 - agosto 2024

Cuadro 12

SECCIONES Y DIVISIONES CNAE-2009		ÍNDICE DE INCIDENCIA DEL TOTAL DE ACCIDENTES EN JORNADA DE TRABAJO				CNAE-2009
		Provincia de Alicante	Provincia de Castellón	Provincia de Valencia	Comunitat Valenciana	
		Total	Total	Total	Total	
<b>Sección A</b>	<b>AGRICULTURA, GANADERÍA, SILVICULTURA Y PESCA</b>	<b>4.515,8</b>	<b>6.656,0</b>	<b>5556,7</b>	<b>5.425,2</b>	<b>Sección A</b>
01	Agricultura, ganadería, caza y servicios relacionados con las mismas	4.288,8	6.427,7	5.554,7	5.294,7	01
02	Silvicultura y explotación forestal	9.289,1	9.416,4	5.857,1	7.470,7	02
03	Pesca y acuicultura	6.618,6	6.781,9	4.147,9	6.272,1	03
<b>Sección B</b>	<b>INDUSTRIAS EXTRACTIVAS</b>	<b>3.359,2</b>	<b>2.220,9</b>	<b>4.563,4</b>	<b>3.626,2</b>	<b>Sección B</b>
05	Extracción de antracita, hulla y lignito	0,0	0,0	0,0	0,0	05
06	Extracción de crudo de petróleo y gas natural	0,0	0,0	0,0	0,0	06
07	Extracción de minerales metálicos	0,0	0,0	0,0	0,0	07
08	Otras industrias extractivas	3.275,7	2.323,3	4.861,9	3.712,2	08
09	Actividades de apoyo a las industrias extractivas	12.766,0	0,0	0,0	2.434,1	09
<b>Sección C</b>	<b>INDUSTRIA MANUFACTURERA</b>	<b>3.150,3</b>	<b>4.444,5</b>	<b>3.699,8</b>	<b>3.658,4</b>	<b>Sección C</b>
10	Industria de la alimentación	3.621,5	4.616,5	4.491,1	4.291,5	10
11	Fabricación de bebidas	1.917,9	9.018,8	2.830,8	3.042,6	11
12	Industria del tabaco	0,0	0,0	0,0	0,0	12
13	Industria textil	3.346,9	3.753,9	2.448,7	2.968,1	13
14	Confección de prendas de vestir	149,1	1.422,1	724,4	616,3	14
15	Industria del cuero y del calzado	1.576,9	640,2	3.122,8	1.623,6	15
16	Industria de la madera y del corcho, excepto muebles; cestería y espartería	3.341,2	9.228,9	5.065,3	5.096,7	16
17	Industria del papel	2.834,0	2.351,6	2.520,3	2.609,9	17
18	Artes gráficas y reproducción de soportes grabados	1.911,3	1.230,1	2.607,8	2.296,0	18
19	Coquerías y refino de petróleo	0,0	0,0	0,0	0,0	19
20	Industria química	3.676,7	2.288,0	3.270,4	3.032,4	20
21	Fabricación de productos farmacéuticos	489,1	3.438,4	3.181,4	1.746,2	21
22	Fabricación de productos de caucho y plásticos	4.386,6	4.643,1	3.818,5	4.139,2	22
23	Fabricación de otros productos minerales no metálicos	4.289,3	4.673,9	4.707,3	4.624,7	23
24	Metalurgia; fabricación de productos de hierro, acero y ferroaleaciones	4.720,6	9.014,8	3.795,8	4.563,5	24
25	Fabricación de productos metálicos, excepto maquinaria y equipo	4.451,4	6.108,2	5.382,7	5.186,3	25
26	Fabricación de productos informáticos, electrónicos y ópticos	1.564,5	21.589,2	911,3	1.436,6	26
27	Fabricación de material y equipo eléctrico	1.691,7	5.622,5	2.901,9	2.983,0	27
28	Fabricación de maquinaria y equipo n.c.o.p.	3.885,4	4.922,6	3.156,9	3.674,7	28
29	Fabricación de vehículos de motor, remolques y semirremolques	7.528,6	3.236,6	2.305,6	2.503,3	29
30	Fabricación de otro material de transporte	3.173,6	9.079,4	3.353,1	3.509,3	30
31	Fabricación de muebles	2.896,9	4.208,1	4.007,8	3.817,2	31
32	Otras industrias manufactureras	2.105,3	5.454,5	1.857,9	2.324,0	32
33	Reparación e instalación de maquinaria y equipo	4.273,6	5.621,2	4.792,3	4.824,3	33
<b>Sección D</b>	<b>SUMINISTRO DE ENERGÍA ELÉCTRICA, GAS, VAPOR Y AIRE ACONDICIONADO</b>	<b>850,3</b>	<b>1.335,2</b>	<b>959,5</b>	<b>970,6</b>	<b>Sección D</b>
35	Suministro de energía eléctrica, gas, vapor y aire acondicionado	850,3	1.335,2	959,5	970,6	35
<b>Sección E</b>	<b>SUMINISTRO DE AGUA, ACTIVIDADES DE SANEAMIENTO, GESTIÓN DE RESIDUOS Y DESCONTAMINACIÓN</b>	<b>4.824,1</b>	<b>5.249,1</b>	<b>5.954,6</b>	<b>5.456,6</b>	<b>Sección E</b>
36	Captación, depuración y distribución de agua	2.116,6	3.565,1	2.474,5	2.466,6	36
37	Recogida y tratamiento de aguas residuales	5.451,6	2.313,5	4.800,8	4.111,2	37
38	Recogida, tratamiento y eliminación de residuos; valorización	6.119,5	6.981,9	7.597,8	6.993,3	38
39	Actividades de descontaminación y otros servicios de gestión de residuos	15.000,0	2.542,4	11.197,5	9.817,1	39
<b>Sección F</b>	<b>CONSTRUCCIÓN</b>	<b>5.054,6</b>	<b>5.831,4</b>	<b>5.690,2</b>	<b>5.458,3</b>	<b>Sección F</b>
41	Construcción de edificios	5.135,3	6.559,0	6.238,5	5.832,5	41
42	Ingeniería civil	4.695,0	2.729,8	5.853,8	5.029,3	42
43	Actividades de construcción especializada	5.019,8	5.587,7	5.337,4	5.242,4	43
<b>Sección G</b>	<b>COMERCIO AL POR MAYOR Y AL POR MENOR; REPARACIÓN DE VEHÍCULOS DE MOTOR Y MOTOCICLETAS</b>	<b>1.778,1</b>	<b>2.453,9</b>	<b>2.187,1</b>	<b>2.069,3</b>	<b>Sección G</b>
45	Venta y reparación de vehículos de motor y motocicletas	2.421,7	3.390,9	3.101,6	2.881,6	45
46	Comercio al por mayor e intermediarios del comercio, excepto de vehículos de motor y motocicletas	2.231,8	3.439,1	2.734,6	2.665,0	46
47	Comercio al por menor, excepto de vehículos de motor y motocicletas	1.442,9	1.517,3	1.645,2	1.553,7	47
<b>Sección H</b>	<b>TRANSPORTE Y ALMACENAMIENTO</b>	<b>3.588,8</b>	<b>3.826,2</b>	<b>3.680,3</b>	<b>3.668,5</b>	<b>Sección H</b>
49	Transporte terrestre y por tubería	3.281,0	3.594,8	3.720,5	3.570,6	49
50	Transporte marítimo y por vías navegables interiores	3.430,2	15.417,6	8.031,2	5.004,4	50
51	Transporte aéreo	1.353,6	774,2	1.230,0	1.274,8	51
52	Almacenamiento y actividades anexas al transporte	3.530,8	3.208,5	2.945,5	3.106,0	52
53	Actividades postales y de correos	6.470,3	7.298,8	5.997,3	6.309,3	53
<b>Sección I</b>	<b>HOSTELERÍA</b>	<b>2.414,5</b>	<b>2.441,1</b>	<b>2.576,2</b>	<b>2.488,2</b>	<b>Sección I</b>
55	Servicios de alojamiento	3.837,5	4.079,3	3.101,7	3.660,4	55
56	Servicios de comidas y bebidas	2.060,5	2.093,3	2.518,4	2.277,0	56

SECCIONES Y DIVISIONES CNAE-2009		INDICE DE INCIDENCIA DEL TOTAL DE ACCIDENTES EN JORNADA DE TRABAJO				
		Provincia de Alicante	Provincia de Castellón	Provincia de Valencia	Comunitat Valenciana	CNAE-2009
		Total	Total	Total	Total	
<b>Sección J</b>	<b>INFORMACIÓN Y COMUNICACIONES</b>	<b>869,1</b>	<b>1.558,6</b>	<b>637,5</b>	<b>757,1</b>	<b>Sección J</b>
58	Edición	355,9	414,4	185,6	228,8	58
59	Actividades cinematográficas, de vídeo y de televisión, grabación de sonido y edición musical	696,5	1.277,5	683,8	731,0	59
60	Actividades de programación y emisión de radio y televisión	3.315,4	10.855,3	2.508,6	3.351,8	60
61	Telecomunicaciones	2.662,7	4.734,9	1.687,3	2.257,9	61
62	Programación, consultoría y otras actividades relacionadas con la informática	205,2	291,0	223,2	221,4	62
63	Servicios de información	2.507,5	1.767,3	2.375,2	2.377,3	63
<b>Sección K</b>	<b>ACTIVIDADES FINANCIERAS Y DE SEGUROS</b>	<b>185,0</b>	<b>209,6</b>	<b>255,5</b>	<b>227,0</b>	<b>Sección K</b>
64	Servicios financieros, excepto seguros y fondos de pensiones	242,4	117,7	210,4	211,3	64
65	Seguros, reaseguros y fondos de pensiones, excepto Seguridad Social obligatoria	170,4	409,1	349,9	296,9	65
66	Actividades auxiliares a los servicios financieros y a los seguros	107,1	286,4	282,1	225,9	66
<b>Sección L</b>	<b>ACTIVIDADES INMOBILIARIAS</b>	<b>505,5</b>	<b>884,6</b>	<b>854,8</b>	<b>693,9</b>	<b>Sección L</b>
68	Actividades inmobiliarias	505,5	884,6	854,8	693,9	68
<b>Sección M</b>	<b>ACTIVIDADES PROFESIONALES, CIENTÍFICAS Y TÉCNICAS</b>	<b>458,6</b>	<b>774,1</b>	<b>481,9</b>	<b>502,1</b>	<b>Sección M</b>
69	Actividades jurídicas y de contabilidad	176,4	210,8	168,9	176,0	69
70	Actividades de las sedes centrales; actividades de consultoría de gestión empresarial	178,4	415,0	157,2	183,5	70
71	Servicios técnicos de arquitectura e ingeniería; ensayos y análisis técnicos	778,1	1.231,4	823,3	851,5	71
72	Investigación y desarrollo	501,7	1.347,8	345,7	440,8	72
73	Publicidad y estudios de mercado	430,3	1.651,0	604,9	618,9	73
74	Otras actividades profesionales, científicas y técnicas	902,4	915,2	698,4	780,9	74
75	Actividades veterinarias	771,3	1.244,6	993,1	934,0	75
<b>Sección N</b>	<b>ACTIVIDADES ADMINISTRATIVAS Y SERVICIOS AUXILIARES</b>	<b>2.859,0</b>	<b>4.150,1</b>	<b>3.861,0</b>	<b>3.571,8</b>	<b>Sección N</b>
77	Actividades de alquiler	2.634,3	1.760,0	2.896,6	2.672,2	77
78	Actividades relacionadas con el empleo	6.785,5	7.991,2	7.690,0	7.563,1	78
79	Actividades de agencias de viajes, operadores turísticos, servicios de reservas y otros relacionados	305,7	0,0	376,6	322,9	79
80	Actividades de seguridad e investigación	2.425,8	2.749,6	3.914,8	3.325,5	80
81	Servicios a edificios y actividades de jardinería	2.942,7	3.754,0	3.696,7	3.422,0	81
82	Actividades administrativas de oficina y otras actividades auxiliares a las empresas	1.382,4	2.596,6	1.727,7	1.685,6	82
<b>Sección O</b>	<b>ADMINISTRACIÓN PÚBLICA Y DEFENSA; SEGURIDAD SOCIAL OBLIGATORIA</b>	<b>2.028,3</b>	<b>2.569,8</b>	<b>2.058,3</b>	<b>2.117,1</b>	<b>Sección O</b>
84	Administración Pública y defensa; Seguridad Social obligatoria	2.028,3	2.569,8	2.058,3	2.117,1	84
<b>Sección P</b>	<b>EDUCACIÓN</b>	<b>608,8</b>	<b>582,6</b>	<b>585,2</b>	<b>592,4</b>	<b>Sección P</b>
85	Educación	608,8	582,6	585,2	592,4	85
<b>Sección Q</b>	<b>ACTIVIDADES SANITARIAS Y DE SERVICIOS SOCIALES</b>	<b>1.450,7</b>	<b>1.768,9</b>	<b>1.833,5</b>	<b>1.694,2</b>	<b>Sección Q</b>
86	Actividades sanitarias	873,8	996,3	1.017,2	964,3	86
87	Asistencia en establecimientos residenciales	4.188,3	4.636,2	4.526,5	4.440,8	87
88	Actividades de servicios sociales sin alojamiento	1.924,7	2.401,3	2.961,1	2.512,2	88
<b>Sección R</b>	<b>ACTIVIDADES ARTÍSTICAS, RECREATIVAS Y DE ENTRETENIMIENTO</b>	<b>2.003,3</b>	<b>4.741,0</b>	<b>2.459,2</b>	<b>2.549,9</b>	<b>Sección R</b>
90	Actividades de creación, artísticas y espectáculos	909,3	1.369,2	1.703,7	1.456,9	90
91	Actividades de bibliotecas, archivos, museos y otras actividades culturales	2.492,1	1.662,0	3.864,5	3.311,5	91
92	Actividades de juegos de azar y apuestas	751,7	916,4	1.036,0	900,0	92
93	Actividades deportivas, recreativas y de entretenimiento	2.463,8	6.232,4	2.811,1	3.086,0	93
<b>Sección S</b>	<b>OTROS SERVICIOS</b>	<b>1.277,0</b>	<b>1.664,7</b>	<b>1.116,1</b>	<b>1.240,0</b>	<b>Sección S</b>
94	Actividades asociativas	1.481,7	1.030,1	654,5	977,3	94
95	Reparación de ordenadores, efectos personales y artículos de uso doméstico	1.823,2	2.631,6	1.308,2	1.675,4	95
96	Otros servicios personales	1.161,1	1.714,3	1.232,9	1.256,8	96
<b>Sección T</b>	<b>ACTIVIDADES DE LOS HOGARES COMO EMPLEADORES Y COMO PRODUCTORES DE BIENES Y SERVICIOS PARA USO PROPIO</b>	<b>653,9</b>	<b>415,1</b>	<b>423,5</b>	<b>494,8</b>	<b>Sección T</b>
97	Actividades de los hogares como empleadores de personal doméstico	653,9	415,1	423,5	494,8	97
98	Actividades de los hogares como productores de bienes y servicios para uso propio	0,0	0,0	0,0	0,0	98
<b>Sección U</b>	<b>ACTIVIDADES DE ORGANIZACIONES Y ORGANISMOS EXTRATERRITORIALES</b>	<b>0,0</b>	<b>85.714,3</b>	<b>1.069,5</b>	<b>1.294,5</b>	<b>Sección U</b>
99	Actividades de organizaciones y organismos extraterritoriales	0,0	85.714,3	1.069,5	1.294,5	99
	<b>OTROS SIN CLASIFICAR</b>	<b>0</b>	<b>0</b>	<b>0</b>	<b>0</b>	
	<b>TOTAL</b>	<b>2.309,1</b>	<b>3.151,6</b>	<b>2.600,8</b>	<b>2.565,3</b>	

**ÍNDICE DE INCIDENCIA DE ACCIDENTES GRAVES EN JORNADA DE TRABAJO POR SECCIONES, EN LA COMUNITAT VALENCIANA Y SUS PROVINCIAS**

Datos contabilizados según fecha de baja médica, correspondientes al periodo Interanual: septiembre 2023 - agosto 2024

Cuadro 13

SECCIONES CNAE-2009		ÍNDICE DE INCIDENCIA DE ACCIDENTES GRAVES EN JORNADA DE TRABAJO				
		Provincia de Alicante	Provincia de Castellón	Provincia de Valencia	Comunitat Valenciana	CNAE-2009
		Total	Total	Total	Total	
Sección A	AGRICULTURA, GANADERÍA, SILVICULTURA Y PESCA	42,1	10,3	45,2	37,6	Sección A
Sección B	INDUSTRIAS EXTRACTIVAS	0,0	0,0	0,0	0,0	Sección B
Sección C	INDUSTRIA MANUFACTURERA	25,5	28,6	29,0	27,9	Sección C
Sección D	SUMINISTRO DE ENERGIA ELECTRICA, GAS, VAPOR Y AIRE ACONDICIONADO	0,0	0,0	0,0	0,0	Sección D
Sección E	SUMINISTRO DE AGUA, ACTIVIDADES DE SANEAMIENTO, GESTIÓN DE RESIDUOS Y DESCONTAMINACIÓN	28,6	0,0	40,1	30,6	Sección E
Sección F	CONSTRUCCIÓN	67,0	50,5	62,0	62,6	Sección F
Sección G	COMERCIO AL POR MAYOR Y AL POR MENOR; REPARACIÓN DE VEHÍCULOS DE MOTOR Y MOTOCICLETAS	5,6	9,2	8,1	7,4	Sección G
Sección H	TRANSPORTE Y ALMACENAMIENTO	27,2	33,3	42,8	37,0	Sección H
Sección I	HOSTELERÍA	5,6	21,9	9,1	9,0	Sección I
Sección J	INFORMACIÓN Y COMUNICACIONES	0,0	0,0	3,0	2,0	Sección J
Sección K	ACTIVIDADES FINANCIERAS Y DE SEGUROS	0,0	0,0	0,0	0,0	Sección K
Sección L	ACTIVIDADES INMOBILIARIAS	0,0	0,0	0,0	0,0	Sección L
Sección M	ACTIVIDADES PROFESIONALES, CIENTÍFICAS Y TÉCNICAS	3,1	0,0	1,5	1,9	Sección M
Sección N	ACTIVIDADES ADMINISTRATIVAS Y SERVICIOS AUXILIARES	8,6	21,0	25,8	19,9	Sección N
Sección O	ADMINISTRACIÓN PÚBLICA Y DEFENSA; SEGURIDAD SOCIAL OBLIGATORIA	12,7	0,0	12,0	10,6	Sección O
Sección P	EDUCACIÓN	11,1	0,0	1,5	4,4	Sección P
Sección Q	ACTIVIDADES SANITARIAS Y DE SERVICIOS SOCIALES	6,7	0,0	9,7	7,6	Sección Q
Sección R	ACTIVIDADES ARTÍSTICAS, RECREATIVAS Y DE ENTRETENIMIENTO	20,4	0,0	30,9	23,9	Sección R
Sección S	OTROS SERVICIOS	14,1	15,0	13,7	14,0	Sección S
Sección T	ACTIVIDADES DE LOS HOGARES COMO EMPLEADORES Y COMO PRODUCTORES DE BIENES Y SERVICIOS PARA USO PROPIO	19,2	0,0	15,9	15,1	Sección T
Sección U	ACTIVIDADES DE ORGANIZACIONES Y ORGANISMOS EXTRATERRITORIALES	0,0	0,0	0,0	0,0	Sección U
	OTROS SIN CLASIFICAR	0,0	0,0	0,0	0,0	
<b>TOTAL</b>		<b>16,2</b>	<b>16,3</b>	<b>18,9</b>	<b>17,6</b>	

**INDICE DE INCIDENCIA DE ACCIDENTES GRAVES EN JORNADA DE TRABAJO POR SECCIONES Y DIVISIONES, EN LA COMUNITAT VALENCIANA Y SUS PROVINCIAS**

Datos contabilizados según fecha de baja médica, correspondientes al periodo Interanual: septiembre 2023 - agosto 2024

Cuadro 14

SECCIONES Y DIVISIONES CNAE-2009		INDICE DE INCIDENCIA DE ACCIDENTES GRAVES EN JORNADA DE TRABAJO				
		Provincia de Alicante	Provincia de Castellón	Provincia de Valencia	Comunitat Valenciana	CNAE-2009
		Total	Total	Total	Total	
<b>Sección A</b>	<b>AGRICULTURA, GANADERÍA, SILVICULTURA Y PESCA</b>	<b>42,1</b>	<b>10,3</b>	<b>45,2</b>	<b>37,6</b>	<b>Sección A</b>
01	Agricultura, ganadería, caza y servicios relacionados con las mismas	45,3	11,8	43,9	38,5	01
02	Silvicultura y explotación forestal	0,0	0,0	78,1	42,2	02
03	Pesca y acuicultura	0,0	0,0	0,0	0,0	03
<b>Sección B</b>	<b>INDUSTRIAS EXTRACTIVAS</b>	<b>0,0</b>	<b>0,0</b>	<b>0,0</b>	<b>0,0</b>	<b>Sección B</b>
05	Extracción de antracita, hulla y lignito	0,0	0,0	0,0	0,0	05
06	Extracción de crudo de petróleo y gas natural	0,0	0,0	0,0	0,0	06
07	Extracción de minerales metálicos	0,0	0,0	0,0	0,0	07
08	Otras industrias extractivas	0,0	0,0	0,0	0,0	08
09	Actividades de apoyo a las industrias extractivas	0,0	0,0	0,0	0,0	09
<b>Sección C</b>	<b>INDUSTRIA MANUFACTURERA</b>	<b>25,5</b>	<b>28,6</b>	<b>29,0</b>	<b>27,9</b>	<b>Sección C</b>
10	Industria de la alimentación	29,1	32,7	6,8	14,0	10
11	Fabricación de bebidas	0,0	0,0	0,0	0,0	11
12	Industria del tabaco	0,0	0,0	0,0	0,0	12
13	Industria textil	40,8	208,6	49,3	50,3	13
14	Confección de prendas de vestir	0,0	0,0	0,0	0,0	14
15	Industria del cuero y del calzado	0,0	0,0	0,0	0,0	15
16	Industria de la madera y del corcho, excepto muebles; cestería y espartería	71,1	81,0	113,8	96,6	16
17	Industria del papel	60,3	67,2	0,0	34,0	17
18	Artes gráficas y reproducción de soportes grabados	0,0	0,0	20,7	12,7	18
19	Coquerías y refino de petróleo	0,0	0,0	0,0	0,0	19
20	Industria química	42,3	19,1	10,0	17,0	20
21	Fabricación de productos farmacéuticos	0,0	0,0	198,8	87,3	21
22	Fabricación de productos de caucho y plásticos	32,8	0,0	11,6	21,3	22
23	Fabricación de otros productos minerales no metálicos	0,0	22,5	73,6	29,5	23
24	Metalurgia; fabricación de productos de hierro, acero y ferroaleaciones	0,0	0,0	40,0	24,3	24
25	Fabricación de productos metálicos, excepto maquinaria y equipo	26,7	43,0	64,4	52,1	25
26	Fabricación de productos informáticos, electrónicos y ópticos	0,0	1.799,1	0,0	39,9	26
27	Fabricación de material y equipo eléctrico	0,0	0,0	0,0	0,0	27
28	Fabricación de maquinaria y equipo n.c.o.p.	32,4	0,0	20,8	18,5	28
29	Fabricación de vehículos de motor, remolques y semirremolques	0,0	0,0	0,0	0,0	29
30	Fabricación de otro material de transporte	122,1	0,0	33,9	51,2	30
31	Fabricación de muebles	89,1	0,0	44,5	45,6	31
32	Otras industrias manufactureras	0,0	0,0	85,7	44,7	32
33	Reparación e instalación de maquinaria y equipo	40,7	103,1	49,9	57,7	33
<b>Sección D</b>	<b>SUMINISTRO DE ENERGÍA ELÉCTRICA, GAS, VAPOR Y AIRE ACONDICIONADO</b>	<b>0,0</b>	<b>0,0</b>	<b>0,0</b>	<b>0,0</b>	<b>Sección D</b>
35	Suministro de energía eléctrica, gas, vapor y aire acondicionado	0,0	0,0	0,0	0,0	35
<b>Sección E</b>	<b>SUMINISTRO DE AGUA, ACTIVIDADES DE SANEAMIENTO, GESTIÓN DE RESIDUOS Y DESCONTAMINACIÓN</b>	<b>28,6</b>	<b>0,0</b>	<b>40,1</b>	<b>30,6</b>	<b>Sección E</b>
36	Captación, depuración y distribución de agua	0,0	0,0	0,0	0,0	36
37	Recogida y tratamiento de aguas residuales	0,0	0,0	0,0	0,0	37
38	Recogida, tratamiento y eliminación de residuos; valorización	45,7	0,0	62,9	49,1	38
39	Actividades de descontaminación y otros servicios de gestión de residuos	0,0	0,0	0,0	0,0	39
<b>Sección F</b>	<b>CONSTRUCCIÓN</b>	<b>67,0</b>	<b>50,5</b>	<b>62,0</b>	<b>62,6</b>	<b>Sección F</b>
41	Construcción de edificios	69,8	41,9	64,1	63,6	41
42	Ingeniería civil	0,0	0,0	60,0	32,4	42
43	Actividades de construcción especializada	69,0	61,6	60,8	64,1	43
<b>Sección G</b>	<b>COMERCIO AL POR MAYOR Y AL POR MENOR; REPARACIÓN DE VEHÍCULOS DE MOTOR Y MOTOCICLETAS</b>	<b>5,6</b>	<b>9,2</b>	<b>8,1</b>	<b>7,4</b>	<b>Sección G</b>
45	Venta y reparación de vehículos de motor y motocicletas	0,0	0,0	10,3	5,3	45
46	Comercio al por mayor e intermediarios del comercio, excepto de vehículos de motor y motocicletas	4,7	17,8	9,0	8,7	46
47	Comercio al por menor, excepto de vehículos de motor y motocicletas	7,1	4,5	7,2	6,9	47
<b>Sección H</b>	<b>TRANSPORTE Y ALMACENAMIENTO</b>	<b>27,2</b>	<b>33,3</b>	<b>42,8</b>	<b>37,0</b>	<b>Sección H</b>
49	Transporte terrestre y por tubería	29,6	36,7	58,0	46,7	49
50	Transporte marítimo y por vías navegables interiores	0,0	0,0	0,0	0,0	50
51	Transporte aéreo	0,0	0,0	0,0	0,0	51
52	Almacenamiento y actividades anexas al transporte	0,0	37,7	21,4	18,0	52
53	Actividades postales y de correos	87,8	0,0	20,3	42,8	53
<b>Sección I</b>	<b>HOSTELERÍA</b>	<b>5,6</b>	<b>21,9</b>	<b>9,1</b>	<b>9,0</b>	<b>Sección I</b>
55	Servicios de alojamiento	5,6	25,0	0,0	6,5	55
56	Servicios de comidas y bebidas	5,6	21,3	10,1	9,4	56

SECCIONES Y DIVISIONES CNAE-2009		INDICE DE INCIDENCIA DE ACCIDENTES GRAVES EN JORNADA DE TRABAJO				
		Provincia de Alicante	Provincia de Castellón	Provincia de Valencia	Comunitat Valenciana	CNAE-2009
		Total	Total	Total	Total	
<b>Sección J</b>	<b>INFORMACIÓN Y COMUNICACIONES</b>	<b>0,0</b>	<b>0,0</b>	<b>3,0</b>	<b>2,0</b>	<b>Sección J</b>
58	Edición	0,0	0,0	0,0	0,0	58
59	Actividades cinematográficas, de vídeo y de televisión, grabación de sonido y edición musical	0,0	0,0	0,0	0,0	59
60	Actividades de programación y emisión de radio y televisión	0,0	0,0	0,0	0,0	60
61	Telecomunicaciones	0,0	0,0	26,8	15,4	61
62	Programación, consultoría y otras actividades relacionadas con la informática	0,0	0,0	0,0	0,0	62
63	Servicios de información	0,0	0,0	0,0	0,0	63
<b>Sección K</b>	<b>ACTIVIDADES FINANCIERAS Y DE SEGUROS</b>	<b>0,0</b>	<b>0,0</b>	<b>0,0</b>	<b>0,0</b>	<b>Sección K</b>
64	Servicios financieros, excepto seguros y fondos de pensiones	0,0	0,0	0,0	0,0	64
65	Seguros, reaseguros y fondos de pensiones, excepto Seguridad Social obligatoria	0,0	0,0	0,0	0,0	65
66	Actividades auxiliares a los servicios financieros y a los seguros	0,0	0,0	0,0	0,0	66
<b>Sección L</b>	<b>ACTIVIDADES INMOBILIARIAS</b>	<b>0,0</b>	<b>0,0</b>	<b>0,0</b>	<b>0,0</b>	<b>Sección L</b>
68	Actividades inmobiliarias	0,0	0,0	0,0	0,0	68
<b>Sección M</b>	<b>ACTIVIDADES PROFESIONALES, CIENTÍFICAS Y TÉCNICAS</b>	<b>3,1</b>	<b>0,0</b>	<b>1,5</b>	<b>1,9</b>	<b>Sección M</b>
69	Actividades jurídicas y de contabilidad	0,0	0,0	0,0	0,0	69
70	Actividades de las sedes centrales; actividades de consultoría de gestión empresarial	0,0	0,0	0,0	0,0	70
71	Servicios técnicos de arquitectura e ingeniería; ensayos y análisis técnicos	0,0	0,0	0,0	0,0	71
72	Investigación y desarrollo	0,0	0,0	13,3	10,0	72
73	Publicidad y estudios de mercado	0,0	0,0	0,0	0,0	73
74	Otras actividades profesionales, científicas y técnicas	21,5	0,0	0,0	6,6	74
75	Actividades veterinarias	0,0	0,0	0,0	0,0	75
<b>Sección N</b>	<b>ACTIVIDADES ADMINISTRATIVAS Y SERVICIOS AUXILIARES</b>	<b>8,6</b>	<b>21,0</b>	<b>25,8</b>	<b>19,9</b>	<b>Sección N</b>
77	Actividades de alquiler	26,9	0,0	0,0	9,9	77
78	Actividades relacionadas con el empleo	0,0	0,0	43,5	30,0	78
79	Actividades de agencias de viajes, operadores turísticos, servicios de reservas y otros relacionados	0,0	0,0	0,0	0,0	79
80	Actividades de seguridad e investigación	0,0	0,0	14,0	8,2	80
81	Servicios a edificios y actividades de jardinería	12,2	29,2	26,0	21,2	81
82	Actividades administrativas de oficina y otras actividades auxiliares a las empresas	0,0	55,2	25,4	20,2	82
<b>Sección O</b>	<b>ADMINISTRACIÓN PÚBLICA Y DEFENSA; SEGURIDAD SOCIAL OBLIGATORIA</b>	<b>12,7</b>	<b>0,0</b>	<b>12,0</b>	<b>10,6</b>	<b>Sección O</b>
84	Administración Pública y defensa; Seguridad Social obligatoria	12,7	0,0	12,0	10,6	84
<b>Sección P</b>	<b>EDUCACIÓN</b>	<b>11,1</b>	<b>0,0</b>	<b>1,5</b>	<b>4,4</b>	<b>Sección P</b>
85	Educación	11,1	0,0	1,5	4,4	85
<b>Sección Q</b>	<b>ACTIVIDADES SANITARIAS Y DE SERVICIOS SOCIALES</b>	<b>6,7</b>	<b>0,0</b>	<b>9,7</b>	<b>7,6</b>	<b>Sección Q</b>
86	Actividades sanitarias	4,5	0,0	10,4	7,2	86
87	Asistencia en establecimientos residenciales	12,4	0,0	12,3	10,8	87
88	Actividades de servicios sociales sin alojamiento	14,3	0,0	0,0	5,3	88
<b>Sección R</b>	<b>ACTIVIDADES ARTÍSTICAS, RECREATIVAS Y DE ENTRETENIMIENTO</b>	<b>20,4</b>	<b>0,0</b>	<b>30,9</b>	<b>23,9</b>	<b>Sección R</b>
90	Actividades de creación, artísticas y espectáculos	0,0	0,0	44,8	27,8	90
91	Actividades de bibliotecas, archivos, museos y otras actividades culturales	0,0	0,0	0,0	0,0	91
92	Actividades de juegos de azar y apuestas	0,0	0,0	41,4	19,6	92
93	Actividades deportivas, recreativas y de entretenimiento	30,4	0,0	27,4	25,3	93
<b>Sección S</b>	<b>OTROS SERVICIOS</b>	<b>14,1</b>	<b>15,0</b>	<b>13,7</b>	<b>14,0</b>	<b>Sección S</b>
94	Actividades asociativas	26,0	0,0	16,0	17,1	94
95	Reparación de ordenadores, efectos personales y artículos de uso doméstico	0,0	0,0	35,4	18,2	95
96	Otros servicios personales	12,8	23,2	9,9	12,5	96
<b>Sección T</b>	<b>ACTIVIDADES DE LOS HOGARES COMO EMPLEADORES Y COMO PRODUCTORES DE BIENES Y SERVICIOS PARA USO PROPIO</b>	<b>19,2</b>	<b>0,0</b>	<b>15,9</b>	<b>15,1</b>	<b>Sección T</b>
97	Actividades de los hogares como empleadores de personal doméstico	19,2	0,0	15,9	15,1	97
98	Actividades de los hogares como productores de bienes y servicios para uso propio	0,0	0,0	0,0	0,0	98
<b>Sección U</b>	<b>ACTIVIDADES DE ORGANIZACIONES Y ORGANISMOS EXTRATERRITORIALES</b>	<b>0,0</b>	<b>0,0</b>	<b>0,0</b>	<b>0,0</b>	<b>Sección U</b>
99	Actividades de organizaciones y organismos extraterritoriales	0,0	0,0	0,0	0,0	99
	<b>OTROS SIN CLASIFICAR</b>	<b>0,0</b>	<b>0,0</b>	<b>0,0</b>	<b>0,0</b>	
	<b>TOTAL</b>	<b>16,2</b>	<b>16,3</b>	<b>18,9</b>	<b>17,6</b>	

**ÍNDICE DE INCIDENCIA DE ACCIDENTES MORTALES EN JORNADA DE TRABAJO POR SECCIONES, EN LA COMUNITAT VALENCIANA Y SUS PROVINCIAS**

Datos contabilizados según fecha de baja médica, correspondientes al periodo Interanual: septiembre 2023 - agosto 2024

Cuadro 15

SECCIONES CNAE-2009		ÍNDICE DE INCIDENCIA DE ACCIDENTES MORTALES EN JORNADA DE TRABAJO				CNAE-2009
		Provincia de Alicante	Provincia de Castellón	Provincia de Valencia	Comunitat Valenciana	
		Total	Total	Total	Total	
Sección A	AGRICULTURA, GANADERÍA, SILVICULTURA Y PESCA	6,02	0,00	0,00	1,98	Sección A
Sección B	INDUSTRIAS EXTRACTIVAS	0,00	0,00	169,01	65,93	Sección B
Sección C	INDUSTRIA MANUFACTURERA	4,86	2,20	2,70	3,26	Sección C
Sección D	SUMINISTRO DE ENERGIA ELECTRICA, GAS, VAPOR Y AIRE ACONDICIONADO	0,00	0,00	0,00	0,00	Sección D
Sección E	SUMINISTRO DE AGUA, ACTIVIDADES DE SANEAMIENTO, GESTIÓN DE RESIDUOS Y DESCONTAMINACIÓN	14,31	0,00	10,02	10,20	Sección E
Sección F	CONSTRUCCIÓN	15,47	11,23	11,01	12,78	Sección F
Sección G	COMERCIO AL POR MAYOR Y AL POR MENOR; REPARACIÓN DE VEHÍCULOS DE MOTOR Y MOTOCICLETAS	2,82	2,31	2,87	2,79	Sección G
Sección H	TRANSPORTE Y ALMACENAMIENTO	18,16	8,34	12,67	13,86	Sección H
Sección I	HOSTELERÍA	1,11	0,00	1,14	1,00	Sección I
Sección J	INFORMACIÓN Y COMUNICACIONES	0,00	0,00	2,98	1,95	Sección J
Sección K	ACTIVIDADES FINANCIERAS Y DE SEGUROS	0,00	0,00	0,00	0,00	Sección K
Sección L	ACTIVIDADES INMOBILIARIAS	0,00	0,00	0,00	0,00	Sección L
Sección M	ACTIVIDADES PROFESIONALES, CIENTÍFICAS Y TÉCNICAS	0,00	0,00	0,00	0,00	Sección M
Sección N	ACTIVIDADES ADMINISTRATIVAS Y SERVICIOS AUXILIARES	2,16	6,99	1,17	2,05	Sección N
Sección O	ADMINISTRACIÓN PÚBLICA Y DEFENSA; SEGURIDAD SOCIAL OBLIGATORIA	0,00	0,00	4,00	2,12	Sección O
Sección P	EDUCACIÓN	0,00	0,00	0,00	0,00	Sección P
Sección Q	ACTIVIDADES SANITARIAS Y DE SERVICIOS SOCIALES	1,69	0,00	1,07	1,16	Sección Q
Sección R	ACTIVIDADES ARTÍSTICAS, RECREATIVAS Y DE ENTRETENIMIENTO	0,00	0,00	0,00	0,00	Sección R
Sección S	OTROS SERVICIOS	0,00	0,00	3,42	1,75	Sección S
Sección T	ACTIVIDADES DE LOS HOGARES COMO EMPLEADORES Y COMO PRODUCTORES DE BIENES Y SERVICIOS PARA USO PROPIO	0,00	0,00	0,00	0,00	Sección T
Sección U	ACTIVIDADES DE ORGANIZACIONES Y ORGANISMOS EXTRATERRITORIALES	0,00	0,00	0,00	0,00	Sección U
	OTROS SIN CLASIFICAR	0,00	0,00	0,00	0,00	
<b>TOTAL</b>		<b>3,91</b>	<b>2,44</b>	<b>3,16</b>	<b>3,33</b>	

**INDICE DE INCIDENCIA DE ACCIDENTES MORTALES EN JORNADA DE TRABAJO POR SECCIONES Y DIVISIONES, EN LA COMUNITAT VALENCIANA Y SUS PROVINCIAS**

Datos contabilizados según fecha de baja médica, correspondientes al periodo Interanual: septiembre 2023 - agosto 2024

Cuadro 16

SECCIONES Y DIVISIONES CNAE-2009		INDICE DE INCIDENCIA DE ACCIDENTES MORTALES EN JORNADA DE TRABAJO				
		Provincia de Alicante	Provincia de Castellón	Provincia de Valencia	Comunitat Valenciana	CNAE-2009
		Total	Total	Total	Total	
<b>Sección A</b>	<b>AGRICULTURA, GANADERÍA, SILVICULTURA Y PESCA</b>	<b>6,02</b>	<b>0,00</b>	<b>0,00</b>	<b>1,98</b>	<b>Sección A</b>
01	Agricultura, ganadería, caza y servicios relacionados con las mismas	6,47	0,00	0,00	2,14	01
02	Silvicultura y explotación forestal	0,00	0,00	0,00	0,00	02
03	Pesca y acuicultura	0,00	0,00	0,00	0,00	03
<b>Sección B</b>	<b>INDUSTRIAS EXTRACTIVAS</b>	<b>0,00</b>	<b>0,00</b>	<b>169,01</b>	<b>65,93</b>	<b>Sección B</b>
05	Extracción de antracita, hulla y lignito	0,00	0,00	0,00	0,00	05
06	Extracción de crudo de petróleo y gas natural	0,00	0,00	0,00	0,00	06
07	Extracción de minerales metálicos	0,00	0,00	0,00	0,00	07
08	Otras industrias extractivas	0,00	0,00	180,07	68,74	08
09	Actividades de apoyo a las industrias extractivas	0,00	0,00	0,00	0,00	09
<b>Sección C</b>	<b>INDUSTRIA MANUFACTURERA</b>	<b>4,86</b>	<b>2,20</b>	<b>2,70</b>	<b>3,26</b>	<b>Sección C</b>
10	Industria de la alimentación	0,00	0,00	0,00	0,00	10
11	Fabricación de bebidas	0,00	0,00	0,00	0,00	11
12	Industria del tabaco	0,00	0,00	0,00	0,00	12
13	Industria textil	13,61	0,00	0,00	7,19	13
14	Confección de prendas de vestir	0,00	0,00	0,00	0,00	14
15	Industria del cuero y del calzado	0,00	0,00	0,00	0,00	15
16	Industria de la madera y del corcho, excepto muebles; cestería y espartería	0,00	0,00	0,00	0,00	16
17	Industria del papel	0,00	0,00	0,00	0,00	17
18	Artes gráficas y reproducción de soportes grabados	0,00	0,00	0,00	0,00	18
19	Coquerías y refino de petróleo	0,00	0,00	0,00	0,00	19
20	Industria química	0,00	0,00	0,00	0,00	20
21	Fabricación de productos farmacéuticos	0,00	0,00	0,00	0,00	21
22	Fabricación de productos de caucho y plásticos	21,88	0,00	11,57	15,96	22
23	Fabricación de otros productos minerales no metálicos	0,00	5,63	18,39	7,37	23
24	Metalurgia; fabricación de productos de hierro, acero y ferroaleaciones	0,00	0,00	0,00	0,00	24
25	Fabricación de productos metálicos, excepto maquinaria y equipo	13,37	0,00	5,86	7,44	25
26	Fabricación de productos informáticos, electrónicos y ópticos	0,00	0,00	0,00	0,00	26
27	Fabricación de material y equipo eléctrico	0,00	0,00	0,00	0,00	27
28	Fabricación de maquinaria y equipo n.c.o.p.	0,00	0,00	10,38	6,18	28
29	Fabricación de vehículos de motor, remolques y semirremolques	0,00	0,00	0,00	0,00	29
30	Fabricación de otro material de transporte	0,00	0,00	0,00	0,00	30
31	Fabricación de muebles	0,00	0,00	0,00	0,00	31
32	Otras industrias manufactureras	0,00	0,00	0,00	0,00	32
33	Reparación e instalación de maquinaria y equipo	0,00	0,00	0,00	0,00	33
<b>Sección D</b>	<b>SUMINISTRO DE ENERGÍA ELÉCTRICA, GAS, VAPOR Y AIRE ACONDICIONADO</b>	<b>0,00</b>	<b>0,00</b>	<b>0,00</b>	<b>0,00</b>	<b>Sección D</b>
35	Suministro de energía eléctrica, gas, vapor y aire acondicionado	0,00	0,00	0,00	0,00	35
<b>Sección E</b>	<b>SUMINISTRO DE AGUA, ACTIVIDADES DE SANEAMIENTO, GESTIÓN DE RESIDUOS Y DESCONTAMINACIÓN</b>	<b>14,31</b>	<b>0,00</b>	<b>10,02</b>	<b>10,20</b>	<b>Sección E</b>
36	Captación, depuración y distribución de agua	0,00	0,00	33,44	16,78	36
37	Recogida y tratamiento de aguas residuales	0,00	0,00	0,00	0,00	37
38	Recogida, tratamiento y eliminación de residuos; valorización	22,83	0,00	0,00	8,19	38
39	Actividades de descontaminación y otros servicios de gestión de residuos	0,00	0,00	0,00	0,00	39
<b>Sección F</b>	<b>CONSTRUCCIÓN</b>	<b>15,47</b>	<b>11,23</b>	<b>11,01</b>	<b>12,78</b>	<b>Sección F</b>
41	Construcción de edificios	17,45	0,00	15,08	14,13	41
42	Ingeniería civil	0,00	109,19	60,04	48,67	42
43	Actividades de construcción especializada	14,99	10,27	4,68	9,32	43
<b>Sección G</b>	<b>COMERCIO AL POR MAYOR Y AL POR MENOR; REPARACIÓN DE VEHÍCULOS DE MOTOR Y MOTOCICLETAS</b>	<b>2,82</b>	<b>2,31</b>	<b>2,87</b>	<b>2,79</b>	<b>Sección G</b>
45	Venta y reparación de vehículos de motor y motocicletas	14,20	0,00	0,00	5,28	45
46	Comercio al por mayor e intermediarios del comercio, excepto de vehículos de motor y motocicletas	4,68	5,92	7,71	6,55	46
47	Comercio al por menor, excepto de vehículos de motor y motocicletas	0,00	0,00	0,00	0,00	47
<b>Sección H</b>	<b>TRANSPORTE Y ALMACENAMIENTO</b>	<b>18,16</b>	<b>8,34</b>	<b>12,67</b>	<b>13,86</b>	<b>Sección H</b>
49	Transporte terrestre y por tubería	29,56	12,23	13,18	18,07	49
50	Transporte marítimo y por vías navegables interiores	0,00	0,00	0,00	0,00	50
51	Transporte aéreo	0,00	0,00	111,82	42,49	51
52	Almacenamiento y actividades anexas al transporte	0,00	0,00	10,69	7,20	52
53	Actividades postales y de correos	0,00	0,00	0,00	0,00	53
<b>Sección I</b>	<b>HOSTELERÍA</b>	<b>1,11</b>	<b>0,00</b>	<b>1,14</b>	<b>1,00</b>	<b>Sección I</b>
55	Servicios de alojamiento	0,00	0,00	0,00	0,00	55
56	Servicios de comidas y bebidas	1,39	0,00	1,27	1,18	56

CNAE-2009	ACCIDENTES MORTALES - SECCIONES Y DIVISIONES	Provincia de Alicante	Provincia de Castellón	Provincia de Valencia	Comunitat Valenciana	CNAE-2009 Cuadro 10
		Total	Total	Total	Total	
<b>Sección J</b>	<b>INFORMACIÓN Y COMUNICACIONES</b>	<b>0,00</b>	<b>0,00</b>	<b>2,98</b>	<b>1,95</b>	<b>Sección J</b>
58	Edición	0,00	0,00	0,00	0,00	58
59	Actividades cinematográficas, de vídeo y de televisión, grabación de sonido y edición musical	0,00	0,00	0,00	0,00	59
60	Actividades de programación y emisión de radio y televisión	0,00	0,00	114,03	64,46	60
61	Telecomunicaciones	0,00	0,00	0,00	0,00	61
62	Programación, consultoría y otras actividades relacionadas con la informática	0,00	0,00	0,00	0,00	62
63	Servicios de información	0,00	0,00	0,00	0,00	63
<b>Sección K</b>	<b>ACTIVIDADES FINANCIERAS Y DE SEGUROS</b>	<b>0,00</b>	<b>0,00</b>	<b>0,00</b>	<b>0,00</b>	<b>Sección K</b>
64	Servicios financieros, excepto seguros y fondos de pensiones	0,00	0,00	0,00	0,00	64
65	Seguros, reaseguros y fondos de pensiones, excepto Seguridad Social obligatoria	0,00	0,00	0,00	0,00	65
66	Actividades auxiliares a los servicios financieros y a los seguros	0,00	0,00	0,00	0,00	66
<b>Sección L</b>	<b>ACTIVIDADES INMOBILIARIAS</b>	<b>0,00</b>	<b>0,00</b>	<b>0,00</b>	<b>0,00</b>	<b>Sección L</b>
68	Actividades inmobiliarias	0,00	0,00	0,00	0,00	68
<b>Sección M</b>	<b>ACTIVIDADES PROFESIONALES, CIENTÍFICAS Y TÉCNICAS</b>	<b>0,00</b>	<b>0,00</b>	<b>0,00</b>	<b>0,00</b>	<b>Sección M</b>
69	Actividades jurídicas y de contabilidad	0,00	0,00	0,00	0,00	69
70	Actividades de las sedes centrales; actividades de consultoría de gestión empresarial	0,00	0,00	0,00	0,00	70
71	Servicios técnicos de arquitectura e ingeniería; ensayos y análisis técnicos	0,00	0,00	0,00	0,00	71
72	Investigación y desarrollo	0,00	0,00	0,00	0,00	72
73	Publicidad y estudios de mercado	0,00	0,00	0,00	0,00	73
74	Otras actividades profesionales, científicas y técnicas	0,00	0,00	0,00	0,00	74
75	Actividades veterinarias	0,00	0,00	0,00	0,00	75
<b>Sección N</b>	<b>ACTIVIDADES ADMINISTRATIVAS Y SERVICIOS AUXILIARES</b>	<b>2,16</b>	<b>6,99</b>	<b>1,17</b>	<b>2,05</b>	<b>Sección N</b>
77	Actividades de alquiler	0,00	0,00	0,00	0,00	77
78	Actividades relacionadas con el empleo	0,00	0,00	0,00	0,00	78
79	Actividades de agencias de viajes, operadores turísticos, servicios de reservas y otros relacionados	0,00	0,00	0,00	0,00	79
80	Actividades de seguridad e investigación	25,54	0,00	13,98	16,30	80
81	Servicios a edificios y actividades de jardinería	0,00	14,61	0,00	1,51	81
82	Actividades administrativas de oficina y otras actividades auxiliares a las empresas	0,00	0,00	0,00	0,00	82
<b>Sección O</b>	<b>ADMINISTRACIÓN PÚBLICA Y DEFENSA; SEGURIDAD SOCIAL OBLIGATORIA</b>	<b>0,00</b>	<b>0,00</b>	<b>4,00</b>	<b>2,12</b>	<b>Sección O</b>
84	Administración Pública y defensa; Seguridad Social obligatoria	0,00	0,00	4,00	2,12	84
<b>Sección P</b>	<b>EDUCACIÓN</b>	<b>0,00</b>	<b>0,00</b>	<b>0,00</b>	<b>0,00</b>	<b>Sección P</b>
85	Educación	0,00	0,00	0,00	0,00	85
<b>Sección Q</b>	<b>ACTIVIDADES SANITARIAS Y DE SERVICIOS SOCIALES</b>	<b>1,69</b>	<b>0,00</b>	<b>1,07</b>	<b>1,16</b>	<b>Sección Q</b>
86	Actividades sanitarias	0,00	0,00	1,49	0,80	86
87	Asistencia en establecimientos residenciales	12,35	0,00	0,00	3,61	87
88	Actividades de servicios sociales sin alojamiento	0,00	0,00	0,00	0,00	88
<b>Sección R</b>	<b>ACTIVIDADES ARTÍSTICAS, RECREATIVAS Y DE ENTRETENIMIENTO</b>	<b>0,00</b>	<b>0,00</b>	<b>0,00</b>	<b>0,00</b>	<b>Sección R</b>
90	Actividades de creación, artísticas y espectáculos	0,00	0,00	0,00	0,00	90
91	Actividades de bibliotecas, archivos, museos y otras actividades culturales	0,00	0,00	0,00	0,00	91
92	Actividades de juegos de azar y apuestas	0,00	0,00	0,00	0,00	92
93	Actividades deportivas, recreativas y de entretenimiento	0,00	0,00	0,00	0,00	93
<b>Sección S</b>	<b>OTROS SERVICIOS</b>	<b>0,00</b>	<b>0,00</b>	<b>3,42</b>	<b>1,75</b>	<b>Sección S</b>
94	Actividades asociativas	0,00	0,00	0,00	0,00	94
95	Reparación de ordenadores, efectos personales y artículos de uso doméstico	0,00	0,00	35,36	18,21	95
96	Otros servicios personales	0,00	0,00	0,00	0,00	96
<b>Sección T</b>	<b>ACTIVIDADES DE LOS HOGARES COMO EMPLEADORES Y COMO PRODUCTORES DE BIENES Y SERVICIOS PARA USO PROPIO</b>	<b>0,00</b>	<b>0,00</b>	<b>0,00</b>	<b>0,00</b>	<b>Sección T</b>
97	Actividades de los hogares como empleadores de personal doméstico	0,00	0,00	0,00	0,00	97
98	Actividades de los hogares como productores de bienes y servicios para uso propio	0,00	0,00	0,00	0,00	98
	<b>OTROS SIN CLASIFICAR</b>	<b>0,00</b>	<b>0,00</b>	<b>0,00</b>	<b>0,00</b>	
<b>TOTAL</b>		<b>3,91</b>	<b>2,44</b>	<b>3,16</b>	<b>3,33</b>	

**TOTAL DE ACCIDENTES MORTALES EN JORNADA DE TRABAJO SEGÚN CLASIFICACIÓN EN: NO TRAUMÁTICOS, TRAUMÁTICOS TRÁFICO Y RESTO TRAUMÁTICOS, EN LA COMUNITAT VALENCIANA Y PROVINCIAS**

Datos contabilizados según fecha de baja médica, correspondientes al período Interanual: septiembre 2023 - agosto 2024

Cuadro 17

SECCIONES Y DIVISIONES CNAE-2009			ACCIDENTES MORTALES EN JORNADA DE TRABAJO										
			PROVINCIA ALICANTE			PROVINCIA CASTELLÓN			PROVINCIA VALENCIA			COMUNITAT VALENCIANA	
			NO TRAUMÁT.	TRAUMÁT. TRÁFICO	RESTO TRAUMÁT.	NO TRAUMÁT.	TRAUMÁT. TRÁFICO	RESTO TRAUMÁT.	NO TRAUMÁT.	TRAUMÁT. TRÁFICO	RESTO TRAUMÁT.	NO TRAUMÁT.	TRAUMÁT. TRÁFICO
SECCIÓN A	AGRICULTURA, GANADERÍA, SILVICULTURA Y PESCA	01 - Agricultura, ganadería, caza y servicios relacionados con las mismas	-	1	-	-	-	-	-	-	-	1	-
		02 - Silvicultura y explotación forestal	-	-	-	-	-	-	-	-	-	-	-
		03 - Pesca y acuicultura	-	-	-	-	-	-	-	-	-	-	-
SECCIÓN B	INDUSTRIAS EXTRACTIVAS	05 - Extracción de antracita, hulla y lignito	-	-	-	-	-	-	-	-	-	-	-
		06 - Extracción de crudo de petróleo y gas natural	-	-	-	-	-	-	-	-	-	-	-
		07 - Extracción de minerales metálicos	-	-	-	-	-	-	-	-	-	-	-
		08 - Otras industrias extractivas	-	-	-	-	-	-	1	-	-	1	-
		09 - Actividades de apoyo a las industrias extractivas	-	-	-	-	-	-	-	-	-	-	-
		10 - Industria de la alimentación	-	-	-	-	-	-	-	-	-	-	-
SECCIÓN C	INDUSTRIA MANUFACTURERA	11 - Fabricación de bebidas	-	-	-	-	-	-	-	-	-	-	-
		12 - Industria del tabaco	-	-	-	-	-	-	-	-	-	-	-
		13 - Industria textil	1	-	-	-	-	-	-	-	-	1	-
		14 - Confección de prendas de vestir	-	-	-	-	-	-	-	-	-	-	-
		15 - Industria del cuero y del calzado	-	-	-	-	-	-	-	-	-	-	-
		16 - Industria de la madera y del corcho, excepto muebles, cestería y espartería	-	-	-	-	-	-	-	-	-	-	-
		17 - Industria del papel	-	-	-	-	-	-	-	-	-	-	-
		18 - Artes gráficas y reproducción de soportes grabados	-	-	-	-	-	-	-	-	-	-	-
		19 - Coquerías y refino de petróleo	-	-	-	-	-	-	-	-	-	-	-
		20 - Industria química	-	-	-	-	-	-	-	-	-	-	-
		21 - Fabricación de productos farmacéuticos	-	-	-	-	-	-	-	-	-	-	-
		22 - Fabricación de productos de caucho y plásticos	2	-	-	-	-	-	1	-	-	3	-
		23 - Fabricación de otros productos minerales no metálicos	-	-	-	-	-	1	1	-	-	1	-
		24 - Metalurgia, fabricación de productos de hierro, acero y ferroaleaciones	-	-	-	-	-	-	-	-	-	-	-
		25 - Fabricación de productos metálicos, excepto maquinaria y equipo	-	-	1	-	-	-	-	-	1	-	-
		26 - Fabricación de productos informáticos, electrónicos y ópticos	-	-	-	-	-	-	-	-	-	-	-
		27 - Fabricación de material y equipo eléctrico	-	-	-	-	-	-	-	-	-	-	-
		28 - Fabricación de maquinaria y equipo n.c.o.p.	-	-	-	-	-	-	1	-	-	1	-
		29 - Fabricación de vehículos de motor, remolques y semirremolques	-	-	-	-	-	-	-	-	-	-	-
		30 - Fabricación de otro material de transporte	-	-	-	-	-	-	-	-	-	-	-
		31 - Fabricación de muebles	-	-	-	-	-	-	-	-	-	-	-
		32 - Otras industrias manufactureras	-	-	-	-	-	-	-	-	-	-	-
		33 - Reparación e instalación de maquinaria y equipo	-	-	-	-	-	-	-	-	-	-	-
SECCIÓN D	SUMINISTRO DE ENERGÍA ELÉCTRICA, GAS, VAPOR Y AIRE ACONDICIONADO	35 - Suministro de energía eléctrica, gas, vapor y aire acondicionado	-	-	-	-	-	-	-	-	-	-	
SECCIÓN E	SUMINISTRO DE AGUA, ACTIVIDADES DE SANEAMIENTO, GESTIÓN DE RESIDUOS Y DESCONTAMINACIÓN	36 - Captación, depuración y distribución de agua	-	-	-	-	-	-	-	1	-	-	
		37 - Recogida y tratamiento de aguas residuales	-	-	-	-	-	-	-	-	-	-	
		38 - Recogida, tratamiento y eliminación de residuos, valorización	-	1	-	-	-	-	-	-	-	1	-
		39 - Actividades de descontaminación y otros servicios de gestión de residuos	-	-	-	-	-	-	-	-	-	-	
SECCIÓN F	CONSTRUCCIÓN	41 - Construcción de edificios	-	-	4	-	-	-	-	4	-	8	
		42 - Ingeniería civil	-	-	-	1	-	-	1	-	2	-	
		43 - Actividades de construcción especializada	1	-	4	-	-	1	-	2	1	-	
SECCIÓN G	COMERCIO AL POR MAYOR Y AL POR MENOR, REPARACIÓN DE VEHÍCULOS DE MOTOR Y MOTOCICLETAS	45 - Venta y reparación de vehículos de motor y motocicletas	1	-	1	-	-	-	-	-	1	-	
		46 - Comercio al por mayor e intermedarios del comercio, excepto de vehículos de motor y motocicletas	1	-	1	-	1	-	2	1	3	2	
		47 - Comercio al por menor, excepto de vehículos de motor y motocicletas	-	-	-	-	-	-	-	-	-	-	
		49 - Transporte terrestre y por tubería	-	5	1	-	1	-	1	2	2	1	8
SECCIÓN H	TRANSPORTE Y ALMACENAMIENTO	50 - Transporte marítimo y por vías navegables interiores	-	-	-	-	-	-	-	-	-	-	
		51 - Transporte aéreo	-	-	-	-	-	-	-	-	1	-	
		52 - Almacenamiento y actividades anexas al transporte	-	-	-	-	-	-	-	1	1	-	
SECCIÓN I	HOSTELERÍA	53 - Actividades postales y de correos	-	-	-	-	-	-	-	-	-	-	
		55 - Servicios de alojamiento	-	-	-	-	-	-	-	-	-	-	
		56 - Servicios de comidas y bebidas	1	-	-	-	-	-	1	-	-	2	
		58 - Edición	-	-	-	-	-	-	-	-	-	-	
SECCIÓN J	INFORMACIÓN Y COMUNICACIONES	59 - Actividades cinematográficas, de vídeo y de televisión, grabación de sonido y edición musical	-	-	-	-	-	-	-	-	-	-	
		60 - Actividades de programación y emisión de radio y televisión	-	-	-	-	-	-	1	-	-	1	
		61 - Telecomunicaciones	-	-	-	-	-	-	-	-	-	-	
		62 - Programación, consultoría y otras actividades relacionadas con la informática	-	-	-	-	-	-	-	-	-	-	
SECCIÓN K	ACTIVIDADES FINANCIERAS Y DE SEGUROS	63 - Servicios de información	-	-	-	-	-	-	-	-	-	-	
		64 - Servicios financieros, excepto seguros y fondos de pensiones	-	-	-	-	-	-	-	-	-	-	
		65 - Seguros, reaseguros y fondos de pensiones, excepto Seguridad Social obligatoria	-	-	-	-	-	-	-	-	-	-	
		66 - Actividades auxiliares a los servicios financieros y a los seguros	-	-	-	-	-	-	-	-	-	-	

SECCIÓN	ACTIVIDADES	DESCRIPCIÓN	PROVINCIA ALICANTE			PROVINCIA CASTELLÓN			PROVINCIA VALENCIA			COMUNITAT VALENCIANA		
			NO TRAUMÁT.	TRAUMÁT. TRÁFICO	RESTO TRAUMÁT.	NO TRAUMÁT.	TRAUMÁT. TRÁFICO	RESTO TRAUMÁT.	NO TRAUMÁT.	TRAUMÁT. TRÁFICO	RESTO TRAUMÁT.	NO TRAUMÁT.	TRAUMÁT. TRÁFICO	RESTO TRAUMÁT.
SECCIÓN M	ACTIVIDADES INMOBILIARIAS	68 - Actividades inmobiliarias	-	-	-	-	-	-	-	-	-	-	-	
		69 - Actividades jurídicas y de contabilidad	-	-	-	-	-	-	-	-	-	-	-	-
		70 - Actividades de las sedes centrales, actividades de consultoría de gestión empresarial	-	-	-	-	-	-	-	-	-	-	-	-
	ACTIVIDADES PROFESIONALES, CIENTÍFICAS Y TÉCNICAS	71 - Servicios técnicos de arquitectura e ingeniería, ensayos y análisis técnicos	-	-	-	-	-	-	-	-	-	-	-	-
		72 - Investigación y desarrollo	-	-	-	-	-	-	-	-	-	-	-	-
		73 - Publicidad y estudios de mercado	-	-	-	-	-	-	-	-	-	-	-	-
		74 - Otras actividades profesionales, científicas y técnicas	-	-	-	-	-	-	-	-	-	-	-	-
		75 - Actividades veterinarias	-	-	-	-	-	-	-	-	-	-	-	-
		77 - Actividades de alquiler	-	-	-	-	-	-	-	-	-	-	-	-
		78 - Actividades relacionadas con el empleo	-	-	-	-	-	-	-	-	-	-	-	-
SECCIÓN N	ACTIVIDADES ADMINISTRATIVAS Y SERVICIOS AUXILIARES	79 - Actividades de agencias de viajes, operadores turísticos, servicios de reservas y otros relacionados	-	-	-	-	-	-	-	-	-	-	-	
		80 - Actividades de seguridad e investigación	1	-	-	-	-	-	1	-	-	2	-	-
		81 - Servicios a edificios y actividades de jardinería	-	-	-	1	-	-	-	-	-	1	-	-
		82 - Actividades administrativas de oficina y otras actividades auxiliares a las empresas	-	-	-	-	-	-	-	-	-	-	-	-
		84 - Administración Pública y defensa, Seguridad Social obligatoria	-	-	-	-	-	-	2	-	-	2	-	-
SECCIÓN O	ADMINISTRACIÓN PÚBLICA Y DEFENSA; SEGURIDAD SOCIAL OBLIGATORIA	-	-	-	-	-	-	-	-	-	-	-	-	
SECCIÓN P	EDUCACIÓN	-	-	-	-	-	-	-	-	-	-	-	-	
SECCIÓN Q	ACTIVIDADES SANITARIAS Y DE SERVICIOS SOCIALES	86 - Actividades sanitarias	-	-	-	-	-	-	1	-	-	1	-	-
		87 - Asistencia en establecimientos residenciales	1	-	-	-	-	-	-	-	-	1	-	-
		88 - Actividades de servicios sociales sin alojamiento	-	-	-	-	-	-	-	-	-	-	-	-
		90 - Actividades de creación, artísticas y espectáculos	-	-	-	-	-	-	-	-	-	-	-	-
SECCIÓN R	ACTIVIDADES ARTÍSTICAS, RECREATIVAS Y DE ENTRETENIMIENTO	91 - Actividades de bibliotecas, archivos, museos y otras actividades culturales	-	-	-	-	-	-	-	-	-	-	-	
		92 - Actividades de juegos de azar y apuestas	-	-	-	-	-	-	-	-	-	-	-	-
		93 - Actividades deportivas, recreativas y de entretenimiento	-	-	-	-	-	-	-	-	-	-	-	-
		94 - Actividades asociativas	-	-	-	-	-	-	-	-	-	-	-	-
SECCIÓN S	OTROS SERVICIOS	95 - Reparación de ordenadores, efectos personales y artículos de uso doméstico	-	-	-	-	-	-	-	1	-	-	1	
		96 - Otros servicios personales	-	-	-	-	-	-	-	-	-	-	-	
		97 - Actividades de los hogares como empleadores de personal doméstico	-	-	-	-	-	-	-	-	-	-	-	
SECCIÓN T	ACTIVIDADES DE LOS HOGARES COMO EMPLEADORES Y COMO PRODUCTORES DE BIENES Y SERVICIOS PARA USO PROPIO	98 - Actividades de los hogares como productores de bienes y servicios para uso propio	-	-	-	-	-	-	-	-	-	-	-	
		NO CONSTA	-	-	-	-	-	-	-	-	-	-	-	
<b>SUBTOTAL</b>			<b>9</b>	<b>7</b>	<b>12</b>	<b>2</b>	<b>2</b>	<b>2</b>	<b>14</b>	<b>4</b>	<b>17</b>	<b>25</b>	<b>13</b>	<b>31</b>
<b>TOTAL</b>			<b>28</b>			<b>6</b>			<b>35</b>			<b>69</b>		
<b>PORCENTAJE (%)</b>			<b>32,1</b>	<b>25,0</b>	<b>42,9</b>	<b>33,3</b>	<b>33,3</b>	<b>33,3</b>	<b>40,0</b>	<b>11,4</b>	<b>48,6</b>	<b>36,2</b>	<b>18,8</b>	<b>44,9</b>

**EVOLUCIÓN DEL TOTAL DE ACCIDENTES MORTALES EN JORNADA DE TRABAJO SEGÚN CLASIFICACIÓN EN: NO TRAUMÁTICOS, TRAUMÁTICOS TRÁFICO Y RESTO TRAUMÁTICOS, EN LA COMUNITAT VALENCIANA Y PROVINCIAS, RESPECTO AL PERIODO INTERANUAL ANTERIOR**

Datos contabilizados según fecha de baja médica, correspondientes al período Interanual: septiembre 2023 - agosto 2024  
 Datos contabilizados según fecha de baja médica, correspondientes al período Interanual: septiembre 2022 - agosto 2023

Cuadro 18

	NO TRAUMÁTICOS			TRAUMÁTICOS ASOCIADOS AL TRÁFICO			RESTO DE TRAUMÁTICOS			TOTALES		
	septiembre 2022 - agosto 2023	septiembre 2023 - agosto 2024	▲%	septiembre 2022 - agosto 2023	septiembre 2023 - agosto 2024	▲%	septiembre 2022 - agosto 2023	septiembre 2023 - agosto 2024	▲%	septiembre 2022 - agosto 2023	septiembre 2023 - agosto 2024	▲%
<b>ALICANTE</b>	6	9	50,0	4	7	75,0	13	12	-7,7	23	28	21,7
<b>CASTELLÓN</b>	2	2	0,0	0	2	-	1	2	100,0	3	6	100,0
<b>VALENCIA</b>	14	14	0,0	8	4	-50,0	12	17	41,7	34	35	2,9
<b>COMUNITAT VALENCIANA</b>	<b>22</b>	<b>25</b>	<b>13,6</b>	<b>12</b>	<b>13</b>	<b>8,3</b>	<b>26</b>	<b>31</b>	<b>19,2</b>	<b>60</b>	<b>69</b>	<b>15,0</b>

**ACCIDENTES MORTALES TRAUMÁTICOS EN JORNADA DE TRABAJO, EXCLUIDOS LOS NO TRAUMÁTICOS Y LOS ASOCIADOS AL TRÁFICO EN LA COMUNITAT VALENCIANA, SEGÚN AGRUPACIÓN DE CÓDIGOS DE FORMA DEL ACCIDENTE**

Datos contabilizados según fecha de baja médica, correspondientes al periodo Interanual: septiembre 2023 - agosto 2024

Cuadro 19

COMUNITAT VALENCIANA		ACCIDENTES MORTALES EN JORNADA DE TRABAJO																		TOTAL		
		SEGÚN AGRUPACIÓN DE CÓDIGOS DE FORMA DE LOS ACCIDENTES																				
		FORMAS 10-19. Contacto con corriente eléctrica, fuego, temperatura o sustancias peligrosas		FORMAS 20-29. Ahogamientos, quedar sepultado, quedar envuelto.		FORMAS 30-39. Aplastamiento sobre o contra un objeto inmóvil (el trabajador está en movimiento)		FORMAS 40-49. Choque o golpe contra un objeto en movimiento, colisión		FORMAS 50-59. Contacto con agente material cortante, punzante, duro, rugoso		FORMAS 60-69. Quedar atrapado, ser aplastado, sufrir una amputación.		FORMAS 70-79. Sobreesfuerzo físico, trauma psíquico, exposición a radiaciones, ruido, luz o presión.		FORMAS 80-89. Mordeduras, patadas, etc. (de animales o personas).		OTRAS FORMAS SIN ESPECIFICAR. Ninguna información				
Nº	%	Nº	%	Nº	%	Nº	%	Nº	%	Nº	%	Nº	%	Nº	%	Nº	%					
<b>SECCIONES Y DIVISIONES CNAE-2009</b>		0	-	0	-	0	-	0	-	0	-	0	-	0	-	0	-	0	-	0		
SECCIÓN A	AGRICULTURA, GANADERIA, SILVICULTURA Y PESCA	01 - Agricultura, ganadería, caza y servicios relacionados con las mismas	0	-	0	-	0	-	0	-	0	-	0	-	0	-	0	-	0	-	0	
		02 - Silvicultura y explotación forestal	0	-	0	-	0	-	0	-	0	-	0	-	0	-	0	-	0	-	0	
		03 - Pesca y acuicultura	0	-	0	-	0	-	0	-	0	-	0	-	0	-	0	-	0	-	0	
SECCIÓN B	INDUSTRIAS EXTRACTIVAS	05 - Extracción de antracita, hulla	0	-	0	-	0	-	0	-	0	-	0	-	0	-	0	-	0	-	0	
		06 - Extracción de crudo de	0	-	0	-	0	-	0	-	0	-	0	-	0	-	0	-	0	-	0	
		07 - Extracción de minerales	0	-	0	-	0	-	0	-	0	-	0	-	0	-	0	-	0	-	0	
		08 - Otras industrias extractivas	0	-	0	-	0	-	0	-	0	-	0	-	0	-	0	-	0	-	0	
		09 - Actividades de apoyo a las	0	-	0	-	0	-	0	-	0	-	0	-	0	-	0	-	0	-	0	
		10 - Industria de la alimentación	0	-	0	-	0	-	0	-	0	-	0	-	0	-	0	-	0	-	0	
		11 - Fabricación de bebidas	0	-	0	-	0	-	0	-	0	-	0	-	0	-	0	-	0	-	0	
		12 - Industria del tabaco	0	-	0	-	0	-	0	-	0	-	0	-	0	-	0	-	0	-	0	
		13 - Industria textil	0	-	0	-	0	-	0	-	0	-	0	-	0	-	0	-	0	-	0	
SECCIÓN C	INDUSTRIA MANUFACTURERA	14 - Confección de prendas de	0	-	0	-	0	-	0	-	0	-	0	-	0	-	0	-	0	-	0	
		15 - Industria del cuero y del	0	-	0	-	0	-	0	-	0	-	0	-	0	-	0	-	0	-	0	
		16 - Industria de la madera y del	0	-	0	-	0	-	0	-	0	-	0	-	0	-	0	-	0	-	0	
		17 - Industria del papel	0	-	0	-	0	-	0	-	0	-	0	-	0	-	0	-	0	-	0	
		18 - Artes gráficas y reproducción	0	-	0	-	0	-	0	-	0	-	0	-	0	-	0	-	0	-	0	
		19 - Coquerías y refino de petróleo	0	-	0	-	0	-	0	-	0	-	0	-	0	-	0	-	0	-	0	
		20 - Industria química	0	-	0	-	0	-	0	-	0	-	0	-	0	-	0	-	0	-	0	
		21 - Fabricación de productos farmacéuticos	0	-	0	-	0	-	0	-	0	-	0	-	0	-	0	-	0	-	0	
		22 - Fabricación de productos de caucho y plásticos	0	-	0	-	0	-	0	-	0	-	0	-	0	-	0	-	0	-	0	
		23 - Fabricación de otros productos minerales no metálicos	0	-	0	-	0	-	1	100,0	0	-	0	-	0	-	0	-	0	-	0	1
		24 - Metalurgia, fabricación de productos de hierro, acero y ferroaleaciones	0	-	0	-	0	-	0	-	0	-	0	-	0	-	0	-	0	-	0	0
		25 - Fabricación de productos metálicos, excepto maquinaria y	0	-	0	-	2	100,0	0	-	0	-	0	-	0	-	0	-	0	-	0	2
		26 - Fabricación de productos informáticos, electrónicos y	0	-	0	-	0	-	0	-	0	-	0	-	0	-	0	-	0	-	0	0
		27 - Fabricación de material y equipo eléctrico	0	-	0	-	0	-	0	-	0	-	0	-	0	-	0	-	0	-	0	0
		28 - Fabricación de maquinaria y equipo n.c.o.p.	0	-	0	-	0	-	0	-	0	-	0	-	0	-	0	-	0	-	0	0
		29 - Fabricación de vehículos de motor, remolques y	0	-	0	-	0	-	0	-	0	-	0	-	0	-	0	-	0	-	0	0
		30 - Fabricación de otro material	0	-	0	-	0	-	0	-	0	-	0	-	0	-	0	-	0	-	0	0
		31 - Fabricación de muebles	0	-	0	-	0	-	0	-	0	-	0	-	0	-	0	-	0	-	0	0
		32 - Otras industrias	0	-	0	-	0	-	0	-	0	-	0	-	0	-	0	-	0	-	0	0
33 - Reparación e instalación de maquinaria y equipo	0	-	0	-	0	-	0	-	0	-	0	-	0	-	0	-	0	-	0	0		
SECCIÓN D	SUMINISTRO DE ENERGIA ELECTRICA, GAS, VAPOR Y AIRE ACONDICIONADO	0	-	0	-	0	-	0	-	0	-	0	-	0	-	0	-	0	-	0	0	
SECCIÓN E	SUMINISTRO DE AGUA, ACTIVIDADES DE SANEAMIENTO, GESTION DE RESIDUOS Y DESCONTAMINACION	35 - Suministro de energía eléctrica, gas, vapor y aire acondicionado	0	-	1	100,0	0	-	0	-	0	-	0	-	0	-	0	-	0	-	1	
		36 - Captación, depuración y distribución de agua	0	-	0	-	0	-	0	-	0	-	0	-	0	-	0	-	0	-	0	0
		37 - Recogida y tratamiento de aguas residuales	0	-	0	-	0	-	0	-	0	-	0	-	0	-	0	-	0	-	0	0
SECCIÓN F	CONSTRUCCIÓN	38 - Recogida, tratamiento y eliminación de residuos.	0	-	0	-	0	-	0	-	0	-	0	-	0	-	0	-	0	-	0	
		39 - Actividades de descontaminación y otros servicios de gestión de residuos	0	-	0	-	0	-	0	-	0	-	0	-	0	-	0	-	0	-	0	0
SECCIÓN G	COMERCIO AL POR MAYOR Y AL POR MENOR, REPARACION DE VEHICULOS DE MOTOR Y MOTOCICLETAS	41 - Construcción de edificios	0	-	0	-	7	87,5	0	-	0	-	1	12,5	0	-	0	-	0	-	8	
		42 - Ingeniería civil	0	-	0	-	0	-	0	-	0	-	1	100,0	0	-	0	-	0	-	0	1
		43 - Actividades de construcción especializada	0	-	0	-	6	85,7	0	-	0	-	0	-	0	-	0	-	1	14,3	7	
SECCIÓN H	TRANSPORTE Y ALMACENAMIENTO	44 - Venta y reparación de vehículos de motor y motocicletas	0	-	0	-	1	100,0	0	-	0	-	0	-	0	-	0	-	0	-	1	
		45 - Comercio al por mayor e intermediarios del comercio, excepto de vehículos de motor y motocicletas	0	-	0	-	1	25,0	2	50,0	0	-	1	25,0	0	-	0	-	0	-	0	4
		46 - Comercio al por menor, excepto de vehículos de motor y motocicletas	0	-	0	-	0	-	0	-	0	-	0	-	0	-	0	-	0	-	0	0
SECCIÓN I	HOSTELERIA	47 - Comercio al por menor, excepto de vehículos de motor y motocicletas	0	-	0	-	0	-	0	-	0	-	0	-	0	-	0	-	0	-	0	
		49 - Transporte terrestre y por tubería	0	-	0	-	1	33,3	0	-	0	-	2	66,7	0	-	0	-	0	-	0	3
		50 - Transporte marítimo y por	0	-	0	-	0	-	0	-	0	-	0	-	0	-	0	-	0	-	0	0
		51 - Transporte aéreo	0	-	0	-	1	100,0	0	-	0	-	0	-	0	-	0	-	0	-	0	1
SECCIÓN J	INFORMACION Y COMUNICACIONES	52 - Almacenamiento y actividades anexas al transporte	0	-	1	100,0	0	-	0	-	0	-	0	-	0	-	0	-	0	-	1	
		53 - Actividades postales y de correos	0	-	0	-	0	-	0	-	0	-	0	-	0	-	0	-	0	-	0	0
		54 - Servicios de telecomunicaciones	0	-	0	-	0	-	0	-	0	-	0	-	0	-	0	-	0	-	0	0
SECCIÓN K	OTRAS ACTIVIDADES	55 - Servicios de alojamiento	0	-	0	-	0	-	0	-	0	-	0	-	0	-	0	-	0	-	0	
		56 - Servicios de comidas y bebidas	0	-	0	-	0	-	0	-	0	-	0	-	0	-	0	-	0	-	0	0
		57 - Servicios de ocio, cultura y deporte	0	-	0	-	0	-	0	-	0	-	0	-	0	-	0	-	0	-	0	0
SECCIÓN L	SERVICIOS DE INFORMACION	58 - Edición	0	-	0	-	0	-	0	-	0	-	0	-	0	-	0	-	0	-	0	
		59 - Actividades cinematográficas, de vídeo y de televisión, grabación	0	-	0	-	0	-	0	-	0	-	0	-	0	-	0	-	0	-	0	0
		60 - Actividades de programación	0	-	0	-	0	-	0	-	0	-	0	-	0	-	0	-	0	-	0	0
		61 - Telecomunicaciones	0	-	0	-	0	-	0	-	0	-	0	-	0	-	0	-	0	-	0	0
SECCIÓN M	SERVICIOS DE INFORMACION	62 - Programación, consultoría y otras actividades relacionadas con	0	-	0	-	0	-	0	-	0	-	0	-	0	-	0	-	0	-	0	
		63 - Servicios de información	0	-	0	-	0	-	0	-	0	-	0	-	0	-	0	-	0	-	0	0

COMUNITAT VALENCIANA

ACCIDENTES MORTALES EN JORNADA DE TRABAJO																				
SEGÚN AGRUPACIÓN DE CÓDIGOS DE FORMA DE LOS ACCIDENTES																				
SECCIONES Y DIVISIONES CNAE-2009	FORMAS 10-19. Contacto con corriente eléctrica, fuego, temperatura o sustancias peligrosas		FORMAS 20-29. Ahogamientos, quedar sepultado, quedar envuelto.		FORMAS 30-39. Aplastamiento sobre o contra un objeto inmóvil (el trabajador está en movimiento)		FORMAS 40-49. Choque o golpe contra un objeto en movimiento, colisión		FORMAS 50-59. Contacto con agente material cortante, punzante, duro, rugoso		FORMAS 60-69. Quedar atrapado, ser aplastado, sufrir una amputación.		FORMAS 70-79. Sobreesfuerzo físico, trauma psíquico, exposición a radiaciones, ruido, luz o presión.		FORMAS 80-89. Mordeduras, patadas, etc. (de animales o personas).		OTRAS FORMAS SIN ESPECIFICAR. Ninguna información		TOTAL	
	Nº	%	Nº	%	Nº	%	Nº	%	Nº	%	Nº	%	Nº	%	Nº	%	Nº	%		Nº
SECCIÓN K	ACTIVIDADES FINANCIERAS Y DE SEGUROS	64 - Servicios financieros, excepto seguros y fondos de	0	-	0	-	0	-	0	-	0	-	0	-	0	-	0	-	0	-
		65 - Seguros, reaseguros y fondos de pensiones, excepto Seguridad Social obligatoria	0	-	0	-	0	-	0	-	0	-	0	-	0	-	0	-	0	-
		66 - Actividades auxiliares a los servicios financieros y a los	0	-	0	-	0	-	0	-	0	-	0	-	0	-	0	-	0	-
SECCIÓN L	ACTIVIDADES INMOBILIARIAS	68 - Actividades inmobiliarias	0	-	0	-	0	-	0	-	0	-	0	-	0	-	0	-	0	-
		69 - Actividades jurídicas y de	0	-	0	-	0	-	0	-	0	-	0	-	0	-	0	-	0	-
		70 - Actividades de las sedes centrales, actividades de	0	-	0	-	0	-	0	-	0	-	0	-	0	-	0	-	0	-
SECCIÓN M	ACTIVIDADES PROFESIONALES, CIENTÍFICAS Y TÉCNICAS	71 - Servicios técnicos de arquitectura e ingeniería, ensayos	0	-	0	-	0	-	0	-	0	-	0	-	0	-	0	-	0	-
		72 - Investigación y desarrollo	0	-	0	-	0	-	0	-	0	-	0	-	0	-	0	-	0	-
		73 - Publicidad y estudios de	0	-	0	-	0	-	0	-	0	-	0	-	0	-	0	-	0	-
		74 - Otras actividades	0	-	0	-	0	-	0	-	0	-	0	-	0	-	0	-	0	-
		75 - Actividades veterinarias	0	-	0	-	0	-	0	-	0	-	0	-	0	-	0	-	0	-
		77 - Actividades de alquiler	0	-	0	-	0	-	0	-	0	-	0	-	0	-	0	-	0	-
		78 - Actividades relacionadas con	0	-	0	-	0	-	0	-	0	-	0	-	0	-	0	-	0	-
		79 - Actividades de agencias de viajes, operadores turísticos,	0	-	0	-	0	-	0	-	0	-	0	-	0	-	0	-	0	-
		80 - Actividades de seguridad e	0	-	0	-	0	-	0	-	0	-	0	-	0	-	0	-	0	-
		81 - Servicios a edificios y	0	-	0	-	0	-	0	-	0	-	0	-	0	-	0	-	0	-
		82 - Actividades administrativas de oficina y otras actividades	0	-	0	-	0	-	0	-	0	-	0	-	0	-	0	-	0	-
SECCIÓN O	ADMINISTRACIÓN PÚBLICA Y DEFENSA, SEGURIDAD SOCIAL OBLIGATORIA	84 - Administración Pública y defensa, Seguridad Social	0	-	0	-	0	-	0	-	0	-	0	-	0	-	0	-	0	-
SECCIÓN P	EDUCACIÓN	85 - Educación	0	-	0	-	0	-	0	-	0	-	0	-	0	-	0	-	0	-
SECCIÓN Q	ACTIVIDADES SANITARIAS Y DE SERVICIOS SOCIALES	86 - Actividades sanitarias	0	-	0	-	0	-	0	-	0	-	0	-	0	-	0	-	0	-
		87 - Asistencia en	0	-	0	-	0	-	0	-	0	-	0	-	0	-	0	-	0	-
		88 - Actividades de servicios	0	-	0	-	0	-	0	-	0	-	0	-	0	-	0	-	0	-
		90 - Actividades de creación,	0	-	0	-	0	-	0	-	0	-	0	-	0	-	0	-	0	-
SECCIÓN R	ACTIVIDADES ARTÍSTICAS, RECREATIVAS Y DE ENTRETENIMIENTO	91 - Actividades de bibliotecas,	0	-	0	-	0	-	0	-	0	-	0	-	0	-	0	-	0	-
		92 - Actividades de juegos de azar	0	-	0	-	0	-	0	-	0	-	0	-	0	-	0	-	0	-
		93 - Actividades deportivas,	0	-	0	-	0	-	0	-	0	-	0	-	0	-	0	-	0	-
		94 - Actividades asociativas	0	-	0	-	0	-	0	-	0	-	0	-	0	-	0	-	0	-
SECCIÓN S	OTROS SERVICIOS	95 - Reparación de ordenadores, efectos personales y	0	-	0	-	1	100,0	0	-	0	-	0	-	0	-	0	-	0	-
		96 - Otros servicios personales	0	-	0	-	0	-	0	-	0	-	0	-	0	-	0	-	0	-
SECCIÓN T	ACTIVIDADES DE LOS HOGARES COMO EMPLEADORES Y COMO PRODUCTORES DE BIENES Y SERVICIOS PARA USO PROPIO	97 - Actividades de los hogares como empleadores de personal doméstico	0	-	0	-	0	-	0	-	0	-	0	-	0	-	0	-	0	-
		98 - Actividades de los hogares como productores de bienes y servicios para uso propio	0	-	0	-	0	-	0	-	0	-	0	-	0	-	0	-	0	-
SECCIÓN U	ACTIV. DE ORGANIZACIONES Y ORGANISMOS EXTRATERRITORIALES	99 - Actividades de organizaciones y organismos extraterritoriales	0	-	0	-	0	-	0	-	0	-	0	-	0	-	0	-	0	-
		NO CONSTA	0	-	0	-	0	-	0	-	0	-	0	-	0	-	0	-	0	-
		<b>TOTAL</b>	<b>0</b>	<b>-</b>	<b>2</b>	<b>6,5</b>	<b>20</b>	<b>64,5</b>	<b>3</b>	<b>9,7</b>	<b>0</b>	<b>-</b>	<b>5</b>	<b>16,1</b>	<b>0</b>	<b>-</b>	<b>0</b>	<b>-</b>	<b>1</b>	<b>3,2</b>

**ACCIDENTES MORTALES TRAUMÁTICOS EN JORNADA DE TRABAJO, EXCLUIDOS LOS NO TRAUMÁTICOS Y LOS ASOCIADOS AL TRÁFICO EN ALICANTE, SEGÚN AGRUPACIÓN DE CÓDIGOS DE FORMA DEL ACCIDENTE**

Datos contabilizados según fecha de baja médica, correspondientes al período Interanual: septiembre 2023 - agosto 2024

Cuadro 20

PROVINCIA: ALICANTE		ACCIDENTES MORTALES EN JORNADA DE TRABAJO																				TOTAL
		SEGÚN AGRUPACIÓN DE CÓDIGOS DE FORMA DE LOS ACCIDENTES																				
		FORMAS 10-19. Contacto con corriente eléctrica, fuego, temperatura o sustancias peligrosas		FORMAS 20-29. Ahogamientos, quedar sepultado, quedar envuelto.		FORMAS 30-39. Aplastamiento sobre o contra un objeto inmóvil (el trabajador está en movimiento)		FORMAS 40-49. Choque o golpe contra un objeto en movimiento, colisión		FORMAS 50-59. Contacto con agente material cortante, punzante, duro, rugoso		FORMAS 60-69. Quedar atrapado, ser aplastado, sufrir una amputación.		FORMAS 70-79. Sobreesfuerzo físico, trauma psíquico, exposición a radiaciones, ruido, luz o presión.		FORMAS 80-89. Mordeduras, patadas, etc. (de animales o personas).		OTRAS FORMAS SIN ESPECIFICAR. Ninguna información				
Nº	%	Nº	%	Nº	%	Nº	%	Nº	%	Nº	%	Nº	%	Nº	%	Nº	%	Nº	%			
<b>SECCIONES Y DIVISIONES CNAE-2009</b>																						
SECCIÓN A	AGRICULTURA, GANADERIA, SILVICULTURA Y PESCA	01 - Agricultura, ganadería, caza y servicios relacionados con las mismas	0	-	0	-	0	-	0	-	0	-	0	-	0	-	0	-	0	-	0	
		02 - Silvicultura y explotación forestal	0	-	0	-	0	-	0	-	0	-	0	-	0	-	0	-	0	-	0	
		03 - Pesca y acuicultura	0	-	0	-	0	-	0	-	0	-	0	-	0	-	0	-	0	-	0	
SECCIÓN B	INDUSTRIAS EXTRACTIVAS	05 - Extracción de antracita, hulla	0	-	0	-	0	-	0	-	0	-	0	-	0	-	0	-	0	-	0	
		06 - Extracción de crudo de	0	-	0	-	0	-	0	-	0	-	0	-	0	-	0	-	0	-	0	
		07 - Extracción de minerales	0	-	0	-	0	-	0	-	0	-	0	-	0	-	0	-	0	-	0	
SECCIÓN C	INDUSTRIA MANUFACTURERA	08 - Otras industrias extractivas	0	-	0	-	0	-	0	-	0	-	0	-	0	-	0	-	0	-	0	
		09 - Actividades de apoyo a las	0	-	0	-	0	-	0	-	0	-	0	-	0	-	0	-	0	-	0	
		10 - Industria de la alimentación	0	-	0	-	0	-	0	-	0	-	0	-	0	-	0	-	0	-	0	
		11 - Fabricación de bebidas	0	-	0	-	0	-	0	-	0	-	0	-	0	-	0	-	0	-	0	
		12 - Industria del tabaco	0	-	0	-	0	-	0	-	0	-	0	-	0	-	0	-	0	-	0	
		13 - Industria textil	0	-	0	-	0	-	0	-	0	-	0	-	0	-	0	-	0	-	0	
		14 - Confección de prendas de	0	-	0	-	0	-	0	-	0	-	0	-	0	-	0	-	0	-	0	
		15 - Industria del cuero y del	0	-	0	-	0	-	0	-	0	-	0	-	0	-	0	-	0	-	0	
		16 - Industria de la madera y del corcho, excepto muebles, cestería	0	-	0	-	0	-	0	-	0	-	0	-	0	-	0	-	0	-	0	
		17 - Industria del papel	0	-	0	-	0	-	0	-	0	-	0	-	0	-	0	-	0	-	0	
		18 - Artes gráficas y reproducción	0	-	0	-	0	-	0	-	0	-	0	-	0	-	0	-	0	-	0	
		19 - Coquerías y refino de petróleo	0	-	0	-	0	-	0	-	0	-	0	-	0	-	0	-	0	-	0	
		20 - Industria química	0	-	0	-	0	-	0	-	0	-	0	-	0	-	0	-	0	-	0	
		21 - Fabricación de productos	0	-	0	-	0	-	0	-	0	-	0	-	0	-	0	-	0	-	0	
		22 - Fabricación de productos de caucho y plásticos	0	-	0	-	0	-	0	-	0	-	0	-	0	-	0	-	0	-	0	
		23 - Fabricación de otros productos minerales no metálicos	0	-	0	-	0	-	0	-	0	-	0	-	0	-	0	-	0	-	0	
		24 - Metalurgia, fabricación de productos de hierro, acero y ferroaleaciones	0	-	0	-	0	-	0	-	0	-	0	-	0	-	0	-	0	-	0	
		25 - Fabricación de productos metálicos, excepto maquinaria y equipo	0	-	0	-	1	100,0	0	-	0	-	0	-	0	-	0	-	0	-	0	
		26 - Fabricación de productos informáticos, electrónicos y ópticos	0	-	0	-	0	-	0	-	0	-	0	-	0	-	0	-	0	-	0	
		27 - Fabricación de material y equipo eléctrico	0	-	0	-	0	-	0	-	0	-	0	-	0	-	0	-	0	-	0	
		28 - Fabricación de maquinaria y equipo n.c.o.p.	0	-	0	-	0	-	0	-	0	-	0	-	0	-	0	-	0	-	0	
29 - Fabricación de vehículos de motor, remolques y semirremolques	0	-	0	-	0	-	0	-	0	-	0	-	0	-	0	-	0	-	0			
30 - Fabricación de otro material de transporte	0	-	0	-	0	-	0	-	0	-	0	-	0	-	0	-	0	-	0			
31 - Fabricación de muebles	0	-	0	-	0	-	0	-	0	-	0	-	0	-	0	-	0	-	0			
32 - Otras industrias manufactureras	0	-	0	-	0	-	0	-	0	-	0	-	0	-	0	-	0	-	0			
33 - Reparación e instalación de maquinaria y equipo	0	-	0	-	0	-	0	-	0	-	0	-	0	-	0	-	0	-	0			
35 - Suministro de energía eléctrica, gas, vapor y aire acondicionado	0	-	0	-	0	-	0	-	0	-	0	-	0	-	0	-	0	-	0			
SECCIÓN D	SUMINISTRO DE ENERGIA ELECTRICA GAS, VAPOR Y AIRE ACONDICIONADO	36 - Captación, depuración y distribución de agua	0	-	0	-	0	-	0	-	0	-	0	-	0	-	0	-	0	-	0	
		37 - Recogida y tratamiento de aguas residuales	0	-	0	-	0	-	0	-	0	-	0	-	0	-	0	-	0	-	0	
		38 - Recogida, tratamiento y eliminación de residuos, valorización	0	-	0	-	0	-	0	-	0	-	0	-	0	-	0	-	0	-	0	
SECCIÓN E	SUMINISTRO DE AGUA, ACTIVIDADES DE SANEAMIENTO, GESTION DE RESIDUOS Y DESCONTAMINACION	39 - Actividades de descontaminación y otros servicios de gestión de residuos	0	-	0	-	0	-	0	-	0	-	0	-	0	-	0	-	0	-	0	
		41 - Construcción de edificios	0	-	0	-	3	75,0	0	-	0	-	1	25,0	0	-	0	-	0	-	0	
		42 - Ingeniería civil	0	-	0	-	0	-	0	-	0	-	0	-	0	-	0	-	0	-	0	
SECCIÓN F	CONSTRUCCIÓN	43 - Actividades de construcción especializada	0	-	0	-	4	100,0	0	-	0	-	0	-	0	-	0	-	0	-	4	
		45 - Venta y reparación de vehículos de motor y motocicletas	0	-	0	-	1	100,0	0	-	0	-	0	-	0	-	0	-	0	-	1	
		46 - Comercio al por mayor e intermediarios del comercio, excepto de vehículos de motor y motocicletas	0	-	0	-	0	-	1	100,0	0	-	0	-	0	-	0	-	0	-	0	
SECCIÓN G	COMERCIO AL POR MAYOR Y AL POR MENOR; REPARACION DE VEHICULOS DE MOTOR Y MOTOCICLETAS	47 - Comercio al por menor, excepto de vehículos de motor y motocicletas	0	-	0	-	0	-	0	-	0	-	0	-	0	-	0	-	0	-	0	
		49 - Transporte terrestre y por tubería	0	-	0	-	0	-	0	-	0	-	1	100,0	0	-	0	-	0	-	0	
		50 - Transporte marítimo y por vías navegables interiores	0	-	0	-	0	-	0	-	0	-	0	-	0	-	0	-	0	-	0	
SECCIÓN H	TRANSPORTE Y ALMACENAMIENTO	51 - Transporte aéreo	0	-	0	-	0	-	0	-	0	-	0	-	0	-	0	-	0	-	0	
		52 - Almacenamiento y actividades anexas al transporte	0	-	0	-	0	-	0	-	0	-	0	-	0	-	0	-	0	-	0	
		53 - Actividades postales y de correos	0	-	0	-	0	-	0	-	0	-	0	-	0	-	0	-	0	-	0	
SECCIÓN I	HOSTELERIA	55 - Servicios de alojamiento	0	-	0	-	0	-	0	-	0	-	0	-	0	-	0	-	0	-	0	
		56 - Servicios de comidas y bebidas	0	-	0	-	0	-	0	-	0	-	0	-	0	-	0	-	0	-	0	
		58 - Edición	0	-	0	-	0	-	0	-	0	-	0	-	0	-	0	-	0	-	0	
SECCIÓN J	INFORMACION Y COMUNICACIONES	59 - Actividades cinematográficas, de vídeo y de televisión, grabación de sonido y edición musical	0	-	0	-	0	-	0	-	0	-	0	-	0	-	0	-	0	-	0	
		60 - Actividades de programación y emisión de radio y	0	-	0	-	0	-	0	-	0	-	0	-	0	-	0	-	0	-	0	
		61 - Telecomunicaciones	0	-	0	-	0	-	0	-	0	-	0	-	0	-	0	-	0	-	0	
		62 - Programación, consultoría y otras actividades relacionadas con la informática	0	-	0	-	0	-	0	-	0	-	0	-	0	-	0	-	0	-	0	
		63 - Servicios de información	0	-	0	-	0	-	0	-	0	-	0	-	0	-	0	-	0	-	0	

PROVINCIA: ALICANTE

ACCIDENTES MORTALES EN JORNADA DE TRABAJO																						
SEGÚN AGRUPACIÓN DE CÓDIGOS DE FORMA DE LOS ACCIDENTES																						
SECCIONES Y DIVISIONES CNAE-2009		FORMAS 10-19. Contacto con corriente eléctrica, luego, temperatura o sustancias peligrosas		FORMAS 20-29. Atogamientos, quedar sepultado, quedar envuelto.		FORMAS 30-39. Aplastamiento sobre o contra un objeto inmvé (el trabajador está en movimiento)		FORMAS 40-49. Choque o golpe contra un objeto en movimiento, colisión		FORMAS 50-59. Contacto con agente material cortante, punzante, duro, rugoso		FORMAS 60-69. Quedar atrapado, ser aplastado, sufrir una amputación.		FORMAS 70-79. Sobreesfuerzo físico, trauma psíquico, exposición a radiaciones, ruido, luz o presión.		FORMAS 80-89. Mordeduras, patadas, etc. (de animales o personas).		OTRAS FORMAS SIN ESPECIFICAR. Ninguna información		TOTAL		
		Nº	%	Nº	%	Nº	%	Nº	%	Nº	%	Nº	%	Nº	%	Nº	%	Nº	%			
SECCIÓN K	ACTIVIDADES FINANCIERAS Y DE SEGUROS	64 - Servicios financieros, excepto seguros y fondos de pensiones	0	-	0	-	0	-	0	-	0	-	0	-	0	-	0	-	0	-	0	
		65 - Seguros, reaseguros y fondos de pensiones, excepto Seguridad Social obligatoria	0	-	0	-	0	-	0	-	0	-	0	-	0	-	0	-	0	-	0	-
		66 - Actividades auxiliares a los servicios financieros y a los seguros	0	-	0	-	0	-	0	-	0	-	0	-	0	-	0	-	0	-	0	
SECCIÓN L	ACTIVIDADES INMOBILIARIAS	68 - Actividades inmobiliarias	0	-	0	-	0	-	0	-	0	-	0	-	0	-	0	-	0	-	0	
SECCIÓN M	ACTIVIDADES PROFESIONALES, CIENTÍFICAS Y TÉCNICAS	69 - Actividades jurídicas y de contabilidad	0	-	0	-	0	-	0	-	0	-	0	-	0	-	0	-	0	-	0	
		70 - Actividades de las sedes centrales, actividades de consultoría de gestión empresarial	0	-	0	-	0	-	0	-	0	-	0	-	0	-	0	-	0	-	0	-
		71 - Servicios técnicos de arquitectura e ingeniería, ensayos y análisis técnicos	0	-	0	-	0	-	0	-	0	-	0	-	0	-	0	-	0	-	0	-
		72 - Investigación y desarrollo	0	-	0	-	0	-	0	-	0	-	0	-	0	-	0	-	0	-	0	-
		73 - Publicidad y estudios de mercado	0	-	0	-	0	-	0	-	0	-	0	-	0	-	0	-	0	-	0	-
		74 - Otras actividades profesionales, científicas y técnicas	0	-	0	-	0	-	0	-	0	-	0	-	0	-	0	-	0	-	0	-
SECCIÓN N	ACTIVIDADES ADMINISTRATIVAS Y SERVICIOS AUXILIARES	75 - Actividades veterinarias	0	-	0	-	0	-	0	-	0	-	0	-	0	-	0	-	0	-	0	
		77 - Actividades de alquiler	0	-	0	-	0	-	0	-	0	-	0	-	0	-	0	-	0	-	0	-
		78 - Actividades relacionadas con el empleo	0	-	0	-	0	-	0	-	0	-	0	-	0	-	0	-	0	-	0	-
		79 - Actividades de agencias de viajes, operadores turísticos, servicios de reservas y otros relacionados	0	-	0	-	0	-	0	-	0	-	0	-	0	-	0	-	0	-	0	-
		80 - Actividades de seguridad e investigación	0	-	0	-	0	-	0	-	0	-	0	-	0	-	0	-	0	-	0	-
		81 - Servicios a edificios y actividades de jardinería	0	-	0	-	0	-	0	-	0	-	0	-	0	-	0	-	0	-	0	-
SECCIÓN O	ADMINISTRACION PÚBLICA Y DEFENSA; SEGURIDAD SOCIAL OBLIGATORIA	82 - Actividades administrativas de oficina y otras actividades auxiliares a las empresas	0	-	0	-	0	-	0	-	0	-	0	-	0	-	0	-	0	-	0	
		84 - Administración Pública y defensa, Seguridad Social obligatoria	0	-	0	-	0	-	0	-	0	-	0	-	0	-	0	-	0	-	0	-
SECCIÓN P	EDUCACIÓN	85 - Educación	0	-	0	-	0	-	0	-	0	-	0	-	0	-	0	-	0	-	0	
SECCIÓN Q	ACTIVIDADES SANITARIAS Y DE SERVICIOS SOCIALES	86 - Actividades sanitarias	0	-	0	-	0	-	0	-	0	-	0	-	0	-	0	-	0	-	0	
		87 - Asistencia en establecimientos residenciales	0	-	0	-	0	-	0	-	0	-	0	-	0	-	0	-	0	-	0	-
		88 - Actividades de servicios sociales sin alojamiento	0	-	0	-	0	-	0	-	0	-	0	-	0	-	0	-	0	-	0	-
SECCIÓN R	ACTIVIDADES ARTÍSTICAS, RECREATIVAS Y DE ENTRETENIMIENTO	89 - Actividades de creación, artísticas y espectáculos	0	-	0	-	0	-	0	-	0	-	0	-	0	-	0	-	0	-	0	
		91 - Actividades de bibliotecas, archivos, museos y otras actividades culturales	0	-	0	-	0	-	0	-	0	-	0	-	0	-	0	-	0	-	0	-
		92 - Actividades de juegos de azar y apuestas	0	-	0	-	0	-	0	-	0	-	0	-	0	-	0	-	0	-	0	-
		93 - Actividades deportivas, recreativas y de entretenimiento	0	-	0	-	0	-	0	-	0	-	0	-	0	-	0	-	0	-	0	-
SECCIÓN S	OTROS SERVICIOS	94 - Actividades asociativas	0	-	0	-	0	-	0	-	0	-	0	-	0	-	0	-	0	-	0	
		95 - Reparación de ordenadores, efectos personales y artículos de uso doméstico	0	-	0	-	0	-	0	-	0	-	0	-	0	-	0	-	0	-	0	-
		96 - Otros servicios personales	0	-	0	-	0	-	0	-	0	-	0	-	0	-	0	-	0	-	0	-
SECCIÓN T	ACTIVIDADES DE LOS HOGARES COMO EMPLEADORES Y COMO PRODUCTORES DE BIENES Y SERVICIOS PARA USO PROPIO	97 - Actividades de los hogares como empleadores de personal doméstico	0	-	0	-	0	-	0	-	0	-	0	-	0	-	0	-	0	-	0	
		98 - Actividades de los hogares como productores de bienes y servicios para uso propio	0	-	0	-	0	-	0	-	0	-	0	-	0	-	0	-	0	-	0	-
SECCIÓN U	ACTIVIDADES DE ORGANIZACIONES Y ORGANISMOS EXTRATERRITORIALES	99 - Actividades de organizaciones y organismos extraterritoriales	0	-	0	-	0	-	0	-	0	-	0	-	0	-	0	-	0	-	0	
NO CONSTA		0	-	0	-	0	-	0	-	0	-	0	-	0	-	0	-	0	-	0	-	
<b>TOTAL</b>		<b>0</b>	<b>-</b>	<b>0</b>	<b>-</b>	<b>9</b>	<b>75,0</b>	<b>1</b>	<b>8,3</b>	<b>0</b>	<b>-</b>	<b>2</b>	<b>16,7</b>	<b>0</b>	<b>-</b>	<b>0</b>	<b>-</b>	<b>0</b>	<b>-</b>	<b>12</b>		

**ACCIDENTES MORTALES TRAUMÁTICOS EN JORNADA DE TRABAJO, EXCLUIDOS LOS NO TRAUMÁTICOS Y LOS ASOCIADOS AL TRÁFICO EN CASTELLÓN, SEGÚN AGRUPACIÓN DE CÓDIGOS DE FORMA DEL ACCIDENTE**

Datos contabilizados según fecha de baja médica, correspondientes al periodo Interanual: septiembre 2023 - agosto 2024

Cuadro 11

PROVINCIA: CASTELLÓN		ACCIDENTES MORTALES EN JORNADA DE TRABAJO SEGÚN AGRUPACIÓN DE CÓDIGOS DE FORMA DE LOS ACCIDENTES																		
		FORMAS 10-19. Contacto con corriente eléctrica, fuego, temperatura o sustancias peligrosas		FORMAS 20-29. Ahogamientos, quedar sepultado, quedar envuelto.		FORMAS 30-39. Aplastamiento sobre o contra un objeto inmóvil (el trabajador está en movimiento)		FORMAS 40-49. Choque o golpe contra un objeto en movimiento, colisión		FORMAS 50-59. Contacto con agente material cortante, punzante, duro, rugoso		FORMAS 60-69. Quedar atrapado, ser aplastado, sufrir una amputación.		FORMAS 70-79. Sobreesfuerzo físico, trauma psíquico, exposición a radiaciones, ruido, luz o presión.		FORMAS 80-89. Mordeduras, patadas, etc. (de animales o personas).		OTRAS FORMAS SIN ESPECIFICAR. Ninguna información		TOTAL
		Nº	%	Nº	%	Nº	%	Nº	%	Nº	%	Nº	%	Nº	%	Nº	%	Nº	%	
<b>SECCIONES Y DIVISIONES CNAE-2009</b>		Nº	%	Nº	%	Nº	%	Nº	%	Nº	%	Nº	%	Nº	%	Nº	%	Nº	%	
SECCIÓN A	AGRICULTURA, GANADERÍA, SILVICULTURA Y PESCA	01 - Agricultura, ganadería, caza y servicios relacionados con las mismas	0	-	0	-	0	-	0	-	0	-	0	-	0	-	0	-	0	-
		02 - Silvicultura y explotación forestal	0	-	0	-	0	-	0	-	0	-	0	-	0	-	0	-	0	-
		03 - Pesca y acuicultura	0	-	0	-	0	-	0	-	0	-	0	-	0	-	0	-	0	-
SECCIÓN B	INDUSTRIAS EXTRACTIVAS	05 - Extracción de antracita, hulla y lignito	0	-	0	-	0	-	0	-	0	-	0	-	0	-	0	-	0	-
		06 - Extracción de crudo de petróleo y gas natural	0	-	0	-	0	-	0	-	0	-	0	-	0	-	0	-	0	-
		07 - Extracción de minerales metálicos	0	-	0	-	0	-	0	-	0	-	0	-	0	-	0	-	0	-
SECCIÓN C	INDUSTRIA MANUFACTURERA	08 - Otras industrias extractivas	0	-	0	-	0	-	0	-	0	-	0	-	0	-	0	-	0	-
		09 - Actividades de apoyo a las industrias extractivas	0	-	0	-	0	-	0	-	0	-	0	-	0	-	0	-	0	-
		10 - Industria de la alimentación	0	-	0	-	0	-	0	-	0	-	0	-	0	-	0	-	0	-
		11 - Fabricación de bebidas	0	-	0	-	0	-	0	-	0	-	0	-	0	-	0	-	0	-
		12 - Industria del tabaco	0	-	0	-	0	-	0	-	0	-	0	-	0	-	0	-	0	-
		13 - Industria textil	0	-	0	-	0	-	0	-	0	-	0	-	0	-	0	-	0	-
		14 - Confección de prendas de vestir	0	-	0	-	0	-	0	-	0	-	0	-	0	-	0	-	0	-
		15 - Industria del cuero y del calzado	0	-	0	-	0	-	0	-	0	-	0	-	0	-	0	-	0	-
		16 - Industria de la madera y del corcho, excepto muebles, cestería y espartería	0	-	0	-	0	-	0	-	0	-	0	-	0	-	0	-	0	-
		17 - Industria del papel	0	-	0	-	0	-	0	-	0	-	0	-	0	-	0	-	0	-
		18 - Artes gráficas y reproducción de soportes grabados	0	-	0	-	0	-	0	-	0	-	0	-	0	-	0	-	0	-
		19 - Coquerías y refino de petróleo	0	-	0	-	0	-	0	-	0	-	0	-	0	-	0	-	0	-
		20 - Industria química	0	-	0	-	0	-	0	-	0	-	0	-	0	-	0	-	0	-
		21 - Fabricación de productos farmacéuticos	0	-	0	-	0	-	0	-	0	-	0	-	0	-	0	-	0	-
		22 - Fabricación de productos de caucho y plásticos	0	-	0	-	0	-	0	-	0	-	0	-	0	-	0	-	0	-
		23 - Fabricación de otros productos minerales no metálicos	0	-	0	-	0	-	1	100,0	0	-	0	-	0	-	0	-	0	-
		24 - Metalurgia, fabricación de productos de hierro, acero y ferroaleaciones	0	-	0	-	0	-	0	-	0	-	0	-	0	-	0	-	0	-
		25 - Fabricación de productos metálicos, excepto maquinaria y equipo	0	-	0	-	0	-	0	-	0	-	0	-	0	-	0	-	0	-
		26 - Fabricación de productos informáticos, electrónicos y ópticos	0	-	0	-	0	-	0	-	0	-	0	-	0	-	0	-	0	-
		27 - Fabricación de material y equipo eléctrico	0	-	0	-	0	-	0	-	0	-	0	-	0	-	0	-	0	-
		28 - Fabricación de maquinaria y equipo n.c.o.p.	0	-	0	-	0	-	0	-	0	-	0	-	0	-	0	-	0	-
		29 - Fabricación de vehículos de motor, remolques y semirremolques	0	-	0	-	0	-	0	-	0	-	0	-	0	-	0	-	0	-
		30 - Fabricación de otro material de transporte	0	-	0	-	0	-	0	-	0	-	0	-	0	-	0	-	0	-
		31 - Fabricación de muebles	0	-	0	-	0	-	0	-	0	-	0	-	0	-	0	-	0	-
		32 - Otras industrias manufactureras	0	-	0	-	0	-	0	-	0	-	0	-	0	-	0	-	0	-
		33 - Reparación e instalación de maquinaria y equipo	0	-	0	-	0	-	0	-	0	-	0	-	0	-	0	-	0	-
		SECCIÓN D	SUMINISTRO DE ENERGÍA ELÉCTRICA, GAS, VAPOR Y AIRE ACONDICIONADO	35 - Suministro de energía eléctrica, gas, vapor y aire acondicionado	0	-	0	-	0	-	0	-	0	-	0	-	0	-	0	-
				36 - Captación, depuración y distribución de agua	0	-	0	-	0	-	0	-	0	-	0	-	0	-	0	-
		SECCIÓN E	SUMINISTRO DE AGUA, ACTIVIDADES DE SANEAMIENTO, GESTIÓN DE RESIDUOS Y DESCONTAMINACIÓN	37 - Recogida y tratamiento de aguas residuales	0	-	0	-	0	-	0	-	0	-	0	-	0	-	0	-
				38 - Recogida, tratamiento y eliminación de residuos, valorización	0	-	0	-	0	-	0	-	0	-	0	-	0	-	0	-
				39 - Actividades de descontaminación y otros servicios de gestión de residuos	0	-	0	-	0	-	0	-	0	-	0	-	0	-	0	-
		SECCIÓN F	CONSTRUCCIÓN	41 - Construcción de edificios	0	-	0	-	0	-	0	-	0	-	0	-	0	-	0	-
				42 - Ingeniería civil	0	-	0	-	0	-	0	-	0	-	0	-	0	-	0	-
43 - Actividades de construcción especializada	0			-	0	-	1	100,0	0	-	0	-	0	-	0	-	0	-		
SECCIÓN G	COMERCIO AL POR MAYOR Y AL POR MENOR, REPARACIÓN DE VEHÍCULOS DE MOTOR Y MOTOCICLETAS	45 - Venta y reparación de vehículos de motor y motocicletas	0	-	0	-	0	-	0	-	0	-	0	-	0	-	0	-		
		46 - Comercio al por mayor e intermediarios del comercio, excepto de vehículos de motor y motocicletas	0	-	0	-	0	-	0	-	0	-	0	-	0	-	0	-		
		47 - Comercio al por menor, excepto de vehículos de motor y motocicletas	0	-	0	-	0	-	0	-	0	-	0	-	0	-	0	-		
SECCIÓN H	TRANSPORTE Y ALMACENAMIENTO	49 - Transporte terrestre y por tubería	0	-	0	-	0	-	0	-	0	-	0	-	0	-	0	-		
		50 - Transporte marítimo y por vías navegables interiores	0	-	0	-	0	-	0	-	0	-	0	-	0	-	0	-		
		51 - Transporte aéreo	0	-	0	-	0	-	0	-	0	-	0	-	0	-	0	-		
		52 - Almacenamiento y actividades anexas al transporte	0	-	0	-	0	-	0	-	0	-	0	-	0	-	0	-		
SECCIÓN I	HOSTELERÍA	53 - Actividades postales y de correos	0	-	0	-	0	-	0	-	0	-	0	-	0	-	0	-		
		55 - Servicios de alojamiento	0	-	0	-	0	-	0	-	0	-	0	-	0	-	0	-		
		56 - Servicios de comidas y bebidas	0	-	0	-	0	-	0	-	0	-	0	-	0	-	0	-		
SECCIÓN J	INFORMACIÓN Y COMUNICACIONES	58 - Edición	0	-	0	-	0	-	0	-	0	-	0	-	0	-	0	-		
		59 - Actividades cinematográficas, de vídeo y de televisión, grabación de sonido y edición musical	0	-	0	-	0	-	0	-	0	-	0	-	0	-	0	-		
		60 - Actividades de programación y emisión de radio y televisión	0	-	0	-	0	-	0	-	0	-	0	-	0	-	0	-		
		61 - Telecomunicaciones	0	-	0	-	0	-	0	-	0	-	0	-	0	-	0	-		
		62 - Programación, consultoría y otras actividades relacionadas con la informática	0	-	0	-	0	-	0	-	0	-	0	-	0	-	0	-		
63 - Servicios de información	0	-	0	-	0	-	0	-	0	-	0	-	0	-	0	-				

PROVINCIA: CASTELLÓN

ACCIDENTES MORTALES EN JORNADA DE TRABAJO																						
SEGÚN AGRUPACIÓN DE CÓDIGOS DE FORMA DE LOS ACCIDENTES																						
		FORMAS 10-19. Contacto con corriente eléctrica, fuego, temperatura o sustancias peligrosas		FORMAS 20-29. Ahogamientos, quedar sepultado, quedar envuelto.		FORMAS 30-39. Aplastamiento sobre o contra un objeto inmóvil (el trabajador está en movimiento)		FORMAS 40-49. Choque o golpe contra un objeto en movimiento, colisión		FORMAS 50-59. Contacto con agente material cortante, punzante, duro, rugoso		FORMAS 60-69. Quedar atrapado, ser aplastado, sufrir una amputación.		FORMAS 70-79. Sobreesfuerzo físico, trauma psíquico, exposición a radiaciones, ruido, luz o presión.		FORMAS 80-89. Mordeduras, patadas, etc. (de animales o personas).		OTRAS FORMAS SIN ESPECIFICAR. Ninguna información				
SECCIONES Y DIVISIONES CNAE-2009		Nº	%	Nº	%	Nº	%	Nº	%	Nº	%	Nº	%	Nº	%	Nº	%	Nº	%			
SECCIÓN K	ACTIVIDADES FINANCIERAS Y DE SEGUROS	64 - Servicios financieros, excepto seguros y fondos de pensiones	0	-	0	-	0	-	0	-	0	-	0	-	0	-	0	-	0	-	0	
		65 - Seguros, reaseguros y fondos de pensiones, excepto Seguridad Social obligatoria	0	-	0	-	0	-	0	-	0	-	0	-	0	-	0	-	0	-	0	0
		66 - Actividades auxiliares a los servicios financieros y a los seguros	0	-	0	-	0	-	0	-	0	-	0	-	0	-	0	-	0	-	0	0
SECCIÓN L	ACTIVIDADES INMOBILIARIAS	68 - Actividades inmobiliarias	0	-	0	-	0	-	0	-	0	-	0	-	0	-	0	-	0	-	0	
		69 - Actividades jurídicas y de contabilidad	0	-	0	-	0	-	0	-	0	-	0	-	0	-	0	-	0	-	0	0
SECCIÓN M	ACTIVIDADES PROFESIONALES, CIENTÍFICAS Y TÉCNICAS	70 - Actividades de las sedes centrales, actividades de consultoría de gestión empresarial	0	-	0	-	0	-	0	-	0	-	0	-	0	-	0	-	0	-	0	
		71 - Servicios técnicos de arquitectura e ingeniería, ensayos y análisis técnicos	0	-	0	-	0	-	0	-	0	-	0	-	0	-	0	-	0	-	0	0
		72 - Investigación y desarrollo	0	-	0	-	0	-	0	-	0	-	0	-	0	-	0	-	0	-	0	0
		73 - Publicidad y estudios de mercado	0	-	0	-	0	-	0	-	0	-	0	-	0	-	0	-	0	-	0	0
		74 - Otras actividades profesionales, científicas y técnicas	0	-	0	-	0	-	0	-	0	-	0	-	0	-	0	-	0	-	0	0
		75 - Actividades veterinarias	0	-	0	-	0	-	0	-	0	-	0	-	0	-	0	-	0	-	0	0
		76 - Actividades de alquiler	0	-	0	-	0	-	0	-	0	-	0	-	0	-	0	-	0	-	0	0
SECCIÓN N	ACTIVIDADES ADMINISTRATIVAS Y SERVICIOS AUXILIARES	77 - Actividades de alquiler	0	-	0	-	0	-	0	-	0	-	0	-	0	-	0	-	0	-	0	
		78 - Actividades relacionadas con el empleo	0	-	0	-	0	-	0	-	0	-	0	-	0	-	0	-	0	-	0	0
		79 - Actividades de agencias de viajes, operadores turísticos, servicios de reservas y otros relacionados	0	-	0	-	0	-	0	-	0	-	0	-	0	-	0	-	0	-	0	0
		80 - Actividades de seguridad e investigación	0	-	0	-	0	-	0	-	0	-	0	-	0	-	0	-	0	-	0	0
		81 - Servicios a edificios y actividades de jardinería	0	-	0	-	0	-	0	-	0	-	0	-	0	-	0	-	0	-	0	0
SECCIÓN O	ADMINISTRACION PUBLICA Y DEFENSA, SEGURIDAD SOCIAL OBLIGATORIA	82 - Actividades administrativas de oficina y otras actividades auxiliares a las empresas	0	-	0	-	0	-	0	-	0	-	0	-	0	-	0	-	0	-	0	
		84 - Administración Pública y defensa, Seguridad Social obligatoria	0	-	0	-	0	-	0	-	0	-	0	-	0	-	0	-	0	-	0	0
		85 - Educación	0	-	0	-	0	-	0	-	0	-	0	-	0	-	0	-	0	-	0	0
SECCIÓN P	EDUCACION	86 - Educación	0	-	0	-	0	-	0	-	0	-	0	-	0	-	0	-	0	-	0	
		87 - Actividades sanitarias	0	-	0	-	0	-	0	-	0	-	0	-	0	-	0	-	0	-	0	0
SECCIÓN Q	ACTIVIDADES SANITARIAS Y DE SERVICIOS SOCIALES	88 - Asistencia en establecimientos residenciales	0	-	0	-	0	-	0	-	0	-	0	-	0	-	0	-	0	-	0	
		89 - Actividades de servicios sociales sin alojamiento	0	-	0	-	0	-	0	-	0	-	0	-	0	-	0	-	0	-	0	0
		90 - Actividades de creación, artísticas y espectáculos	0	-	0	-	0	-	0	-	0	-	0	-	0	-	0	-	0	-	0	0
SECCIÓN R	ACTIVIDADES ARTÍSTICAS, RECREATIVAS Y DE ENTRETENIMIENTO	91 - Actividades de bibliotecas, archivos, museos y otras actividades culturales	0	-	0	-	0	-	0	-	0	-	0	-	0	-	0	-	0	-	0	0
		92 - Actividades de juegos de azar y apuestas	0	-	0	-	0	-	0	-	0	-	0	-	0	-	0	-	0	-	0	0
		93 - Actividades deportivas, recreativas y de entretenimiento	0	-	0	-	0	-	0	-	0	-	0	-	0	-	0	-	0	-	0	0
		94 - Actividades asociativas	0	-	0	-	0	-	0	-	0	-	0	-	0	-	0	-	0	-	0	0
SECCIÓN S	OTROS SERVICIOS	95 - Reparación de ordenadores, efectos personales y artículos de uso doméstico	0	-	0	-	0	-	0	-	0	-	0	-	0	-	0	-	0	-	0	
		96 - Otros servicios personales	0	-	0	-	0	-	0	-	0	-	0	-	0	-	0	-	0	-	0	0
		97 - Actividades de los hogares como empleadores de personal doméstico	0	-	0	-	0	-	0	-	0	-	0	-	0	-	0	-	0	-	0	0
SECCIÓN T	ACTIVIDADES DE LOS HOGARES COMO EMPLEADORES Y COMO PRODUCTORES DE BIENES Y SERVICIOS PARA USO PROPIO	98 - Actividades de los hogares como productores de bienes y servicios para uso propio	0	-	0	-	0	-	0	-	0	-	0	-	0	-	0	-	0	-	0	
		99 - Actividades de organizaciones y organismos extraterritoriales	0	-	0	-	0	-	0	-	0	-	0	-	0	-	0	-	0	-	0	0
SECCIÓN U	ACTIVIDADES DE ORGANIZACIONES Y ORGANISMOS EXTRATERRITORIALES	NO CONSTA	0	-	0	-	0	-	0	-	0	-	0	-	0	-	0	-	0	-	0	
		<b>TOTAL</b>	<b>0</b>	<b>-</b>	<b>0</b>	<b>-</b>	<b>1</b>	<b>50,0</b>	<b>1</b>	<b>50,0</b>	<b>0</b>	<b>-</b>	<b>0</b>	<b>-</b>	<b>0</b>	<b>-</b>	<b>0</b>	<b>-</b>	<b>0</b>	<b>-</b>	<b>2</b>	

**ACCIDENTES MORTALES TRAUMÁTICOS EN JORNADA DE TRABAJO, EXCLUIDOS LOS NO TRAUMÁTICOS Y LOS ASOCIADOS AL TRÁFICO EN VALENCIA, SEGÚN AGRUPACIÓN DE CÓDIGOS DE FORMA DEL ACCIDENTE**

Datos contabilizados según fecha de baja médica, correspondientes al periodo Interanual: septiembre 2023 - agosto 2024

Cuadro 22

SECCIONES Y DIVISIONES CNAE-2009		ACCIDENTES MORTALES EN JORNADA DE TRABAJO																										
		SEGÚN AGRUPACIÓN DE CÓDIGOS DE FORMA DE LOS ACCIDENTES																										
		FORMAS 10-19. Contacto con corriente eléctrica, fuego, temperatura o sustancias peligrosas		FORMAS 20-29. Ahogamientos, quedar sepultado, quedar envuelto.		FORMAS 30-39. Aplastamiento sobre o contra un objeto inmóvil (el trabajador está en movimiento)		FORMAS 40-49. Choque o golpe contra un objeto en movimiento, colisión		FORMAS 50-59. Contacto con agente material cortante, punzante, duro, rugoso		FORMAS 60-69. Quedar atrapado, ser aplastado, sufrir una amputación.		FORMAS 70-79. Sobreesfuerzo físico, trauma psíquico, exposición a radiaciones, ruido, luz o presión.		FORMAS 80-89. Mordeduras, patadas, etc. (de animales o personas).		OTRAS FORMAS SIN ESPECIFICAR. Ninguna información		TOTAL								
Nº	%	Nº	%	Nº	%	Nº	%	Nº	%	Nº	%	Nº	%	Nº	%	Nº	%	Nº	%	Nº	%							
SECCIÓN A	AGRICULTURA, GANADERÍA, SILVICULTURA Y PESCA	01 - Agricultura, ganadería, caza y servicios relacionados	0	-	0	-	0	-	0	-	0	-	0	-	0	-	0	-	0	-	0	-						
		02 - Silvicultura y explotación forestal	0	-	0	-	0	-	0	-	0	-	0	-	0	-	0	-	0	-	0	-						
		03 - Pesca y acuicultura	0	-	0	-	0	-	0	-	0	-	0	-	0	-	0	-	0	-	0	-						
SECCIÓN B	INDUSTRIAS EXTRACTIVAS	05 - Extracción de antracita, lignito y turba	0	-	0	-	0	-	0	-	0	-	0	-	0	-	0	-	0	-	0	-						
		06 - Extracción de crudo de petróleo y gas natural	0	-	0	-	0	-	0	-	0	-	0	-	0	-	0	-	0	-	0	-						
		07 - Extracción de minerales no metálicos	0	-	0	-	0	-	0	-	0	-	0	-	0	-	0	-	0	-	0	-						
SECCIÓN C	INDUSTRIA MANUFACTURERA	08 - Actividades de apoyo a industrias extractivas	0	-	0	-	0	-	0	-	0	-	0	-	0	-	0	-	0	-	0	-						
		10 - Industria de la alimentación	0	-	0	-	0	-	0	-	0	-	0	-	0	-	0	-	0	-	0	-						
		11 - Fabricación de bebidas	0	-	0	-	0	-	0	-	0	-	0	-	0	-	0	-	0	-	0	-						
		12 - Industria del tabaco	0	-	0	-	0	-	0	-	0	-	0	-	0	-	0	-	0	-	0	-						
		13 - Industria textil	0	-	0	-	0	-	0	-	0	-	0	-	0	-	0	-	0	-	0	-						
		14 - Confección de prendas de vestir	0	-	0	-	0	-	0	-	0	-	0	-	0	-	0	-	0	-	0	-						
		15 - Industria del cuero y del calzado	0	-	0	-	0	-	0	-	0	-	0	-	0	-	0	-	0	-	0	-						
		16 - Industria de la madera y del corcho, excepto muebles, cestería y espartería	0	-	0	-	0	-	0	-	0	-	0	-	0	-	0	-	0	-	0	-						
		17 - Industria del papel	0	-	0	-	0	-	0	-	0	-	0	-	0	-	0	-	0	-	0	-						
		18 - Artes gráficas y reproducción de soportes grabados	0	-	0	-	0	-	0	-	0	-	0	-	0	-	0	-	0	-	0	-						
		19 - Coquerías y refino de petróleo	0	-	0	-	0	-	0	-	0	-	0	-	0	-	0	-	0	-	0	-						
		20 - Industria química	0	-	0	-	0	-	0	-	0	-	0	-	0	-	0	-	0	-	0	-						
		21 - Fabricación de productos farmacéuticos	0	-	0	-	0	-	0	-	0	-	0	-	0	-	0	-	0	-	0	-						
		22 - Fabricación de productos de caucho y plásticos	0	-	0	-	0	-	0	-	0	-	0	-	0	-	0	-	0	-	0	-						
		23 - Fabricación de otros productos minerales no metálicos	0	-	0	-	0	-	0	-	0	-	0	-	0	-	0	-	0	-	0	-						
		24 - Metalurgia, fabricación de productos de hierro, acero y ferroaleaciones	0	-	0	-	0	-	0	-	0	-	0	-	0	-	0	-	0	-	0	-						
		25 - Fabricación de productos metálicos, excepto maquinaria y equipo	0	-	0	-	1	100,0	0	-	0	-	0	-	0	-	0	-	0	-	0	-	1	100,0				
		26 - Fabricación de productos informáticos, electrónicos y ópticos	0	-	0	-	0	-	0	-	0	-	0	-	0	-	0	-	0	-	0	-	0	-				
		27 - Fabricación de material y equipo eléctrico	0	-	0	-	0	-	0	-	0	-	0	-	0	-	0	-	0	-	0	-	0	-				
		28 - Fabricación de maquinaria y equipo n.c.o.p.	0	-	0	-	0	-	0	-	0	-	0	-	0	-	0	-	0	-	0	-	0	-				
		29 - Fabricación de vehículos de motor, remolques y semirremolques	0	-	0	-	0	-	0	-	0	-	0	-	0	-	0	-	0	-	0	-	0	-				
		30 - Fabricación de otro material de transporte	0	-	0	-	0	-	0	-	0	-	0	-	0	-	0	-	0	-	0	-	0	-				
		31 - Fabricación de muebles	0	-	0	-	0	-	0	-	0	-	0	-	0	-	0	-	0	-	0	-	0	-				
		32 - Otras industrias manufactureras	0	-	0	-	0	-	0	-	0	-	0	-	0	-	0	-	0	-	0	-	0	-				
		33 - Reparación e instalación de maquinaria y equipo	0	-	0	-	0	-	0	-	0	-	0	-	0	-	0	-	0	-	0	-	0	-				
		SECCIÓN D	SUMINISTRO DE ENERGÍA ELÉCTRICA, GAS, VAPOR Y AIRE ACONDICIONADO	35 - Suministro de energía eléctrica, gas, vapor y aire acondicionado	0	-	0	-	0	-	0	-	0	-	0	-	0	-	0	-	0	-	0	-				
				36 - Captación, depuración y distribución de agua	0	-	1	100,0	0	-	0	-	0	-	0	-	0	-	0	-	0	-	0	-	1	100,0		
		SECCIÓN E	SUMINISTRO DE AGUA, ACTIVIDADES DE SANEAMIENTO, GESTIÓN DE RESIDUOS Y DESCONTAMINACIÓN	37 - Recogida y tratamiento de aguas residuales	0	-	0	-	0	-	0	-	0	-	0	-	0	-	0	-	0	-	0	-				
				38 - Recogida, tratamiento y eliminación de residuos, valorización	0	-	0	-	0	-	0	-	0	-	0	-	0	-	0	-	0	-	0	-	0	-		
				39 - Actividades de descontaminación y otros servicios de gestión de residuos	0	-	0	-	0	-	0	-	0	-	0	-	0	-	0	-	0	-	0	-	0	-		
		SECCIÓN F	CONSTRUCCIÓN	41 - Construcción de edificios	0	-	0	-	4	100,0	0	-	0	-	0	-	0	-	0	-	0	-	0	-	4	100,0		
				42 - Ingeniería civil	0	-	0	-	0	-	0	-	0	-	1	100,0	0	-	0	-	0	-	0	-	0	-	1	100,0
				43 - Actividades de construcción especializada	0	-	0	-	1	50,0	0	-	0	-	0	-	0	-	0	-	0	-	1	50,0	0	-	2	100,0
SECCIÓN G	COMERCIO AL POR MAYOR Y AL POR MENOR; REPARACIÓN DE VEHÍCULOS DE MOTOR Y MOTOCICLETAS	45 - Venta y reparación de vehículos de motor y motocicletas	0	-	0	-	0	-	0	-	0	-	0	-	0	-	0	-	0	-	0	-	0	-				
		46 - Comercio al por mayor e intermediarios del comercio, excepto de vehículos de motor y motocicletas	0	-	0	-	1	33,3	1	33,3	0	-	1	33,3	0	-	0	-	0	-	0	-	0	-	3	100,0		
SECCIÓN H	TRANSPORTE Y ALMACENAMIENTO	47 - Comercio al por menor, excepto de vehículos de motor y motocicletas	0	-	0	-	0	-	0	-	0	-	0	-	0	-	0	-	0	-	0	-	0	-				
		49 - Transporte terrestre y por tubería	0	-	0	-	1	50,0	0	-	0	-	1	50,0	0	-	0	-	0	-	0	-	0	-	2	100,0		
		50 - Transporte marítimo y por vías navegables interiores	0	-	0	-	0	-	0	-	0	-	0	-	0	-	0	-	0	-	0	-	0	-	0	-		
SECCIÓN I	HOSTELERÍA	51 - Transporte aéreo	0	-	0	-	1	100,0	0	-	0	-	0	-	0	-	0	-	0	-	0	-	0	-	1	100,0		
		52 - Almacenamiento y actividades anexas al transporte	0	-	1	100,0	0	-	0	-	0	-	0	-	0	-	0	-	0	-	0	-	0	-	1	100,0		
		53 - Actividades postales y de correos	0	-	0	-	0	-	0	-	0	-	0	-	0	-	0	-	0	-	0	-	0	-	0	-		
SECCIÓN J	INFORMACIÓN Y COMUNICACIONES	55 - Servicios de alojamiento	0	-	0	-	0	-	0	-	0	-	0	-	0	-	0	-	0	-	0	-	0	-	0	-		
		56 - Servicios de comidas y bebidas	0	-	0	-	0	-	0	-	0	-	0	-	0	-	0	-	0	-	0	-	0	-	0	-		
		58 - Edición	0	-	0	-	0	-	0	-	0	-	0	-	0	-	0	-	0	-	0	-	0	-	0	-		
SECCIÓN J	INFORMACIÓN Y COMUNICACIONES	59 - Actividades cinematográficas, de vídeo y de televisión, grabación de sonido y edición musical	0	-	0	-	0	-	0	-	0	-	0	-	0	-	0	-	0	-	0	-	0	-	0	-		
		60 - Actividades de programación y emisión de radio y televisión	0	-	0	-	0	-	0	-	0	-	0	-	0	-	0	-	0	-	0	-	0	-	0	-		
		61 - Telecomunicaciones	0	-	0	-	0	-	0	-	0	-	0	-	0	-	0	-	0	-	0	-	0	-	0	-		
		62 - Programación, consultoría y otras actividades relacionadas con la informática	0	-	0	-	0	-	0	-	0	-	0	-	0	-	0	-	0	-	0	-	0	-	0	-		
		63 - Servicios de información	0	-	0	-	0	-	0	-	0	-	0	-	0	-	0	-	0	-	0	-	0	-	0	-		

PROVINCIA: VALENCIA

ACCIDENTES MORTALES EN JORNADA DE TRABAJO																					
SEGÚN AGRUPACIÓN DE CÓDIGOS DE FORMA DE LOS ACCIDENTES																					
SECCIONES Y DIVISIONES CNAE-2009	FORMAS 10-19. Contacto con corriente eléctrica, fuego, temperatura o sustancias peligrosas		FORMAS 20-29. Ahogamientos, quedar sepultado, quedar envuelto.		FORMAS 30-39. Aplastamiento sobre o contra un objeto inmóvil (el trabajador está en movimiento)		FORMAS 40-49. Choque o golpe contra un objeto en movimiento, colisión		FORMAS 50-59. Contacto con agente material cortante, punzante, duro, rugoso		FORMAS 60-69. Quedar atrapado, ser aplastado, sufrir una amputación.		FORMAS 70-79. Sobreesfuerzo físico, trauma psíquico, exposición a radiaciones, ruido, luz o presión.		FORMAS 80-89. Mordeduras, patadas, etc. (de animales o personas).		OTRAS FORMAS SIN ESPECIFICAR. Ninguna información		TOTAL		
	Nº	%	Nº	%	Nº	%	Nº	%	Nº	%	Nº	%	Nº	%	Nº	%	Nº	%			
SECCIÓN K	ACTIVIDADES FINANCIERAS Y DE SEGUROS	64 - Servicios financieros, excepto seguros y fondos de pensiones	0	-	0	-	0	-	0	-	0	-	0	-	0	-	0	-	0	-	0
		65 - Seguros, reaseguros y fondos de pensiones, excepto Seguridad Social obligatoria	0	-	0	-	0	-	0	-	0	-	0	-	0	-	0	-	0	-	0
		66 - Actividades auxiliares a los servicios financieros y a los seguros	0	-	0	-	0	-	0	-	0	-	0	-	0	-	0	-	0	-	0
SECCIÓN L	ACTIVIDADES INMOBILIARIAS	68 - Actividades inmobiliarias	0	-	0	-	0	-	0	-	0	-	0	-	0	-	0	-	0	-	0
SECCIÓN M	ACTIVIDADES PROFESIONALES, CIENTÍFICAS Y TÉCNICAS	69 - Actividades jurídicas y de contabilidad	0	-	0	-	0	-	0	-	0	-	0	-	0	-	0	-	0	-	0
		70 - Actividades de las sedes centrales, actividades de consultoría de gestión empresarial	0	-	0	-	0	-	0	-	0	-	0	-	0	-	0	-	0	-	0
		71 - Servicios técnicos de arquitectura e ingeniería, ensayos y análisis técnicos	0	-	0	-	0	-	0	-	0	-	0	-	0	-	0	-	0	-	0
		72 - Investigación y desarrollo	0	-	0	-	0	-	0	-	0	-	0	-	0	-	0	-	0	-	0
		73 - Publicidad y estudios de mercado	0	-	0	-	0	-	0	-	0	-	0	-	0	-	0	-	0	-	0
		74 - Otras actividades profesionales, científicas y técnicas	0	-	0	-	0	-	0	-	0	-	0	-	0	-	0	-	0	-	0
		75 - Actividades veterinarias	0	-	0	-	0	-	0	-	0	-	0	-	0	-	0	-	0	-	0
SECCIÓN N	ACTIVIDADES ADMINISTRATIVAS Y SERVICIOS AUXILIARES	77 - Actividades de alquiler	0	-	0	-	0	-	0	-	0	-	0	-	0	-	0	-	0	-	0
		78 - Actividades relacionadas con el empleo	0	-	0	-	0	-	0	-	0	-	0	-	0	-	0	-	0	-	0
		79 - Actividades de agencias de viajes, operadores turísticos, servicios de reservas y otros relacionados	0	-	0	-	0	-	0	-	0	-	0	-	0	-	0	-	0	-	0
		80 - Actividades de seguridad e investigación	0	-	0	-	0	-	0	-	0	-	0	-	0	-	0	-	0	-	0
		81 - Servicios a edificios y actividades de jardinería	0	-	0	-	0	-	0	-	0	-	0	-	0	-	0	-	0	-	0
		82 - Actividades administrativas de oficina y otras actividades auxiliares a las empresas	0	-	0	-	0	-	0	-	0	-	0	-	0	-	0	-	0	-	0
SECCIÓN O	ADMINISTRACIÓN PÚBLICA Y DEFENSA; SEGURIDAD SOCIAL OBLIGATORIA	84 - Administración Pública y defensa, Seguridad Social obligatoria	0	-	0	-	0	-	0	-	0	-	0	-	0	-	0	-	0	-	0
SECCIÓN P	EDUCACIÓN	85 - Educación	0	-	0	-	0	-	0	-	0	-	0	-	0	-	0	-	0	-	0
		86 - Actividades sanitarias	0	-	0	-	0	-	0	-	0	-	0	-	0	-	0	-	0	-	0
SECCIÓN Q	ACTIVIDADES SANITARIAS Y DE SERVICIOS SOCIALES	87 - Asistencia en establecimientos residenciales	0	-	0	-	0	-	0	-	0	-	0	-	0	-	0	-	0	-	0
		88 - Actividades de servicios sociales sin alojamiento	0	-	0	-	0	-	0	-	0	-	0	-	0	-	0	-	0	-	0
		90 - Actividades de creación, artísticas y espectáculos	0	-	0	-	0	-	0	-	0	-	0	-	0	-	0	-	0	-	0
SECCIÓN R	ACTIVIDADES ARTÍSTICAS, RECREATIVAS Y DE ENTRETENIMIENTO	91 - Actividades de bibliotecas, archivos, museos y otras actividades culturales	0	-	0	-	0	-	0	-	0	-	0	-	0	-	0	-	0	-	0
		92 - Actividades de juegos de azar y apuestas	0	-	0	-	0	-	0	-	0	-	0	-	0	-	0	-	0	-	0
		93 - Actividades deportivas, recreativas y de entretenimiento	0	-	0	-	0	-	0	-	0	-	0	-	0	-	0	-	0	-	0
SECCIÓN S	OTROS SERVICIOS	94 - Actividades asociativas	0	-	0	-	0	-	0	-	0	-	0	-	0	-	0	-	0	-	0
		95 - Reparación de ordenadores, efectos personales y artículos de uso doméstico	0	-	0	-	1	100,0	0	-	0	-	0	-	0	-	0	-	0	-	1
		96 - Otros servicios personales	0	-	0	-	0	-	0	-	0	-	0	-	0	-	0	-	0	-	0
SECCIÓN T	ACTIVIDADES DE LOS HOGARES COMO EMPLEADORES Y COMO PRODUCTORES DE BIENES Y SERVICIOS PARA USO PROPIO	97 - Actividades de los hogares como empleadores de personal doméstico	0	-	0	-	0	-	0	-	0	-	0	-	0	-	0	-	0	-	0
		98 - Actividades de los hogares como productores de bienes y servicios para uso propio	0	-	0	-	0	-	0	-	0	-	0	-	0	-	0	-	0	-	0
SECCIÓN U	ACTIVIDADES DE ORGANIZACIONES Y ORGANISMOS EXTRATERRITORIALES	99 - Actividades de organizaciones y organismos extraterritoriales	0	-	0	-	0	-	0	-	0	-	0	-	0	-	0	-	0	-	0
NO CONSTA			0	-	0	-	0	-	0	-	0	-	0	-	0	-	0	-	0	-	0
<b>TOTAL</b>			<b>0</b>	<b>-</b>	<b>2</b>	<b>11,8</b>	<b>10</b>	<b>58,8</b>	<b>1</b>	<b>5,9</b>	<b>0</b>	<b>-</b>	<b>3</b>	<b>17,6</b>	<b>0</b>	<b>-</b>	<b>0</b>	<b>-</b>	<b>1</b>	<b>5,9</b>	<b>17</b>

**TOTAL DE ACCIDENTES MORTALES TRAUMÁTICOS EN JORNADA DE TRABAJO, EXCLUIDOS LOS NO TRAUMÁTICOS Y LOS ASOCIADOS AL TRÁFICO, SEGÚN LA FORMA DEL ACCIDENTE O DEL CONTACTO QUE PRODUJO LA LESIÓN, EN LA COMUNITAT VALENCIANA Y PROVINCIAS**

Datos contabilizados según fecha de baja médica, correspondientes al periodo Interanual: septiembre 2023 - agosto 2024

Cuadro 23

FORMA DEL ACCIDENTE O DEL CONTACTO QUE PRODUJO LA LESIÓN	ALICANTE		CASTELLÓN		VALENCIA		COMUNITAT VALENCIANA	
	Nº	%	Nº	%	Nº	%	Nº	%
<b>10-CONTACTO ELÉCTRICO, FUEGO, TEMPERATURA O SUSTANCIAS PELIGROSAS</b>	<b>0</b>	<b>0</b>	<b>0</b>	<b>0</b>	<b>0</b>	<b>0</b>	<b>0</b>	<b>0</b>
11 - Contacto indirecto con un arco eléctrico, rayo (pasivo)	0	-	0	-	0	-	0	-
12 - Contacto directo con la electricidad, recibir una descarga eléctrica en el cuerpo	0	-	0	-	0	-	0	-
13 - Contacto con llamas directas u objetos o entornos - con elevada temperatura o en llamas	0	-	0	-	0	-	0	-
14 - Contacto con objeto o entorno-frío o helado	0	-	0	-	0	-	0	-
15 - Contacto con sustancias peligrosas a través de nariz, la boca, por inhalación	0	-	0	-	0	-	0	-
16 - Contacto con sustancias peligrosas - sobre o a través de la piel y de los ojos	0	-	0	-	0	-	0	-
17 - Contacto con sustancias peligrosas a través del sistema digestivo: tragando o comiendo	0	-	0	-	0	-	0	-
19 - Otro contacto - Tipo de lesión conocido del grupo 10 pero no mencionado anteriormente	0	-	0	-	0	-	0	-
<b>20 - AHOGAMIENTO, QUEDAR SEPULTADO, QUEDAR ENVUELTO</b>	<b>0</b>	<b>0</b>	<b>0</b>	<b>0</b>	<b>2</b>	<b>11,8</b>	<b>2</b>	<b>6,5</b>
21 - Ahogamiento en un líquido	0	-	0	-	0	-	0	-
22 - Quedar sepultado bajo un sólido	0	-	0	-	2	11,8	2	6,5
23 - Envuelta por, rodeado de gases o de partículas en suspensión	0	-	0	-	0	-	0	-
29 - Otro contacto - Tipo de lesión conocido del grupo 20 pero no mencionado anteriormente	0	-	0	-	0	-	0	-
<b>30 - APLASTAMIENTO SOBRE O CONTRA OBJETO INMÓVIL</b>	<b>9</b>	<b>75,0</b>	<b>1</b>	<b>50,0</b>	<b>10</b>	<b>58,8</b>	<b>20</b>	<b>64,5</b>
31 - Aplastamiento sobre o contra, resultado de una caída	9	75,0	1	50,0	8	47,1	18	58,1
32 - Aplastamiento sobre o contra, resultado de un tropiezo o choque contra un objeto inmóvil	0	-	0	-	1	5,9	1	3,2
39 - Otro contacto - Tipo de lesión conocido del grupo 30 pero no mencionado anteriormente	0	-	0	-	1	5,9	1	3,2
<b>40 - CHOQUE O GOLPE CONTRA OBJETO EN MOVIMIENTO, COLISIÓN</b>	<b>1</b>	<b>8,3</b>	<b>1</b>	<b>50,0</b>	<b>1</b>	<b>5,9</b>	<b>3</b>	<b>9,7</b>
41 - Choque o golpe contra un objeto - proyectado	0	-	1	50,0	0	-	1	3,2
42 - Choque o golpe contra un objeto - que cae	1	8,3	0	-	0	-	1	3,2
43 - Choque o golpe contra un objeto - en balanceo	0	-	0	-	0	-	0	-
44 - Choque o golpe contra un objeto (incluidos los vehículos) -en movimiento	0	-	0	-	1	5,9	1	3,2
45 - Colisión con un objeto (incluidos los vehículos) - colisión con una persona (la víctima esté en movimiento)	0	-	0	-	0	-	0	-
46 - Golpe de mar	0	-	0	-	0	-	0	-
49 - Otro contacto - Tipo de lesión conocido del grupo 40 pero no mencionado anteriormente	0	-	0	-	0	-	0	-
<b>50 - CONTACTO CON "AGENTE MATERIAL" CORTANTE, PUNZANTE, DURO, RUGOSO.</b>	<b>0</b>	<b>0</b>	<b>0</b>	<b>0</b>	<b>0</b>	<b>0</b>	<b>0</b>	<b>0</b>
51 - Contacto con un agente material cortante (cuchillo u hoja)	0	-	0	-	0	-	0	-
52 - Contacto con un agente material punzante (clavo o herramienta afilada)	0	-	0	-	0	-	0	-
53 - Contacto con un agente material que arañe (rallador, lija, tabla no cepillada, etc.)	0	-	0	-	0	-	0	-
59 - Otro contacto -Tipo de lesión conocido del grupo 50 pero no mencionado anteriormente	0	-	0	-	0	-	0	-
<b>60 - QUEDAR ATRAPADO, SER APLASTADO, SUFRIR AMPUTACIÓN</b>	<b>2</b>	<b>16,7</b>	<b>0</b>	<b>0</b>	<b>3</b>	<b>17,6</b>	<b>5</b>	<b>16,1</b>
61 - Quedar atrapado, ser aplastado - en	0	-	0	-	0	-	0	-
62 - Quedar atrapado, ser aplastado - bajo	1	8,3	0	-	2	11,8	3	9,7
63 - Quedar atrapado, ser aplastado - entre	1	8,3	0	-	1	5,9	2	6,5
64 - Amputación, seccionamiento de un miembro, una mano o un dedo	0	-	0	-	0	-	0	-
69 - Otro contacto - Tipo de lesión conocido del grupo 60 pero no mencionado anteriormente	0	-	0	-	0	-	0	-
<b>70 - SOBRESFUERZO FÍSICO, TRAUMA PSÍQUICO, EXPOSICIÓN A RADIACIÓN, RUIDO, LUZ O PRESIÓN</b>	<b>0</b>	<b>0</b>	<b>0</b>	<b>0</b>	<b>0</b>	<b>0</b>	<b>0</b>	<b>0</b>
71 - Sobreesfuerzo físico - sobre el sistema musculoesquelético	0	-	0	-	0	-	0	-
72 - Exposición a radiaciones, ruido, luz o presión	0	-	0	-	0	-	0	-
73 - Trauma psíquico	0	-	0	-	0	-	0	-
79 - Otro contacto -Tipo de lesión conocido del grupo 70 pero no mencionado antes	0	-	0	-	0	-	0	-
<b>80 - MORDEDURAS, PATADAS, ETC.(DE ANIMALES O PERSONAS)</b>	<b>0</b>	<b>0</b>	<b>0</b>	<b>0</b>	<b>0</b>	<b>0</b>	<b>0</b>	<b>0</b>
81 - Mordedura	0	-	0	-	0	-	0	-
82 - Picadura de un insecto, un pez	0	-	0	-	0	-	0	-
83 - Golpes, patadas cabezazos, estrangulamiento	0	-	0	-	0	-	0	-
89 - Otra contacto -Tipo de lesión conocido del grupo 80 pero no mencionado antes	0	-	0	-	0	-	0	-
<b>00 - NINGUNA INFORMACIÓN</b>	<b>0</b>	<b>0</b>	<b>0</b>	<b>0</b>	<b>1</b>	<b>5,9</b>	<b>1</b>	<b>3,2</b>
	0	-	0	-	0	-	0	-
<b>TOTAL</b>	<b>12</b>	<b>100,0</b>	<b>2</b>	<b>100,0</b>	<b>17</b>	<b>100,0</b>	<b>31</b>	<b>100,0</b>



# **ESTADÍSTIQUES DE L'INVASSAT**

Accidentes de trabajo en  
la Comunitat Valenciana

Septiembre 2023 / Agosto 2024

## Sección II

Informe  
provisional de  
estadísticas de  
accidentes de  
trabajo in itinere

Evolución respecto al año  
anterior

## **INFORME RESUMEN DE ACCIDENTES IN ITINERE**

### **Comunitat Valenciana**

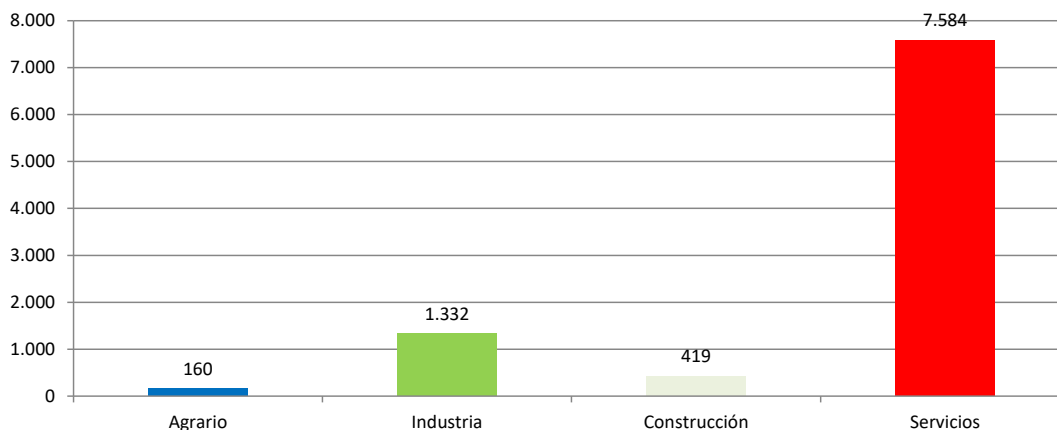
Periodo: septiembre 2023 - agosto 2024 (12 meses)

Por fecha de baja médica

### **Accidentes "In Itinere"**

En el periodo considerado, en la Comunitat Valenciana se registraron un total de 9.495 accidentes in itinere, con un aumento de 683 casos en relación con el mismo periodo del año anterior y que representa un incremento del 7,8%.

En lo que respecta a los sectores, la distribución del total de los accidentes es la siguiente: el sector Agrario con 160 casos representa un 1,7%, la Industria con 1332 casos representa un 14%, la Construcción con 419 casos representa un 4,4% y los Servicios con 7.584 casos representa un 79,9%.



El índice de incidencia del total de accidentes in itinere fue de 458,8 casos por cada cien mil trabajadores expuestos, con un incremento del 4,9%.

En lo que respecta a los sectores, la distribución según su incidencia es la siguiente: el sector Agrario es 316,2; la Industria es 443,3; la Construcción es 281,9 y el de Servicios es 483,1.

### **Población expuesta al riesgo**

En el periodo considerado, la población expuesta al riesgo fue de 2.069.596 trabajadores, un 2,7% más que en el mismo periodo del año anterior.

### **Accidentes graves "in itinere"**

Los accidentes graves fueron 121 casos, con un aumento de 26 casos que representan un incremento del 27,4%.

El índice de incidencia de los accidentes graves fue de 5,9 casos por cada cien mil trabajadores expuestos, con un incremento del 24,0%.

Por sectores, en los accidentes graves, el índice de incidencia se distribuye de la siguiente manera por cada cien mil trabajadores: en el sector Agrario es 5,9; en la Industria es 5,0; en la Construcción es 4,7 y en los Servicios es 6,1.

### **Accidentes mortales "in itinere"**

Los accidentes mortales fueron 15 casos, con un aumento de 1 caso que representan un incremento del 7,1%.

El índice de incidencia de los accidentes mortales fue de 0,7 casos por cada cien mil trabajadores expuestos, con un incremento del 4,3%.

Por sectores, en los accidentes mortales, el índice de incidencia se distribuye de la siguiente manera por cada cien mil trabajadores, en el sector Agrario es nulo; en la Industria es 0,3; en la Construcción es nulo y en los Servicios es 0,9.

La sección de Comercio al por mayor y al por menor; reparación de vehículos de motor y motocicletas con 5 casos (33,3%), ocupa el primer lugar; las secciones de Transporte y almacenamiento, Actividades administrativas y servicios auxiliares y Actividades artísticas, recreativas y de entretenimiento con 2 casos (13,3%) cada una, ocupan el segundo lugar y las secciones de Industria manufacturera, Hostelería, Administración pública y defensa; seguridad social obligatoria y Actividades sanitarias y de servicios sociales con 1 caso (6,7%) cada una, ocupan el tercer lugar.

Estas 8 secciones representan el 100,0% del total de los casos.

## **INFORME RESUMEN DE ACCIDENTES IN ITINERE**

### **Provincia de Alicante**

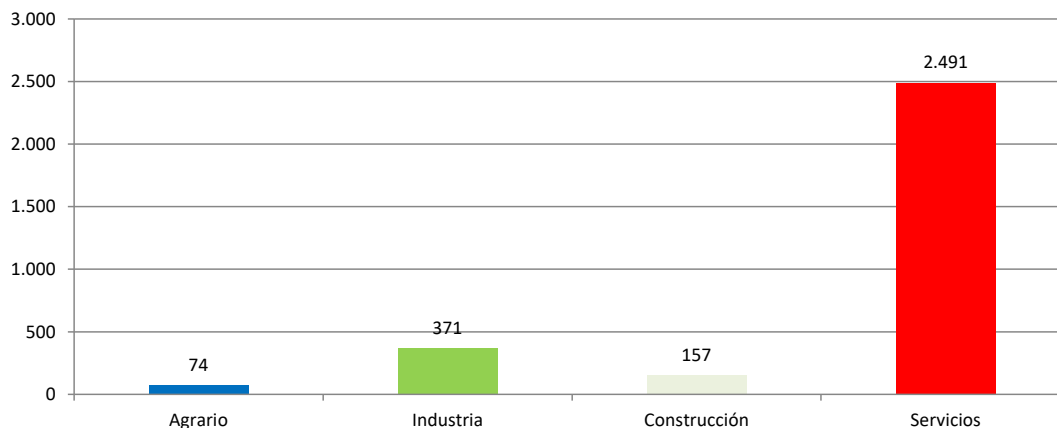
Periodo: septiembre 2023 - agosto 2024 (12 meses)

Por fecha de baja médica

### **Accidentes "In Itinere"**

En el periodo considerado, en la provincia de Alicante se registraron un total de 3.093 accidentes in itinere, con un aumento de 347 casos en relación con el mismo periodo del año anterior y que representa un incremento del 12,6%.

En lo que respecta a los sectores, la distribución del total de los accidentes es la siguiente: el sector Agrario con 74 casos representa un 2,4%, la Industria con 371 casos representa un 12%, la Construcción con 157 casos representa un 5,1% y los Servicios con 2.491 casos representa un 80,5%.



El índice de incidencia del total de accidentes in itinere fue de 431,7 casos por cada cien mil trabajadores expuestos, con un incremento del 9,6%.

En lo que respecta a los sectores, el índice de incidencia se distribuye de la siguiente manera: el sector Agrario es 445,6; la Industria es 409,0; la Construcción es 269,8 y el de Servicios es 452,1.

### **Población expuesta al riesgo**

En el periodo considerado, la población expuesta al riesgo fue de 716.457 trabajadores, un 2,8% más que en el mismo periodo del año anterior.

### **Accidentes graves "in itinere"**

Los accidentes graves fueron 48 casos, con un aumento de 15 casos que representan un incremento del 45,5%.

El índice de incidencia de los accidentes graves fue de 6,7 casos por cada cien mil trabajadores expuestos, con un incremento del 41,6%.

Por sectores, en los accidentes graves, el índice de incidencia se distribuye de la siguiente manera por cada cien mil trabajadores: en el sector Agrario es nulo; en la Industria es 7,7; en la Construcción es 3,4 y en los Servicios es 7,1.

### **Accidentes mortales "in itinere"**

Los accidentes mortales fueron 4 casos, con una disminución de 4 casos que representa una reducción del 50,0%.

El índice de incidencia de los accidentes mortales fue de 0,6 casos por cada cien mil trabajadores expuestos, con una reducción del 51,3%.

Por sectores, en los accidentes mortales, el índice de incidencia se distribuye de la siguiente manera por cada cien mil trabajadores: en el sector Agrario es nulo; en la Industria es nulo; en la Construcción es nulo y en los Servicios es 0,7.

Las secciones de Comercio al por mayor y al por menor; reparación de vehículos de motor y motocicletas, Transporte y almacenamiento, Hostelería y Actividades administrativas y servicios auxiliares con 1 caso (25,0%) cada una, ocupan el 100% del total de los casos.

## **INFORME RESUMEN DE ACCIDENTES IN ITINERE**

### **Provincia de Castellón**

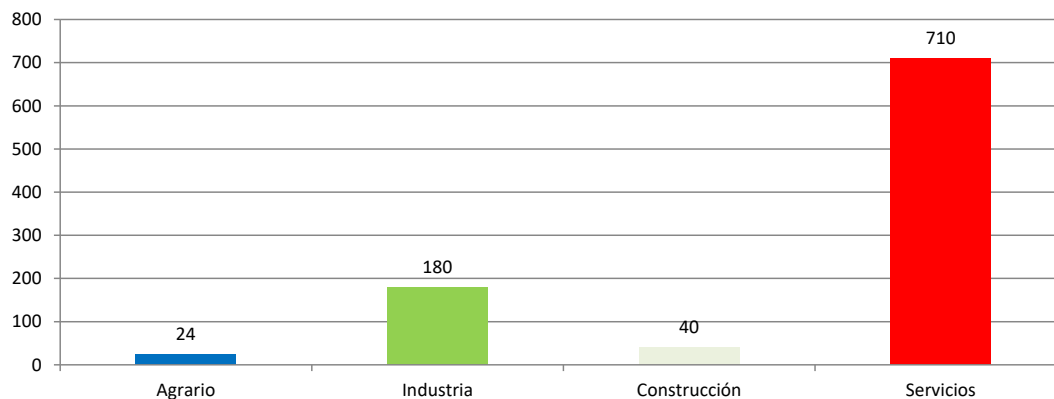
Periodo: septiembre 2023 - agosto 2024 (12 meses)

Por fecha de baja médica

### **Accidentes "In Itinere"**

En el periodo considerado, en la provincia de Castellón se registraron un total de 954 accidentes in itinere, con un aumento de 25 casos en relación con el mismo periodo del año anterior y que representa un incremento del 2,7%.

En lo que respecta a los sectores, la distribución del total de los accidentes es la siguiente: el sector Agrario con 24 casos representa un 2,5%, la Industria con 180 casos representa un 18,9%, la Construcción con 40 casos representa un 4,2% y los Servicios con 710 casos representa un 74,4%.



El índice de incidencia del total de accidentes in itinere fue de 387,7 casos por cada cien mil trabajadores expuestos, con un incremento del 1,7%.

En lo que respecta a los sectores, el índice de incidencia se distribuye de la siguiente manera: el sector Agrario es 248,0; la Industria es 370,0; la Construcción es 224,5 y el de Servicios es 417,9.

### **Población expuesta al riesgo**

En el periodo considerado, la población expuesta al riesgo fue de 246.037 trabajadores, un 1,0% más que en el mismo periodo del año anterior.

### **Accidentes graves "in itinere"**

Los accidentes graves fueron 5 casos, con una disminución de 0 casos que representa una reducción del 0,0%.

El índice de incidencia de los accidentes graves fue de 2,0 casos por cada cien mil trabajadores expuestos, con una reducción del 1,0%.

Por sectores, en los accidentes graves, el índice de incidencia se distribuye de la siguiente manera por cada cien mil trabajadores: en el sector Agrario es nulo; en la Industria es 4,1; en la Construcción es nulo y en los Servicios es 1,8.

### **Accidentes mortales "in itinere"**

Los accidentes mortales fueron 2 casos.

El índice de incidencia de los accidentes mortales fue de 0,8 casos por cada cien mil trabajadores expuestos.

Por sectores, en los accidentes mortales, el índice de incidencia se distribuye de la siguiente manera por cada cien mil trabajadores: en el sector Agrario es nulo; en la Industria es nulo; en la Construcción es nulo y los Servicios es 1,2.

La secciones de Transporte y almacenamiento y Actividades artísticas, recreativas y de entretenimiento con 1 caso (50,0%) cada una, ocupan el primer lugar.

Estas 2 secciones representa el 100% del total de los casos.

## **INFORME RESUMEN DE ACCIDENTES IN ITINERE**

### **Provincia de Valencia**

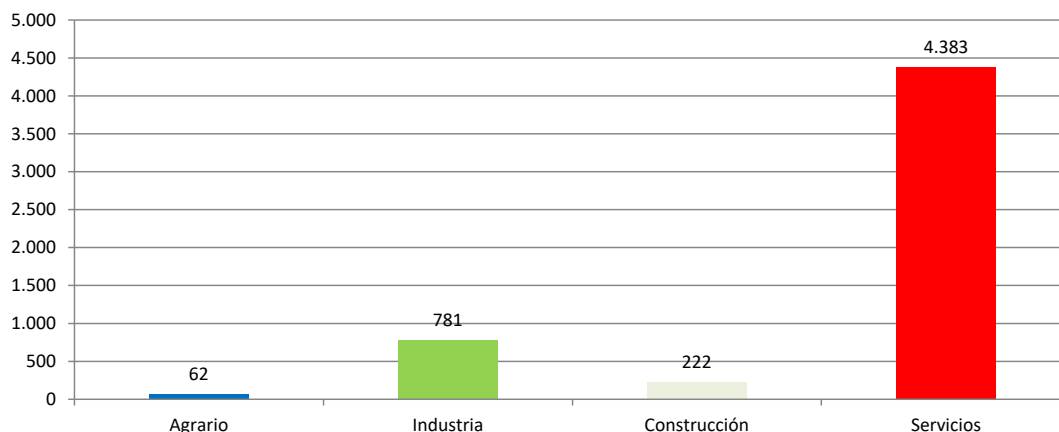
Periodo: septiembre 2023 - agosto 2024 (12 meses)

Por fecha de baja médica

### **Accidentes "In Itinere"**

En el periodo considerado, en la provincia de Valencia se registraron un total de 5.448 accidentes in itinere, con un aumento de 311 casos en relación con el mismo periodo del año anterior y que representa un incremento del 6,1%.

En lo que respecta a los sectores, la distribución del total de los accidentes es la siguiente: el sector Agrario con 62 casos representa un 1,1%, la Industria con 781 casos representa un 14,3%, la Construcción con 222 casos representa un 4,1% y los Servicios con 4.383 casos representa un 80,5%.



El índice de incidencia del total de accidentes in itinere fue de 492,1 casos por cada cien mil trabajadores expuestos, con un incremento del 2,9%.

En lo que respecta a los sectores, el índice de incidencia se distribuye de la siguiente manera: el sector Agrario es 255,0; la Industria es 484,7; la Construcción es 305,6 y el de Servicios es 516,2.

### **Población expuesta al riesgo**

En el periodo considerado, la población expuesta al riesgo fue de 1.107.103 trabajadores, un 3,0% más que en el mismo periodo del año anterior.

### **Accidentes graves "in itinere"**

Los accidentes graves fueron 68 casos, con un aumento de 11 casos que representa un incremento del 19,3%.

El índice de incidencia de los accidentes graves fue de 6,1 casos por cada cien mil trabajadores expuestos, con un incremento del 15,8%.

Por sectores, en los accidentes graves, el índice de incidencia se distribuye de la siguiente manera por cada cien mil trabajadores: en el sector Agrario es 12,3; en la Industria es 3,7; en la Construcción es 6,9 y en los Servicios es 6,4.

### **Accidentes mortales "in itinere"**

Los accidentes mortales fueron 9 casos, con un aumento de 3 casos que representa un incremento del 50,0%.

El índice de incidencia de los accidentes mortales fue de 0,8 casos por cada cien mil trabajadores expuestos, con un incremento del 45,6%.

Por sectores, en los accidentes mortales, el índice de incidencia se distribuye de la siguiente manera por cada cien mil trabajadores: en el sector Agrario es nulo; en la Industria es 0,6; en la Construcción es nulo y en los Servicios es 0,9.

La sección de Comercio al por mayor y al por menor; reparación de vehículos de motor y motocicletas con 4 casos (44,4%), ocupa el primer lugar y las secciones de Industria manufacturera, Actividades administrativas y servicios auxiliares, Admon. pública y defensa; seguridad social obligatoria, Actividades sanitarias y de servicios sociales y Actividades artísticas, recreativas y de entretenimiento con 1 caso (11,1%) cada una, ocupan el segundo lugar.

Estas 6 secciones representan el 100% de los casos.

**ACCIDENTES IN ITINERE**  
**POR FECHA DE BAJA MÉDICA**

Cuadro 1

EVOLUCIÓN INTERANUAL: septiembre 2023 - agosto 2024 (12 meses)

BUENA EVOLUCIÓN	MALA EVOLUCIÓN	AUMENTO DE POBLACIÓN EXPUESTA
-----------------	----------------	-------------------------------

COMUNITAT VALENCIANA

SECTOR	TOTAL ACCIDENTES		TRABAJADORES EXPUESTOS		Indice de Incidencia x 100.000	
	▲	▲%	▲	▲%	Total	▲%
AGRARIO	160		50.597		316,22	14,78
	22	15,94	506	1,01		
INDUSTRIA	1.332		300.506		443,25	4,26
	58	4,55	835	0,28		
CONSTRUCCIÓN	419		148.635		281,90	-7,38
	-21	-4,77	4.075	2,82		
SERVICIOS	7.584		1.569.858		483,10	5,59
	624	8,97	48.668	3,20		
SIN CLASIFICAR	0		0		-	-
	0	-	0	-		
TOTAL	9.495		2.069.596		458,79	4,93
	683	7,75	54.084	2,68		

SECTOR	ACCIDENTES GRAVES		TRABAJADORES EXPUESTOS		Indice de Incidencia x 100.000	
	▲	▲%	▲	▲%	Total	▲%
AGRARIO	3		50.597		5,93	48,50
	1	50,00	506	1,01		
INDUSTRIA	15		300.506		4,99	15,06
	2	15,38	835	0,28		
CONSTRUCCIÓN	7		148.635		4,71	-24,35
	-2	-22,22	4.075	2,82		
SERVICIOS	96		1.569.858		6,12	31,02
	25	35,21	48.668	3,20		
SIN CLASIFICAR	0		0		-	-
	0	-	0	-		
TOTAL	121		2.069.596		5,85	24,04
	26	27,37	54.084	2,68		

SECTOR	ACCIDENTES MORTALES		TRABAJADORES EXPUESTOS		Indice de Incidencia x 100.000	
	▲	▲%	▲	▲%	Total	▲%
AGRARIO	0		50.597		0,00	-
	0	-	506	1,01		
INDUSTRIA	1		300.506		0,33	-0,28
	0	0,00	835	0,28		
CONSTRUCCIÓN	0		148.635		0,00	-100,00
	-2	-100,00	4.075	2,82		
SERVICIOS	14		1.569.858		0,89	23,33
	3	27,27	48.668	3,20		
SIN CLASIFICAR	0		0		-	-
	0	-	0	-		
TOTAL	15		2.069.596		0,72	4,34
	1	7,14	54.084	2,68		

Datos de accidentes: Base de datos del sistema Delt@ y contabilizados por baja médica en el periodo considerado.

Datos Índices de Incidencia x 100.000 trabajadores expuestos.

▲ : Variación absoluta con respecto al intervalo interanual inmediato anterior

▲% : Variación relativa porcentual con respecto al intervalo interanual inmediato anterior

**ACCIDENTES IN ITINERE**  
POR FECHA DE BAJA MÉDICA

Cuadro 2

EVOLUCIÓN INTERANUAL: septiembre 2023 - agosto 2024 (12 meses)

BUENA EVOLUCIÓN	MALA EVOLUCIÓN	AUMENTO DE POBLACIÓN EXPUESTA
-----------------	----------------	-------------------------------

PROVINCIA DE ALICANTE

SECTOR	TOTAL ACCIDENTES		TRABAJADORES EXPUESTOS		Indice de Incidencia x 100.000	
	▲	▲%	▲	▲%	Total	▲%
AGRARIO	74		16.608		445,57	11,91
	9	13,85	283	1,73		
INDUSTRIA	371		90.720		408,95	18,86
	56	17,78	-831	-0,91		
CONSTRUCCIÓN	157		58.185		269,83	-7,34
	-7	-4,27	1.868	3,32		
SERVICIOS	2.491		550.944		452,13	9,44
	289	13,12	17.931	3,36		
SIN CLASIFICAR	0		0		-	-
	0	-	0	-		
TOTAL	3.093		716.457		431,71	9,61
	347	12,64	19.251	2,76		

SECTOR	ACCIDENTES GRAVES		TRABAJADORES EXPUESTOS		Indice de Incidencia x 100.000	
	▲	▲%	▲	▲%	Total	▲%
AGRARIO	0		16.608		0,00	-
	0	-	283	1,73		
INDUSTRIA	7		90.720		7,72	76,60
	3	75,00	-831	-0,91		
CONSTRUCCIÓN	2		58.185		3,44	-61,28
	-3	-60,00	1.868	3,32		
SERVICIOS	39		550.944		7,08	57,21
	15	62,50	17.931	3,36		
SIN CLASIFICAR	0		0		-	-
	0	-	0	-		
TOTAL	48		716.457		6,70	41,55
	15	45,45	19.251	2,76		

SECTOR	ACCIDENTES MORTALES		TRABAJADORES EXPUESTOS		Indice de Incidencia x 100.000	
	▲	▲%	▲	▲%	Total	▲%
AGRARIO	0		16.608		0,00	-
	0	-	283	1,73		
INDUSTRIA	0		90.720		0,00	-100,00
	-1	-100,00	-831	-0,91		
CONSTRUCCIÓN	0		58.185		0,00	-100,00
	-1	-100,00	1.868	3,32		
SERVICIOS	4		550.944		0,73	-35,50
	-2	-33,33	17.931	3,36		
SIN CLASIFICAR	0		0		-	-
	0	-	0	-		
TOTAL	4		716.457		0,56	-51,34
	-4	-50,00	19.251	2,76		

Datos de accidentes: Base de datos del sistema Delt@ y contabilizados por baja médica en el periodo considerado.

Datos Índices de Incidencia x 100.000 trabajadores expuestos.

▲ : Variación absoluta con respecto al intervalo interanual inmediato anterior

▲% : Variación relativa porcentual con respecto al intervalo interanual inmediato anterior

**ACCIDENTES IN ITINERE**  
**POR FECHA DE BAJA MÉDICA**

Cuadro 3

EVOLUCIÓN INTERANUAL: septiembre 2023 - agosto 2024 (12 meses)

BUENA EVOLUCIÓN	MALA EVOLUCIÓN	AUMENTO DE POBLACIÓN EXPUESTA
-----------------	----------------	-------------------------------

**PROVINCIA DE CASTELLÓN**

SECTOR	TOTAL ACCIDENTES		TRABAJADORES EXPUESTOS		Indice de Incidencia x 100.000	
	▲	▲%	▲	▲%	Total	▲%
AGRARIO	24		9.676		248,04	13,93
	3	14,29	30	0,31		
INDUSTRIA	180		48.645		370,03	-9,68
	-24	-11,76	-1.151	-2,31		
CONSTRUCCIÓN	40		17.817		224,50	-6,36
	-2	-4,76	299	1,71		
SERVICIOS	710		169.899		417,90	5,24
	48	7,25	3.191	1,91		
SIN CLASIFICAR	0		0		-	-
	0	-	0	-		
TOTAL	954		246.037		387,75	1,70
	25	2,69	2.369	0,97		

SECTOR	ACCIDENTES GRAVES		TRABAJADORES EXPUESTOS		Indice de Incidencia x 100.000	
	▲	▲%	▲	▲%	Total	▲%
AGRARIO	0		9.676		0,00	-
	0	-	30	0,31		
INDUSTRIA	2		48.645		4,11	2,37
	0	0,00	-1.151	-2,31		
CONSTRUCCIÓN	0		17.817		0,00	-
	0	-	299	1,71		
SERVICIOS	3		169.899		1,77	-1,88
	0	0,00	3.191	1,91		
SIN CLASIFICAR	0		0		-	-
	0	-	0	-		
TOTAL	5		246.037		2,03	-0,96
	0	0,00	2.369	0,97		

SECTOR	ACCIDENTES MORTALES		TRABAJADORES EXPUESTOS		Indice de Incidencia x 100.000	
	▲	▲%	▲	▲%	Total	▲%
AGRARIO	0		9.676		0,00	-
	0	-	30	0,31		
INDUSTRIA	0		48.645		0,00	-
	0	-	-1.151	-2,31		
CONSTRUCCIÓN	0		17.817		0,00	-
	0	-	299	1,71		
SERVICIOS	2		169.899		1,18	-
	2	-	3.191	1,91		
SIN CLASIFICAR	0		0		-	-
	0	-	0	-		
TOTAL	2		246.037		0,81	-
	2	-	2.369	0,97		

Datos de accidentes: Base de datos del sistema Delt@ y contabilizados por baja médica en el periodo considerado.

Datos Índices de Incidencia x 100.000 trabajadores expuestos.

▲ : Variación absoluta con respecto al intervalo interanual inmediato anterior

▲% : Variación relativa porcentual con respecto al intervalo interanual inmediato anterior

**ACCIDENTES IN ITINERE**  
**POR FECHA DE BAJA MÉDICA**

Cuadro 4

EVOLUCIÓN INTERANUAL: septiembre 2023 - agosto 2024 (12 meses)

BUENA EVOLUCIÓN	MALA EVOLUCIÓN	AUMENTO DE POBLACIÓN EXPUESTA
-----------------	----------------	-------------------------------

PROVINCIA DE VALENCIA

SECTOR	TOTAL ACCIDENTES		TRABAJADORES EXPUESTOS		Indice de Incidencia x 100.000	
	▲	▲%	▲	▲%	Total	▲%
AGRARIO	62		24.313			
	10	19,23	193	0,80	255,01	18,28
INDUSTRIA	781		161.142			
	26	3,44	2.817	1,78	484,67	1,64
CONSTRUCCIÓN	222		72.633			
	-12	-5,13	1.908	2,70	305,65	-7,62
SERVICIOS	4.383		849.015			
	287	7,01	27.546	3,35	516,25	3,54
SIN CLASIFICAR	0		0			
	0	-	0	-	-	-
TOTAL	5.448		1.107.103			
	311	6,05	32.465	3,02	492,10	2,94

SECTOR	ACCIDENTES GRAVES		TRABAJADORES EXPUESTOS		Indice de Incidencia x 100.000	
	▲	▲%	▲	▲%	Total	▲%
AGRARIO	3		24.313			
	1	50,00	193	0,80	12,34	48,81
INDUSTRIA	6		161.142			
	-1	-14,29	2.817	1,78	3,72	-15,78
CONSTRUCCIÓN	5		72.633			
	1	25,00	1.908	2,70	6,88	21,72
SERVICIOS	54		849.015			
	10	22,73	27.546	3,35	6,36	18,75
SIN CLASIFICAR	0		0			
	0	-	0	-	-	-
TOTAL	68		1.107.103			
	11	19,30	32.465	3,02	6,14	15,80

SECTOR	ACCIDENTES MORTALES		TRABAJADORES EXPUESTOS		Indice de Incidencia x 100.000	
	▲	▲%	▲	▲%	Total	▲%
AGRARIO	0		24.313			
	0	-	193	0,80	0,00	-
INDUSTRIA	1		161.142			
	1	-	2.817	1,78	0,62	-
CONSTRUCCIÓN	0		72.633			
	-1	-100,00	1.908	2,70	0,00	-100,00
SERVICIOS	8		849.015			
	3	60,00	27.546	3,35	0,94	54,81
SIN CLASIFICAR	0		0			
	0	-	0	-	-	-
TOTAL	9		1.107.103			
	3	50,00	32.465	3,02	0,81	45,60

Datos de accidentes: Base de datos del sistema Delt@ y contabilizados por baja médica en el periodo considerado.

Datos Índices de Incidencia x 100.000 trabajadores expuestos.

▲ : Variación absoluta con respecto al intervalo interanual inmediato anterior

▲% : Variación relativa porcentual con respecto al intervalo interanual inmediato anterior

**TOTAL DE ACCIDENTES IN ITINERE POR SECCIONES, EN LA COMUNITAT VALENCIANA Y SUS PROVINCIAS**

Datos correspondientes al periodo de septiembre 2023 - agosto 2024. Contabilizados por fecha de baja médica en el periodo considerado.

Cuadro 5

SECCIONES CNAE-2009		TOTAL DE ACCIDENTES IN ITINERE									
		Provincia de Alicante		Provincia de Castellón		Provincia de Valencia		Comunitat Valenciana		CNAE-2009	
		Total	%	Total	%	Total	%	Total	%		
Sección A	AGRICULTURA, GANADERÍA, SILVICULTURA Y PESCA	74	2,4	24	2,5	62	1,1	160	1,7	Sección A	
Sección B	INDUSTRIAS EXTRACTIVAS	2	0,1	1	0,1	1	0,0	4	0,0	Sección B	
Sección C	INDUSTRIA MANUFACTURERA	337	10,9	163	17,1	713	13,1	1213	12,8	Sección C	
Sección D	SUMINISTRO DE ENERGIA ELECTRICA, GAS, VAPOR Y AIRE ACONDICIONADO	0	0,0	0	0,0	7	0,1	7	0,1	Sección D	
Sección E	SUMINISTRO DE AGUA, ACTIVIDADES DE SANEAMIENTO, GESTIÓN DE RESIDUOS Y DESCONTAMINACIÓN	32	1,0	16	1,7	60	1,1	108	1,1	Sección E	
Sección F	CONSTRUCCIÓN	157	5,1	40	4,2	222	4,1	419	4,4	Sección F	
Sección G	COMERCIO AL POR MAYOR Y AL POR MENOR; REPARACIÓN DE VEHICULOS DE MOTOR Y MOTOCICLETAS	587	19,0	169	17,7	996	18,3	1752	18,5	Sección G	
Sección H	TRANSPORTE Y ALMACENAMIENTO	156	5,0	41	4,3	285	5,2	482	5,1	Sección H	
Sección I	HOSTELERÍA	596	19,3	131	13,7	712	13,1	1439	15,2	Sección I	
Sección J	INFORMACIÓN Y COMUNICACIONES	29	0,9	6	0,6	72	1,3	107	1,1	Sección J	
Sección K	ACTIVIDADES FINANCIERAS Y DE SEGUROS	29	0,9	8	0,8	52	1,0	89	0,9	Sección K	
Sección L	ACTIVIDADES INMOBILIARIAS	21	0,7	2	0,2	24	0,4	47	0,5	Sección L	
Sección M	ACTIVIDADES PROFESIONALES, CIENTÍFICAS Y TÉCNICAS	69	2,2	18	1,9	154	2,8	241	2,5	Sección M	
Sección N	ACTIVIDADES ADMINISTRATIVAS Y SERVICIOS AUXILIARES	274	8,9	94	9,9	746	13,7	1114	11,7	Sección N	
Sección O	ADMINISTRACIÓN PÚBLICA Y DEFENSA; SEGURIDAD SOCIAL OBLIGATORIA	134	4,3	59	6,2	238	4,4	431	4,5	Sección O	
Sección P	EDUCACIÓN	121	3,9	46	4,8	173	3,2	340	3,6	Sección P	
Sección Q	ACTIVIDADES SANITARIAS Y DE SERVICIOS SOCIALES	316	10,2	91	9,5	659	12,1	1066	11,2	Sección Q	
Sección R	ACTIVIDADES ARTÍSTICAS, RECREATIVAS Y DE ENTRETENIMIENTO	67	2,2	17	1,8	116	2,1	200	2,1	Sección R	
Sección S	OTROS SERVICIOS	65	2,1	26	2,7	116	2,1	207	2,2	Sección S	
Sección T	ACTIVIDADES DE LOS HOGARES COMO EMPLEADORES Y COMO PRODUCTORES DE BIENES Y SERVICIOS PARA USO PROPIO	27	0,9	2	0,2	39	0,7	68	0,7	Sección T	
Sección U	ACTIVIDADES DE ORGANIZACIONES Y ORGANISMOS EXTRATERRITORIALES	0	0,0	0	0,0	1	0,0	1	0,0	Sección U	
	OTROS SIN CLASIFICAR	0	0,0	0	0,0	0	0,0	0	0,0		
	<b>TOTAL</b>	<b>3.093</b>	<b>100,0</b>	<b>954</b>	<b>100,0</b>	<b>5.448</b>	<b>100,0</b>	<b>9.495</b>	<b>100,0</b>		

**TOTAL DE ACCIDENTES IN ITINERE POR SECCIONES Y DIVISIONES, EN LA COMUNITAT VALENCIANA Y SUS PROVINCIAS**

Datos correspondientes al periodo de septiembre 2023 - agosto 2024. Contabilizados por fecha de baja médica en el periodo considerado.

Cuadro 6

SECCIONES Y DIVISIONES CNAE-2009		TOTAL DE ACCIDENTES IN ITINERE									
		Provincia de Alicante		Provincia de Castellón		Provincia de Valencia		Comunitat Valenciana		CNAE-2009	
		Total	%	Total	%	Total	%	Total	%		
<b>Sección A</b>	<b>AGRICULTURA, GANADERÍA, SILVICULTURA Y PESCA</b>	<b>74</b>	<b>2,39</b>	<b>24</b>	<b>2,52</b>	<b>62</b>	<b>1,14</b>	<b>160</b>	<b>1,69</b>	<b>Sección A</b>	
01	Agricultura, ganadería, caza y servicios relacionados con las mismas	71	2,30	19	1,99	57	1,05	147	1,55	01	
02	Silvicultura y explotación forestal	0	0,00	3	0,31	4	0,07	7	0,07	02	
03	Pesca y acuicultura	3	0,10	2	0,21	1	0,02	6	0,06	03	
<b>Sección B</b>	<b>INDUSTRIAS EXTRACTIVAS</b>	<b>2</b>	<b>0,06</b>	<b>1</b>	<b>0,10</b>	<b>1</b>	<b>0,02</b>	<b>4</b>	<b>0,04</b>	<b>Sección B</b>	
05	Extracción de antracita, hulla y lignito	0	0,00	0	0,00	0	0,00	0	0,00	05	
06	Extracción de crudo de petróleo y gas natural	0	0,00	0	0,00	0	0,00	0	0,00	06	
07	Extracción de minerales metálicos	0	0,00	0	0,00	0	0,00	0	0,00	07	
08	Otras industrias extractivas	2	0,06	1	0,10	1	0,02	4	0,04	08	
09	Actividades de apoyo a las industrias extractivas	0	0,00	0	0,00	0	0,00	0	0,00	09	
<b>Sección C</b>	<b>INDUSTRIA MANUFACTURERA</b>	<b>337</b>	<b>10,90</b>	<b>163</b>	<b>17,09</b>	<b>713</b>	<b>13,09</b>	<b>1213</b>	<b>12,78</b>	<b>Sección C</b>	
10	Industria de la alimentación	47	1,52	12	1,26	206	3,78	265	2,79	10	
11	Fabricación de bebidas	4	0,13	5	0,52	6	0,11	15	0,16	11	
12	Industria del tabaco	0	0,00	0	0,00	0	0,00	0	0,00	12	
13	Industria textil	29	0,94	2	0,21	20	0,37	51	0,54	13	
14	Confección de prendas de vestir	3	0,10	1	0,10	11	0,20	15	0,16	14	
15	Industria del cuero y del calzado	79	2,55	1	0,10	4	0,07	84	0,88	15	
16	Industria de la madera y del corcho, excepto muebles; cestería y espartería	13	0,42	7	0,73	16	0,29	36	0,38	16	
17	Industria del papel	16	0,52	5	0,52	10	0,18	31	0,33	17	
18	Artes gráficas y reproducción de soportes grabados	4	0,13	0	0,00	14	0,26	18	0,19	18	
19	Coquerías y refino de petróleo	0	0,00	0	0,00	0	0,00	0	0,00	19	
20	Industria química	12	0,39	15	1,57	43	0,79	70	0,74	20	
21	Fabricación de productos farmacéuticos	6	0,19	1	0,10	4	0,07	11	0,12	21	
22	Fabricación de productos de caucho y plásticos	44	1,42	4	0,42	44	0,81	92	0,97	22	
23	Fabricación de otros productos minerales no metálicos	10	0,32	52	5,45	19	0,35	81	0,85	23	
24	Metalurgia; fabricación de productos de hierro, acero y ferroaleaciones	3	0,10	5	0,52	11	0,20	19	0,20	24	
25	Fabricación de productos metálicos, excepto maquinaria y equipo	28	0,91	14	1,47	88	1,62	130	1,37	25	
26	Fabricación de productos informáticos, electrónicos y ópticos	0	0,00	0	0,00	15	0,28	15	0,16	26	
27	Fabricación de material y equipo eléctrico	2	0,06	2	0,21	11	0,20	15	0,16	27	
28	Fabricación de maquinaria y equipo n.c.o.p.	11	0,36	13	1,36	43	0,79	67	0,71	28	
29	Fabricación de vehículos de motor, remolques y semirremolques	0	0,00	11	1,15	62	1,14	73	0,77	29	
30	Fabricación de otro material de transporte	4	0,13	0	0,00	17	0,31	21	0,22	30	
31	Fabricación de muebles	3	0,10	4	0,42	27	0,50	34	0,36	31	
32	Otras industrias manufactureras	10	0,32	5	0,52	20	0,37	35	0,37	32	
33	Reparación e instalación de maquinaria y equipo	9	0,29	4	0,42	22	0,40	35	0,37	33	
<b>Sección D</b>	<b>SUMINISTRO DE ENERGIA ELECTRICA, GAS, VAPOR Y AIRE ACONDICIONADO</b>	<b>0</b>	<b>0,00</b>	<b>0</b>	<b>0,00</b>	<b>7</b>	<b>0,13</b>	<b>7</b>	<b>0,07</b>	<b>Sección D</b>	
35	Suministro de energía eléctrica, gas, vapor y aire acondicionado	0	0,00	0	0,00	7	0,13	7	0,07	35	
<b>Sección E</b>	<b>SUMINISTRO DE AGUA, ACTIVIDADES DE SANEAMIENTO, GESTIÓN DE RESIDUOS Y DESCONTAMINACIÓN</b>	<b>32</b>	<b>1,03</b>	<b>16</b>	<b>1,68</b>	<b>60</b>	<b>1,10</b>	<b>108</b>	<b>1,14</b>	<b>Sección E</b>	
36	Captación, depuración y distribución de agua	5	0,16	1	0,10	5	0,09	11	0,12	36	
37	Recogida y tratamiento de aguas residuales	0	0,00	1	0,10	4	0,07	5	0,05	37	
38	Recogida, tratamiento y eliminación de residuos; valorización	27	0,87	13	1,36	51	0,94	91	0,96	38	
39	Actividades de descontaminación y otros servicios de gestión de residuos	0	0,00	1	0,10	0	0,00	1	0,01	39	
<b>Sección F</b>	<b>CONSTRUCCIÓN</b>	<b>157</b>	<b>5,08</b>	<b>40</b>	<b>4,19</b>	<b>222</b>	<b>4,07</b>	<b>419</b>	<b>4,41</b>	<b>Sección F</b>	
41	Construcción de edificios	57	1,84	15	1,57	82	1,51	154	1,62	41	
42	Ingeniería civil	7	0,23	1	0,10	11	0,20	19	0,20	42	
43	Actividades de construcción especializada	93	3,01	24	2,52	129	2,37	246	2,59	43	
<b>Sección G</b>	<b>COMERCIO AL POR MAYOR Y AL POR MENOR; REPARACIÓN DE VEHÍCULOS DE MOTOR Y MOTOCICLETAS</b>	<b>587</b>	<b>18,98</b>	<b>169</b>	<b>17,71</b>	<b>996</b>	<b>18,28</b>	<b>1752</b>	<b>18,45</b>	<b>Sección G</b>	
45	Venta y reparación de vehículos de motor y motocicletas	58	1,88	20	2,10	97	1,78	175	1,84	45	
46	Comercio al por mayor e intermediarios del comercio, excepto de vehículos de motor y motocicletas	161	5,21	55	5,77	287	5,27	503	5,30	46	
47	Comercio al por menor, excepto de vehículos de motor y motocicletas	368	11,90	94	9,85	612	11,23	1074	11,31	47	
<b>Sección H</b>	<b>TRANSPORTE Y ALMACENAMIENTO</b>	<b>156</b>	<b>5,04</b>	<b>41</b>	<b>4,30</b>	<b>285</b>	<b>5,23</b>	<b>482</b>	<b>5,08</b>	<b>Sección H</b>	
49	Transporte terrestre y por tubería	77	2,49	18	1,89	142	2,61	237	2,50	49	
50	Transporte marítimo y por vías navegables interiores	9	0,29	2	0,21	2	0,04	13	0,14	50	
51	Transporte aéreo	4	0,13	0	0,00	2	0,04	6	0,06	51	
52	Almacenamiento y actividades anexas al transporte	42	1,36	8	0,84	101	1,85	151	1,59	52	
53	Actividades postales y de correos	24	0,78	13	1,36	38	0,70	75	0,79	53	
<b>Sección I</b>	<b>HOSTELERÍA</b>	<b>596</b>	<b>19,27</b>	<b>131</b>	<b>13,73</b>	<b>712</b>	<b>13,07</b>	<b>1439</b>	<b>15,16</b>	<b>Sección I</b>	
55	Servicios de alojamiento	191	6,18	32	3,35	81	1,49	304	3,20	55	
56	Servicios de comidas y bebidas	405	13,09	99	10,38	631	11,58	1135	11,95	56	

SECCIONES Y DIVISIONES CNAE-2009		TOTAL DE ACCIDENTES IN ITINERE									
		Provincia de Alicante		Provincia de Castellón		Provincia de Valencia		Comunitat Valenciana		CNAE-2009	
		Total	%	Total	%	Total	%	Total	%		
<b>Sección J</b>	<b>INFORMACIÓN Y COMUNICACIONES</b>	<b>29</b>	<b>0,94</b>	<b>6</b>	<b>0,63</b>	<b>72</b>	<b>1,32</b>	<b>107</b>	<b>1,13</b>	<b>Sección J</b>	
58	Edición	0	0,00	0	0,00	5	0,09	5	0,05	58	
59	Actividades cinematográficas, de vídeo y de televisión, grabación de sonido y edición musical	0	0,00	1	0,10	6	0,11	7	0,07	59	
60	Actividades de programación y emisión de radio y televisión	3	0,10	1	0,10	5	0,09	9	0,09	60	
61	Telecomunicaciones	4	0,13	1	0,10	12	0,22	17	0,18	61	
62	Programación, consultoría y otras actividades relacionadas con la informática	15	0,48	2	0,21	30	0,55	47	0,49	62	
63	Servicios de información	7	0,23	1	0,10	14	0,26	22	0,23	63	
<b>Sección K</b>	<b>ACTIVIDADES FINANCIERAS Y DE SEGUROS</b>	<b>29</b>	<b>0,94</b>	<b>8</b>	<b>0,84</b>	<b>52</b>	<b>0,95</b>	<b>89</b>	<b>0,94</b>	<b>Sección K</b>	
64	Servicios financieros, excepto seguros y fondos de pensiones	19	0,61	4	0,42	22	0,40	45	0,47	64	
65	Seguros, reaseguros y fondos de pensiones, excepto Seguridad Social obligatoria	1	0,03	0	0,00	16	0,29	17	0,18	65	
66	Actividades auxiliares a los servicios financieros y a los seguros	9	0,29	4	0,42	14	0,26	27	0,28	66	
<b>Sección L</b>	<b>ACTIVIDADES INMOBILIARIAS</b>	<b>21</b>	<b>0,68</b>	<b>2</b>	<b>0,21</b>	<b>24</b>	<b>0,44</b>	<b>47</b>	<b>0,49</b>	<b>Sección L</b>	
68	Actividades inmobiliarias	21	0,68	2	0,21	24	0,44	47	0,49	68	
<b>Sección M</b>	<b>ACTIVIDADES PROFESIONALES, CIENTÍFICAS Y TÉCNICAS</b>	<b>69</b>	<b>2,23</b>	<b>18</b>	<b>1,89</b>	<b>154</b>	<b>2,83</b>	<b>241</b>	<b>2,54</b>	<b>Sección M</b>	
69	Actividades jurídicas y de contabilidad	24	0,78	2	0,21	40	0,73	66	0,70	69	
70	Actividades de las sedes centrales; actividades de consultoría de gestión empresarial	6	0,19	0	0,00	7	0,13	13	0,14	70	
71	Servicios técnicos de arquitectura e ingeniería; ensayos y análisis técnicos	10	0,32	8	0,84	37	0,68	55	0,58	71	
72	Investigación y desarrollo	2	0,06	2	0,21	19	0,35	23	0,24	72	
73	Publicidad y estudios de mercado	5	0,16	1	0,10	12	0,22	18	0,19	73	
74	Otras actividades profesionales, científicas y técnicas	17	0,55	5	0,52	33	0,61	55	0,58	74	
75	Actividades veterinarias	5	0,16	0	0,00	6	0,11	11	0,12	75	
<b>Sección N</b>	<b>ACTIVIDADES ADMINISTRATIVAS Y SERVICIOS AUXILIARES</b>	<b>274</b>	<b>8,86</b>	<b>94</b>	<b>9,85</b>	<b>746</b>	<b>13,69</b>	<b>1114</b>	<b>11,73</b>	<b>Sección N</b>	
77	Actividades de alquiler	21	0,68	3	0,31	10	0,18	34	0,36	77	
78	Actividades relacionadas con el empleo	43	1,39	34	3,56	254	4,66	331	3,49	78	
79	Actividades de agencias de viajes, operadores turísticos, servicios de reservas y otros relacionados	5	0,16	0	0,00	12	0,22	17	0,18	79	
80	Actividades de seguridad e investigación	29	0,94	5	0,52	66	1,21	100	1,05	80	
81	Servicios a edificios y actividades de jardinería	132	4,27	43	4,51	263	4,83	438	4,61	81	
82	Actividades administrativas de oficina y otras actividades auxiliares a las empresas	44	1,42	9	0,94	141	2,59	194	2,04	82	
<b>Sección O</b>	<b>ADMINISTRACIÓN PÚBLICA Y DEFENSA; SEGURIDAD SOCIAL OBLIGATORIA</b>	<b>134</b>	<b>4,33</b>	<b>59</b>	<b>6,18</b>	<b>238</b>	<b>4,37</b>	<b>431</b>	<b>4,54</b>	<b>Sección O</b>	
84	Administración Pública y defensa; Seguridad Social obligatoria	134	4,33	59	6,18	238	4,37	431	4,54	84	
<b>Sección P</b>	<b>EDUCACIÓN</b>	<b>121</b>	<b>3,91</b>	<b>46</b>	<b>4,82</b>	<b>173</b>	<b>3,18</b>	<b>340</b>	<b>3,58</b>	<b>Sección P</b>	
85	Educación	121	3,91	46	4,82	173	3,18	340	3,58	85	
<b>Sección Q</b>	<b>ACTIVIDADES SANITARIAS Y DE SERVICIOS SOCIALES</b>	<b>316</b>	<b>10,22</b>	<b>91</b>	<b>9,54</b>	<b>659</b>	<b>12,10</b>	<b>1066</b>	<b>11,23</b>	<b>Sección Q</b>	
86	Actividades sanitarias	210	6,79	53	5,56	424	7,78	687	7,24	86	
87	Asistencia en establecimientos residenciales	61	1,97	22	2,31	159	2,92	242	2,55	87	
88	Actividades de servicios sociales sin alojamiento	45	1,45	16	1,68	76	1,40	137	1,44	88	
<b>Sección R</b>	<b>ACTIVIDADES ARTÍSTICAS, RECREATIVAS Y DE ENTRETENIMIENTO</b>	<b>67</b>	<b>2,17</b>	<b>17</b>	<b>1,78</b>	<b>116</b>	<b>2,13</b>	<b>200</b>	<b>2,11</b>	<b>Sección R</b>	
90	Actividades de creación, artísticas y espectáculos	4	0,13	2	0,21	19	0,35	25	0,26	90	
91	Actividades de bibliotecas, archivos, museos y otras actividades culturales	1	0,03	0	0,00	14	0,26	15	0,16	91	
92	Actividades de juegos de azar y apuestas	17	0,55	7	0,73	16	0,29	40	0,42	92	
93	Actividades deportivas, recreativas y de entretenimiento	45	1,45	8	0,84	67	1,23	120	1,26	93	
<b>Sección S</b>	<b>OTROS SERVICIOS</b>	<b>65</b>	<b>2,10</b>	<b>26</b>	<b>2,73</b>	<b>116</b>	<b>2,13</b>	<b>207</b>	<b>2,18</b>	<b>Sección S</b>	
94	Actividades asociativas	10	0,32	5	0,52	19	0,35	34	0,36	94	
95	Reparación de ordenadores, efectos personales y artículos de uso doméstico	3	0,10	4	0,42	4	0,07	11	0,12	95	
96	Otros servicios personales	52	1,68	17	1,78	93	1,71	162	1,71	96	
<b>Sección T</b>	<b>ACTIVIDADES DE LOS HOGARES COMO EMPLEADORES Y COMO PRODUCTORES DE BIENES Y SERVICIOS PARA USO PROPIO</b>	<b>27</b>	<b>0,87</b>	<b>2</b>	<b>0,21</b>	<b>39</b>	<b>0,72</b>	<b>68</b>	<b>0,72</b>	<b>Sección T</b>	
97	Actividades de los hogares como empleadores de personal doméstico	27	0,87	2	0,21	39	0,72	68	0,72	97	
98	Actividades de los hogares como productores de bienes y servicios para uso propio	0	0,00	0	0,00	0	0,00	0	0,00	98	
<b>Sección U</b>	<b>ACTIVIDADES DE ORGANIZACIONES Y ORGANISMOS EXTRATERRITORIALES</b>	<b>0</b>	<b>0,00</b>	<b>0</b>	<b>0,00</b>	<b>1</b>	<b>0,02</b>	<b>1</b>	<b>0,01</b>	<b>Sección U</b>	
99	Actividades de organizaciones y organismos extraterritoriales	0	0,00	0	0,00	1	0,02	1	0,01	99	
	<b>OTROS SIN CLASIFICAR</b>	<b>0</b>	<b>0,00</b>	<b>0</b>	<b>0,00</b>	<b>0</b>	<b>0,00</b>	<b>0</b>	<b>0,00</b>		
<b>TOTAL</b>		<b>3.093</b>	<b>100,00</b>	<b>954</b>	<b>100,00</b>	<b>5.448</b>	<b>100,00</b>	<b>9.495</b>	<b>100,00</b>		

**ACCIDENTES GRAVES IN ITINERE POR SECCIONES, EN LA COMUNITAT VALENCIANA Y SUS PROVINCIAS**

Datos correspondientes al periodo de septiembre 2023 - agosto 2024. Contabilizados por fecha de baja médica en el periodo considerado.

Cuadro 7

SECCIONES CNAE-2009		ACCIDENTES GRAVES IN ITINERE								CNAE-2009
		Provincia de Alicante		Provincia de Castellón		Provincia de Valencia		Comunitat Valenciana		
		Total	%	Total	%	Total	%	Total	%	
Sección A	AGRICULTURA, GANADERÍA, SILVICULTURA Y PESCA	0	0,0	0	0,0	3	4,4	3	2,5	Sección A
Sección B	INDUSTRIAS EXTRACTIVAS	0	0,0	0	0,0	0	0,0	0	0,0	Sección B
Sección C	INDUSTRIA MANUFACTURERA	7	14,6	2	40,0	6	8,8	15	12,4	Sección C
Sección D	SUMINISTRO DE ENERGIA ELECTRICA, GAS, VAPOR Y AIRE ACONDICIONADO	0	0,0	0	0,0	0	0,0	0	0,0	Sección D
Sección E	SUMINISTRO DE AGUA, ACTIVIDADES DE SANEAMIENTO, GESTION DE RESIDUOS Y DESCONTAMINACIÓN	0	0,0	0	0,0	0	0,0	0	0,0	Sección E
Sección F	CONSTRUCCIÓN	2	4,2	0	0,0	5	7,4	7	5,8	Sección F
Sección G	COMERCIO AL POR MAYOR Y AL POR MENOR; REPARACIÓN DE VEHICULOS DE MOTOR Y MOTOCICLETAS	3	6,3	2	40,0	11	16,2	16	13,2	Sección G
Sección H	TRANSPORTE Y ALMACENAMIENTO	4	8,3	1	20,0	3	4,4	8	6,6	Sección H
Sección I	HOSTELERÍA	9	18,8	0	0,0	7	10,3	16	13,2	Sección I
Sección J	INFORMACIÓN Y COMUNICACIONES	1	2,1	0	0,0	1	1,5	2	1,7	Sección J
Sección K	ACTIVIDADES FINANCIERAS Y DE SEGUROS	0	0,0	0	0,0	1	1,5	1	0,8	Sección K
Sección L	ACTIVIDADES INMOBILIARIAS	0	0,0	0	0,0	1	1,5	1	0,8	Sección L
Sección M	ACTIVIDADES PROFESIONALES, CIENTÍFICAS Y TÉCNICAS	2	4,2	0	0,0	1	1,5	3	2,5	Sección M
Sección N	ACTIVIDADES ADMINISTRATIVAS Y SERVICIOS AUXILIARES	6	12,5	0	0,0	9	13,2	15	12,4	Sección N
Sección O	ADMINISTRACIÓN PÚBLICA Y DEFENSA; SEGURIDAD SOCIAL OBLIGATORIA	5	10,4	0	0,0	3	4,4	8	6,6	Sección O
Sección P	EDUCACIÓN	1	2,1	0	0,0	0	0,0	1	0,8	Sección P
Sección Q	ACTIVIDADES SANITARIAS Y DE SERVICIOS SOCIALES	3	6,3	0	0,0	8	11,8	11	9,1	Sección Q
Sección R	ACTIVIDADES ARTÍSTICAS, RECREATIVAS Y DE ENTRETENIMIENTO	0	0,0	0	0,0	5	7,4	5	4,1	Sección R
Sección S	OTROS SERVICIOS	2	4,2	0	0,0	3	4,4	5	4,1	Sección S
Sección T	ACTIVIDADES DE LOS HOGARES COMO EMPLEADORES Y COMO PRODUCTORES DE BIENES Y SERVICIOS PARA USO PROPIO	3	6,3	0	0,0	1	1,5	4	3,3	Sección T
Sección U	ACTIVIDADES DE ORGANIZACIONES Y ORGANISMOS EXTRATERRITORIALES	0	0,0	0	0,0	0	0,0	0	0,0	Sección U
	OTROS SIN CLASIFICAR	0	0,0	0	0,0	0	0,0	0	0,0	
<b>TOTAL</b>		<b>48</b>	<b>100,0</b>	<b>5</b>	<b>100,0</b>	<b>68</b>	<b>100,0</b>	<b>121</b>	<b>100,0</b>	

**ACCIDENTES GRAVES IN ITINERE POR SECCIONES Y DIVISIONES, EN LA COMUNITAT VALENCIANA Y SUS PROVINCIAS**

Datos correspondientes al periodo de septiembre 2023 - agosto 2024. Contabilizados por fecha de baja médica en el periodo considerado.

Cuadro 8

SECCIONES Y DIVISIONES CNAE-2009		ACCIDENTES GRAVES IN ITINERE								
		Provincia de Alicante		Provincia de Castellón		Provincia de Valencia		Comunitat Valenciana		CNAE-2009
		Total	%	Total	%	Total	%	Total	%	
<b>Sección A</b>	<b>AGRICULTURA, GANADERÍA, SILVICULTURA Y PESCA</b>	<b>0</b>	<b>0,00</b>	<b>0</b>	<b>0,00</b>	<b>3</b>	<b>4,41</b>	<b>3</b>	<b>2,48</b>	<b>Sección A</b>
01	Agricultura, ganadería, caza y servicios relacionados con las mismas	0	0,00	0	0,00	3	4,41	3	2,48	01
02	Silvicultura y explotación forestal	0	0,00	0	0,00	0	0,00	0	0,00	02
03	Pesca y acuicultura	0	0,00	0	0,00	0	0,00	0	0,00	03
<b>Sección B</b>	<b>INDUSTRIAS EXTRACTIVAS</b>	<b>0</b>	<b>0,00</b>	<b>0</b>	<b>0,00</b>	<b>0</b>	<b>0,00</b>	<b>0</b>	<b>0,00</b>	<b>Sección B</b>
05	Extracción de antracita, hulla y lignito	0	0,00	0	0,00	0	0,00	0	0,00	05
06	Extracción de crudo de petróleo y gas natural	0	0,00	0	0,00	0	0,00	0	0,00	06
07	Extracción de minerales metálicos	0	0,00	0	0,00	0	0,00	0	0,00	07
08	Otras industrias extractivas	0	0,00	0	0,00	0	0,00	0	0,00	08
09	Actividades de apoyo a las industrias extractivas	0	0,00	0	0,00	0	0,00	0	0,00	09
<b>Sección C</b>	<b>INDUSTRIA MANUFACTURERA</b>	<b>7</b>	<b>14,58</b>	<b>2</b>	<b>40,00</b>	<b>6</b>	<b>8,82</b>	<b>15</b>	<b>12,40</b>	<b>Sección C</b>
10	Industria de la alimentación	2	4,17	0	0,00	1	1,47	3	2,48	10
11	Fabricación de bebidas	0	0,00	0	0,00	0	0,00	0	0,00	11
12	Industria del tabaco	0	0,00	0	0,00	0	0,00	0	0,00	12
13	Industria textil	0	0,00	0	0,00	0	0,00	0	0,00	13
14	Confección de prendas de vestir	0	0,00	0	0,00	0	0,00	0	0,00	14
15	Industria del cuero y del calzado	0	0,00	0	0,00	0	0,00	0	0,00	15
16	Industria de la madera y del corcho, excepto muebles; cestería y espartería	1	2,08	0	0,00	1	1,47	2	1,65	16
17	Industria del papel	1	2,08	0	0,00	0	0,00	1	0,83	17
18	Artes gráficas y reproducción de soportes grabados	0	0,00	0	0,00	0	0,00	0	0,00	18
19	Coquerías y refino de petróleo	0	0,00	0	0,00	0	0,00	0	0,00	19
20	Industria química	0	0,00	0	0,00	0	0,00	0	0,00	20
21	Fabricación de productos farmacéuticos	0	0,00	0	0,00	1	1,47	1	0,83	21
22	Fabricación de productos de caucho y plásticos	1	2,08	0	0,00	0	0,00	1	0,83	22
23	Fabricación de otros productos minerales no metálicos	1	2,08	0	0,00	0	0,00	1	0,83	23
24	Metalurgia; fabricación de productos de hierro, acero y ferroaleaciones	0	0,00	0	0,00	0	0,00	0	0,00	24
25	Fabricación de productos metálicos, excepto maquinaria y equipo	1	2,08	1	20,00	1	1,47	3	2,48	25
26	Fabricación de productos informáticos, electrónicos y ópticos	0	0,00	0	0,00	0	0,00	0	0,00	26
27	Fabricación de material y equipo eléctrico	0	0,00	0	0,00	1	1,47	1	0,83	27
28	Fabricación de maquinaria y equipo n.c.o.p.	0	0,00	0	0,00	0	0,00	0	0,00	28
29	Fabricación de vehículos de motor, remolques y semirremolques	0	0,00	0	0,00	0	0,00	0	0,00	29
30	Fabricación de otro material de transporte	0	0,00	0	0,00	1	1,47	1	0,83	30
31	Fabricación de muebles	0	0,00	0	0,00	0	0,00	0	0,00	31
32	Otras industrias manufactureras	0	0,00	0	0,00	0	0,00	0	0,00	32
33	Reparación e instalación de maquinaria y equipo	0	0,00	1	20,00	0	0,00	1	0,83	33
<b>Sección D</b>	<b>SUMINISTRO DE ENERGIA ELECTRICA, GAS, VAPOR Y AIRE ACONDICIONADO</b>	<b>0</b>	<b>0,00</b>	<b>0</b>	<b>0,00</b>	<b>0</b>	<b>0,00</b>	<b>0</b>	<b>0,00</b>	<b>Sección D</b>
35	Suministro de energía eléctrica, gas, vapor y aire acondicionado	0	0,00	0	0,00	0	0,00	0	0,00	35
<b>Sección E</b>	<b>SUMINISTRO DE AGUA, ACTIVIDADES DE SANEAMIENTO, GESTIÓN DE RESIDUOS Y DESCONTAMINACIÓN</b>	<b>0</b>	<b>0,00</b>	<b>0</b>	<b>0,00</b>	<b>0</b>	<b>0,00</b>	<b>0</b>	<b>0,00</b>	<b>Sección E</b>
36	Captación, depuración y distribución de agua	0	0,00	0	0,00	0	0,00	0	0,00	36
37	Recogida y tratamiento de aguas residuales	0	0,00	0	0,00	0	0,00	0	0,00	37
38	Recogida, tratamiento y eliminación de residuos; valorización	0	0,00	0	0,00	0	0,00	0	0,00	38
39	Actividades de descontaminación y otros servicios de gestión de residuos	0	0,00	0	0,00	0	0,00	0	0,00	39
<b>Sección F</b>	<b>CONSTRUCCIÓN</b>	<b>2</b>	<b>4,17</b>	<b>0</b>	<b>0,00</b>	<b>5</b>	<b>7,35</b>	<b>7</b>	<b>5,79</b>	<b>Sección F</b>
41	Construcción de edificios	0	0,00	0	0,00	2	2,94	2	1,65	41
42	Ingeniería civil	0	0,00	0	0,00	0	0,00	0	0,00	42
43	Actividades de construcción especializada	2	4,17	0	0,00	3	4,41	5	4,13	43
<b>Sección G</b>	<b>COMERCIO AL POR MAYOR Y AL POR MENOR; REPARACIÓN DE VEHÍCULOS DE MOTOR Y MOTOCICLETAS</b>	<b>3</b>	<b>6,25</b>	<b>2</b>	<b>40,00</b>	<b>11</b>	<b>16,18</b>	<b>16</b>	<b>13,22</b>	<b>Sección G</b>
45	Venta y reparación de vehículos de motor y motocicletas	0	0,00	0	0,00	3	4,41	3	2,48	45
46	Comercio al por mayor e intermediarios del comercio, excepto de vehículos de motor y motocicletas	0	0,00	1	20,00	4	5,88	5	4,13	46
47	Comercio al por menor, excepto de vehículos de motor y motocicletas	3	6,25	1	20,00	4	5,88	8	6,61	47
<b>Sección H</b>	<b>TRANSPORTE Y ALMACENAMIENTO</b>	<b>4</b>	<b>8,33</b>	<b>1</b>	<b>20,00</b>	<b>3</b>	<b>4,41</b>	<b>8</b>	<b>6,61</b>	<b>Sección H</b>
49	Transporte terrestre y por tubería	3	6,25	1	20,00	1	1,47	5	4,13	49
50	Transporte marítimo y por vías navegables interiores	1	2,08	0	0,00	0	0,00	1	0,83	50
51	Transporte aéreo	0	0,00	0	0,00	0	0,00	0	0,00	51
52	Almacenamiento y actividades anexas al transporte	0	0,00	0	0,00	2	2,94	2	1,65	52
53	Actividades postales y de correos	0	0,00	0	0,00	0	0,00	0	0,00	53
<b>Sección I</b>	<b>HOSTELERÍA</b>	<b>9</b>	<b>18,75</b>	<b>0</b>	<b>0,00</b>	<b>7</b>	<b>10,29</b>	<b>16</b>	<b>13,22</b>	<b>Sección I</b>
55	Servicios de alojamiento	3	6,25	0	0,00	0	0,00	3	2,48	55
56	Servicios de comidas y bebidas	6	12,50	0	0,00	7	10,29	13	10,74	56

SECCIONES Y DIVISIONES CNAE-2009		ACCIDENTES GRAVES IN ITINERE									
		Provincia de Alicante		Provincia de Castellón		Provincia de Valencia		Comunitat Valenciana		CNAE-2009	
		Total	%	Total	%	Total	%	Total	%		
<b>Sección J</b>	<b>INFORMACIÓN Y COMUNICACIONES</b>	<b>1</b>	<b>2,08</b>	<b>0</b>	<b>0,00</b>	<b>1</b>	<b>1,47</b>	<b>2</b>	<b>1,65</b>	<b>Sección J</b>	
58	Edición	0	0,00	0	0,00	1	1,47	1	0,83	58	
59	Actividades cinematográficas, de vídeo y de televisión, grabación de sonido y edición musical	0	0,00	0	0,00	0	0,00	0	0,00	59	
60	Actividades de programación y emisión de radio y televisión	0	0,00	0	0,00	0	0,00	0	0,00	60	
61	Telecomunicaciones	0	0,00	0	0,00	0	0,00	0	0,00	61	
62	Programación, consultoría y otras actividades relacionadas con la informática	1	2,08	0	0,00	0	0,00	1	0,83	62	
63	Servicios de información	0	0,00	0	0,00	0	0,00	0	0,00	63	
<b>Sección K</b>	<b>ACTIVIDADES FINANCIERAS Y DE SEGUROS</b>	<b>0</b>	<b>0,00</b>	<b>0</b>	<b>0,00</b>	<b>1</b>	<b>1,47</b>	<b>1</b>	<b>0,83</b>	<b>Sección K</b>	
64	Servicios financieros, excepto seguros y fondos de pensiones	0	0,00	0	0,00	0	0,00	0	0,00	64	
65	Seguros, reaseguros y fondos de pensiones, excepto Seguridad Social obligatoria	0	0,00	0	0,00	0	0,00	0	0,00	65	
66	Actividades auxiliares a los servicios financieros y a los seguros	0	0,00	0	0,00	1	1,47	1	0,83	66	
<b>Sección L</b>	<b>ACTIVIDADES INMOBILIARIAS</b>	<b>0</b>	<b>0,00</b>	<b>0</b>	<b>0,00</b>	<b>1</b>	<b>1,47</b>	<b>1</b>	<b>0,83</b>	<b>Sección L</b>	
68	Actividades inmobiliarias	0	0,00	0	0,00	1	1,47	1	0,83	68	
<b>Sección M</b>	<b>ACTIVIDADES PROFESIONALES, CIENTÍFICAS Y TÉCNICAS</b>	<b>2</b>	<b>4,17</b>	<b>0</b>	<b>0,00</b>	<b>1</b>	<b>1,47</b>	<b>3</b>	<b>2,48</b>	<b>Sección M</b>	
69	Actividades jurídicas y de contabilidad	1	2,08	0	0,00	0	0,00	1	0,83	69	
70	Actividades de las sedes centrales; actividades de consultoría de gestión empresarial	1	2,08	0	0,00	0	0,00	1	0,83	70	
71	Servicios técnicos de arquitectura e ingeniería; ensayos y análisis técnicos	0	0,00	0	0,00	0	0,00	0	0,00	71	
72	Investigación y desarrollo	0	0,00	0	0,00	0	0,00	0	0,00	72	
73	Publicidad y estudios de mercado	0	0,00	0	0,00	1	1,47	1	0,83	73	
74	Otras actividades profesionales, científicas y técnicas	0	0,00	0	0,00	0	0,00	0	0,00	74	
75	Actividades veterinarias	0	0,00	0	0,00	0	0,00	0	0,00	75	
<b>Sección N</b>	<b>ACTIVIDADES ADMINISTRATIVAS Y SERVICIOS AUXILIARES</b>	<b>6</b>	<b>12,50</b>	<b>0</b>	<b>0,00</b>	<b>9</b>	<b>13,24</b>	<b>15</b>	<b>12,40</b>	<b>Sección N</b>	
77	Actividades de alquiler	1	2,08	0	0,00	0	0,00	1	0,83	77	
78	Actividades relacionadas con el empleo	0	0,00	0	0,00	4	5,88	4	3,31	78	
79	Actividades de agencias de viajes, operadores turísticos, servicios de reservas y otros relacionados	0	0,00	0	0,00	0	0,00	0	0,00	79	
80	Actividades de seguridad e investigación	1	2,08	0	0,00	0	0,00	1	0,83	80	
81	Servicios a edificios y actividades de jardinería	1	2,08	0	0,00	2	2,94	3	2,48	81	
82	Actividades administrativas de oficina y otras actividades auxiliares a las empresas	3	6,25	0	0,00	3	4,41	6	4,96	82	
<b>Sección O</b>	<b>ADMINISTRACIÓN PÚBLICA Y DEFENSA; SEGURIDAD SOCIAL OBLIGATORIA</b>	<b>5</b>	<b>10,42</b>	<b>0</b>	<b>0,00</b>	<b>3</b>	<b>4,41</b>	<b>8</b>	<b>6,61</b>	<b>Sección O</b>	
84	Administración Pública y defensa; Seguridad Social obligatoria	5	10,42	0	0,00	3	4,41	8	6,61	84	
<b>Sección P</b>	<b>EDUCACIÓN</b>	<b>1</b>	<b>2,08</b>	<b>0</b>	<b>0,00</b>	<b>0</b>	<b>0,00</b>	<b>1</b>	<b>0,83</b>	<b>Sección P</b>	
85	Educación	1	2,08	0	0,00	0	0,00	1	0,83	85	
<b>Sección Q</b>	<b>ACTIVIDADES SANITARIAS Y DE SERVICIOS SOCIALES</b>	<b>3</b>	<b>6,25</b>	<b>0</b>	<b>0,00</b>	<b>8</b>	<b>11,76</b>	<b>11</b>	<b>9,09</b>	<b>Sección Q</b>	
86	Actividades sanitarias	2	4,17	0	0,00	5	7,35	7	5,79	86	
87	Asistencia en establecimientos residenciales	0	0,00	0	0,00	3	4,41	3	2,48	87	
88	Actividades de servicios sociales sin alojamiento	1	2,08	0	0,00	0	0,00	1	0,83	88	
<b>Sección R</b>	<b>ACTIVIDADES ARTÍSTICAS, RECREATIVAS Y DE ENTRETENIMIENTO</b>	<b>0</b>	<b>0,00</b>	<b>0</b>	<b>0,00</b>	<b>5</b>	<b>7,35</b>	<b>5</b>	<b>4,13</b>	<b>Sección R</b>	
90	Actividades de creación, artísticas y espectáculos	0	0,00	0	0,00	0	0,00	0	0,00	90	
91	Actividades de bibliotecas, archivos, museos y otras actividades culturales	0	0,00	0	0,00	1	1,47	1	0,83	91	
92	Actividades de juegos de azar y apuestas	0	0,00	0	0,00	1	1,47	1	0,83	92	
93	Actividades deportivas, recreativas y de entretenimiento	0	0,00	0	0,00	3	4,41	3	2,48	93	
<b>Sección S</b>	<b>OTROS SERVICIOS</b>	<b>2</b>	<b>4,17</b>	<b>0</b>	<b>0,00</b>	<b>3</b>	<b>4,41</b>	<b>5</b>	<b>4,13</b>	<b>Sección S</b>	
94	Actividades asociativas	1	2,08	0	0,00	1	1,47	2	1,65	94	
95	Reparación de ordenadores, efectos personales y artículos de uso doméstico	0	0,00	0	0,00	0	0,00	0	0,00	95	
96	Otros servicios personales	1	2,08	0	0,00	2	2,94	3	2,48	96	
<b>Sección T</b>	<b>ACTIVIDADES DE LOS HOGARES COMO EMPLEADORES Y COMO PRODUCTORES DE BIENES Y SERVICIOS PARA USO PROPIO</b>	<b>3</b>	<b>6,25</b>	<b>0</b>	<b>0,00</b>	<b>1</b>	<b>1,47</b>	<b>4</b>	<b>3,31</b>	<b>Sección T</b>	
97	Actividades de los hogares como empleadores de personal doméstico	3	6,25	0	0,00	1	1,47	4	3,31	97	
98	Actividades de los hogares como productores de bienes y servicios para uso propio	0	0,00	0	0,00	0	0,00	0	0,00	98	
<b>Sección U</b>	<b>ACTIVIDADES DE ORGANIZACIONES Y ORGANISMOS EXTRATERRITORIALES</b>	<b>0</b>	<b>0,00</b>	<b>0</b>	<b>0,00</b>	<b>0</b>	<b>0,00</b>	<b>0</b>	<b>0,00</b>	<b>Sección U</b>	
99	Actividades de organizaciones y organismos extraterritoriales	0	0,00	0	0,00	0	0,00	0	0,00	99	
	<b>OTROS SIN CLASIFICAR</b>	<b>0</b>	<b>0,00</b>	<b>0</b>	<b>0,00</b>	<b>0</b>	<b>0,00</b>	<b>0</b>	<b>0,00</b>		
<b>TOTAL</b>		<b>48</b>	<b>100,00</b>	<b>5</b>	<b>100,00</b>	<b>68</b>	<b>100,00</b>	<b>121</b>	<b>100,00</b>		

**ACCIDENTES MORTALES IN ITINERE POR SECCIONES. EN LA COMUNITAT VALENCIANA Y SUS PROVINCIAS**

Datos correspondientes al periodo de septiembre 2023 - agosto 2024. Contabilizados por fecha de baja médica en el periodo considerado.

Cuadro 9

SECCIONES CNAE-2009		ACCIDENTES MORTALES IN ITINERE								CNAE-2009
		Provincia de Alicante		Provincia de Castellón		Provincia de Valencia		Comunitat Valenciana		
		Total	%	Total	%	Total	%	Total	%	
Sección A	AGRICULTURA, GANADERÍA, SILVICULTURA Y PESCA	0	0,0	0	0,0	0	0,0	0	0,0	Sección A
Sección B	INDUSTRIAS EXTRACTIVAS	0	0,0	0	0,0	0	0,0	0	0,0	Sección B
Sección C	INDUSTRIA MANUFACTURERA	0	0,0	0	0,0	1	11,1	1	6,7	Sección C
Sección D	SUMINISTRO DE ENERGIA ELECTRICA, GAS, VAPOR Y AIRE ACONDICIONADO	0	0,0	0	0,0	0	0,0	0	0,0	Sección D
Sección E	SUMINISTRO DE AGUA, ACTIVIDADES DE SANEAMIENTO, GESTIÓN DE RESIDUOS Y DESCONTAMINACIÓN	0	0,0	0	0,0	0	0,0	0	0,0	Sección E
Sección F	CONSTRUCCIÓN	0	0,0	0	0,0	0	0,0	0	0,0	Sección F
Sección G	COMERCIO AL POR MAYOR Y AL POR MENOR; REPARACIÓN DE VEHÍCULOS DE MOTOR Y MOTOCICLETAS	1	25,0	0	0,0	4	44,4	5	33,3	Sección G
Sección H	TRANSPORTE Y ALMACENAMIENTO	1	25,0	1	50,0	0	0,0	2	13,3	Sección H
Sección I	HOSTELERÍA	1	25,0	0	0,0	0	0,0	1	6,7	Sección I
Sección J	INFORMACIÓN Y COMUNICACIONES	0	0,0	0	0,0	0	0,0	0	0,0	Sección J
Sección K	ACTIVIDADES FINANCIERAS Y DE SEGUROS	0	0,0	0	0,0	0	0,0	0	0,0	Sección K
Sección L	ACTIVIDADES INMOBILIARIAS	0	0,0	0	0,0	0	0,0	0	0,0	Sección L
Sección M	ACTIVIDADES PROFESIONALES, CIENTÍFICAS Y TÉCNICAS	0	0,0	0	0,0	0	0,0	0	0,0	Sección M
Sección N	ACTIVIDADES ADMINISTRATIVAS Y SERVICIOS AUXILIARES	1	25,0	0	0,0	1	11,1	2	13,3	Sección N
Sección O	ADMINISTRACIÓN PÚBLICA Y DEFENSA; SEGURIDAD SOCIAL OBLIGATORIA	0	0,0	0	0,0	1	11,1	1	6,7	Sección O
Sección P	EDUCACIÓN	0	0,0	0	0,0	0	0,0	0	0,0	Sección P
Sección Q	ACTIVIDADES SANITARIAS Y DE SERVICIOS SOCIALES	0	0,0	0	0,0	1	11,1	1	6,7	Sección Q
Sección R	ACTIVIDADES ARTÍSTICAS, RECREATIVAS Y DE ENTRETENIMIENTO	0	0,0	1	50,0	1	11,1	2	13,3	Sección R
Sección S	OTROS SERVICIOS	0	0,0	0	0,0	0	0,0	0	0,0	Sección S
Sección T	ACTIVIDADES DE LOS HOGARES COMO EMPLEADORES Y COMO PRODUCTORES DE BIENES Y SERVICIOS PARA USO PROPIO	0	0,0	0	0,0	0	0,0	0	0,0	Sección T
Sección U	ACTIVIDADES DE ORGANIZACIONES Y ORGANISMOS EXTRATERRITORIALES	0	0,0	0	0,0	0	0,0	0	0,0	Sección U
	OTROS SIN CLASIFICAR	0	0,0	0	0,0	0	0,0	0	0,0	
	<b>TOTAL</b>	<b>4</b>	<b>100,0</b>	<b>2</b>	<b>100,0</b>	<b>9</b>	<b>100,0</b>	<b>15</b>	<b>100,0</b>	

**ACCIDENTES MORTALES IN ITINERE POR SECCIONES Y DIVISIONES. EN LA COMUNITAT VALENCIANA Y SUS PROVINCIAS**

Datos correspondientes al periodo de septiembre 2023 - agosto 2024. Contabilizados por fecha de baja médica en el periodo considerado.

Cuadro 10

SECCIONES Y DIVISIONES CNAE-2009		ACCIDENTES MORTALES IN ITINERE									
		Provincia de Alicante		Provincia de Castellón		Provincia de Valencia		Comunitat Valenciana		CNAE-2009	
		Total	%	Total	%	Total	%	Total	%		
<b>Sección A</b>	<b>AGRICULTURA, GANADERÍA, SILVICULTURA Y PESCA</b>	<b>0</b>	<b>0,00</b>	<b>0</b>	<b>0,00</b>	<b>0</b>	<b>0,00</b>	<b>0</b>	<b>0,00</b>	<b>0,00</b>	<b>Sección A</b>
01	Agricultura, ganadería, caza y servicios relacionados con las mismas	0	0,00	0	0,00	0	0,00	0	0,00	0	01
02	Silvicultura y explotación forestal	0	0,00	0	0,00	0	0,00	0	0,00	0	02
03	Pesca y acuicultura	0	0,00	0	0,00	0	0,00	0	0,00	0	03
<b>Sección B</b>	<b>INDUSTRIAS EXTRACTIVAS</b>	<b>0</b>	<b>0,00</b>	<b>0</b>	<b>0,00</b>	<b>0</b>	<b>0,00</b>	<b>0</b>	<b>0,00</b>	<b>0,00</b>	<b>Sección B</b>
05	Extracción de antracita, hulla y lignito	0	0,00	0	0,00	0	0,00	0	0,00	0	05
06	Extracción de crudo de petróleo y gas natural	0	0,00	0	0,00	0	0,00	0	0,00	0	06
07	Extracción de minerales metálicos	0	0,00	0	0,00	0	0,00	0	0,00	0	07
08	Otras industrias extractivas	0	0,00	0	0,00	0	0,00	0	0,00	0	08
09	Actividades de apoyo a las industrias extractivas	0	0,00	0	0,00	0	0,00	0	0,00	0	09
<b>Sección C</b>	<b>INDUSTRIA MANUFACTURERA</b>	<b>0</b>	<b>0,00</b>	<b>0</b>	<b>0,00</b>	<b>1</b>	<b>11,11</b>	<b>1</b>	<b>6,67</b>	<b>6,67</b>	<b>Sección C</b>
10	Industria de la alimentación	0	0,00	0	0,00	0	0,00	0	0,00	0	10
11	Fabricación de bebidas	0	0,00	0	0,00	0	0,00	0	0,00	0	11
12	Industria del tabaco	0	0,00	0	0,00	0	0,00	0	0,00	0	12
13	Industria textil	0	0,00	0	0,00	0	0,00	0	0,00	0	13
14	Confección de prendas de vestir	0	0,00	0	0,00	0	0,00	0	0,00	0	14
15	Industria del cuero y del calzado	0	0,00	0	0,00	0	0,00	0	0,00	0	15
16	Industria de la madera y del corcho, excepto muebles; cestería y espartería	0	0,00	0	0,00	0	0,00	0	0,00	0	16
17	Industria del papel	0	0,00	0	0,00	0	0,00	0	0,00	0	17
18	Artes gráficas y reproducción de soportes grabados	0	0,00	0	0,00	0	0,00	0	0,00	0	18
19	Coquerías y refino de petróleo	0	0,00	0	0,00	0	0,00	0	0,00	0	19
20	Industria química	0	0,00	0	0,00	0	0,00	0	0,00	0	20
21	Fabricación de productos farmacéuticos	0	0,00	0	0,00	0	0,00	0	0,00	0	21
22	Fabricación de productos de caucho y plásticos	0	0,00	0	0,00	0	0,00	0	0,00	0	22
23	Fabricación de otros productos minerales no metálicos	0	0,00	0	0,00	0	0,00	0	0,00	0	23
24	Metalurgia; fabricación de productos de hierro, acero y ferroaleaciones	0	0,00	0	0,00	0	0,00	0	0,00	0	24
25	Fabricación de productos metálicos, excepto maquinaria y equipo	0	0,00	0	0,00	0	0,00	0	0,00	0	25
26	Fabricación de productos informáticos, electrónicos y ópticos	0	0,00	0	0,00	0	0,00	0	0,00	0	26
27	Fabricación de material y equipo eléctrico	0	0,00	0	0,00	0	0,00	0	0,00	0	27
28	Fabricación de maquinaria y equipo n.c.o.p.	0	0,00	0	0,00	0	0,00	0	0,00	0	28
29	Fabricación de vehículos de motor, remolques y semirremolques	0	0,00	0	0,00	0	0,00	0	0,00	0	29
30	Fabricación de otro material de transporte	0	0,00	0	0,00	1	11,11	1	6,67	6,67	30
31	Fabricación de muebles	0	0,00	0	0,00	0	0,00	0	0,00	0	31
32	Otras industrias manufactureras	0	0,00	0	0,00	0	0,00	0	0,00	0	32
33	Reparación e instalación de maquinaria y equipo	0	0,00	0	0,00	0	0,00	0	0,00	0	33
<b>Sección D</b>	<b>SUMINISTRO DE ENERGIA ELECTRICA, GAS, VAPOR Y AIRE ACONDICIONADO</b>	<b>0</b>	<b>0,00</b>	<b>0</b>	<b>0,00</b>	<b>0</b>	<b>0,00</b>	<b>0</b>	<b>0,00</b>	<b>0,00</b>	<b>Sección D</b>
35	Suministro de energía eléctrica, gas, vapor y aire acondicionado	0	0,00	0	0,00	0	0,00	0	0,00	0	35
<b>Sección E</b>	<b>SUMINISTRO DE AGUA, ACTIVIDADES DE SANEAMIENTO, GESTIÓN DE RESIDUOS Y DESCONTAMINACIÓN</b>	<b>0</b>	<b>0,00</b>	<b>0</b>	<b>0,00</b>	<b>0</b>	<b>0,00</b>	<b>0</b>	<b>0,00</b>	<b>0,00</b>	<b>Sección E</b>
36	Captación, depuración y distribución de agua	0	0,00	0	0,00	0	0,00	0	0,00	0	36
37	Recogida y tratamiento de aguas residuales	0	0,00	0	0,00	0	0,00	0	0,00	0	37
38	Recogida, tratamiento y eliminación de residuos; valorización	0	0,00	0	0,00	0	0,00	0	0,00	0	38
39	Actividades de descontaminación y otros servicios de gestión de residuos	0	0,00	0	0,00	0	0,00	0	0,00	0	39
<b>Sección F</b>	<b>CONSTRUCCIÓN</b>	<b>0</b>	<b>0,00</b>	<b>0</b>	<b>0,00</b>	<b>0</b>	<b>0,00</b>	<b>0</b>	<b>0,00</b>	<b>0,00</b>	<b>Sección F</b>
41	Construcción de edificios	0	0,00	0	0,00	0	0,00	0	0,00	0	41
42	Ingeniería civil	0	0,00	0	0,00	0	0,00	0	0,00	0	42
43	Actividades de construcción especializada	0	0,00	0	0,00	0	0,00	0	0,00	0	43
<b>Sección G</b>	<b>COMERCIO AL POR MAYOR Y AL POR MENOR; REPARACIÓN DE VEHICULOS DE MOTOR Y MOTOCICLETAS</b>	<b>1</b>	<b>25,00</b>	<b>0</b>	<b>0,00</b>	<b>4</b>	<b>44,44</b>	<b>5</b>	<b>33,33</b>	<b>33,33</b>	<b>Sección G</b>
45	Venta y reparación de vehículos de motor y motocicletas	0	0,00	0	0,00	1	11,11	1	6,67	6,67	45
46	Comercio al por mayor e intermediarios del comercio, excepto de vehículos de motor y motocicletas	0	0,00	0	0,00	1	11,11	1	6,67	6,67	46
47	Comercio al por menor, excepto de vehículos de motor y motocicletas	1	25,00	0	0,00	2	22,22	3	20,00	20,00	47
<b>Sección H</b>	<b>TRANSPORTE Y ALMACENAMIENTO</b>	<b>1</b>	<b>25,00</b>	<b>1</b>	<b>50,00</b>	<b>0</b>	<b>0,00</b>	<b>2</b>	<b>13,33</b>	<b>13,33</b>	<b>Sección H</b>
49	Transporte terrestre y por tubería	0	0,00	1	50,00	0	0,00	1	6,67	6,67	49
50	Transporte marítimo y por vías navegables interiores	0	0,00	0	0,00	0	0,00	0	0,00	0	50
51	Transporte aéreo	0	0,00	0	0,00	0	0,00	0	0,00	0	51
52	Almacenamiento y actividades anexas al transporte	1	25,00	0	0,00	0	0,00	1	6,67	6,67	52
53	Actividades postales y de correos	0	0,00	0	0,00	0	0,00	0	0,00	0	53
<b>Sección I</b>	<b>HOSTELERÍA</b>	<b>1</b>	<b>25,00</b>	<b>0</b>	<b>0,00</b>	<b>0</b>	<b>0,00</b>	<b>1</b>	<b>6,67</b>	<b>6,67</b>	<b>Sección I</b>
55	Servicios de alojamiento	1	25,00	0	0,00	0	0,00	1	6,67	6,67	55
56	Servicios de comidas y bebidas	0	0,00	0	0,00	0	0,00	0	0,00	0	56

CNAE-2009	ACCIDENTES MORTALES IN ITINERE - TITULO SECCIONES Y DIVISIONES	Provincia de Alicante		Provincia de Castellón		Provincia de Valencia		Comunitat Valenciana		CNAE-2009 Cuadro 10
		Total	%	Total	%	Total	%	Total	%	
<b>Sección J</b>	<b>INFORMACIÓN Y COMUNICACIONES</b>	<b>0</b>	<b>0,00</b>	<b>0</b>	<b>0,00</b>	<b>0</b>	<b>0,00</b>	<b>0</b>	<b>0,00</b>	<b>Sección J</b>
58	Edición	0	0,00	0	0,00	0	0,00	0	0,00	58
59	Actividades cinematográficas, de vídeo y de televisión, grabación de sonido y edición musical	0	0,00	0	0,00	0	0,00	0	0,00	59
60	Actividades de programación y emisión de radio y televisión	0	0,00	0	0,00	0	0,00	0	0,00	60
61	Telecomunicaciones	0	0,00	0	0,00	0	0,00	0	0,00	61
62	Programación, consultoría y otras actividades relacionadas con la informática	0	0,00	0	0,00	0	0,00	0	0,00	62
63	Servicios de información	0	0,00	0	0,00	0	0,00	0	0,00	63
<b>Sección K</b>	<b>ACTIVIDADES FINANCIERAS Y DE SEGUROS</b>	<b>0</b>	<b>0,00</b>	<b>0</b>	<b>0,00</b>	<b>0</b>	<b>0,00</b>	<b>0</b>	<b>0,00</b>	<b>Sección K</b>
64	Servicios financieros, excepto seguros y fondos de pensiones	0	0,00	0	0,00	0	0,00	0	0,00	64
65	Seguros, reaseguros y fondos de pensiones, excepto Seguridad Social obligatoria	0	0,00	0	0,00	0	0,00	0	0,00	65
66	Actividades auxiliares a los servicios financieros y a los seguros	0	0,00	0	0,00	0	0,00	0	0,00	66
<b>Sección L</b>	<b>ACTIVIDADES INMOBILIARIAS</b>	<b>0</b>	<b>0,00</b>	<b>0</b>	<b>0,00</b>	<b>0</b>	<b>0,00</b>	<b>0</b>	<b>0,00</b>	<b>Sección L</b>
68	Actividades inmobiliarias	0	0,00	0	0,00	0	0,00	0	0,00	68
<b>Sección M</b>	<b>ACTIVIDADES PROFESIONALES, CIENTÍFICAS Y TÉCNICAS</b>	<b>0</b>	<b>0,00</b>	<b>0</b>	<b>0,00</b>	<b>0</b>	<b>0,00</b>	<b>0</b>	<b>0,00</b>	<b>Sección M</b>
69	Actividades jurídicas y de contabilidad	0	0,00	0	0,00	0	0,00	0	0,00	69
70	Actividades de las sedes centrales; actividades de consultoría de gestión empresarial	0	0,00	0	0,00	0	0,00	0	0,00	70
71	Servicios técnicos de arquitectura e ingeniería; ensayos y análisis técnicos	0	0,00	0	0,00	0	0,00	0	0,00	71
72	Investigación y desarrollo	0	0,00	0	0,00	0	0,00	0	0,00	72
73	Publicidad y estudios de mercado	0	0,00	0	0,00	0	0,00	0	0,00	73
74	Otras actividades profesionales, científicas y técnicas	0	0,00	0	0,00	0	0,00	0	0,00	74
75	Actividades veterinarias	0	0,00	0	0,00	0	0,00	0	0,00	75
<b>Sección N</b>	<b>ACTIVIDADES ADMINISTRATIVAS Y SERVICIOS AUXILIARES</b>	<b>1</b>	<b>25,00</b>	<b>0</b>	<b>0,00</b>	<b>1</b>	<b>11,11</b>	<b>2</b>	<b>13,33</b>	<b>Sección N</b>
77	Actividades de alquiler	0	0,00	0	0,00	0	0,00	0	0,00	77
78	Actividades relacionadas con el empleo	1	25,00	0	0,00	1	11,11	2	13,33	78
79	Actividades de agencias de viajes, operadores turísticos, servicios de reservas y otros relacionados	0	0,00	0	0,00	0	0,00	0	0,00	79
80	Actividades de seguridad e investigación	0	0,00	0	0,00	0	0,00	0	0,00	80
81	Servicios a edificios y actividades de jardinería	0	0,00	0	0,00	0	0,00	0	0,00	81
82	Actividades administrativas de oficina y otras actividades auxiliares a las empresas	0	0,00	0	0,00	0	0,00	0	0,00	82
<b>Sección O</b>	<b>ADMINISTRACIÓN PÚBLICA Y DEFENSA; SEGURIDAD SOCIAL OBLIGATORIA</b>	<b>0</b>	<b>0,00</b>	<b>0</b>	<b>0,00</b>	<b>1</b>	<b>11,11</b>	<b>1</b>	<b>6,67</b>	<b>Sección O</b>
84	Administración Pública y defensa; Seguridad Social obligatoria	0	0,00	0	0,00	1	11,11	1	6,67	84
<b>Sección P</b>	<b>EDUCACIÓN</b>	<b>0</b>	<b>0,00</b>	<b>0</b>	<b>0,00</b>	<b>0</b>	<b>0,00</b>	<b>0</b>	<b>0,00</b>	<b>Sección P</b>
85	Educación	0	0,00	0	0,00	0	0,00	0	0,00	85
<b>Sección Q</b>	<b>ACTIVIDADES SANITARIAS Y DE SERVICIOS SOCIALES</b>	<b>0</b>	<b>0,00</b>	<b>0</b>	<b>0,00</b>	<b>1</b>	<b>11,11</b>	<b>1</b>	<b>6,67</b>	<b>Sección Q</b>
86	Actividades sanitarias	0	0,00	0	0,00	1	11,11	1	6,67	86
87	Asistencia en establecimientos residenciales	0	0,00	0	0,00	0	0,00	0	0,00	87
88	Actividades de servicios sociales sin alojamiento	0	0,00	0	0,00	0	0,00	0	0,00	88
<b>Sección R</b>	<b>ACTIVIDADES ARTÍSTICAS, RECREATIVAS Y DE ENTRETENIMIENTO</b>	<b>0</b>	<b>0,00</b>	<b>1</b>	<b>50,00</b>	<b>1</b>	<b>11,11</b>	<b>2</b>	<b>13,33</b>	<b>Sección R</b>
90	Actividades de creación, artísticas y espectáculos	0	0,00	0	0,00	0	0,00	0	0,00	90
91	Actividades de bibliotecas, archivos, museos y otras actividades culturales	0	0,00	0	0,00	0	0,00	0	0,00	91
92	Actividades de juegos de azar y apuestas	0	0,00	0	0,00	1	11,11	1	6,67	92
93	Actividades deportivas, recreativas y de entretenimiento	0	0,00	1	50,00	0	0,00	1	6,67	93
<b>Sección S</b>	<b>OTROS SERVICIOS</b>	<b>0</b>	<b>0,00</b>	<b>0</b>	<b>0,00</b>	<b>0</b>	<b>0,00</b>	<b>0</b>	<b>0,00</b>	<b>Sección S</b>
94	Actividades asociativas	0	0,00	0	0,00	0	0,00	0	0,00	94
95	Reparación de ordenadores, efectos personales y artículos de uso doméstico	0	0,00	0	0,00	0	0,00	0	0,00	95
96	Otros servicios personales	0	0,00	0	0,00	0	0,00	0	0,00	96
<b>Sección T</b>	<b>ACTIVIDADES DE LOS HOGARES COMO EMPLEADORES Y COMO PRODUCTORES DE BIENES Y SERVICIOS PARA USO PROPIO</b>	<b>0</b>	<b>0,00</b>	<b>0</b>	<b>0,00</b>	<b>0</b>	<b>0,00</b>	<b>0</b>	<b>0,00</b>	<b>Sección T</b>
97	Actividades de los hogares como empleadores de personal doméstico	0	0,00	0	0,00	0	0,00	0	0,00	97
98	Actividades de los hogares como productores de bienes y servicios para uso propio	0	0,00	0	0,00	0	0,00	0	0,00	98
<b>Sección U</b>	<b>ACTIVIDADES DE ORGANIZACIONES Y ORGANISMOS EXTRATERRITORIALES</b>	<b>0</b>	<b>0,00</b>	<b>0</b>	<b>0,00</b>	<b>0</b>	<b>0,00</b>	<b>0</b>	<b>0,00</b>	<b>Sección U</b>
99	Actividades de organizaciones y organismos extraterritoriales	0	0,00	0	0,00	0	0,00	0	0,00	99
	<b>OTROS SIN CLASIFICAR</b>	<b>0</b>	<b>0,00</b>	<b>0</b>	<b>0,00</b>	<b>0</b>	<b>0,00</b>	<b>0</b>	<b>0,00</b>	
	<b>TOTAL</b>	<b>4</b>	<b>100,00</b>	<b>2</b>	<b>100,00</b>	<b>9</b>	<b>100,00</b>	<b>15</b>	<b>100,00</b>	

## ÍNDICE DE INCIDENCIA DE LOS ACCIDENTES IN ITINERE POR SECCIONES DEL CNAE-2009, EN LA COMUNITAT VALENCIANA Y SUS PROVINCIAS

Datos contabilizados según fecha de baja médica, correspondientes al periodo Interanual: septiembre 2023 - agosto 2024

Cuadro 11

SECCIONES CNAE-2009		ÍNDICE DE INCIDENCIA DE LOS ACCIDENTES IN ITINERE				CNAE-2009
		Provincia de Alicante	Provincia de Castellón	Provincia de Valencia	Comunitat Valenciana	
		Total	Total	Total	Total	
Sección A	AGRICULTURA, GANADERÍA, SILVICULTURA Y PESCA	445,6	248,0	255,0	316,2	Sección A
Sección B	INDUSTRIAS EXTRACTIVAS	305,4	370,1	169,0	263,7	Sección B
Sección C	INDUSTRIA MANUFACTURERA	409,1	358,8	480,5	439,2	Sección C
Sección D	SUMINISTRO DE ENERGÍA ELECTRICA, GAS, VAPOR Y AIRE ACONDICIONADO	0,0	0,0	319,8	219,2	Sección D
Sección E	SUMINISTRO DE AGUA, ACTIVIDADES DE SANEAMIENTO, GESTIÓN DE RESIDUOS Y DESCONTAMINACIÓN	458,1	604,2	601,5	550,8	Sección E
Sección F	CONSTRUCCIÓN	269,8	224,5	305,6	281,9	Sección F
Sección G	COMERCIO AL POR MAYOR Y AL POR MENOR; REPARACIÓN DE VEHÍCULOS DE MOTOR Y MOTOCICLETAS	414,5	390,5	477,1	445,1	Sección G
Sección H	TRANSPORTE Y ALMACENAMIENTO	472,0	341,8	451,3	445,5	Sección H
Sección I	HOSTELERÍA	663,1	574,1	813,4	718,7	Sección I
Sección J	INFORMACIÓN Y COMUNICACIONES	196,9	203,3	214,5	208,8	Sección J
Sección K	ACTIVIDADES FINANCIERAS Y DE SEGUROS	282,3	239,5	302,0	288,7	Sección K
Sección L	ACTIVIDADES INMOBILIARIAS	212,3	126,4	247,2	221,9	Sección L
Sección M	ACTIVIDADES PROFESIONALES, CIENTÍFICAS Y TÉCNICAS	215,3	180,9	237,1	225,3	Sección M
Sección N	ACTIVIDADES ADMINISTRATIVAS Y SERVICIOS AUXILIARES	592,1	656,7	873,4	763,0	Sección N
Sección O	ADMINISTRACIÓN PÚBLICA Y DEFENSA; SEGURIDAD SOCIAL OBLIGATORIA	425,3	465,1	476,1	457,6	Sección O
Sección P	EDUCACIÓN	336,4	367,1	267,8	300,6	Sección P
Sección Q	ACTIVIDADES SANITARIAS Y DE SERVICIOS SOCIALES	533,1	470,7	706,6	620,2	Sección Q
Sección R	ACTIVIDADES ARTÍSTICAS, RECREATIVAS Y DE ENTRETENIMIENTO	456,5	369,7	512,1	477,1	Sección R
Sección S	OTROS SERVICIOS	305,2	389,9	397,2	362,0	Sección S
Sección T	ACTIVIDADES DE LOS HOGARES COMO EMPLEADORES Y COMO PRODUCTORES DE BIENES Y SERVICIOS PARA USO PROPIO	259,6	51,9	206,5	205,2	Sección T
Sección U	ACTIVIDADES DE ORGANIZACIONES Y ORGANISMOS EXTRATERRITORIALES	0,0	0,0	1.069,5	647,2	Sección U
	OTROS SIN CLASIFICAR	0,0	0,0	0,0	0,0	
<b>TOTAL</b>		<b>431,7</b>	<b>387,7</b>	<b>492,1</b>	<b>458,8</b>	

**INDICE DE INCIDENCIA DE LOS ACCIDENTES IN ITINERE POR SECCIONES Y DIVISIONES, EN LA COMUNITAT VALENCIANA Y SUS PROVINCIAS**

Datos contabilizados según fecha de baja médica, correspondientes al periodo Interanual: septiembre 2023 - agosto 2024

Cuadro 12

SECCIONES Y DIVISIONES CNAE-2009		INDICE DE INCIDENCIA DE LOS ACCIDENTES IN ITINERE				
		Provincia de Alicante	Provincia de Castellón	Provincia de Valencia	Comunitat Valenciana	CNAE-2009
		Total	Total	Total	Total	
<b>Sección A</b>	<b>AGRICULTURA, GANADERÍA, SILVICULTURA Y PESCA</b>	<b>445,6</b>	<b>248,0</b>	<b>255,0</b>	<b>316,2</b>	<b>Sección A</b>
01	Agricultura, ganadería, caza y servicios relacionados con las mismas	459,3	223,7	250,1	314,5	01
02	Silvicultura y explotación forestal	0,0	441,4	312,4	295,5	02
03	Pesca y acuicultura	405,2	398,9	414,8	404,7	03
<b>Sección B</b>	<b>INDUSTRIAS EXTRACTIVAS</b>	<b>305,4</b>	<b>370,1</b>	<b>169,0</b>	<b>263,7</b>	<b>Sección B</b>
05	Extracción de antracita, hulla y lignito	0,0	0,0	0,0	0,0	05
06	Extracción de crudo de petróleo y gas natural	0,0	0,0	0,0	0,0	06
07	Extracción de minerales metálicos	0,0	0,0	0,0	0,0	07
08	Otras industrias extractivas	312,0	387,2	180,1	275,0	08
09	Actividades de apoyo a las industrias extractivas	0,0	0,0	0,0	0,0	09
<b>Sección C</b>	<b>INDUSTRIA MANUFACTURERA</b>	<b>409,1</b>	<b>358,8</b>	<b>480,5</b>	<b>439,2</b>	<b>Sección C</b>
10	Industria de la alimentación	456,3	392,9	696,1	617,1	10
11	Fabricación de bebidas	767,1	2.505,2	209,7	418,7	11
12	Industria del tabaco	0,0	0,0	0,0	0,0	12
13	Industria textil	394,5	417,1	328,7	366,5	13
14	Confección de prendas de vestir	223,7	284,4	346,5	308,2	14
15	Industria del cuero y del calzado	468,3	213,4	480,4	462,3	15
16	Industria de la madera y del corcho, excepto muebles; cestería y espartería	462,1	566,7	303,5	386,3	16
17	Industria del papel	482,4	335,9	249,5	351,8	17
18	Artes gráficas y reproducción de soportes grabados	156,0	0,0	289,8	228,3	18
19	Coquerías y refino de petróleo	0,0	0,0	0,0	0,0	19
20	Industria química	507,1	286,0	430,0	397,5	20
21	Fabricación de productos farmacéuticos	978,3	3.438,4	795,4	960,4	21
22	Fabricación de productos de caucho y plásticos	481,3	395,2	509,1	489,5	22
23	Fabricación de otros productos minerales no metálicos	253,8	292,8	349,4	298,5	23
24	Metalurgia; fabricación de productos de hierro, acero y ferroaleaciones	244,2	1.287,8	439,5	461,2	24
25	Fabricación de productos metálicos, excepto maquinaria y equipo	374,3	602,2	515,4	483,7	25
26	Fabricación de productos informáticos, electrónicos y ópticos	0,0	0,0	683,5	598,6	26
27	Fabricación de material y equipo eléctrico	241,7	401,6	362,7	344,2	27
28	Fabricación de maquinaria y equipo n.c.o.p.	356,2	374,2	446,5	413,8	28
29	Fabricación de vehículos de motor, remolques y semirremolques	0,0	712,1	459,6	475,9	29
30	Fabricación de otro material de transporte	488,3	0,0	575,8	537,9	30
31	Fabricación de muebles	133,7	200,4	400,8	309,7	31
32	Otras industrias manufactureras	397,2	717,7	571,7	521,4	32
33	Reparación e instalación de maquinaria y equipo	366,3	206,3	366,1	336,4	33
<b>Sección D</b>	<b>SUMINISTRO DE ENERGIA ELECTRICA, GAS, VAPOR Y AIRE ACONDICIONADO</b>	<b>0,0</b>	<b>0,0</b>	<b>319,8</b>	<b>219,2</b>	<b>Sección D</b>
35	Suministro de energía eléctrica, gas, vapor y aire acondicionado	0,0	0,0	319,8	219,2	35
<b>Sección E</b>	<b>SUMINISTRO DE AGUA, ACTIVIDADES DE SANEAMIENTO, GESTIÓN DE RESIDUOS Y DESCONTAMINACIÓN</b>	<b>458,1</b>	<b>604,2</b>	<b>601,5</b>	<b>550,8</b>	<b>Sección E</b>
36	Captación, depuración y distribución de agua	220,5	142,6	167,2	184,6	36
37	Recogida y tratamiento de aguas residuales	0,0	231,3	768,1	395,3	37
38	Recogida, tratamiento y eliminación de residuos; valorización	616,5	881,2	802,3	745,2	38
39	Actividades de descontaminación y otros servicios de gestión de residuos	0,0	2.542,4	0,0	577,5	39
<b>Sección F</b>	<b>CONSTRUCCIÓN</b>	<b>269,8</b>	<b>224,5</b>	<b>305,6</b>	<b>281,9</b>	<b>Sección F</b>
41	Construcción de edificios	248,7	209,3	309,1	272,0	41
42	Ingeniería civil	365,2	109,2	330,2	308,2	42
43	Actividades de construcción especializada	278,9	246,5	301,6	286,5	43
<b>Sección G</b>	<b>COMERCIO AL POR MAYOR Y AL POR MENOR; REPARACIÓN DE VEHICULOS DE MOTOR Y MOTOCICLETAS</b>	<b>414,5</b>	<b>390,5</b>	<b>477,1</b>	<b>445,1</b>	<b>Sección G</b>
45	Venta y reparación de vehículos de motor y motocicletas	411,9	464,5	498,1	462,2	45
46	Comercio al por mayor e intermediarios del comercio, excepto de vehículos de motor y motocicletas	377,0	325,6	368,8	366,0	46
47	Comercio al por menor, excepto de vehículos de motor y motocicletas	433,8	425,8	549,0	491,8	47
<b>Sección H</b>	<b>TRANSPORTE Y ALMACENAMIENTO</b>	<b>472,0</b>	<b>341,8</b>	<b>451,3</b>	<b>445,5</b>	<b>Sección H</b>
49	Transporte terrestre y por tubería	379,3	220,1	374,4	356,9	49
50	Transporte marítimo y por vías navegables interiores	571,7	5.139,2	292,0	565,7	50
51	Transporte aéreo	300,8	0,0	223,6	255,0	51
52	Almacenamiento y actividades anexas al transporte	653,3	302,0	539,9	543,5	52
53	Actividades postales y de correos	702,7	1.299,8	769,9	802,0	53
<b>Sección I</b>	<b>HOSTELERÍA</b>	<b>663,1</b>	<b>574,1</b>	<b>813,4</b>	<b>718,7</b>	<b>Sección I</b>
55	Servicios de alojamiento	1.066,9	800,9	934,0	994,4	55
56	Servicios de comidas y bebidas	562,7	526,0	800,2	669,0	56

SECCIONES Y DIVISIONES CNAE-2009		INDICE DE INCIDENCIA DE LOS ACCIDENTES IN ITINERAR				
		Provincia de Alicante	Provincia de Castellón	Provincia de Valencia	Comunitat Valenciana	CNAE-2009
		Total	Total	Total	Total	
<b>Sección J</b>	<b>INFORMACIÓN Y COMUNICACIONES</b>	<b>196,9</b>	<b>203,3</b>	<b>214,5</b>	<b>208,8</b>	<b>Sección J</b>
58	Edición	0,0	0,0	185,6	143,0	58
59	Actividades cinematográficas, de vídeo y de televisión, grabación de sonido y edición musical	0,0	425,8	273,5	222,5	59
60	Actividades de programación y emisión de radio y televisión	523,5	986,8	570,1	580,1	60
61	Telecomunicaciones	174,6	205,9	321,4	261,1	61
62	Programación, consultoría y otras actividades relacionadas con la informática	153,9	116,4	139,5	142,6	62
63	Servicios de información	835,8	589,1	545,1	615,3	63
<b>Sección K</b>	<b>ACTIVIDADES FINANCIERAS Y DE SEGUROS</b>	<b>282,3</b>	<b>239,5</b>	<b>302,0</b>	<b>288,7</b>	<b>Sección K</b>
64	Servicios financieros, excepto seguros y fondos de pensiones	354,3	235,4	257,2	288,2	64
65	Seguros, reaseguros y fondos de pensiones, excepto Seguridad Social obligatoria	85,2	0,0	699,9	458,9	65
66	Actividades auxiliares a los servicios financieros y a los seguros	241,0	286,4	219,4	234,5	66
<b>Sección L</b>	<b>ACTIVIDADES INMOBILIARIAS</b>	<b>212,3</b>	<b>126,4</b>	<b>247,2</b>	<b>221,9</b>	<b>Sección L</b>
68	Actividades inmobiliarias	212,3	126,4	247,2	221,9	68
<b>Sección M</b>	<b>ACTIVIDADES PROFESIONALES, CIENTÍFICAS Y TÉCNICAS</b>	<b>215,3</b>	<b>180,9</b>	<b>237,1</b>	<b>225,3</b>	<b>Sección M</b>
69	Actividades jurídicas y de contabilidad	201,6	52,7	204,8	187,3	69
70	Actividades de las sedes centrales; actividades de consultoría de gestión empresarial	178,4	0,0	122,3	132,5	70
71	Servicios técnicos de arquitectura e ingeniería; ensayos y análisis técnicos	176,8	351,8	232,5	230,7	71
72	Investigación y desarrollo	111,5	299,5	252,7	230,4	72
73	Publicidad y estudios de mercado	153,7	150,1	226,8	195,4	73
74	Otras actividades profesionales, científicas y técnicas	365,3	352,0	360,1	360,9	74
75	Actividades veterinarias	350,6	0,0	331,0	302,2	75
<b>Sección N</b>	<b>ACTIVIDADES ADMINISTRATIVAS Y SERVICIOS AUXILIARES</b>	<b>592,1</b>	<b>656,7</b>	<b>873,4</b>	<b>763,0</b>	<b>Sección N</b>
77	Actividades de alquiler	564,5	264,0	190,6	336,5	77
78	Actividades relacionadas con el empleo	1.009,6	1.146,4	1.579,0	1.420,0	78
79	Actividades de agencias de viajes, operadores turísticos, servicios de reservas y otros relacionados	305,7	0,0	451,9	365,9	79
80	Actividades de seguridad e investigación	740,5	416,6	922,8	815,1	80
81	Servicios a edificios y actividades de jardinería	537,3	628,1	760,2	663,5	81
82	Actividades administrativas de oficina y otras actividades auxiliares a las empresas	538,3	497,2	716,5	654,0	82
<b>Sección O</b>	<b>ADMINISTRACIÓN PÚBLICA Y DEFENSA; SEGURIDAD SOCIAL OBLIGATORIA</b>	<b>425,3</b>	<b>465,1</b>	<b>476,1</b>	<b>457,6</b>	<b>Sección O</b>
84	Administración Pública y defensa; Seguridad Social obligatoria	425,3	465,1	476,1	457,6	84
<b>Sección P</b>	<b>EDUCACIÓN</b>	<b>336,4</b>	<b>367,1</b>	<b>267,8</b>	<b>300,6</b>	<b>Sección P</b>
85	Educación	336,4	367,1	267,8	300,6	85
<b>Sección Q</b>	<b>ACTIVIDADES SANITARIAS Y DE SERVICIOS SOCIALES</b>	<b>533,1</b>	<b>470,7</b>	<b>706,6</b>	<b>620,2</b>	<b>Sección Q</b>
86	Actividades sanitarias	475,4	379,9	630,5	548,0	86
87	Asistencia en establecimientos residenciales	753,7	666,6	973,9	873,0	87
88	Actividades de servicios sociales sin alojamiento	641,6	768,4	784,1	729,2	88
<b>Sección R</b>	<b>ACTIVIDADES ARTÍSTICAS, RECREATIVAS Y DE ENTRETENIMIENTO</b>	<b>456,5</b>	<b>369,7</b>	<b>512,1</b>	<b>477,1</b>	<b>Sección R</b>
90	Actividades de creación, artísticas y espectáculos	214,0	228,2	425,9	346,9	90
91	Actividades de bibliotecas, archivos, museos y otras actividades culturales	146,6	0,0	1.176,1	776,1	91
92	Actividades de juegos de azar y apuestas	751,7	1.603,7	663,0	782,6	92
93	Actividades deportivas, recreativas y de entretenimiento	456,3	248,1	459,4	433,6	93
<b>Sección S</b>	<b>OTROS SERVICIOS</b>	<b>305,2</b>	<b>389,9</b>	<b>397,2</b>	<b>362,0</b>	<b>Sección S</b>
94	Actividades asociativas	259,9	321,9	303,3	291,5	94
95	Reparación de ordenadores, efectos personales y artículos de uso doméstico	160,9	501,3	141,4	200,3	95
96	Otros servicios personales	333,6	393,8	462,3	404,8	96
<b>Sección T</b>	<b>ACTIVIDADES DE LOS HOGARES COMO EMPLEADORES Y COMO PRODUCTORES DE BIENES Y SERVICIOS PARA USO PROPIO</b>	<b>259,6</b>	<b>51,9</b>	<b>206,5</b>	<b>205,2</b>	<b>Sección T</b>
97	Actividades de los hogares como empleadores de personal doméstico	259,6	51,9	206,5	205,2	97
98	Actividades de los hogares como productores de bienes y servicios para uso propio	0,0	0,0	0,0	0,0	98
<b>Sección U</b>	<b>ACTIVIDADES DE ORGANIZACIONES Y ORGANISMOS EXTRATERRITORIALES</b>	<b>0,0</b>	<b>0,0</b>	<b>1.069,5</b>	<b>647,2</b>	<b>Sección U</b>
99	Actividades de organizaciones y organismos extraterritoriales	0,0	0,0	1.069,5	647,2	99
	<b>OTROS SIN CLASIFICAR</b>	<b>0,0</b>	<b>0,0</b>	<b>0,0</b>	<b>0,0</b>	
	<b>TOTAL</b>	<b>431,7</b>	<b>387,7</b>	<b>492,1</b>	<b>458,8</b>	

**ÍNDICE DE INCIDENCIA DE LOS ACCIDENTES GRAVES IN ITINERE POR SECCIONES, EN LA COMUNITAT VALENCIANA Y SUS PROVINCIAS**

Datos contabilizados según fecha de baja médica, correspondientes al periodo Interanual: septiembre 2023 - agosto 2024

Cuadro 13

SECCIONES CNAE-2009		ÍNDICE DE INCIDENCIA DE LOS ACCIDENTES GRAVES IN ITINERE				CNAE-2009
		Provincia de Alicante	Provincia de Castellón	Provincia de Valencia	Comunitat Valenciana	
		Total	Total	Total	Total	
Sección A	AGRICULTURA, GANADERÍA, SILVICULTURA Y PESCA	0,0	0,0	12,3	5,9	Sección A
Sección B	INDUSTRIAS EXTRACTIVAS	0,0	0,0	0,0	0,0	Sección B
Sección C	INDUSTRIA MANUFACTURERA	8,5	4,4	4,0	5,4	Sección C
Sección D	SUMINISTRO DE ENERGIA ELECTRICA, GAS, VAPOR Y AIRE ACONDICIONADO	0,0	0,0	0,0	0,0	Sección D
Sección E	SUMINISTRO DE AGUA, ACTIVIDADES DE SANEAMIENTO, GESTIÓN DE RESIDUOS Y DESCONTAMINACIÓN	0,0	0,0	0,0	0,0	Sección E
Sección F	CONSTRUCCIÓN	3,4	0,0	6,9	4,7	Sección F
Sección G	COMERCIO AL POR MAYOR Y AL POR MENOR; REPARACIÓN DE VEHÍCULOS DE MOTOR Y MOTOCICLETAS	2,1	4,6	5,3	4,1	Sección G
Sección H	TRANSPORTE Y ALMACENAMIENTO	12,1	8,3	4,8	7,4	Sección H
Sección I	HOSTELERÍA	10,0	0,0	8,0	8,0	Sección I
Sección J	INFORMACIÓN Y COMUNICACIONES	6,8	0,0	3,0	3,9	Sección J
Sección K	ACTIVIDADES FINANCIERAS Y DE SEGUROS	0,0	0,0	5,8	3,2	Sección K
Sección L	ACTIVIDADES INMOBILIARIAS	0,0	0,0	10,3	4,7	Sección L
Sección M	ACTIVIDADES PROFESIONALES, CIENTÍFICAS Y TÉCNICAS	6,2	0,0	1,5	2,8	Sección M
Sección N	ACTIVIDADES ADMINISTRATIVAS Y SERVICIOS AUXILIARES	13,0	0,0	10,5	10,3	Sección N
Sección O	ADMINISTRACIÓN PÚBLICA Y DEFENSA; SEGURIDAD SOCIAL OBLIGATORIA	15,9	0,0	6,0	8,5	Sección O
Sección P	EDUCACIÓN	2,8	0,0	0,0	0,9	Sección P
Sección Q	ACTIVIDADES SANITARIAS Y DE SERVICIOS SOCIALES	5,1	0,0	8,6	6,4	Sección Q
Sección R	ACTIVIDADES ARTÍSTICAS, RECREATIVAS Y DE ENTRETENIMIENTO	0,0	0,0	22,1	11,9	Sección R
Sección S	OTROS SERVICIOS	9,4	0,0	10,3	8,7	Sección S
Sección T	ACTIVIDADES DE LOS HOGARES COMO EMPLEADORES Y COMO PRODUCTORES DE BIENES Y SERVICIOS PARA USO PROPIO	28,8	0,0	5,3	12,1	Sección T
Sección U	ACTIVIDADES DE ORGANIZACIONES Y ORGANISMOS EXTRATERRITORIALES	0,0	0,0	0,0	0,0	Sección U
	OTROS SIN CLASIFICAR	0,0	0,0	0,0	0,0	
	<b>TOTAL</b>	<b>6,7</b>	<b>2,0</b>	<b>6,1</b>	<b>5,8</b>	

**INDICE DE INCIDENCIA DE LOS ACCIDENTES GRAVES IN ITINERE POR SECCIONES Y DIVISIONES, EN LA COMUNITAT VALENCIANA Y SUS PROVINCIAS**

Datos contabilizados según fecha de baja médica, correspondientes al periodo Interanual: septiembre 2023 - agosto 2024

Cuadro 14

SECCIONES Y DIVISIONES CNAE-2009		INDICE DE INCIDENCIA DE LOS ACCIDENTES GRAVES IN ITINERE				CNAE-2009
		Provincia de Alicante	Provincia de Castellón	Provincia de Valencia	Comunitat Valenciana	
		Total	Total	Total	Total	
<b>Sección A</b>	<b>AGRICULTURA, GANADERÍA, SILVICULTURA Y PESCA</b>	<b>0,0</b>	<b>0,0</b>	<b>12,3</b>	<b>5,9</b>	<b>Sección A</b>
01	Agricultura, ganadería, caza y servicios relacionados con las mismas	0,0	0,0	13,2	6,4	01
02	Silvicultura y explotación forestal	0,0	0,0	0,0	0,0	02
03	Pesca y acuicultura	0,0	0,0	0,0	0,0	03
<b>Sección B</b>	<b>INDUSTRIAS EXTRACTIVAS</b>	<b>0,0</b>	<b>0,0</b>	<b>0,0</b>	<b>0,0</b>	<b>Sección B</b>
05	Extracción de antracita, hulla y lignito	0,0	0,0	0,0	0,0	05
06	Extracción de crudo de petróleo y gas natural	0,0	0,0	0,0	0,0	06
07	Extracción de minerales metálicos	0,0	0,0	0,0	0,0	07
08	Otras industrias extractivas	0,0	0,0	0,0	0,0	08
09	Actividades de apoyo a las industrias extractivas	0,0	0,0	0,0	0,0	09
<b>Sección C</b>	<b>INDUSTRIA MANUFACTURERA</b>	<b>8,5</b>	<b>4,4</b>	<b>4,0</b>	<b>5,4</b>	<b>Sección C</b>
10	Industria de la alimentación	19,4	0,0	3,4	7,0	10
11	Fabricación de bebidas	0,0	0,0	0,0	0,0	11
12	Industria del tabaco	0,0	0,0	0,0	0,0	12
13	Industria textil	0,0	0,0	0,0	0,0	13
14	Confección de prendas de vestir	0,0	0,0	0,0	0,0	14
15	Industria del cuero y del calzado	0,0	0,0	0,0	0,0	15
16	Industria de la madera y del corcho, excepto muebles; cestería y espartería	35,5	0,0	19,0	21,5	16
17	Industria del papel	30,1	0,0	0,0	11,3	17
18	Artes gráficas y reproducción de soportes grabados	0,0	0,0	0,0	0,0	18
19	Coquerías y refino de petróleo	0,0	0,0	0,0	0,0	19
20	Industria química	0,0	0,0	0,0	0,0	20
21	Fabricación de productos farmacéuticos	0,0	0,0	198,8	87,3	21
22	Fabricación de productos de caucho y plásticos	10,9	0,0	0,0	5,3	22
23	Fabricación de otros productos minerales no metálicos	25,4	0,0	0,0	3,7	23
24	Metalurgia; fabricación de productos de hierro, acero y ferroaleaciones	0,0	0,0	0,0	0,0	24
25	Fabricación de productos metálicos, excepto maquinaria y equipo	13,4	43,0	5,9	11,2	25
26	Fabricación de productos informáticos, electrónicos y ópticos	0,0	0,0	0,0	0,0	26
27	Fabricación de material y equipo eléctrico	0,0	0,0	33,0	22,9	27
28	Fabricación de maquinaria y equipo n.c.o.p.	0,0	0,0	0,0	0,0	28
29	Fabricación de vehículos de motor, remolques y semirremolques	0,0	0,0	0,0	0,0	29
30	Fabricación de otro material de transporte	0,0	0,0	33,9	25,6	30
31	Fabricación de muebles	0,0	0,0	0,0	0,0	31
32	Otras industrias manufactureras	0,0	0,0	0,0	0,0	32
33	Reparación e instalación de maquinaria y equipo	0,0	51,6	0,0	9,6	33
<b>Sección D</b>	<b>SUMINISTRO DE ENERGIA ELECTRICA, GAS, VAPOR Y AIRE ACONDICIONADO</b>	<b>0,0</b>	<b>0,0</b>	<b>0,0</b>	<b>0,0</b>	<b>Sección D</b>
35	Suministro de energía eléctrica, gas, vapor y aire acondicionado	0,0	0,0	0,0	0,0	35
<b>Sección E</b>	<b>SUMINISTRO DE AGUA, ACTIVIDADES DE SANEAMIENTO, GESTIÓN DE RESIDUOS Y DESCONTAMINACIÓN</b>	<b>0,0</b>	<b>0,0</b>	<b>0,0</b>	<b>0,0</b>	<b>Sección E</b>
36	Captación, depuración y distribución de agua	0,0	0,0	0,0	0,0	36
37	Recogida y tratamiento de aguas residuales	0,0	0,0	0,0	0,0	37
38	Recogida, tratamiento y eliminación de residuos; valorización	0,0	0,0	0,0	0,0	38
39	Actividades de descontaminación y otros servicios de gestión de residuos	0,0	0,0	0,0	0,0	39
<b>Sección F</b>	<b>CONSTRUCCIÓN</b>	<b>3,4</b>	<b>0,0</b>	<b>6,9</b>	<b>4,7</b>	<b>Sección F</b>
41	Construcción de edificios	0,0	0,0	7,5	3,5	41
42	Ingeniería civil	0,0	0,0	0,0	0,0	42
43	Actividades de construcción especializada	6,0	0,0	7,0	5,8	43
<b>Sección G</b>	<b>COMERCIO AL POR MAYOR Y AL POR MENOR; REPARACIÓN DE VEHÍCULOS DE MOTOR Y MOTOCICLETAS</b>	<b>2,1</b>	<b>4,6</b>	<b>5,3</b>	<b>4,1</b>	<b>Sección G</b>
45	Venta y reparación de vehículos de motor y motocicletas	0,0	0,0	15,4	7,9	45
46	Comercio al por mayor e intermediarios del comercio, excepto de vehículos de motor y motocicletas	0,0	5,9	5,1	3,6	46
47	Comercio al por menor, excepto de vehículos de motor y motocicletas	3,5	4,5	3,6	3,7	47
<b>Sección H</b>	<b>TRANSPORTE Y ALMACENAMIENTO</b>	<b>12,1</b>	<b>8,3</b>	<b>4,8</b>	<b>7,4</b>	<b>Sección H</b>
49	Transporte terrestre y por tubería	14,8	12,2	2,6	7,5	49
50	Transporte marítimo y por vías navegables interiores	63,5	0,0	0,0	43,5	50
51	Transporte aéreo	0,0	0,0	0,0	0,0	51
52	Almacenamiento y actividades anexas al transporte	0,0	0,0	10,7	7,2	52
53	Actividades postales y de correos	0,0	0,0	0,0	0,0	53
<b>Sección I</b>	<b>HOSTELERÍA</b>	<b>10,0</b>	<b>0,0</b>	<b>8,0</b>	<b>8,0</b>	<b>Sección I</b>
55	Servicios de alojamiento	16,8	0,0	0,0	9,8	55
56	Servicios de comidas y bebidas	8,3	0,0	8,9	7,7	56

SECCIONES Y DIVISIONES CNAE-2009		INDICE DE INCIDENCIA DE LOS ACCIDENTES GRAVES IN ITINERE				
		Provincia de Alicante	Provincia de Castellón	Provincia de Valencia	Comunitat Valenciana	CNAE-2009
		Total	Total	Total	Total	
<b>Sección J</b>	<b>INFORMACIÓN Y COMUNICACIONES</b>	<b>6,8</b>	<b>0,0</b>	<b>3,0</b>	<b>3,9</b>	<b>Sección J</b>
58	Edición	0,0	0,0	37,1	28,6	58
59	Actividades cinematográficas, de vídeo y de televisión, grabación de sonido y edición musical	0,0	0,0	0,0	0,0	59
60	Actividades de programación y emisión de radio y televisión	0,0	0,0	0,0	0,0	60
61	Telecomunicaciones	0,0	0,0	0,0	0,0	61
62	Programación, consultoría y otras actividades relacionadas con la informática	10,3	0,0	0,0	3,0	62
63	Servicios de información	0,0	0,0	0,0	0,0	63
<b>Sección K</b>	<b>ACTIVIDADES FINANCIERAS Y DE SEGUROS</b>	<b>0,0</b>	<b>0,0</b>	<b>5,8</b>	<b>3,2</b>	<b>Sección K</b>
64	Servicios financieros, excepto seguros y fondos de pensiones	0,0	0,0	0,0	0,0	64
65	Seguros, reaseguros y fondos de pensiones, excepto Seguridad Social obligatoria	0,0	0,0	0,0	0,0	65
66	Actividades auxiliares a los servicios financieros y a los seguros	0,0	0,0	15,7	8,7	66
<b>Sección L</b>	<b>ACTIVIDADES INMOBILIARIAS</b>	<b>0,0</b>	<b>0,0</b>	<b>10,3</b>	<b>4,7</b>	<b>Sección L</b>
68	Actividades inmobiliarias	0,0	0,0	10,3	4,7	68
<b>Sección M</b>	<b>ACTIVIDADES PROFESIONALES, CIENTÍFICAS Y TÉCNICAS</b>	<b>6,2</b>	<b>0,0</b>	<b>1,5</b>	<b>2,8</b>	<b>Sección M</b>
69	Actividades jurídicas y de contabilidad	8,4	0,0	0,0	2,8	69
70	Actividades de las sedes centrales; actividades de consultoría de gestión empresarial	29,7	0,0	0,0	10,2	70
71	Servicios técnicos de arquitectura e ingeniería; ensayos y análisis técnicos	0,0	0,0	0,0	0,0	71
72	Investigación y desarrollo	0,0	0,0	0,0	0,0	72
73	Publicidad y estudios de mercado	0,0	0,0	18,9	10,9	73
74	Otras actividades profesionales, científicas y técnicas	0,0	0,0	0,0	0,0	74
75	Actividades veterinarias	0,0	0,0	0,0	0,0	75
<b>Sección N</b>	<b>ACTIVIDADES ADMINISTRATIVAS Y SERVICIOS AUXILIARES</b>	<b>13,0</b>	<b>0,0</b>	<b>10,5</b>	<b>10,3</b>	<b>Sección N</b>
77	Actividades de alquiler	26,9	0,0	0,0	9,9	77
78	Actividades relacionadas con el empleo	0,0	0,0	24,9	17,2	78
79	Actividades de agencias de viajes, operadores turísticos, servicios de reservas y otros relacionados	0,0	0,0	0,0	0,0	79
80	Actividades de seguridad e investigación	25,5	0,0	0,0	8,2	80
81	Servicios a edificios y actividades de jardinería	4,1	0,0	5,8	4,5	81
82	Actividades administrativas de oficina y otras actividades auxiliares a las empresas	36,7	0,0	15,2	20,2	82
<b>Sección O</b>	<b>ADMINISTRACIÓN PÚBLICA Y DEFENSA; SEGURIDAD SOCIAL OBLIGATORIA</b>	<b>15,9</b>	<b>0,0</b>	<b>6,0</b>	<b>8,5</b>	<b>Sección O</b>
84	Administración Pública y defensa; Seguridad Social obligatoria	15,9	0,0	6,0	8,5	84
<b>Sección P</b>	<b>EDUCACIÓN</b>	<b>2,8</b>	<b>0,0</b>	<b>0,0</b>	<b>0,9</b>	<b>Sección P</b>
85	Educación	2,8	0,0	0,0	0,9	85
<b>Sección Q</b>	<b>ACTIVIDADES SANITARIAS Y DE SERVICIOS SOCIALES</b>	<b>5,1</b>	<b>0,0</b>	<b>8,6</b>	<b>6,4</b>	<b>Sección Q</b>
86	Actividades sanitarias	4,5	0,0	7,4	5,6	86
87	Asistencia en establecimientos residenciales	0,0	0,0	18,4	10,8	87
88	Actividades de servicios sociales sin alojamiento	14,3	0,0	0,0	5,3	88
<b>Sección R</b>	<b>ACTIVIDADES ARTÍSTICAS, RECREATIVAS Y DE ENTRETENIMIENTO</b>	<b>0,0</b>	<b>0,0</b>	<b>22,1</b>	<b>11,9</b>	<b>Sección R</b>
90	Actividades de creación, artísticas y espectáculos	0,0	0,0	0,0	0,0	90
91	Actividades de bibliotecas, archivos, museos y otras actividades culturales	0,0	0,0	84,0	51,7	91
92	Actividades de juegos de azar y apuestas	0,0	0,0	41,4	19,6	92
93	Actividades deportivas, recreativas y de entretenimiento	0,0	0,0	20,6	10,8	93
<b>Sección S</b>	<b>OTROS SERVICIOS</b>	<b>9,4</b>	<b>0,0</b>	<b>10,3</b>	<b>8,7</b>	<b>Sección S</b>
94	Actividades asociativas	26,0	0,0	16,0	17,1	94
95	Reparación de ordenadores, efectos personales y artículos de uso doméstico	0,0	0,0	0,0	0,0	95
96	Otros servicios personales	6,4	0,0	9,9	7,5	96
<b>Sección T</b>	<b>ACTIVIDADES DE LOS HOGARES COMO EMPLEADORES Y COMO PRODUCTORES DE BIENES Y SERVICIOS PARA USO PROPIO</b>	<b>28,8</b>	<b>0,0</b>	<b>5,3</b>	<b>12,1</b>	<b>Sección T</b>
97	Actividades de los hogares como empleadores de personal doméstico	28,8	0,0	5,3	12,1	97
98	Actividades de los hogares como productores de bienes y servicios para uso propio	0,0	0,0	0,0	0,0	98
<b>Sección U</b>	<b>ACTIVIDADES DE ORGANIZACIONES Y ORGANISMOS EXTRATERRITORIALES</b>	<b>0,0</b>	<b>0,0</b>	<b>0,0</b>	<b>0,0</b>	<b>Sección U</b>
99	Actividades de organizaciones y organismos extraterritoriales	0,0	0,0	0,0	0,0	99
	<b>OTROS SIN CLASIFICAR</b>	<b>0,0</b>	<b>0,0</b>	<b>0,0</b>	<b>0,0</b>	
	<b>TOTAL</b>	<b>6,7</b>	<b>2,0</b>	<b>6,1</b>	<b>5,8</b>	

**ÍNDICE DE INCIDENCIA DE LOS ACCIDENTES MORTALES IN ITINERE POR SECCIONES, EN LA COMUNITAT VALENCIANA Y SUS PROVINCIAS**

Datos contabilizados según fecha de baja médica, correspondientes al periodo Interanual: septiembre 2023 - agosto 2024

Cuadro 15

SECCIONES CNAE-2009		INCIDE DE INCIDENCIA DE LOS ACCIDENTES MORTALES IN ITINERE				CNAE-2009
		Provincia de Alicante	Provincia de Castellón	Provincia de Valencia	Comunitat Valenciana	
		Total	Total	Total	Total	
Sección A	AGRICULTURA, GANADERÍA, SILVICULTURA Y PESCA	0,00	0,00	0,00	0,00	Sección A
Sección B	INDUSTRIAS EXTRACTIVAS	0,00	0,00	0,00	0,00	Sección B
Sección C	INDUSTRIA MANUFACTURERA	0,00	0,00	0,67	0,36	Sección C
Sección D	SUMINISTRO DE ENERGIA ELECTRICA, GAS, VAPOR Y AIRE ACONDICIONADO	0,00	0,00	0,00	0,00	Sección D
Sección E	SUMINISTRO DE AGUA, ACTIVIDADES DE SANEAMIENTO, GESTIÓN DE RESIDUOS Y DESCONTAMINACIÓN	0,00	0,00	0,00	0,00	Sección E
Sección F	CONSTRUCCIÓN	0,00	0,00	0,00	0,00	Sección F
Sección G	COMERCIO AL POR MAYOR Y AL POR MENOR; REPARACIÓN DE VEHÍCULOS DE MOTOR Y MOTOCICLETAS	0,71	0,00	1,92	1,27	Sección G
Sección H	TRANSPORTE Y ALMACENAMIENTO	3,03	8,34	0,00	1,85	Sección H
Sección I	HOSTELERÍA	1,11	0,00	0,00	0,50	Sección I
Sección J	INFORMACIÓN Y COMUNICACIONES	0,00	0,00	0,00	0,00	Sección J
Sección K	ACTIVIDADES FINANCIERAS Y DE SEGUROS	0,00	0,00	0,00	0,00	Sección K
Sección L	ACTIVIDADES INMOBILIARIAS	0,00	0,00	0,00	0,00	Sección L
Sección M	ACTIVIDADES PROFESIONALES, CIENTÍFICAS Y TÉCNICAS	0,00	0,00	0,00	0,00	Sección M
Sección N	ACTIVIDADES ADMINISTRATIVAS Y SERVICIOS AUXILIARES	2,16	0,00	1,17	1,37	Sección N
Sección O	ADMINISTRACIÓN PÚBLICA Y DEFENSA; SEGURIDAD SOCIAL OBLIGATORIA	0,00	0,00	2,00	1,06	Sección O
Sección P	EDUCACIÓN	0,00	0,00	0,00	0,00	Sección P
Sección Q	ACTIVIDADES SANITARIAS Y DE SERVICIOS SOCIALES	0,00	0,00	1,07	0,58	Sección Q
Sección R	ACTIVIDADES ARTÍSTICAS, RECREATIVAS Y DE ENTRETENIMIENTO	0,00	21,75	4,42	4,77	Sección R
Sección S	OTROS SERVICIOS	0,00	0,00	0,00	0,00	Sección S
Sección T	ACTIVIDADES DE LOS HOGARES COMO EMPLEADORES Y COMO PRODUCTORES DE BIENES Y SERVICIOS PARA USO PROPIO	0,00	0,00	0,00	0,00	Sección T
Sección U	ACTIVIDADES DE ORGANIZACIONES Y ORGANISMOS EXTRATERRITORIALES	0,00	0,00	0,00	0,00	Sección U
	OTROS SIN CLASIFICAR	0,00	0,00	0,00	0,00	
<b>TOTAL</b>		<b>0,56</b>	<b>0,81</b>	<b>0,81</b>	<b>0,72</b>	

**INDICE DE INCIDENCIA DE LOS ACCIDENTES MORTALES IN ITINERE POR SECCIONES Y DIVISIONES, EN LA COMUNITAT VALENCIANA Y SUS PROVINCIAS**

Datos contabilizados según fecha de baja médica, correspondientes al periodo Interanual: septiembre 2023 - agosto 2024

Cuadro 16

SECCIONES Y DIVISIONES CNAE-2009		INDICE DE INCIDENCIA DE LOS ACCIDENTES MORTALES IN ITINERE				CNAE-2009
		Provincia de Alicante	Provincia de Castellón	Provincia de Valencia	Comunitat Valenciana	
		Total	Total	Total	Total	
<b>Sección A</b>	<b>AGRICULTURA, GANADERÍA, SILVICULTURA Y PESCA</b>	<b>0,00</b>	<b>0,00</b>	<b>0,00</b>	<b>0,00</b>	<b>Sección A</b>
01	Agricultura, ganadería, caza y servicios relacionados con las mismas	0,00	0,00	0,00	0,00	01
02	Silvicultura y explotación forestal	0,00	0,00	0,00	0,00	02
03	Pesca y acuicultura	0,00	0,00	0,00	0,00	03
<b>Sección B</b>	<b>INDUSTRIAS EXTRACTIVAS</b>	<b>0,00</b>	<b>0,00</b>	<b>0,00</b>	<b>0,00</b>	<b>Sección B</b>
05	Extracción de antracita, hulla y lignito	0,00	0,00	0,00	0,00	05
06	Extracción de crudo de petróleo y gas natural	0,00	0,00	0,00	0,00	06
07	Extracción de minerales metálicos	0,00	0,00	0,00	0,00	07
08	Otras industrias extractivas	0,00	0,00	0,00	0,00	08
09	Actividades de apoyo a las industrias extractivas	0,00	0,00	0,00	0,00	09
<b>Sección C</b>	<b>INDUSTRIA MANUFACTURERA</b>	<b>0,00</b>	<b>0,00</b>	<b>0,67</b>	<b>0,36</b>	<b>Sección C</b>
10	Industria de la alimentación	0,00	0,00	0,00	0,00	10
11	Fabricación de bebidas	0,00	0,00	0,00	0,00	11
12	Industria del tabaco	0,00	0,00	0,00	0,00	12
13	Industria textil	0,00	0,00	0,00	0,00	13
14	Confección de prendas de vestir	0,00	0,00	0,00	0,00	14
15	Industria del cuero y del calzado	0,00	0,00	0,00	0,00	15
16	Industria de la madera y del corcho, excepto muebles; cestería y espartería	0,00	0,00	0,00	0,00	16
17	Industria del papel	0,00	0,00	0,00	0,00	17
18	Artes gráficas y reproducción de soportes grabados	0,00	0,00	0,00	0,00	18
19	Coquerías y refino de petróleo	0,00	0,00	0,00	0,00	19
20	Industria química	0,00	0,00	0,00	0,00	20
21	Fabricación de productos farmacéuticos	0,00	0,00	0,00	0,00	21
22	Fabricación de productos de caucho y plásticos	0,00	0,00	0,00	0,00	22
23	Fabricación de otros productos minerales no metálicos	0,00	0,00	0,00	0,00	23
24	Metalurgia; fabricación de productos de hierro, acero y ferroaleaciones	0,00	0,00	0,00	0,00	24
25	Fabricación de productos metálicos, excepto maquinaria y equipo	0,00	0,00	0,00	0,00	25
26	Fabricación de productos informáticos, electrónicos y ópticos	0,00	0,00	0,00	0,00	26
27	Fabricación de material y equipo eléctrico	0,00	0,00	0,00	0,00	27
28	Fabricación de maquinaria y equipo n.c.o.p.	0,00	0,00	0,00	0,00	28
29	Fabricación de vehículos de motor, remolques y semirremolques	0,00	0,00	0,00	0,00	29
30	Fabricación de otro material de transporte	0,00	0,00	33,87	25,62	30
31	Fabricación de muebles	0,00	0,00	0,00	0,00	31
32	Otras industrias manufactureras	0,00	0,00	0,00	0,00	32
33	Reparación e instalación de maquinaria y equipo	0,00	0,00	0,00	0,00	33
<b>Sección D</b>	<b>SUMINISTRO DE ENERGIA ELECTRICA, GAS, VAPOR Y AIRE ACONDICIONADO</b>	<b>0,00</b>	<b>0,00</b>	<b>0,00</b>	<b>0,00</b>	<b>Sección D</b>
35	Suministro de energía eléctrica, gas, vapor y aire acondicionado	0,00	0,00	0,00	0,00	35
<b>Sección F</b>	<b>CONSTRUCCIÓN</b>	<b>0,00</b>	<b>0,00</b>	<b>0,00</b>	<b>0,00</b>	<b>Sección F</b>
41	Construcción de edificios	0,00	0,00	0,00	0,00	41
42	Ingeniería civil	0,00	0,00	0,00	0,00	42
43	Actividades de construcción especializada	0,00	0,00	0,00	0,00	43
<b>Sección G</b>	<b>COMERCIO AL POR MAYOR Y AL POR MENOR; REPARACIÓN DE VEHÍCULOS DE MOTOR Y MOTOCICLETAS</b>	<b>0,71</b>	<b>0,00</b>	<b>1,92</b>	<b>1,27</b>	<b>Sección G</b>
45	Venta y reparación de vehículos de motor y motocicletas	0,00	0,00	5,14	2,64	45
46	Comercio al por mayor e intermediarios del comercio, excepto de vehículos de motor y motocicletas	0,00	0,00	1,29	0,73	46
47	Comercio al por menor, excepto de vehículos de motor y motocicletas	1,18	0,00	1,79	1,37	47
<b>Sección H</b>	<b>TRANSPORTE Y ALMACENAMIENTO</b>	<b>3,03</b>	<b>8,34</b>	<b>0,00</b>	<b>1,85</b>	<b>Sección H</b>
49	Transporte terrestre y por tubería	0,00	12,23	0,00	1,51	49
50	Transporte marítimo y por vías navegables interiores	0,00	0,00	0,00	0,00	50
51	Transporte aéreo	0,00	0,00	0,00	0,00	51
52	Almacenamiento y actividades anexas al transporte	15,55	0,00	0,00	3,60	52
53	Actividades postales y de correos	0,00	0,00	0,00	0,00	53
<b>Sección I</b>	<b>HOSTELERÍA</b>	<b>1,11</b>	<b>0,00</b>	<b>0,00</b>	<b>0,50</b>	<b>Sección I</b>
55	Servicios de alojamiento	5,59	0,00	0,00	3,27	55
56	Servicios de comidas y bebidas	0,00	0,00	0,00	0,00	56

CNAE-2009	ACCIDENTES MORTALES - SECCIONES Y DIVISIONES	Provincia de Alicante	Provincia de Castellón	Provincia de Valencia	Comunitat Valenciana	CNAE-2009 Cuadro 10
		Total	Total	Total	Total	
<b>Sección J</b>	<b>INFORMACIÓN Y COMUNICACIONES</b>	<b>0,00</b>	<b>0,00</b>	<b>0,00</b>	<b>0,00</b>	<b>Sección J</b>
58	Edición	0,00	0,00	0,00	0,00	58
59	Actividades cinematográficas, de vídeo y de televisión, grabación de sonido y edición musical	0,00	0,00	0,00	0,00	59
60	Actividades de programación y emisión de radio y televisión	0,00	0,00	0,00	0,00	60
61	Telecomunicaciones	0,00	0,00	0,00	0,00	61
62	Programación, consultoría y otras actividades relacionadas con la informática	0,00	0,00	0,00	0,00	62
63	Servicios de información	0,00	0,00	0,00	0,00	63
<b>Sección K</b>	<b>ACTIVIDADES FINANCIERAS Y DE SEGUROS</b>	<b>0,00</b>	<b>0,00</b>	<b>0,00</b>	<b>0,00</b>	<b>Sección K</b>
64	Servicios financieros, excepto seguros y fondos de pensiones	0,00	0,00	0,00	0,00	64
65	Seguros, reaseguros y fondos de pensiones, excepto Seguridad Social obligatoria	0,00	0,00	0,00	0,00	65
66	Actividades auxiliares a los servicios financieros y a los seguros	0,00	0,00	0,00	0,00	66
<b>Sección L</b>	<b>ACTIVIDADES INMOBILIARIAS</b>	<b>0,00</b>	<b>0,00</b>	<b>0,00</b>	<b>0,00</b>	<b>Sección L</b>
68	Actividades inmobiliarias	0,00	0,00	0,00	0,00	68
<b>Sección M</b>	<b>ACTIVIDADES PROFESIONALES, CIENTÍFICAS Y TÉCNICAS</b>	<b>0,00</b>	<b>0,00</b>	<b>0,00</b>	<b>0,00</b>	<b>Sección M</b>
69	Actividades jurídicas y de contabilidad	0,00	0,00	0,00	0,00	69
70	Actividades de las sedes centrales; actividades de consultoría de gestión empresarial	0,00	0,00	0,00	0,00	70
71	Servicios técnicos de arquitectura e ingeniería; ensayos y análisis técnicos	0,00	0,00	0,00	0,00	71
72	Investigación y desarrollo	0,00	0,00	0,00	0,00	72
73	Publicidad y estudios de mercado	0,00	0,00	0,00	0,00	73
74	Otras actividades profesionales, científicas y técnicas	0,00	0,00	0,00	0,00	74
75	Actividades veterinarias	0,00	0,00	0,00	0,00	75
<b>Sección N</b>	<b>ACTIVIDADES ADMINISTRATIVAS Y SERVICIOS AUXILIARES</b>	<b>2,16</b>	<b>0,00</b>	<b>1,17</b>	<b>1,37</b>	<b>Sección N</b>
77	Actividades de alquiler	0,00	0,00	0,00	0,00	77
78	Actividades relacionadas con el empleo	23,48	0,00	6,22	8,58	78
79	Actividades de agencias de viajes, operadores turísticos, servicios de reservas y otros relacionados	0,00	0,00	0,00	0,00	79
80	Actividades de seguridad e investigación	0,00	0,00	0,00	0,00	80
81	Servicios a edificios y actividades de jardinería	0,00	0,00	0,00	0,00	81
82	Actividades administrativas de oficina y otras actividades auxiliares a las empresas	0,00	0,00	0,00	0,00	82
<b>Sección O</b>	<b>ADMINISTRACIÓN PÚBLICA Y DEFENSA; SEGURIDAD SOCIAL OBLIGATORIA</b>	<b>0,00</b>	<b>0,00</b>	<b>2,00</b>	<b>1,06</b>	<b>Sección O</b>
84	Administración Pública y defensa; Seguridad Social obligatoria	0,00	0,00	2,00	1,06	84
<b>Sección P</b>	<b>EDUCACIÓN</b>	<b>0,00</b>	<b>0,00</b>	<b>0,00</b>	<b>0,00</b>	<b>Sección P</b>
85	Educación	0,00	0,00	0,00	0,00	85
<b>Sección Q</b>	<b>ACTIVIDADES SANITARIAS Y DE SERVICIOS SOCIALES</b>	<b>0,00</b>	<b>0,00</b>	<b>1,07</b>	<b>0,58</b>	<b>Sección Q</b>
86	Actividades sanitarias	0,00	0,00	1,49	0,80	86
87	Asistencia en establecimientos residenciales	0,00	0,00	0,00	0,00	87
88	Actividades de servicios sociales sin alojamiento	0,00	0,00	0,00	0,00	88
<b>Sección R</b>	<b>ACTIVIDADES ARTÍSTICAS, RECREATIVAS Y DE ENTRETENIMIENTO</b>	<b>0,00</b>	<b>21,75</b>	<b>4,42</b>	<b>4,77</b>	<b>Sección R</b>
90	Actividades de creación, artísticas y espectáculos	0,00	0,00	0,00	0,00	90
91	Actividades de bibliotecas, archivos, museos y otras actividades culturales	0,00	0,00	0,00	0,00	91
92	Actividades de juegos de azar y apuestas	0,00	0,00	41,44	19,57	92
93	Actividades deportivas, recreativas y de entretenimiento	0,00	31,01	0,00	3,61	93
<b>Sección S</b>	<b>OTROS SERVICIOS</b>	<b>0,00</b>	<b>0,00</b>	<b>0,00</b>	<b>0,00</b>	<b>Sección S</b>
94	Actividades asociativas	0,00	0,00	0,00	0,00	94
95	Reparación de ordenadores, efectos personales y artículos de uso doméstico	0,00	0,00	0,00	0,00	95
96	Otros servicios personales	0,00	0,00	0,00	0,00	96
<b>Sección T</b>	<b>ACTIVIDADES DE LOS HOGARES COMO EMPLEADORES Y COMO PRODUCTORES DE BIENES Y SERVICIOS PARA USO PROPIO</b>	<b>0,00</b>	<b>0,00</b>	<b>0,00</b>	<b>0,00</b>	<b>Sección T</b>
97	Actividades de los hogares como empleadores de personal doméstico	0,00	0,00	0,00	0,00	97
98	Actividades de los hogares como productores de bienes y servicios para uso propio	0,00	0,00	0,00	0,00	98
<b>Sección U</b>	<b>ACTIVIDADES DE ORGANIZACIONES Y ORGANISMOS EXTRATERRITORIALES</b>	<b>0,00</b>	<b>0,00</b>	<b>0,00</b>	<b>0,00</b>	<b>Sección U</b>
99	Actividades de organizaciones y organismos extraterritoriales	0,00	0,00	0,00	0,00	99
	<b>OTROS SIN CLASIFICAR</b>	<b>0,00</b>	<b>0,00</b>	<b>0,00</b>	<b>0,00</b>	
<b>TOTAL</b>		<b>0,56</b>	<b>0,81</b>	<b>0,81</b>	<b>0,72</b>	

# INVASSAT

*Institut Valencià de Seguretat i Salut en el Treball*

[www.invassat.gva.es](http://www.invassat.gva.es)

[secretaria.invassat@gva.es](mailto:secretaria.invassat@gva.es)



**GENERALITAT  
VALENCIANA**

Conselleria de Educación, Cultura,  
Universidades y Empleo