



ESTADÍSTIQUES DE L'INVASSAT

Accidentes de
trabajo en la
Comunitat
Valenciana

Agosto 2023 / Julio 2024

Título: *Estadísticas de accidentes de trabajo en la Comunitat Valenciana :
agosto 2023 – julio 2024*

Autor: Jorge Cervera Boada, José Ignacio Villarroya Bayarri y Miguel Poquet Peiró. Servicio de Programas de Actuación y Estadística.

Edición: agosto 2024

Identificador: EA01-240902

Institut Valencià de Seguretat i Salut en el Treball (INVASSAT)
C/ València, 32. 46100 Burjassot
www.invassat.gva.es



**GENERALITAT
VALENCIANA**

INVASSAT
Institut Valencià de
Seguretat i Salut en el Treball

Fuentes:

Datos sobre accidentes de trabajo en jornada de trabajo e in itinere extraídos de la consulta de la aplicación Delt@. Ministerio de Trabajo y Economía Social.
Datos de personas trabajadoras expuestas, Ministerio de Trabajo y Economía Social.

Versión 01



ESTADÍSTIQUES DE L'INVASSAT

Accidentes de trabajo en
la Comunitat Valenciana

Agosto 2023 / Julio 2024

Sección I

Informe
provisional de
estadísticas de
accidentes de
trabajo en
jornada de
trabajo (por
fecha de baja
médica)

Evolución respecto al año
anterior

INDICE

Metodología y observaciones al Informe Provisional de Accidentes con baja en Jornada de Trabajo	Pág. 4
Informe provisional de Estadísticas de Accidentes con baja en Jornada de Trabajo contabilizados por fecha de baja médica	Pág. 5
Informe resumen de accidentes con baja en jornada de trabajo en la Comunitat Valenciana. Por fecha de baja médica.	Pág. 6
Informe resumen de accidentes con baja en jornada de trabajo en Alicante. Por fecha de baja médica.	Pág. 8
Informe resumen de accidentes con baja en jornada de trabajo en Castellón. Por fecha de baja médica.	Pág. 10
Informe resumen de accidentes con baja en jornada de trabajo en Valencia. Por fecha de baja médica.	Pág. 12
Cuadro 1 Total de accidentes con baja en jornada de trabajo por sectores económicos en la Comunitat Valenciana. Por fecha de baja médica.	Pág. 14
Cuadro 2 Total de accidentes con baja en jornada de trabajo por sectores económicos en la provincia de Alicante . Por fecha de baja médica.	Pág. 15
Cuadro 3 Total de accidentes con baja en jornada de trabajo por sectores económicos en la provincia de Castellón. Por fecha de baja médica.	Pág. 16
Cuadro 4 Total de accidentes con baja en jornada de trabajo por sectores económicos en la provincia de Valencia. Por fecha de baja médica.	Pág. 17
Cuadro 5 Total de accidentes con baja en jornada de trabajo por secciones en la Comunitat Valenciana y sus provincias.	Pág. 18
Cuadro 6 Total de accidentes con baja en jornada de trabajo por divisiones en la Comunitat Valenciana y sus provincias.	Pág. 19
Cuadro 7 Accidentes graves en jornada de trabajo por secciones en la Comunitat Valenciana y sus provincias.	Pág. 21
Cuadro 8 Accidentes graves en jornada de trabajo por divisiones en la Comunitat Valenciana y sus provincias.	Pág. 22
Cuadro 9 Accidentes mortales en jornada de trabajo por secciones en la Comunitat Valenciana y sus provincias.	Pág. 24
Cuadro 10 Accidentes mortales en jornada de trabajo por divisiones en la Comunitat Valenciana y sus provincias.	Pág. 25
Cuadro 11 Índice de incidencia del total de accidentes con baja en jornada de trabajo por secciones en la Comunitat Valenciana y sus provincias.	Pág. 27
Cuadro 12 Índice de incidencia del total de accidentes con baja en jornada de trabajo por divisiones en la Comunitat Valenciana y sus provincias.	Pág. 28
Cuadro 13 Índice de incidencia de los accidentes graves en jornada de trabajo por secciones en la Comunitat Valenciana y sus provincias.	Pág. 30
Cuadro 14 Índice de incidencia de los accidentes graves en jornada de trabajo por divisiones en la Comunitat Valenciana y sus provincias.	Pág. 31
Cuadro 15 Índice de incidencia de los accidentes mortales en jornada de trabajo por secciones en la Comunitat Valenciana y sus provincias.	Pág. 33
Cuadro 16 Índice de incidencia de los accidentes mortales en jornada de trabajo por divisiones en la Comunitat Valenciana y sus provincias.	Pág. 34
Cuadro 17 Accidentes mortales según clasificación (no traumáticos, traumáticos tráfico, resto traumáticos) de la Comunitat Valenciana y provincias.	Pág. 36
Cuadro 18 Evolución del total de accidentes mortales de la Comunitat Valenciana y provincias según clasificación, respecto al periodo interanual anterior.	Pág. 38
Cuadro 19 Accidentes mortales traumáticos en jornada de trabajo, excluidos no traumáticos y asociados al tráfico. Según agrupación de códigos de forma del accidente. Comunitat Valenciana.	Pág. 39
Cuadro 20 Accidentes mortales traumáticos en jornada de trabajo, excluidos no traumáticos y asociados al tráfico. Según agrupación de códigos de forma del accidente. Provincia de Alicante.	Pág. 41
Cuadro 21 Accidentes mortales traumáticos en jornada de trabajo, excluidos no traumáticos y asociados al tráfico. Según agrupación de códigos de forma del accidente. Provincia de Castellón.	Pág. 43
Cuadro 22 Accidentes mortales traumáticos en jornada de trabajo, excluidos no traumáticos y asociados al tráfico. Según agrupación de códigos de forma del accidente. Provincia de Valencia.	Pág. 45
Cuadro 23 Accidentes mortales traumáticos en jornada de trabajo, excluidos no traumáticos y asociados al tráfico según la forma del accidente o del contacto que produjo la lesión. Comunitat Valenciana y provincias.	Pág. 47
Informe provisional de Estadísticas de Accidentes In Itinere contabilizados por fecha de baja médica	Pág. 48
Informe resumen de accidentes in itinere en la Comunitat Valenciana. Por fecha de baja médica.	Pág. 49
Informe resumen de accidentes in itinere en Alicante. Por fecha de baja médica.	Pág. 50
Informe resumen de accidentes in itinere en Castellón. Por fecha de baja médica.	Pág. 51
Informe resumen de accidentes in itinere en Valencia. Por fecha de baja médica.	Pág. 52
Cuadro 1 Total de accidentes in itinere por sectores económicos en la Comunitat Valenciana.	Pág. 53
Cuadro 2 Total de accidentes in itinere por sectores económicos en la provincia de Alicante.	Pág. 54
Cuadro 3 Total de accidentes in itinere por sectores económicos en la provincia de Castellón.	Pág. 55
Cuadro 4 Total de accidentes in itinere por sectores económicos en la provincia de Valencia.	Pág. 56
Cuadro 5 Total de accidentes in itinere por secciones en la Comunitat Valenciana y sus provincias.	Pág. 57
Cuadro 6 Total de accidentes in itinere por divisiones en la Comunitat Valenciana y sus provincias.	Pág. 58
Cuadro 7 Accidentes graves in itinere por secciones en la Comunitat Valenciana y sus provincias.	Pág. 60
Cuadro 8 Accidentes graves in itinere por divisiones en la Comunitat Valenciana y sus provincias.	Pág. 61
Cuadro 9 Accidentes mortales in itinere por secciones en la Comunitat Valenciana y sus provincias.	Pág. 62
Cuadro 10 Accidentes mortales in itinere por secciones y divisiones en la Comunitat Valenciana y sus provincias.	Pág. 64
Cuadro 11 Índice de incidencia del total de accidentes in itinere por secciones en la Comunitat Valenciana y sus provincias.	Pág. 66
Cuadro 12 Índice de incidencia del total de accidentes in itinere por divisiones en la Comunitat Valenciana y sus provincias.	Pág. 67
Cuadro 13 Índice de incidencia de los accidentes graves in itinere por secciones en la Comunitat Valenciana y sus provincias.	Pág. 69
Cuadro 14 Índice de incidencia de los accidentes graves in itinere por divisiones en la Comunitat Valenciana y sus provincias.	Pág. 70
Cuadro 15 Índice de incidencia de los accidentes mortales in itinere por secciones en la Comunitat Valenciana y sus provincias.	Pág. 72
Cuadro 16 Índice de incidencia de los accidentes mortales in itinere por divisiones en la Comunitat Valenciana y sus provincias.	Pág. 73

Metodología y observaciones al Informe Provisional de Accidentes con baja en Jornada de Trabajo

Los informes provisionales interanuales (12 meses) de los accidentes con baja en jornada de trabajo e Itinere que se han publicado todos los meses en la web del INVASSAT, hasta diciembre de 2012, fueron realizados con datos del sistema Delt@ según la fecha de recepción de los partes de accidente.

A partir de enero de 2013 se efectúa un cambio metodológico, realizándose este mismo informe con datos del sistema Delt@, pero por fecha de baja médica.

Sin embargo, los informes provisionales interanuales de accidentes y los análisis que se efectúan, se comenzaron a elaborar, a partir de enero de 2013, por fecha de baja médica, que ya utilizábamos en los índices de referencia en los planes de actuación contra la siniestralidad laboral en las empresas de la Comunitat Valenciana, por recoger mejor los casos que han sucedido durante el periodo analizado.

Los accidentes mortales se revisan detalladamente uno a uno, corrigiéndose las codificaciones erróneas que puedan encontrarse.

Informe Provisional Interanual

Accidentes con baja en Jornada de Trabajo y Accidentes Itinere, según gravedad.

Periodo analizado: agosto 2023 - julio 2024 (12 meses)

Comunitat Valenciana y Provincias.

DATOS PROVISIONALES

Consulta al sistema Delt@ en fecha 26-08-2024; sin pluriempleados y por fecha de baja médica. Se incluyen los accidentes recepcionados en el periodo de referencia.

Para realizar la comparación de los registros con el año anterior se obtienen como referencia los datos del mismo periodo publicados por este organismo.

OBSERVACIONES

El número de trabajadores expuestos procede de los datos facilitados, con carácter mensual, para cada una de las provincias de Alicante, Castellón y Valencia, por la Subdirección General de Estadística del Ministerio de Empleo y Seguridad Social a través de la Gerencia Informática de la Seguridad Social -Servicio de Aplicación y Protección Social- y el Servicio de Estadísticas de Siniestralidad Laboral.

Los trabajadores expuestos corresponden a los afiliados a fin de mes a la Seguridad Social, en aquellos regímenes que tienen cubiertas específicamente las contingencias profesionales de accidentes de trabajo y enfermedades profesionales:

Régimen General y Minería del Carbón, Régimen Especial Agrario, Régimen Especial del Mar, Sistema especial de Empleados de Hogar (a partir de enero de 2012) y Trabajadores del Régimen Especial de Autónomos que hayan optado por la cobertura de contingencias profesionales (a partir de agosto de 2006).

Para el cálculo del número de trabajadores expuestos en cada provincia, se obtiene la media aritmética de los 12 meses que abarca el periodo. El número de trabajadores expuestos de la Comunitat Valenciana es la suma de las medias obtenidas en cada una de las tres provincias.

Para el cálculo de estas medias aritméticas, se tienen en cuenta las cifras decimales correspondientes, mientras que para la presentación de los resultados, se obvian dichos decimales realizándose el redondeo correspondiente. Esto puede suponer que la suma del número de trabajadores de las tres provincias no coincida con el número de trabajadores de la Comunitat Valenciana. De este mismo modo puede suceder con el cálculo al hallar la media aritmética del número de trabajadores expuestos por sectores económicos.

Se debe tener en cuenta que a partir del 1 de enero de 2019:

- Dejan de incluirse los cuidadores no profesionales (aproximadamente 1.000 afiliados en enero 2019).

- La cobertura por contingencias profesionales es obligatoria en el RETA con carácter general (de acuerdo a lo establecido en el Real Decreto-ley 28/2018, de 28 de diciembre, si bien la citada norma recoge colectivos excepcionados dentro del RETA para los que persiste la cobertura voluntaria) lo que supone un incremento aproximado de unos 330.000 afiliados en enero 2019 en la Comunitat Valenciana.

- Se produce un cambio en la definición de accidente mortal, se contabilizan como accidentes mortales todos los fallecimientos a consecuencia de un accidente de trabajo que se produzcan en el plazo de un año desde la fecha del accidente, independientemente de su gravedad inicial. Esta nueva definición, que amplía el concepto que se venía utilizando hasta ahora, se adapta a las recomendaciones de la Organización Internacional del Trabajo (OIT). También, esta definición es la que se utiliza en la Estadística Europea de Accidentes de Trabajo que publica EUROSTAT. La definición utilizada hasta el 2018, consideraba como accidente mortal, a los efectos de esta estadística, el accidente de trabajo para el que las lesiones producidas constan como mortales en el parte de accidente de trabajo.

- Debido a la pandemia por COVID-19, desde marzo de 2020, diversos sectores se han visto afectados por Expedientes de Regulación Temporal de Empleo (ERTES). Esta situación de estado de alta como personal activo, sin estar expuesto a situaciones o actividades laborales, ha generado una no homogeneidad de las series. Por ello, pueden existir algunos valores absolutos e índices de incidencia de algunos sectores productivos que no son comparables a situaciones anteriores o posteriores hasta que se vuelva a la situación de normalidad.

- A partir del 2021 el Ministerio de Trabajo y Economía Social introduce en sus estudios estadísticos de los accidentes de trabajo un cambio de criterio importante en relación con la desagregación por actividad económica. Es por ello que se pasa a considerar como actividad económica la del centro de trabajo en el que el trabajador está dado de alta en la Seguridad Social (anteriormente se consideraba la actividad económica del centro de trabajo donde sucedía el accidente). La adopción de este criterio alinea la estadística española con el estándar europeo.

Estas circunstancias hacen que se produzca una ruptura de las series.

Esta estadística forma parte de la operación del Plan Valenciano de Estadística 0312 Estadística de accidentes de trabajo.

INFORME RESUMEN DE ACCIDENTES CON BAJA EN JORNADA DE TRABAJO

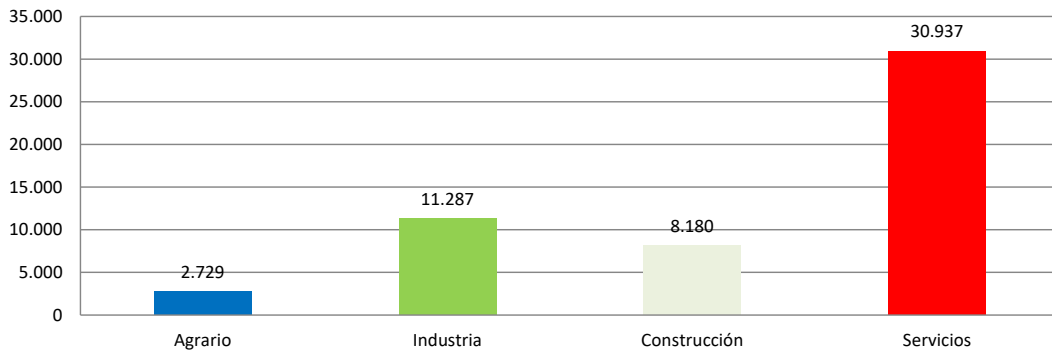
Comunitat Valenciana

Periodo: agosto 2023 - julio 2024 (12 meses)
Por fecha de baja médica

Accidentes con baja en jornada de trabajo

En el periodo considerado, en la Comunitat Valenciana se registraron un total de 53.133 accidentes con baja en jornada de trabajo, con una disminución de 23 casos en relación con el mismo periodo del año anterior y que representa una reducción del 0,0%.

En lo que respecta a los sectores, la distribución del total de los accidentes es la siguiente: el sector Agrario con 2.729 casos representa un 5,1%, la Industria con 11.287 casos representa un 21,2%, la Construcción con 8.180 casos representa un 15,4% y los Servicios con 30.937 casos representa un 58,2%.



El índice de incidencia del total de accidentes con baja en jornada de trabajo fue de 2.574,4 casos por cada cien mil trabajadores expuestos, con una reducción del 2,6%.

Por sectores, el índice de incidencia se distribuye de la siguiente manera: el Agrario es 5.394,7; la Industria es 3.757,3; la Construcción es 5.513,4 y el de Servicios es 1.977,4.

Población expuesta al riesgo

En el periodo considerado, la población expuesta al riesgo fue de 2.063.904 trabajadores, un 2,7% más que en el mismo periodo interanual anterior.

Accidentes graves

Los accidentes graves fueron 372 casos, con una disminución de 9 casos que representa una reducción del 2,4%.

El índice de incidencia de los accidentes graves fue de 18,0 casos por cada cien mil trabajadores expuestos, con una reducción del 4,9%.

Por sectores, en los accidentes graves, el índice de incidencia se distribuye de la siguiente manera por cada cien mil trabajadores: el sector Agrario es 39,5; la Industria es 28,3; la Construcción es 68,1 y los Servicios es 10,6.

Accidentes mortales

Los accidentes mortales fueron 67 casos, con una disminución de 2 casos que representa una reducción del 2,9%.

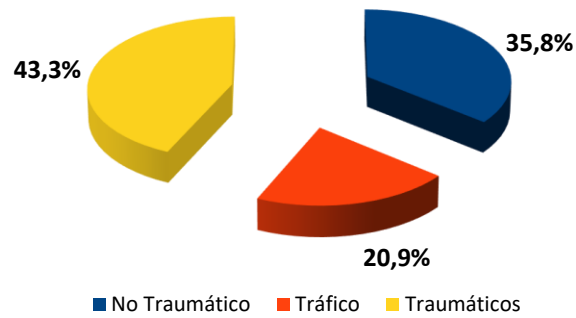
El índice de incidencia de los accidentes mortales fue de 3,3 casos por cada cien mil trabajadores expuestos, con una reducción del 5,4%.

Por sectores, en los accidentes mortales, el índice de incidencia se distribuye de la siguiente manera por cada cien mil trabajadores: el sector Agrario es 4,0; la Industria es 3,7; la Construcción es 11,5 y los Servicios es 2,4.

La sección de Construcción con 17 casos (25,4%), ocupa el primer lugar; la sección de Transporte y almacenamiento con 15 casos (22,4%), ocupa el segundo lugar y la sección de Comercio al por mayor y al por menor; reparación de vehículos de motor y motocicletas con 11 casos (16,4%), ocupa el tercer lugar.

Estas 3 secciones económicas representan el 64,2% del total de los casos.

De los 67 casos registrados, 24, es decir, el 35,8% de los casos, fueron patologías no traumáticas (accidentes cardiovasculares), 14 casos, es decir, el 20,9% fueron accidentes asociados al tráfico y el resto, es decir, 29 casos, fueron accidentes traumáticos y representan el 43,3%.



De los accidentes traumáticos, 18 casos (62,1%) fueron FORMAS 30-39 (Aplastamiento sobre o contra un objeto inmóvil), 6 casos (20,7%) fueron FORMAS 60-69 (Quedar atrapado, ser aplastado, sufrir amputación), 3 casos (10,3%) fueron FORMAS 40-49 (Choque o golpe contra objeto en movimiento, colisión), 1 caso (3,4%) fue FORMAS 20-29 (Ahogamiento, quedar sepultado, quedar envuelto) y 1 caso (3,4%) fue FORMAS 00 (Ninguna Información).

En cuanto a la evolución del total de accidentes mortales en jornada de trabajo según su clasificación con respecto al periodo interanual anterior, los accidentes no traumáticos han experimentado un descenso de 2 casos (-7,7%), los accidentes asociados al tráfico han experimentado un aumento de 2 casos (16,7%) y los accidentes traumáticos han experimentado un descenso de 2 casos (-6,5%).

INFORME RESUMEN DE ACCIDENTES CON BAJA EN JORNADA DE TRABAJO

Provincia de Alicante

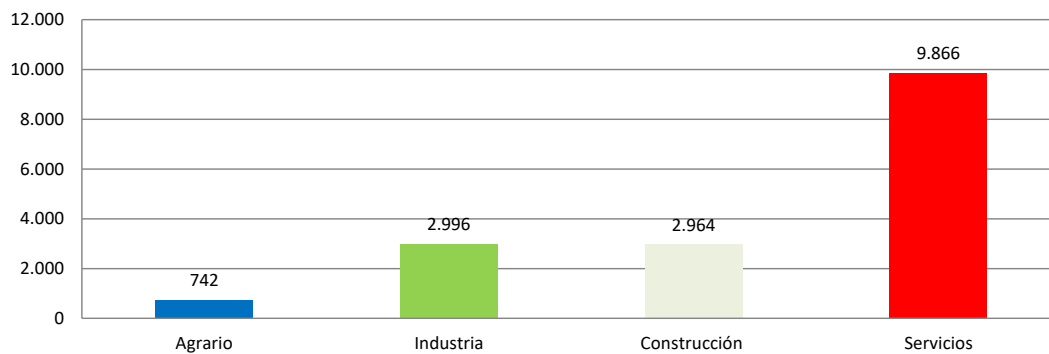
Periodo: agosto 2023 - julio 2024 (12 meses)

Por fecha de baja médica

Accidentes con baja en jornada de trabajo

En el periodo considerado, en la provincia de Alicante se registraron un total de 16.568 accidentes con baja en jornada de trabajo, con un aumento de 310 casos en relación con el mismo periodo del año anterior y que representa un incremento del 1,9%.

En lo que respecta a los sectores, la distribución del total de los accidentes es la siguiente: el sector Agrario con 742 casos representa un 4,5%, la Industria con 2.996 casos representa un 18,1%, la Construcción con 2.964 casos representa un 17,9% y los Servicios con 9.866 casos representa un 59,5%.



El índice de incidencia del total de accidentes con baja en jornada de trabajo fue de 2.320,5 casos por cada cien mil trabajadores expuestos, con una reducción del 0,7%.

Por sectores, el índice de incidencia se distribuye de la siguiente manera: el Agrario es 4.466,1; la Industria es 3.299,5; la Construcción es 5.105,3 y el de Servicios es 1.798,7.

Población expuesta al riesgo

En el periodo considerado, la población expuesta al riesgo fue de 713.982 trabajadores, un 2,7% más que en el mismo periodo interanual anterior.

Accidentes graves

Los accidentes graves fueron 119 casos, con una disminución de 13 casos que representan una reducción del 9,9%.

El índice de incidencia de los accidentes graves fue de 16,7 casos por cada cien mil trabajadores expuestos, con una reducción del 12,2%.

Por sectores, en los accidentes graves, el índice de incidencia se distribuye de la siguiente manera por cada cien mil trabajadores: el sector Agrario es 42,1; Industria es 25,3; la Construcción es 74,1 y los Servicios es 8,4.

Accidentes mortales

Los accidentes mortales fueron 29 casos, con un aumento de 4 casos que representa un incremento del 16,0%.

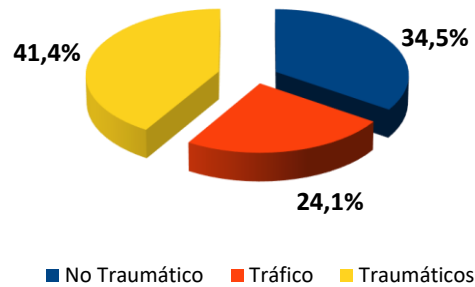
El índice de incidencia de los accidentes mortales fue de 4,1 casos por cada cien mil trabajadores expuestos, con un incremento del 13,0%.

Por sectores, en los accidentes mortales, el índice de incidencia se distribuye de la siguiente manera por cada cien mil trabajadores: el sector Agrario es 6,0; Industria es 6,6; la Construcción es 15,5 y los Servicios es 2,4.

La sección de Construcción con 9 casos (31,0%), ocupa el primer lugar; las sección de Transporte y almacenamiento con 6 casos (20,7%), ocupa el segundo lugar y la sección de Industria manufacturera con 5 casos (17,2%), ocupa el tercer lugar.

Estas 3 secciones económicas representan el 68,9% del total de los casos.

De los 29 casos registrados, 10, es decir, el 34,5% de los casos, fueron patologías no traumáticas (accidentes cardiovasculares), hubo 7 casos de accidentes asociados al tráfico (24,1%) y el resto, es decir, 12 casos, fueron accidentes traumáticos y representan el 41,4%.



De éstos últimos, 8 casos (66,7%) fueron FORMAS 30-39 (Choque o golpe contra objeto en movimiento, colisión), 3 casos (25,0%) fueron FORMAS 60-69 (Quedar atrapado, ser aplastado, sufrir amputación) y 1 caso (8,3%) fue FORMAS 40-49 (Choque o golpe contra objeto en movimiento, colisión).

En cuanto a la evolución del total de accidentes mortales en jornada de trabajo según su clasificación con respecto al periodo interanual anterior, los accidentes no traumáticos han experimentado un aumento de 3 casos (42,86%), los accidentes traumáticos asociados al tráfico han experimentado un aumento de 3 casos (75%), y el resto de traumáticos han experimentado un descenso de 2 casos (-14,3%).

INFORME RESUMEN DE ACCIDENTES CON BAJA EN JORNADA DE TRABAJO

Provincia de Castellón

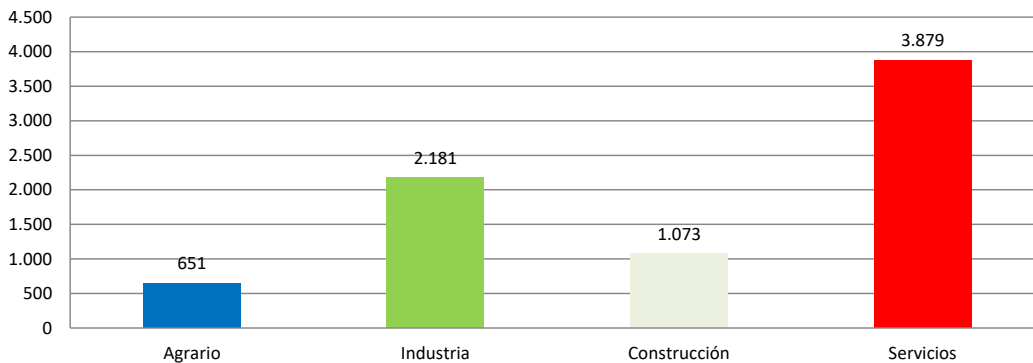
Periodo: agosto 2023 - julio 2024 (12 meses)

Por fecha de baja médica

Accidentes con baja en jornada de trabajo

En el periodo considerado, en la provincia de Castellón se registraron un total de 7.784 accidentes con baja en jornada de trabajo, con una disminución de 360 casos en relación con el mismo periodo del año anterior y que representa una reducción del 4,4%.

En lo que respecta a los sectores, la distribución del total de los accidentes es la siguiente: el sector Agrario con 651 casos representa un 8,4%, la Industria con 2.181 casos representa un 28%, la Construcción con 1073 casos representa un 13,8% y los Servicios con 3.879 casos representan un 49,8%.



El índice de incidencia del total de accidentes con baja en jornada de trabajo fue de 3.168,8 casos por cada cien mil trabajadores expuestos, con una reducción del 5,3%.

Por sectores, el índice de incidencia se distribuye de la siguiente manera: el Agrario es 6.728,7; la Industria es 4.482,1; la Construcción es 6.023,7 y el de Servicios es 2.288,5.

Población expuesta al riesgo

En el periodo considerado, la población expuesta al riesgo fue de 245.648 trabajadores, un 1,0% más que en el mismo periodo interanual anterior.

Accidentes graves

Los accidentes graves fueron 41 casos, con un aumento de 11 casos que representan un incremento del 36,7%.

El índice de incidencia de los accidentes graves fue de 16,7 casos por cada cien mil trabajadores expuestos, con un incremento del 35,34%.

Por sectores, en los accidentes graves, el índice de incidencia se distribuye de la siguiente manera por cada cien mil trabajadores: el sector Agrario es nulo; Industria es 26,7; la Construcción es 61,8 y los Servicios es 10,0.

Accidentes mortales

Los accidentes mortales fueron 5 casos, con un aumento de 1 caso que representa un incremento del 25,0%.

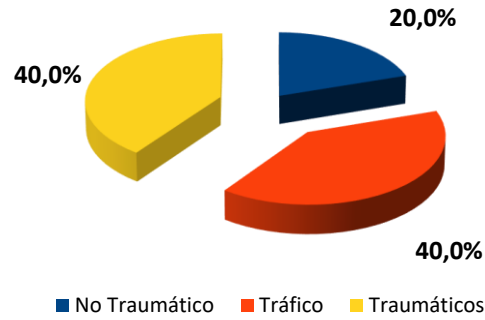
El índice de incidencia de los accidentes mortales fue de 2,0 casos por cada cien mil trabajadores expuestos, con un incremento del 23,8%.

Por sectores, en los accidentes mortales, el índice de incidencia se distribuye de la siguiente manera por cada cien mil trabajadores: el sector Agrario es nulo; Industria es 2,1; la Construcción es 5,6 y los Servicios es 1,8.

Las secciones de Industria manufacturera, Construcción, Comercio al por mayor y al por menor; reparación de vehículos de motor y motocicletas, Transporte y almacenamiento y Actividades administrativas y servicios auxiliares con 1 caso (20,0%) cada una, ocupan el primer lugar.

Estas 5 secciones económicas representan el 100,0% del total de los casos.

De los 5 casos registrados, 1 caso (20%) fue patología no traumática, 2 casos (40%) fueron accidentes asociados al tráfico y 2 caso fue accidente traumático y representa el 40%.



De éstos últimos, 1 caso (50,0%) fue FORMAS 30-39 (Choque o golpe contra objeto en movimiento, colisión) y 1 caso (50,0%) fue FORMAS 40-49 (Choque o golpe contra objeto en movimiento, colisión).

En cuanto a la evolución del total de accidentes mortales en jornada de trabajo con respecto al periodo interanual anterior, los accidentes no traumáticos han experimentado un descenso de 1 caso (-50%), los accidentes traumáticos asociados al tráfico han experimentado un aumento de 2 casos (-%) y el resto de traumáticos han experimentado un descenso de 0 casos (0%).

INFORME RESUMEN DE ACCIDENTES CON BAJA EN JORNADA DE TRABAJO

Provincia de Valencia

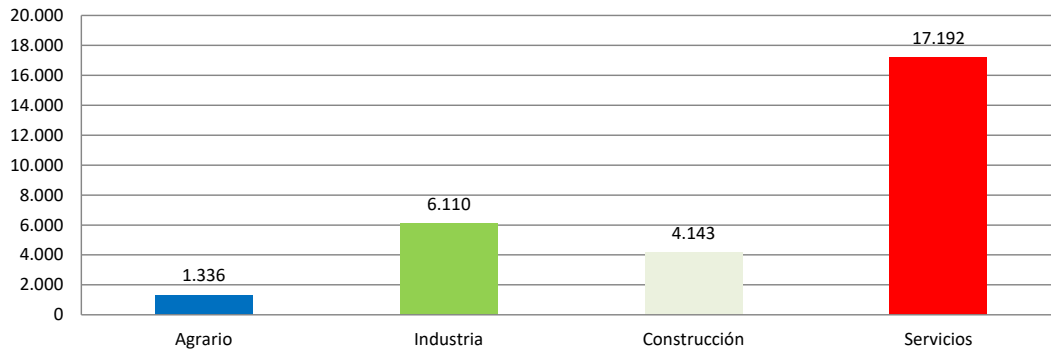
Periodo: agosto 2023 - julio 2024 (12 meses)

Por fecha de baja médica

Accidentes con baja en jornada de trabajo

En el periodo considerado, en la provincia de Valencia se registraron un total de 28.781 accidentes con baja en jornada de trabajo, con un aumento de 027 casos en relación con el mismo periodo del año anterior y que representa un incremento del 0,1%.

En lo que respecta a los sectores, la distribución del total de los accidentes es la siguiente: el sector de la Agrario con 1.336 casos representa un 4,6%, la Industria con 6.110 casos representa un 21,2%, la Construcción con 4.143 casos representa un 14,4% y los Servicios con 17.192 casos representa un 59,7%.



El índice de incidencia del total de accidentes con baja en jornada de trabajo fue de 2.606,3 casos por cada cien mil trabajadores expuestos, con una reducción del 2,9%.

Por sectores, el índice de incidencia se distribuye de la siguiente manera: el Agrario es 5.498,4; la Industria es 3.796,4; la Construcción es 5.714,9 y el de Servicios es 2.030,9.

Población expuesta al riesgo

En el periodo considerado, la población expuesta al riesgo fue de 1.104.275 trabajadores, un 3,0% más que en el mismo periodo interanual anterior.

Accidentes graves

Los accidentes graves fueron 212 casos, con una disminución de 7 casos que representan una reducción del 3,2%.

El índice de incidencia de los accidentes graves fue de 19,2 casos por cada cien mil trabajadores expuestos, con una reducción del 6,0%.

Por sectores, en los accidentes graves, el índice de incidencia se distribuye de la siguiente manera por cada cien mil trabajadores: el sector Agrario es 53,5; la Industria es 30,5; la Construcción es 64,8 y los Servicios es 12,2.

Accidentes mortales

Los accidentes mortales fueron 33 casos, con una disminución de 7 casos que representan una reducción del 17,5%.

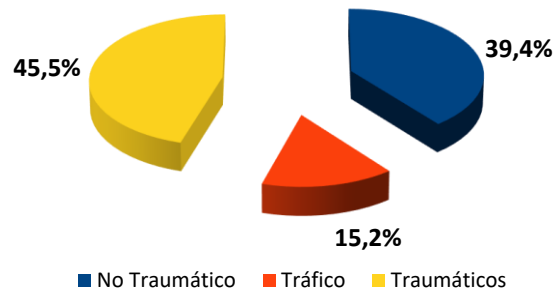
El índice de incidencia de los accidentes mortales fue de 3,0 casos por cada cien mil trabajadores expuestos, con una reducción del 19,9%.

Por sectores, en los accidentes mortales, el índice de incidencia se distribuye de la siguiente manera por cada cien mil trabajadores: el sector Agrario es 4,1; la Industria es 2,5; la Construcción es 9,7 y los Servicios es 2,5.

La sección de Transporte y almacenamiento con 8 casos (24,2%), ocupa el primer lugar; la sección de Construcción con 7 casos (21,2%), ocupa el segundo lugar y la sección Comercio al por mayor y al por menor; reparación de vehículos de motor y motocicletas de con 6 casos (18,2%), ocupa el tercer lugar.

Estas 3 secciones económicas representan el 63,6% del total de los casos.

De los 33 casos registrados, 13, es decir, el 39,4% de los casos, fueron patologías no traumáticas (accidentes cardiovasculares), 5 casos, es decir, el 15,2% fueron accidentes asociados al tráfico y el resto, es decir, 15 casos, fueron accidentes traumáticos y representan el 45,5%.



De éstos últimos, 9 casos (60,0%) fueron FORMAS 30-39 (Aplastamiento sobre o contra objeto inmóvil), 3 casos (20,0%) fueron FORMAS 60-69 (Quedar atrapado, ser aplastado, sufrir amputación), 1 caso (6,7%) fue FORMAS 40-49 (Choque o golpe contra objeto en movimiento, colisión), 1 caso (6,7%) fue FORMAS 20-29 (Ahogamiento, quedar sepultado, quedar envuelto) y 1 caso (6,7%) fue FORMAS 00 (Ninguna información).

En cuanto a la evolución del total de accidentes mortales en jornada de trabajo según su clasificación con respecto al periodo interanual anterior, los accidentes no traumáticos han experimentado un descenso de 4 casos (-23,5%), los accidentes traumáticos asociados al tráfico han experimentado una disminución de 3 casos (-37,5%) y el resto de traumáticos han experimentado un descenso de 0 casos (0%).

**ACCIDENTES CON BAJA EN JORNADA DE TRABAJO
POR FECHA DE BAJA MÉDICA**

Cuadro 1

EVOLUCIÓN INTERANUAL: agosto 2023 - julio 2024 (12 meses)

BUENA EVOLUCIÓN	MALA EVOLUCIÓN	AUMENTO DE POBLACIÓN EXPUESTA
-----------------	----------------	-------------------------------

COMUNITAT VALENCIANA

SECTOR	TOTAL ACCIDENTES		TRABAJADORES EXPUESTOS		Indice de Incidencia x 100.000	
	▲	▲%	▲	▲%	Total	▲%
AGRARIO	2.729		50.587		5.394,67	
	-93	-3,30	573	1,15		-4,39
INDUSTRIA	11.287		300.400		3.757,32	
	-90	-0,79	788	0,26		-1,05
CONSTRUCCIÓN	8.180		148.365		5.513,43	
	-98	-1,18	4.309	2,99		-4,05
SERVICIOS	30.937		1.564.552		1.977,37	
	258	0,84	47.678	3,14		-2,23
SIN CLASIFICAR	0		0		-	
	0	-	0	-		-
TOTAL	53.133		2.063.904		2.574,39	
	-23	-0,04	53.348	2,65		-2,63

SECTOR	ACCIDENTES GRAVES		TRABAJADORES EXPUESTOS		Indice de Incidencia x 100.000	
	▲	▲%	▲	▲%	Total	▲%
AGRARIO	20		50.587		39,54	
	7	53,85	573	1,15		52,10
INDUSTRIA	85		300.400		28,30	
	0	0,00	788	0,26		-0,26
CONSTRUCCIÓN	101		148.365		68,08	
	-4	-3,81	4.309	2,99		-6,60
SERVICIOS	166		1.564.552		10,61	
	-12	-6,74	47.678	3,14		-9,58
SIN CLASIFICAR	0		0		-	
	0	-	0	-		-
TOTAL	372		2.063.904		18,02	
	-9	-2,36	53.348	2,65		-4,89

SECTOR	ACCIDENTES MORTALES		TRABAJADORES EXPUESTOS		Indice de Incidencia x 100.000	
	▲	▲%	▲	▲%	Total	▲%
AGRARIO	2		50.587		3,95	
	-2	-50,00	573	1,15		-50,57
INDUSTRIA	11		300.400		3,66	
	-2	-15,38	788	0,26		-15,61
CONSTRUCCIÓN	17		148.365		11,46	
	-5	-22,73	4.309	2,99		-24,97
SERVICIOS	37		1.564.552		2,36	
	7	23,33	47.678	3,14		19,57
SIN CLASIFICAR	0		0		-	
	0	-	0	-		-
TOTAL	67		2.063.904		3,25	
	-2	-2,90	53.348	2,65		-5,41

Datos de accidentes: Base de datos del sistema Delt@ y contabilizados por baja médica en el periodo considerado.

Datos Índices de Incidencia x 100.000 trabajadores expuestos.

▲ : Variación absoluta con respecto al intervalo interanual inmediato anterior

▲% : Variación relativa porcentual con respecto al intervalo interanual inmediato anterior

**ACCIDENTES CON BAJA EN JORNADA DE TRABAJO
POR FECHA DE BAJA MÉDICA**

Cuadro 2

EVOLUCIÓN INTERANUAL: agosto 2023 - julio 2024 (12 meses)

BUENA EVOLUCIÓN	MALA EVOLUCIÓN	AUMENTO DE POBLACIÓN EXPUESTA
-----------------	----------------	-------------------------------

PROVINCIA DE ALICANTE

SECTOR	TOTAL ACCIDENTES		TRABAJADORES EXPUESTOS		Indice de Incidencia x 100.000	
	▲	▲%	▲	▲%	Total	▲%
AGRARIO	742	0,13	16.614	2,07	4.466,11	-1,90
INDUSTRIA	2.996	3,06	90.801	-0,81	3.299,52	3,91
CONSTRUCCIÓN	2.964	3,56	58.057	3,49	5.105,33	0,07
SERVICIOS	9.866	1,21	548.510	3,18	1.798,69	-1,91
SIN CLASIFICAR	0	-	0	-	-	-
TOTAL	16.568	1,91	713.982	2,66	2.320,51	-0,73

SECTOR	ACCIDENTES GRAVES		TRABAJADORES EXPUESTOS		Indice de Incidencia x 100.000	
	▲	▲%	▲	▲%	Total	▲%
AGRARIO	7	133,33	16.614	2,07	42,13	128,60
INDUSTRIA	23	-25,81	90.801	-0,81	25,33	-25,20
CONSTRUCCIÓN	43	10,26	58.057	3,49	74,07	6,54
SERVICIOS	46	-22,03	548.510	3,18	8,39	-24,44
SIN CLASIFICAR	0	-	0	-	-	-
TOTAL	119	-9,85	713.982	2,66	16,67	-12,18

SECTOR	ACCIDENTES MORTALES		TRABAJADORES EXPUESTOS		Indice de Incidencia x 100.000	
	▲	▲%	▲	▲%	Total	▲%
AGRARIO	1	0,00	16.614	2,07	6,02	-2,03
INDUSTRIA	6	50,00	90.801	-0,81	6,61	51,23
CONSTRUCCIÓN	9	-10,00	58.057	3,49	15,50	-13,04
SERVICIOS	13	30,00	548.510	3,18	2,37	25,99
SIN CLASIFICAR	0	-	0	-	-	-
TOTAL	29	16,00	713.982	2,66	4,06	13,00

Datos de accidentes: Base de datos del sistema Delt@ y contabilizados por baja médica en el periodo considerado.

Datos Índices de Incidencia x 100.000 trabajadores expuestos.

▲ : Variación absoluta con respecto al intervalo interanual inmediato anterior

▲% : Variación relativa porcentual con respecto al intervalo interanual inmediato anterior

**ACCIDENTES CON BAJA EN JORNADA DE TRABAJO
POR FECHA DE BAJA MÉDICA**

Cuadro 3

EVOLUCIÓN INTERANUAL: agosto 2023 - julio 2024 (12 meses)

BUENA EVOLUCIÓN	MALA EVOLUCIÓN	AUMENTO DE POBLACIÓN EXPUESTA
-----------------	----------------	-------------------------------

PROVINCIA DE CASTELLÓN

SECTOR	TOTAL ACCIDENTES		TRABAJADORES EXPUESTOS		Indice de Incidencia x 100.000	
	▲	▲%	▲	▲%	Total	▲%
AGRARIO	651		9.675		6.728,68	
	-56	-7,92	32	0,33		-8,22
INDUSTRIA	2.181		48.660		4.482,12	
	-161	-6,87	-1.305	-2,61		-4,38
CONSTRUCCIÓN	1.073		17.813		6.023,69	
	-102	-8,68	355	2,03		-10,50
SERVICIOS	3.879		169.500		2.288,50	
	-41	-1,05	3.306	1,99		-2,98
SIN CLASIFICAR	0		0		-	
	0	-	0	-		-
TOTAL	7.784		245.648		3.168,76	
	-360	-4,42	2.387	0,98		-5,35

SECTOR	ACCIDENTES GRAVES		TRABAJADORES EXPUESTOS		Indice de Incidencia x 100.000	
	▲	▲%	▲	▲%	Total	▲%
AGRARIO	0		9.675		0,00	
	-2	-100,00	32	0,33		-100,00
INDUSTRIA	13		48.660		26,72	
	4	44,44	-1.305	-2,61		48,32
CONSTRUCCIÓN	11		17.813		61,75	
	4	57,14	355	2,03		54,01
SERVICIOS	17		169.500		10,03	
	5	41,67	3.306	1,99		38,90
SIN CLASIFICAR	0		0		-	
	0	-	0	-		-
TOTAL	41		245.648		16,69	
	11	36,67	2.387	0,98		35,34

SECTOR	ACCIDENTES MORTALES		TRABAJADORES EXPUESTOS		Indice de Incidencia x 100.000	
	▲	▲%	▲	▲%	Total	▲%
AGRARIO	0		9.675		0,00	
	-1	-100,00	32	0,33		-100,00
INDUSTRIA	1		48.660		2,06	
	0	0,00	-1.305	-2,61		2,68
CONSTRUCCIÓN	1		17.813		5,61	
	0	0,00	355	2,03		-1,99
SERVICIOS	3		169.500		1,77	
	2	200,00	3.306	1,99		194,15
SIN CLASIFICAR	0		0		-	
	0	-	0	-		-
TOTAL	5		245.648		2,04	
	1	25,00	2.387	0,98		23,79

Datos de accidentes: Base de datos del sistema Delt@ y contabilizados por baja médica en el periodo considerado.

Datos Índices de Incidencia x 100.000 trabajadores expuestos.

▲ : Variación absoluta con respecto al intervalo interanual inmediato anterior

▲% : Variación relativa porcentual con respecto al intervalo interanual inmediato anterior

**ACCIDENTES CON BAJA EN JORNADA DE TRABAJO
POR FECHA DE BAJA MÉDICA**

Cuadro 4

EVOLUCIÓN INTERANUAL: agosto 2023 - julio 2024 (12 meses)

BUENA EVOLUCIÓN	MALA EVOLUCIÓN	AUMENTO DE POBLACIÓN EXPUESTA
-----------------	----------------	-------------------------------

PROVINCIA DE VALENCIA

SECTOR	TOTAL ACCIDENTES		TRABAJADORES EXPUESTOS		Indice de Incidencia x 100.000	
	▲	▲%	▲	▲%	Total	▲%
AGRARIO	1.336		24.298		5.498,39	
	-38	-2,77	204	0,85		-3,58
INDUSTRIA	6.110		160.940		3.796,45	
	-18	-0,29	2.841	1,80		-2,05
CONSTRUCCIÓN	4.143		72.495		5.714,88	
	-98	-2,31	1.996	2,83		-5,00
SERVICIOS	17.192		846.542		2.030,85	
	181	1,06	27.451	3,35		-2,21
SIN CLASIFICAR	0		0		-	
	0	-	0	-		-
TOTAL	28.781		1.104.275		2.606,33	
	27	0,09	32.492	3,03		-2,85

SECTOR	ACCIDENTES GRAVES		TRABAJADORES EXPUESTOS		Indice de Incidencia x 100.000	
	▲	▲%	▲	▲%	Total	▲%
AGRARIO	13		24.298		53,50	
	5	62,50	204	0,85		61,13
INDUSTRIA	49		160.940		30,45	
	4	8,89	2.841	1,80		6,97
CONSTRUCCIÓN	47		72.495		64,83	
	-12	-20,34	1.996	2,83		-22,53
SERVICIOS	103		846.542		12,17	
	-4	-3,74	27.451	3,35		-6,86
SIN CLASIFICAR	0		0		-	
	0	-	0	-		-
TOTAL	212		1.104.275		19,20	
	-7	-3,20	32.492	3,03		-6,04

SECTOR	ACCIDENTES MORTALES		TRABAJADORES EXPUESTOS		Indice de Incidencia x 100.000	
	▲	▲%	▲	▲%	Total	▲%
AGRARIO	1		24.298		4,12	
	-1	-50,00	204	0,85		-50,42
INDUSTRIA	4		160.940		2,49	
	-4	-50,00	2.841	1,80		-50,88
CONSTRUCCIÓN	7		72.495		9,66	
	-4	-36,36	1.996	2,83		-38,12
SERVICIOS	21		846.542		2,48	
	2	10,53	27.451	3,35		6,94
SIN CLASIFICAR	0		0		-	
	0	-	0	-		-
TOTAL	33		1.104.275		2,99	
	-7	-17,50	32.492	3,03		-19,93

Datos de accidentes: Base de datos del sistema Delt@ y contabilizados por baja médica en el periodo considerado.

Datos Índices de Incidencia x 100.000 trabajadores expuestos.

▲ : Variación absoluta con respecto al intervalo interanual inmediato anterior

▲% : Variación relativa porcentual con respecto al intervalo interanual inmediato anterior

TOTAL DE ACCIDENTES CON BAJA EN JORNADA DE TRABAJO POR SECCIONES DEL CNAE-2009. EN LA COMUNITAT VALENCIANA Y SUS PROVINCIAS

Datos contabilizados según fecha de baja médica, correspondientes al periodo Interanual: agosto 2023 - julio 2024

Cuadro 5

SECCIONES CNAE-2009		TOTAL DE ACCIDENTES EN JORNADA DE TRABAJO								CNAE-2009
		Provincia de Alicante		Provincia de Castellón		Provincia de Valencia		Comunitat Valenciana		
		Total	%	Total	%	Total	%	Total	%	
Sección A	AGRICULTURA, GANADERÍA, SILVICULTURA Y PESCA	742	4,5	651	8,4	1.336	4,6	2.729	5,1	Sección A
Sección B	INDUSTRIAS EXTRACTIVAS	22	0,1	6	0,1	27	0,1	55	0,1	Sección B
Sección C	INDUSTRIA MANUFACTURERA	2.625	15,8	2.031	26,1	5.478	19,0	10.134	19,1	Sección C
Sección D	SUMINISTRO DE ENERGIA ELECTRICA, GAS, VAPOR Y AIRE ACONDICIONADO	7	0,0	3	0,0	18	0,1	28	0,1	Sección D
Sección E	SUMINISTRO DE AGUA, ACTIVIDADES DE SANEAMIENTO, GESTIÓN DE RESIDUOS Y DESCONTAMINACIÓN	342	2,1	141	1,8	587	2,0	1.070	2,0	Sección E
Sección F	CONSTRUCCIÓN	2.964	17,9	1.073	13,8	4.143	14,4	8.180	15,4	Sección F
Sección G	COMERCIO AL POR MAYOR Y AL POR MENOR; REPARACIÓN DE VEHÍCULOS DE MOTOR Y MOTOCICLETAS	2.529	15,3	1.064	13,7	4.588	15,9	8.181	15,4	Sección G
Sección H	TRANSPORTE Y ALMACENAMIENTO	1.173	7,1	448	5,8	2.314	8,0	3.935	7,4	Sección H
Sección I	HOSTELERÍA	2.154	13,0	570	7,3	2.291	8,0	5.015	9,4	Sección I
Sección J	INFORMACIÓN Y COMUNICACIONES	125	0,8	45	0,6	207	0,7	377	0,7	Sección J
Sección K	ACTIVIDADES FINANCIERAS Y DE SEGUROS	20	0,1	8	0,1	45	0,2	73	0,1	Sección K
Sección L	ACTIVIDADES INMOBILIARIAS	51	0,3	11	0,1	81	0,3	143	0,3	Sección L
Sección M	ACTIVIDADES PROFESIONALES, CIENTÍFICAS Y TÉCNICAS	149	0,9	74	1,0	318	1,1	541	1,0	Sección M
Sección N	ACTIVIDADES ADMINISTRATIVAS Y SERVICIOS AUXILIARES	1.318	8,0	601	7,7	3.324	11,5	5.243	9,9	Sección N
Sección O	ADMINISTRACIÓN PÚBLICA Y DEFENSA; SEGURIDAD SOCIAL OBLIGATORIA	642	3,9	337	4,3	1.020	3,5	1.999	3,8	Sección O
Sección P	EDUCACIÓN	220	1,3	73	0,9	377	1,3	670	1,3	Sección P
Sección Q	ACTIVIDADES SANITARIAS Y DE SERVICIOS SOCIALES	847	5,1	316	4,1	1.666	5,8	2.829	5,3	Sección Q
Sección R	ACTIVIDADES ARTÍSTICAS, RECREATIVAS Y DE ENTRETENIMIENTO	294	1,8	200	2,6	564	2,0	1.058	2,0	Sección R
Sección S	OTROS SERVICIOS	278	1,7	115	1,5	312	1,1	705	1,3	Sección S
Sección T	ACTIVIDADES DE LOS HOGARES COMO EMPLEADORES Y COMO PRODUCTORES DE BIENES Y SERVICIOS PARA USO PROPIO	66	0,4	16	0,2	84	0,3	166	0,3	Sección T
Sección U	ACTIVIDADES DE ORGANIZACIONES Y ORGANISMOS EXTRATERRITORIALES	0	0,0	1	0,0	1	0,0	2	0,0	Sección U
	OTROS SIN CLASIFICAR	0	0,0	0	0,0	0	0,0	0	0,0	
TOTAL		16.568	100,0	7.784	100,0	28.781	100,0	53.133	100,0	

TOTAL DE ACCIDENTES CON BAJA EN JORNADA DE TRABAJO POR SECCIONES Y DIVISIONES, EN LA COMUNITAT VALENCIANA Y SUS PROVINCIAS

Datos contabilizados según fecha de baja médica, correspondientes al periodo Interanual: agosto 2023 - julio 2024

Cuadro 6

SECCIONES Y DIVISIONES CNAE-2009		TOTAL DE ACCIDENTES EN JORNADA DE TRABAJO								CNAE-2009
		Provincia de Alicante		Provincia de Castellón		Provincia de Valencia		Comunitat Valenciana		
		Total	%	Total	%	Total	%	Total	%	
Sección A	AGRICULTURA, GANADERÍA, SILVICULTURA Y PESCA	742	4,48	651	8,36	1336	4,64	2729	5,14	Sección A
01	Agricultura, ganadería, caza y servicios relacionados con las mismas	658	3,97	557	7,16	1252	4,35	2467	4,64	01
02	Silvicultura y explotación forestal	37	0,22	64	0,82	77	0,27	178	0,34	02
03	Pesca y acuicultura	47	0,28	30	0,39	7	0,02	84	0,16	03
Sección B	INDUSTRIAS EXTRACTIVAS	22	0,13	6	0,08	27	0,09	55	0,10	Sección B
05	Extracción de antracita, hulla y lignito	0	0,00	0	0,00	0	0,00	0	0,00	05
06	Extracción de crudo de petróleo y gas natural	0	0,00	0	0,00	0	0,00	0	0,00	06
07	Extracción de minerales metálicos	0	0,00	0	0,00	0	0,00	0	0,00	07
08	Otras industrias extractivas	21	0,13	6	0,08	27	0,09	54	0,10	08
09	Actividades de apoyo a las industrias extractivas	1	0,01	0	0,00	0	0,00	1	0,00	09
Sección C	INDUSTRIA MANUFACTURERA	2625	15,84	2031	26,09	5478	19,03	10134	19,07	Sección C
10	Industria de la alimentación	382	2,31	144	1,85	1331	4,62	1857	3,50	10
11	Fabricación de bebidas	11	0,07	18	0,23	68	0,24	97	0,18	11
12	Industria del tabaco	0	0,00	0	0,00	0	0,00	0	0,00	12
13	Industria textil	233	1,41	17	0,22	151	0,52	401	0,75	13
14	Confección de prendas de vestir	2	0,01	6	0,08	24	0,08	32	0,06	14
15	Industria del cuero y del calzado	272	1,64	3	0,04	26	0,09	301	0,57	15
16	Industria de la madera y del corcho, excepto muebles; cestería y espartería	97	0,59	109	1,40	272	0,95	478	0,90	16
17	Industria del papel	100	0,60	40	0,51	105	0,36	245	0,46	17
18	Artes gráficas y reproducción de soportes grabados	49	0,30	9	0,12	129	0,45	187	0,35	18
19	Coquerías y refino de petróleo	0	0,00	0	0,00	0	0,00	0	0,00	19
20	Industria química	87	0,53	117	1,50	314	1,09	518	0,97	20
21	Fabricación de productos farmacéuticos	3	0,02	1	0,01	16	0,06	20	0,04	21
22	Fabricación de productos de caucho y plásticos	405	2,44	41	0,53	334	1,16	780	1,47	22
23	Fabricación de otros productos minerales no metálicos	172	1,04	839	10,78	254	0,88	1265	2,38	23
24	Metalurgia; fabricación de productos de hierro, acero y ferroaleaciones	62	0,37	35	0,45	97	0,34	194	0,37	24
25	Fabricación de productos metálicos, excepto maquinaria y equipo	336	2,03	146	1,88	908	3,15	1390	2,62	25
26	Fabricación de productos informáticos, electrónicos y ópticos	4	0,02	11	0,14	21	0,07	36	0,07	26
27	Fabricación de material y equipo eléctrico	17	0,10	27	0,35	88	0,31	132	0,25	27
28	Fabricación de maquinaria y equipo n.c.o.p.	120	0,72	173	2,22	313	1,09	606	1,14	28
29	Fabricación de vehículos de motor, remolques y semirremolques	24	0,14	52	0,67	311	1,08	387	0,73	29
30	Fabricación de otro material de transporte	26	0,16	11	0,14	98	0,34	135	0,25	30
31	Fabricación de muebles	62	0,37	81	1,04	271	0,94	414	0,78	31
32	Otras industrias manufactureras	55	0,33	37	0,48	68	0,24	160	0,30	32
33	Reparación e instalación de maquinaria y equipo	106	0,64	114	1,46	279	0,97	499	0,94	33
Sección D	SUMINISTRO DE ENERGÍA ELÉCTRICA, GAS, VAPOR Y AIRE ACONDICIONADO	7	0,04	3	0,04	18	0,06	28	0,05	Sección D
35	Suministro de energía eléctrica, gas, vapor y aire acondicionado	7	0,04	3	0,04	18	0,06	28	0,05	35
Sección E	SUMINISTRO DE AGUA, ACTIVIDADES DE SANEAMIENTO, GESTIÓN DE RESIDUOS Y DESCONTAMINACIÓN	342	2,06	141	1,81	587	2,04	1070	2,01	Sección E
36	Captación, depuración y distribución de agua	52	0,31	24	0,31	76	0,26	152	0,29	36
37	Recogida y tratamiento de aguas residuales	16	0,10	8	0,10	26	0,09	50	0,09	37
38	Recogida, tratamiento y eliminación de residuos; valorización	269	1,62	108	1,39	475	1,65	852	1,60	38
39	Actividades de descontaminación y otros servicios de gestión de residuos	5	0,03	1	0,01	10	0,03	16	0,03	39
Sección F	CONSTRUCCIÓN	2964	17,89	1073	13,78	4143	14,39	8180	15,40	Sección F
41	Construcción de edificios	1184	7,15	494	6,35	1678	5,83	3356	6,32	41
42	Ingeniería civil	90	0,54	29	0,37	193	0,67	312	0,59	42
43	Actividades de construcción especializada	1690	10,20	550	7,07	2272	7,89	4512	8,49	43
Sección G	COMERCIO AL POR MAYOR Y AL POR MENOR; REPARACIÓN DE VEHÍCULOS DE MOTOR Y MOTOCICLETAS	2529	15,26	1064	13,67	4588	15,94	8181	15,40	Sección G
45	Venta y reparación de vehículos de motor y motocicletas	349	2,11	148	1,90	586	2,04	1083	2,04	45
46	Comercio al por mayor e intermediarios del comercio, excepto de vehículos de motor y motocicletas	954	5,76	575	7,39	2161	7,51	3690	6,94	46
47	Comercio al por menor, excepto de vehículos de motor y motocicletas	1226	7,40	341	4,38	1841	6,40	3408	6,41	47
Sección H	TRANSPORTE Y ALMACENAMIENTO	1173	7,08	448	5,76	2314	8,04	3935	7,41	Sección H
49	Transporte terrestre y por tubería	672	4,06	285	3,66	1385	4,81	2342	4,41	49
50	Transporte marítimo y por vías navegables interiores	56	0,34	5	0,06	51	0,18	112	0,21	50
51	Transporte aéreo	15	0,09	1	0,01	13	0,05	29	0,05	51
52	Almacenamiento y actividades anexas al transporte	218	1,32	88	1,13	563	1,96	869	1,64	52
53	Actividades postales y de correos	212	1,28	69	0,89	302	1,05	583	1,10	53
Sección I	HOSTELERÍA	2154	13,00	570	7,32	2291	7,96	5015	9,44	Sección I
55	Servicios de alojamiento	688	4,15	153	1,97	273	0,95	1114	2,10	55
56	Servicios de comidas y bebidas	1466	8,85	417	5,36	2018	7,01	3901	7,34	56

SECCIONES Y DIVISIONES CNAE-2009		TOTAL DE ACCIDENTES EN JORNADA DE TRABAJO								CNAE-2009
		Provincia de Alicante		Provincia de Castellón		Provincia de Valencia		Comunitat Valenciana		
		Total	%	Total	%	Total	%	Total	%	
Sección J	INFORMACIÓN Y COMUNICACIONES	125	0,75	45	0,58	207	0,72	377	0,71	Sección J
58	Edición	2	0,01	1	0,01	4	0,01	7	0,01	58
59	Actividades cinematográficas, de vídeo y de televisión, grabación de sonido y edición musical	5	0,03	3	0,04	13	0,05	21	0,04	59
60	Actividades de programación y emisión de radio y televisión	19	0,11	10	0,13	15	0,05	44	0,08	60
61	Telecomunicaciones	59	0,36	24	0,31	65	0,23	148	0,28	61
62	Programación, consultoría y otras actividades relacionadas con la informática	20	0,12	5	0,06	49	0,17	74	0,14	62
63	Servicios de información	20	0,12	2	0,03	61	0,21	83	0,16	63
Sección K	ACTIVIDADES FINANCIERAS Y DE SEGUROS	20	0,12	8	0,10	45	0,16	73	0,14	Sección K
64	Servicios financieros, excepto seguros y fondos de pensiones	13	0,08	2	0,03	18	0,06	33	0,06	64
65	Seguros, reaseguros y fondos de pensiones, excepto Seguridad Social obligatoria	2	0,01	1	0,01	8	0,03	11	0,02	65
66	Actividades auxiliares a los servicios financieros y a los seguros	5	0,03	5	0,06	19	0,07	29	0,05	66
Sección L	ACTIVIDADES INMOBILIARIAS	51	0,31	11	0,14	81	0,28	143	0,27	Sección L
68	Actividades inmobiliarias	51	0,31	11	0,14	81	0,28	143	0,27	68
Sección M	ACTIVIDADES PROFESIONALES, CIENTÍFICAS Y TÉCNICAS	149	0,90	74	0,95	318	1,10	541	1,02	Sección M
69	Actividades jurídicas y de contabilidad	23	0,14	5	0,06	35	0,12	63	0,12	69
70	Actividades de las sedes centrales; actividades de consultoría de gestión empresarial	6	0,04	3	0,04	8	0,03	17	0,03	70
71	Servicios técnicos de arquitectura e ingeniería; ensayos y análisis técnicos	45	0,27	31	0,40	135	0,47	211	0,40	71
72	Investigación y desarrollo	9	0,05	9	0,12	26	0,09	44	0,08	72
73	Publicidad y estudios de mercado	13	0,08	10	0,13	29	0,10	52	0,10	73
74	Otras actividades profesionales, científicas y técnicas	42	0,25	11	0,14	67	0,23	120	0,23	74
75	Actividades veterinarias	11	0,07	5	0,06	18	0,06	34	0,06	75
Sección N	ACTIVIDADES ADMINISTRATIVAS Y SERVICIOS AUXILIARES	1318	7,96	601	7,72	3324	11,55	5243	9,87	Sección N
77	Actividades de alquiler	100	0,60	23	0,30	156	0,54	279	0,53	77
78	Actividades relacionadas con el empleo	284	1,71	242	3,11	1236	4,29	1762	3,32	78
79	Actividades de agencias de viajes, operadores turísticos, servicios de reservas y otros relacionados	7	0,04	0	0,00	11	0,04	18	0,03	79
80	Actividades de seguridad e investigación	87	0,53	35	0,45	285	0,99	407	0,77	80
81	Servicios a edificios y actividades de jardinería	726	4,38	252	3,24	1294	4,50	2272	4,28	81
82	Actividades administrativas de oficina y otras actividades auxiliares a las empresas	114	0,69	49	0,63	342	1,19	505	0,95	82
Sección O	ADMINISTRACIÓN PÚBLICA Y DEFENSA; SEGURIDAD SOCIAL OBLIGATORIA	642	3,87	337	4,33	1020	3,54	1999	3,76	Sección O
84	Administración Pública y defensa; Seguridad Social obligatoria	642	3,87	337	4,33	1020	3,54	1999	3,76	84
Sección P	EDUCACIÓN	220	1,33	73	0,94	377	1,31	670	1,26	Sección P
85	Educación	220	1,33	73	0,94	377	1,31	670	1,26	85
Sección Q	ACTIVIDADES SANITARIAS Y DE SERVICIOS SOCIALES	847	5,11	316	4,06	1666	5,79	2829	5,32	Sección Q
86	Actividades sanitarias	381	2,30	130	1,67	658	2,29	1169	2,20	86
87	Asistencia en establecimientos residenciales	335	2,02	141	1,81	719	2,50	1195	2,25	87
88	Actividades de servicios sociales sin alojamiento	131	0,79	45	0,58	289	1,00	465	0,88	88
Sección R	ACTIVIDADES ARTÍSTICAS, RECREATIVAS Y DE ENTRETENIMIENTO	294	1,77	200	2,57	564	1,96	1058	1,99	Sección R
90	Actividades de creación, artísticas y espectáculos	17	0,10	18	0,23	79	0,27	114	0,21	90
91	Actividades de bibliotecas, archivos, museos y otras actividades culturales	19	0,11	1	0,01	48	0,17	68	0,13	91
92	Actividades de juegos de azar y apuestas	19	0,11	4	0,05	27	0,09	50	0,09	92
93	Actividades deportivas, recreativas y de entretenimiento	239	1,44	177	2,27	410	1,42	826	1,55	93
Sección S	OTROS SERVICIOS	278	1,68	115	1,48	312	1,08	705	1,33	Sección S
94	Actividades asociativas	62	0,37	19	0,24	39	0,14	120	0,23	94
95	Reparación de ordenadores, efectos personales y artículos de uso doméstico	37	0,22	18	0,23	34	0,12	89	0,17	95
96	Otros servicios personales	179	1,08	78	1,00	239	0,83	496	0,93	96
Sección T	ACTIVIDADES DE LOS HOGARES COMO EMPLEADORES Y COMO PRODUCTORES DE BIENES Y SERVICIOS PARA USO PROPIO	66	0,40	16	0,21	84	0,29	166	0,31	Sección T
97	Actividades de los hogares como empleadores de personal doméstico	66	0,40	16	0,21	84	0,29	166	0,31	97
98	Actividades de los hogares como productores de bienes y servicios para uso propio	0	0,00	0	0,00	0	0,00	0	0,00	98
Sección U	ACTIVIDADES DE ORGANIZACIONES Y ORGANISMOS EXTRATERRITORIALES	0	0,00	1	0,01	1	0,00	2	0,00	Sección U
99	Actividades de organizaciones y organismos extraterritoriales	0	0,00	1	0,01	1	0,00	2	0,00	99
			0,00		0,00		0,00		0,00	
	OTROS SIN CLASIFICAR	0	0,00	0	0,00	0	0,00	0	0,00	
			0,00		0,00		0,00		0,00	
	TOTAL	16.568	100,00	7.784	100,00	28.781	100,00	53.133	100,00	

ACCIDENTES GRAVES EN JORNADA DE TRABAJO POR SECCIONES, EN LA COMUNITAT VALENCIANA Y SUS PROVINCIAS

Datos contabilizados según fecha de baja médica, correspondientes al periodo Interanual: agosto 2023 - julio 2024

Cuadro 7

SECCIONES CNAE-2009		ACCIDENTES GRAVES EN JORNADA DE TRABAJO								CNAE-2009
		Provincia de Alicante		Provincia de Castellón		Provincia de Valencia		Comunitat Valenciana		
		Total	%	Total	%	Total	%	Total	%	
Sección A	AGRICULTURA, GANADERÍA, SILVICULTURA Y PESCA	7	5,9	0	0,0	13	6,1	20	5,4	Sección A
Sección B	INDUSTRIAS EXTRACTIVAS	0	0,0	0	0,0	0	0,0	0	0,0	Sección B
Sección C	INDUSTRIA MANUFACTURERA	21	17,6	13	31,7	45	21,2	79	21,2	Sección C
Sección D	SUMINISTRO DE ENERGIA ELECTRICA, GAS, VAPOR Y AIRE ACONDICIONADO	0	0,0	0	0,0	0	0,0	0	0,0	Sección D
Sección E	SUMINISTRO DE AGUA, ACTIVIDADES DE SANEAMIENTO, GESTIÓN DE RESIDUOS Y DESCONTAMINACIÓN	2	1,7	0	0,0	4	1,9	6	1,6	Sección E
Sección F	CONSTRUCCIÓN	43	36,1	11	26,8	47	22,2	101	27,2	Sección F
Sección G	COMERCIO AL POR MAYOR Y AL POR MENOR; REPARACIÓN DE VEHÍCULOS DE MOTOR Y MOTOCICLETAS	10	8,4	4	9,8	16	7,5	30	8,1	Sección G
Sección H	TRANSPORTE Y ALMACENAMIENTO	8	6,7	4	9,8	26	12,3	38	10,2	Sección H
Sección I	HOSTELERÍA	5	4,2	5	12,2	8	3,8	18	4,8	Sección I
Sección J	INFORMACIÓN Y COMUNICACIONES	0	0,0	0	0,0	1	0,5	1	0,3	Sección J
Sección K	ACTIVIDADES FINANCIERAS Y DE SEGUROS	0	0,0	0	0,0	0	0,0	0	0,0	Sección K
Sección L	ACTIVIDADES INMOBILIARIAS	1	0,8	0	0,0	0	0,0	1	0,3	Sección L
Sección M	ACTIVIDADES PROFESIONALES, CIENTÍFICAS Y TÉCNICAS	0	0,0	0	0,0	1	0,5	1	0,3	Sección M
Sección N	ACTIVIDADES ADMINISTRATIVAS Y SERVICIOS AUXILIARES	2	1,7	3	7,3	22	10,4	27	7,3	Sección N
Sección O	ADMINISTRACIÓN PÚBLICA Y DEFENSA; SEGURIDAD SOCIAL OBLIGATORIA	4	3,4	0	0,0	6	2,8	10	2,7	Sección O
Sección P	EDUCACIÓN	4	3,4	0	0,0	1	0,5	5	1,3	Sección P
Sección Q	ACTIVIDADES SANITARIAS Y DE SERVICIOS SOCIALES	4	3,4	0	0,0	8	3,8	12	3,2	Sección Q
Sección R	ACTIVIDADES ARTÍSTICAS, RECREATIVAS Y DE ENTRETENIMIENTO	3	2,5	0	0,0	6	2,8	9	2,4	Sección R
Sección S	OTROS SERVICIOS	3	2,5	1	2,4	6	2,8	10	2,7	Sección S
Sección T	ACTIVIDADES DE LOS HOGARES COMO EMPLEADORES Y COMO PRODUCTORES DE BIENES Y SERVICIOS PARA USO PROPIO	2	1,7	0	0,0	2	0,9	4	1,1	Sección T
Sección U	ACTIVIDADES DE ORGANIZACIONES Y ORGANISMOS EXTRATERRITORIALES	0	0,0	0	0,0	0	0,0	0	0,0	Sección U
	OTROS SIN CLASIFICAR	0	0,0	0	0,0	0	0,0	0	0,0	
	TOTAL	119	100,0	41	100,0	212	100,0	372	100,0	

ACCIDENTES GRAVES EN JORNADA DE TRABAJO POR SECCIONES Y DIVISIONES. EN LA COMUNITAT VALENCIANA Y SUS PROVINCIAS

Datos contabilizados según fecha de baja médica, correspondientes al periodo Interanual: agosto 2023 - julio 2024

Cuadro 8

SECCIONES Y DIVISIONES CNAE-2009		ACCIDENTES GRAVES EN JORNADA DE TRABAJO								
		Provincia de Alicante		Provincia de Castellón		Provincia de Valencia		Comunitat Valenciana		CNAE-2009
		Total	%	Total	%	Total	%	Total	%	
Sección A	AGRICULTURA, GANADERÍA, SILVICULTURA Y PESCA	7	5,88	0	0,00	13	6,13	20	5,38	Sección A
01	Agricultura, ganadería, caza y servicios relacionados con las mismas	7	5,88	0	0,00	12	5,66	19	5,11	01
02	Silvicultura y explotación forestal	0	0,00	0	0,00	1	0,47	1	0,27	02
03	Pesca y acuicultura	0	0,00	0	0,00	0	0,00	0	0,00	03
Sección B	INDUSTRIAS EXTRACTIVAS	0	0,00	0	0,00	0	0,00	0	0,00	Sección B
05	Extracción de antracita, hulla y lignito	0	0,00	0	0,00	0	0,00	0	0,00	05
06	Extracción de crudo de petróleo y gas natural	0	0,00	0	0,00	0	0,00	0	0,00	06
07	Extracción de minerales metálicos	0	0,00	0	0,00	0	0,00	0	0,00	07
08	Otras industrias extractivas	0	0,00	0	0,00	0	0,00	0	0,00	08
09	Actividades de apoyo a las industrias extractivas	0	0,00	0	0,00	0	0,00	0	0,00	09
Sección C	INDUSTRIA MANUFACTURERA	21	17,65	13	31,71	45	21,23	79	21,24	Sección C
10	Industria de la alimentación	3	2,52	1	2,44	3	1,42	7	1,88	10
11	Fabricación de bebidas	0	0,00	0	0,00	0	0,00	0	0,00	11
12	Industria del tabaco	0	0,00	0	0,00	0	0,00	0	0,00	12
13	Industria textil	3	2,52	1	2,44	3	1,42	7	1,88	13
14	Confección de prendas de vestir	0	0,00	0	0,00	0	0,00	0	0,00	14
15	Industria del cuero y del calzado	0	0,00	0	0,00	0	0,00	0	0,00	15
16	Industria de la madera y del corcho, excepto muebles; cestería y espartería	2	1,68	1	2,44	6	2,83	9	2,42	16
17	Industria del papel	2	1,68	1	2,44	0	0,00	3	0,81	17
18	Artes gráficas y reproducción de soportes grabados	0	0,00	0	0,00	1	0,47	1	0,27	18
19	Coquerías y refino de petróleo	0	0,00	0	0,00	0	0,00	0	0,00	19
20	Industria química	1	0,84	1	2,44	1	0,47	3	0,81	20
21	Fabricación de productos farmacéuticos	0	0,00	0	0,00	1	0,47	1	0,27	21
22	Fabricación de productos de caucho y plásticos	3	2,52	0	0,00	0	0,00	3	0,81	22
23	Fabricación de otros productos minerales no metálicos	0	0,00	4	9,76	4	1,89	8	2,15	23
24	Metalurgia; fabricación de productos de hierro, acero y ferroaleaciones	0	0,00	0	0,00	1	0,47	1	0,27	24
25	Fabricación de productos metálicos, excepto maquinaria y equipo	2	1,68	1	2,44	11	5,19	14	3,76	25
26	Fabricación de productos informáticos, electrónicos y ópticos	0	0,00	1	2,44	0	0,00	1	0,27	26
27	Fabricación de material y equipo eléctrico	0	0,00	0	0,00	0	0,00	0	0,00	27
28	Fabricación de maquinaria y equipo n.c.o.p.	1	0,84	0	0,00	3	1,42	4	1,08	28
29	Fabricación de vehículos de motor, remolques y semirremolques	0	0,00	0	0,00	0	0,00	0	0,00	29
30	Fabricación de otro material de transporte	1	0,84	0	0,00	1	0,47	2	0,54	30
31	Fabricación de muebles	2	1,68	0	0,00	4	1,89	6	1,61	31
32	Otras industrias manufactureras	0	0,00	0	0,00	3	1,42	3	0,81	32
33	Reparación e instalación de maquinaria y equipo	1	0,84	2	4,88	3	1,42	6	1,61	33
Sección D	SUMINISTRO DE ENERGÍA ELÉCTRICA, GAS, VAPOR Y AIRE ACONDICIONADO	0	0,00	0	0,00	0	0,00	0	0,00	Sección D
35	Suministro de energía eléctrica, gas, vapor y aire acondicionado	0	0,00	0	0,00	0	0,00	0	0,00	35
Sección E	SUMINISTRO DE AGUA, ACTIVIDADES DE SANEAMIENTO, GESTIÓN DE RESIDUOS Y DESCONTAMINACIÓN	2	1,68	0	0,00	4	1,89	6	1,61	Sección E
36	Captación, depuración y distribución de agua	0	0,00	0	0,00	0	0,00	0	0,00	36
37	Recogida y tratamiento de aguas residuales	0	0,00	0	0,00	0	0,00	0	0,00	37
38	Recogida, tratamiento y eliminación de residuos; valorización	2	1,68	0	0,00	4	1,89	6	1,61	38
39	Actividades de descontaminación y otros servicios de gestión de residuos	0	0,00	0	0,00	0	0,00	0	0,00	39
Sección F	CONSTRUCCIÓN	43	36,13	11	26,83	47	22,17	101	27,15	Sección F
41	Construcción de edificios	17	14,29	3	7,32	18	8,49	38	10,22	41
42	Ingeniería civil	0	0,00	0	0,00	2	0,94	2	0,54	42
43	Actividades de construcción especializada	26	21,85	8	19,51	27	12,74	61	16,40	43
Sección G	COMERCIO AL POR MAYOR Y AL POR MENOR; REPARACIÓN DE VEHÍCULOS DE MOTOR Y MOTOCICLETAS	10	8,40	4	9,76	16	7,55	30	8,06	Sección G
45	Venta y reparación de vehículos de motor y motocicletas	0	0,00	0	0,00	2	0,94	2	0,54	45
46	Comercio al por mayor e intermediarios del comercio, excepto de vehículos de motor y motocicletas	4	3,36	3	7,32	7	3,30	14	3,76	46
47	Comercio al por menor, excepto de vehículos de motor y motocicletas	6	5,04	1	2,44	7	3,30	14	3,76	47
Sección H	TRANSPORTE Y ALMACENAMIENTO	8	6,72	4	9,76	26	12,26	38	10,22	Sección H
49	Transporte terrestre y por tubería	5	4,20	3	7,32	21	9,91	29	7,80	49
50	Transporte marítimo y por vías navegables interiores	1	0,84	0	0,00	0	0,00	1	0,27	50
51	Transporte aéreo	0	0,00	0	0,00	0	0,00	0	0,00	51
52	Almacenamiento y actividades anexas al transporte	0	0,00	1	2,44	4	1,89	5	1,34	52
53	Actividades postales y de correos	2	1,68	0	0,00	1	0,47	3	0,81	53
Sección I	HOSTELERÍA	5	4,20	5	12,20	8	3,77	18	4,84	Sección I
55	Servicios de alojamiento	1	0,84	1	2,44	0	0,00	2	0,54	55
56	Servicios de comidas y bebidas	4	3,36	4	9,76	8	3,77	16	4,30	56

SECCIONES Y DIVISIONES CNAE-2009		ACCIDENTES GRAVES EN JORNADA DE TRABAJO								CNAE-2009
		Provincia de Alicante		Provincia de Castellón		Provincia de Valencia		Comunitat Valenciana		
		Total	%	Total	%	Total	%	Total	%	
Sección J	INFORMACIÓN Y COMUNICACIONES	0	0,00	0	0,00	1	0,47	1	0,27	Sección J
58	Edición	0	0,00	0	0,00	0	0,00	0	0,00	58
59	Actividades cinematográficas, de vídeo y de televisión, grabación de sonido y edición musical	0	0,00	0	0,00	0	0,00	0	0,00	59
60	Actividades de programación y emisión de radio y televisión	0	0,00	0	0,00	0	0,00	0	0,00	60
61	Telecomunicaciones	0	0,00	0	0,00	1	0,47	1	0,27	61
62	Programación, consultoría y otras actividades relacionadas con la informática	0	0,00	0	0,00	0	0,00	0	0,00	62
63	Servicios de información	0	0,00	0	0,00	0	0,00	0	0,00	63
Sección K	ACTIVIDADES FINANCIERAS Y DE SEGUROS	0	0,00	0	0,00	0	0,00	0	0,00	Sección K
64	Servicios financieros, excepto seguros y fondos de pensiones	0	0,00	0	0,00	0	0,00	0	0,00	64
65	Seguros, reaseguros y fondos de pensiones, excepto Seguridad Social obligatoria	0	0,00	0	0,00	0	0,00	0	0,00	65
66	Actividades auxiliares a los servicios financieros y a los seguros	0	0,00	0	0,00	0	0,00	0	0,00	66
Sección L	ACTIVIDADES INMOBILIARIAS	1	0,84	0	0,00	0	0,00	1	0,27	Sección L
68	Actividades inmobiliarias	1	0,84	0	0,00	0	0,00	1	0,27	68
Sección M	ACTIVIDADES PROFESIONALES, CIENTÍFICAS Y TÉCNICAS	0	0,00	0	0,00	1	0,47	1	0,27	Sección M
69	Actividades jurídicas y de contabilidad	0	0,00	0	0,00	0	0,00	0	0,00	69
70	Actividades de las sedes centrales; actividades de consultoría de gestión empresarial	0	0,00	0	0,00	0	0,00	0	0,00	70
71	Servicios técnicos de arquitectura e ingeniería; ensayos y análisis técnicos	0	0,00	0	0,00	0	0,00	0	0,00	71
72	Investigación y desarrollo	0	0,00	0	0,00	1	0,47	1	0,27	72
73	Publicidad y estudios de mercado	0	0,00	0	0,00	0	0,00	0	0,00	73
74	Otras actividades profesionales, científicas y técnicas	0	0,00	0	0,00	0	0,00	0	0,00	74
75	Actividades veterinarias	0	0,00	0	0,00	0	0,00	0	0,00	75
Sección N	ACTIVIDADES ADMINISTRATIVAS Y SERVICIOS AUXILIARES	2	1,68	3	7,32	22	10,38	27	7,26	Sección N
77	Actividades de alquiler	1	0,84	0	0,00	0	0,00	1	0,27	77
78	Actividades relacionadas con el empleo	0	0,00	0	0,00	7	3,30	7	1,88	78
79	Actividades de agencias de viajes, operadores turísticos, servicios de reservas y otros relacionados	0	0,00	0	0,00	0	0,00	0	0,00	79
80	Actividades de seguridad e investigación	0	0,00	0	0,00	1	0,47	1	0,27	80
81	Servicios a edificios y actividades de jardinería	1	0,84	2	4,88	9	4,25	12	3,23	81
82	Actividades administrativas de oficina y otras actividades auxiliares a las empresas	0	0,00	1	2,44	5	2,36	6	1,61	82
Sección O	ADMINISTRACIÓN PÚBLICA Y DEFENSA; SEGURIDAD SOCIAL OBLIGATORIA	4	3,36	0	0,00	6	2,83	10	2,69	Sección O
84	Administración Pública y defensa; Seguridad Social obligatoria	4	3,36	0	0,00	6	2,83	10	2,69	84
Sección P	EDUCACIÓN	4	3,36	0	0,00	1	0,47	5	1,34	Sección P
85	Educación	4	3,36	0	0,00	1	0,47	5	1,34	85
Sección Q	ACTIVIDADES SANITARIAS Y DE SERVICIOS SOCIALES	4	3,36	0	0,00	8	3,77	12	3,23	Sección Q
86	Actividades sanitarias	2	1,68	0	0,00	7	3,30	9	2,42	86
87	Asistencia en establecimientos residenciales	1	0,84	0	0,00	1	0,47	2	0,54	87
88	Actividades de servicios sociales sin alojamiento	1	0,84	0	0,00	0	0,00	1	0,27	88
Sección R	ACTIVIDADES ARTÍSTICAS, RECREATIVAS Y DE ENTRETENIMIENTO	3	2,52	0	0,00	6	2,83	9	2,42	Sección R
90	Actividades de creación, artísticas y espectáculos	0	0,00	0	0,00	2	0,94	2	0,54	90
91	Actividades de bibliotecas, archivos, museos y otras actividades culturales	0	0,00	0	0,00	0	0,00	0	0,00	91
92	Actividades de juegos de azar y apuestas	0	0,00	0	0,00	1	0,47	1	0,27	92
93	Actividades deportivas, recreativas y de entretenimiento	3	2,52	0	0,00	3	1,42	6	1,61	93
Sección S	OTROS SERVICIOS	3	2,52	1	2,44	6	2,83	10	2,69	Sección S
94	Actividades asociativas	1	0,84	0	0,00	1	0,47	2	0,54	94
95	Reparación de ordenadores, efectos personales y artículos de uso doméstico	0	0,00	0	0,00	1	0,47	1	0,27	95
96	Otros servicios personales	2	1,68	1	2,44	4	1,89	7	1,88	96
Sección T	ACTIVIDADES DE LOS HOGARES COMO EMPLEADORES Y COMO PRODUCTORES DE BIENES Y SERVICIOS PARA USO PROPIO	2	1,68	0	0,00	2	0,94	4	1,08	Sección T
97	Actividades de los hogares como empleadores de personal doméstico	2	1,68	0	0,00	2	0,94	4	1,08	97
98	Actividades de los hogares como productores de bienes y servicios para uso propio	0	0,00	0	0,00	0	0,00	0	0,00	98
Sección U	ACTIVIDADES DE ORGANIZACIONES Y ORGANISMOS EXTRATERRITORIALES	0	0,00	0	0,00	0	0,00	0	0,00	Sección U
99	Actividades de organizaciones y organismos extraterritoriales	0	0,00	0	0,00	0	0,00	0	0,00	99
	OTROS SIN CLASIFICAR	0	0,00	0	0,00	0	0,00	0	0,00	
		0	0,00	0	0,00	0	0,00	0	0,00	
	TOTAL	119	100,00	41	100,00	212	100,00	372	100,00	

ACCIDENTES MORTALES EN JORNADA DE TRABAJO POR SECCIONES, EN LA COMUNITAT VALENCIANA Y SUS PROVINCIAS

Datos contabilizados según fecha de baja médica, correspondientes al periodo Interanual: agosto 2023 - julio 2024

Cuadro 9

SECCIONES CNAE-2009		ACCIDENTES MORTALES EN JORNADA DE TRABAJO								CNAE-2009
		Provincia de Alicante		Provincia de Castellón		Provincia de Valencia		Comunitat Valenciana		
		Total	%	Total	%	Total	%	Total	%	
Sección A	AGRICULTURA, GANADERÍA, SILVICULTURA Y PESCA	1	3,4	0	0,0	1	3,0	2	3,0	Sección A
Sección B	INDUSTRIAS EXTRACTIVAS	0	0,0	0	0,0	1	3,0	1	1,5	Sección B
Sección C	INDUSTRIA MANUFACTURERA	5	17,2	1	20,0	3	9,1	9	13,4	Sección C
Sección D	SUMINISTRO DE ENERGIA ELECTRICA, GAS, VAPOR Y AIRE ACONDICIONADO	0	0,0	0	0,0	0	0,0	0	0,0	Sección D
Sección E	SUMINISTRO DE AGUA, ACTIVIDADES DE SANEAMIENTO, GESTIÓN DE RESIDUOS Y DESCONTAMINACIÓN	1	3,4	0	0,0	0	0,0	1	1,5	Sección E
Sección F	CONSTRUCCIÓN	9	31,0	1	20,0	7	21,2	17	25,4	Sección F
Sección G	COMERCIO AL POR MAYOR Y AL POR MENOR; REPARACIÓN DE VEHÍCULOS DE MOTOR Y MOTOCICLETAS	4	13,8	1	20,0	6	18,2	11	16,4	Sección G
Sección H	TRANSPORTE Y ALMACENAMIENTO	6	20,7	1	20,0	8	24,2	15	22,4	Sección H
Sección I	HOSTELERÍA	1	3,4	0	0,0	1	3,0	2	3,0	Sección I
Sección J	INFORMACIÓN Y COMUNICACIONES	0	0,0	0	0,0	1	3,0	1	1,5	Sección J
Sección K	ACTIVIDADES FINANCIERAS Y DE SEGUROS	0	0,0	0	0,0	0	0,0	0	0,0	Sección K
Sección L	ACTIVIDADES INMOBILIARIAS	0	0,0	0	0,0	0	0,0	0	0,0	Sección L
Sección M	ACTIVIDADES PROFESIONALES, CIENTÍFICAS Y TÉCNICAS	0	0,0	0	0,0	0	0,0	0	0,0	Sección M
Sección N	ACTIVIDADES ADMINISTRATIVAS Y SERVICIOS AUXILIARES	1	3,4	1	20,0	1	3,0	3	4,5	Sección N
Sección O	ADMINISTRACIÓN PÚBLICA Y DEFENSA; SEGURIDAD SOCIAL OBLIGATORIA	0	0,0	0	0,0	2	6,1	2	3,0	Sección O
Sección P	EDUCACIÓN	0	0,0	0	0,0	0	0,0	0	0,0	Sección P
Sección Q	ACTIVIDADES SANITARIAS Y DE SERVICIOS SOCIALES	1	3,4	0	0,0	1	3,0	2	3,0	Sección Q
Sección R	ACTIVIDADES ARTÍSTICAS, RECREATIVAS Y DE ENTRETENIMIENTO	0	0,0	0	0,0	0	0,0	0	0,0	Sección R
Sección S	OTROS SERVICIOS	0	0,0	0	0,0	1	3,0	1	1,5	Sección S
Sección T	ACTIVIDADES DE LOS HOGARES COMO EMPLEADORES Y COMO PRODUCTORES DE BIENES Y SERVICIOS PARA USO PROPIO	0	0,0	0	0,0	0	0,0	0	0,0	Sección T
Sección U	ACTIVIDADES DE ORGANIZACIONES Y ORGANISMOS EXTRATERRITORIALES	0	0,0	0	0,0	0	0,0	0	0,0	Sección U
	OTROS SIN CLASIFICAR	0	0,0	0	0,0	0	0,0	0	0,0	
	TOTAL	29	100,0	5	100,0	33	100,0	67	100,0	

ACCIDENTES MORTALES EN JORNADA DE TRABAJO POR SECCIONES Y DIVISIONES, EN LA COMUNITAT VALENCIANA Y SUS PROVINCIAS

Datos contabilizados según fecha de baja médica, correspondientes al periodo Interanual: agosto 2023 - julio 2024

Cuadro 10

SECCIONES Y DIVISIONES CNAE-2009		ACCIDENTES MORTALES EN JORNADA DE TRABAJO									
		Provincia de Alicante		Provincia de Castellón		Provincia de Valencia		Comunitat Valenciana		CNAE-2009	
		Total	%	Total	%	Total	%	Total	%		
Sección A	AGRICULTURA, GANADERÍA, SILVICULTURA Y PESCA	1	3,45	0	0,00	1	3,03	2	2,99	Sección A	
01	Agricultura, ganadería, caza y servicios relacionados con las mismas	1	3,45	0	0,00	0	0,00	1	1,49	01	
02	Silvicultura y explotación forestal	0	0,00	0	0,00	1	3,03	1	1,49	02	
03	Pesca y acuicultura	0	0,00	0	0,00	0	0,00	0	0,00	03	
Sección B	INDUSTRIAS EXTRACTIVAS	0	0,00	0	0,00	1	3,03	1	1,49	Sección B	
05	Extracción de antracita, hulla y lignito	0	0,00	0	0,00	0	0,00	0	0,00	05	
06	Extracción de crudo de petróleo y gas natural	0	0,00	0	0,00	0	0,00	0	0,00	06	
07	Extracción de minerales metálicos	0	0,00	0	0,00	0	0,00	0	0,00	07	
08	Otras industrias extractivas	0	0,00	0	0,00	1	3,03	1	1,49	08	
09	Actividades de apoyo a las industrias extractivas	0	0,00	0	0,00	0	0,00	0	0,00	09	
Sección C	INDUSTRIA MANUFACTURERA	5	17,24	1	20,00	3	9,09	9	13,43	Sección C	
10	Industria de la alimentación	0	0,00	0	0,00	0	0,00	0	0,00	10	
11	Fabricación de bebidas	0	0,00	0	0,00	0	0,00	0	0,00	11	
12	Industria del tabaco	0	0,00	0	0,00	0	0,00	0	0,00	12	
13	Industria textil	1	3,45	0	0,00	0	0,00	1	1,49	13	
14	Confección de prendas de vestir	0	0,00	0	0,00	0	0,00	0	0,00	14	
15	Industria del cuero y del calzado	0	0,00	0	0,00	0	0,00	0	0,00	15	
16	Industria de la madera y del corcho, excepto muebles; cestería y espartería	0	0,00	0	0,00	0	0,00	0	0,00	16	
17	Industria del papel	1	3,45	0	0,00	0	0,00	1	1,49	17	
18	Artes gráficas y reproducción de soportes grabados	0	0,00	0	0,00	0	0,00	0	0,00	18	
19	Coquerías y refino de petróleo	0	0,00	0	0,00	0	0,00	0	0,00	19	
20	Industria química	0	0,00	0	0,00	0	0,00	0	0,00	20	
21	Fabricación de productos farmacéuticos	0	0,00	0	0,00	0	0,00	0	0,00	21	
22	Fabricación de productos de caucho y plásticos	2	6,90	0	0,00	0	0,00	2	2,99	22	
23	Fabricación de otros productos minerales no metálicos	0	0,00	1	20,00	1	3,03	2	2,99	23	
24	Metalurgia; fabricación de productos de hierro, acero y ferroaleaciones	0	0,00	0	0,00	0	0,00	0	0,00	24	
25	Fabricación de productos metálicos, excepto maquinaria y equipo	1	3,45	0	0,00	1	3,03	2	2,99	25	
26	Fabricación de productos informáticos, electrónicos y ópticos	0	0,00	0	0,00	0	0,00	0	0,00	26	
27	Fabricación de material y equipo eléctrico	0	0,00	0	0,00	0	0,00	0	0,00	27	
28	Fabricación de maquinaria y equipo n.c.o.p.	0	0,00	0	0,00	1	3,03	1	1,49	28	
29	Fabricación de vehículos de motor, remolques y semirremolques	0	0,00	0	0,00	0	0,00	0	0,00	29	
30	Fabricación de otro material de transporte	0	0,00	0	0,00	0	0,00	0	0,00	30	
31	Fabricación de muebles	0	0,00	0	0,00	0	0,00	0	0,00	31	
32	Otras industrias manufactureras	0	0,00	0	0,00	0	0,00	0	0,00	32	
33	Reparación e instalación de maquinaria y equipo	0	0,00	0	0,00	0	0,00	0	0,00	33	
Sección D	SUMINISTRO DE ENERGÍA ELÉCTRICA, GAS, VAPOR Y AIRE ACONDICIONADO	0	0,00	0	0,00	0	0,00	0	0,00	Sección D	
35	Suministro de energía eléctrica, gas, vapor y aire acondicionado	0	0,00	0	0,00	0	0,00	0	0,00	35	
Sección E	SUMINISTRO DE AGUA, ACTIVIDADES DE SANEAMIENTO, GESTIÓN DE RESIDUOS Y DESCONTAMINACIÓN	1	3,45	0	0,00	0	0,00	1	1,49	Sección E	
36	Captación, depuración y distribución de agua	0	0,00	0	0,00	0	0,00	0	0,00	36	
37	Recogida y tratamiento de aguas residuales	0	0,00	0	0,00	0	0,00	0	0,00	37	
38	Recogida, tratamiento y eliminación de residuos; valorización	1	3,45	0	0,00	0	0,00	1	1,49	38	
39	Actividades de descontaminación y otros servicios de gestión de residuos	0	0,00	0	0,00	0	0,00	0	0,00	39	
Sección F	CONSTRUCCIÓN	9	31,03	1	20,00	7	21,21	17	25,37	Sección F	
41	Construcción de edificios	4	13,79	0	0,00	3	9,09	7	10,45	41	
42	Ingeniería civil	0	0,00	0	0,00	2	6,06	2	2,99	42	
43	Actividades de construcción especializada	5	17,24	1	20,00	2	6,06	8	11,94	43	
Sección G	COMERCIO AL POR MAYOR Y AL POR MENOR; REPARACIÓN DE VEHÍCULOS DE MOTOR Y MOTOCICLETAS	4	13,79	1	20,00	6	18,18	11	16,42	Sección G	
45	Venta y reparación de vehículos de motor y motocicletas	2	6,90	0	0,00	0	0,00	2	2,99	45	
46	Comercio al por mayor e intermediarios del comercio, excepto de vehículos de motor y motocicletas	2	6,90	1	20,00	6	18,18	9	13,43	46	
47	Comercio al por menor, excepto de vehículos de motor y motocicletas	0	0,00	0	0,00	0	0,00	0	0,00	47	
Sección H	TRANSPORTE Y ALMACENAMIENTO	6	20,69	1	20,00	8	24,24	15	22,39	Sección H	
49	Transporte terrestre y por tubería	6	20,69	1	20,00	5	15,15	12	17,91	49	
50	Transporte marítimo y por vías navegables interiores	0	0,00	0	0,00	0	0,00	0	0,00	50	
51	Transporte aéreo	0	0,00	0	0,00	1	3,03	1	1,49	51	
52	Almacenamiento y actividades anexas al transporte	0	0,00	0	0,00	2	6,06	2	2,99	52	
53	Actividades postales y de correos	0	0,00	0	0,00	0	0,00	0	0,00	53	
Sección I	HOSTELERÍA	1	3,45	0	0,00	1	3,03	2	2,99	Sección I	
55	Servicios de alojamiento	0	0,00	0	0,00	0	0,00	0	0,00	55	
56	Servicios de comidas y bebidas	1	3,45	0	0,00	1	3,03	2	2,99	56	

CNAE-2009	ACCIDENTES MORTALES - SECCIONES Y DIVISIONES	Provincia de Alicante		Provincia de Castellón		Provincia de Valencia		Comunitat		CNAE-2009 Cuadro 10
		Total	%	Total	%	Total	%	Total	%	
Sección J	INFORMACIÓN Y COMUNICACIONES	0	0,00	0	0,00	1	3,03	1	1,49	Sección J
58	Edición	0	0,00	0	0,00	0	0,00	0	0,00	58
59	Actividades cinematográficas, de vídeo y de televisión, grabación de sonido y edición musical	0	0,00	0	0,00	0	0,00	0	0,00	59
60	Actividades de programación y emisión de radio y televisión	0	0,00	0	0,00	1	3,03	1	1,49	60
61	Telecomunicaciones	0	0,00	0	0,00	0	0,00	0	0,00	61
62	Programación, consultoría y otras actividades relacionadas con la informática	0	0,00	0	0,00	0	0,00	0	0,00	62
63	Servicios de información	0	0,00	0	0,00	0	0,00	0	0,00	63
Sección K	ACTIVIDADES FINANCIERAS Y DE SEGUROS	0	0,00	0	0,00	0	0,00	0	0,00	Sección K
64	Servicios financieros, excepto seguros y fondos de pensiones	0	0,00	0	0,00	0	0,00	0	0,00	64
65	Seguros, reaseguros y fondos de pensiones, excepto Seguridad Social obligatoria	0	0,00	0	0,00	0	0,00	0	0,00	65
66	Actividades auxiliares a los servicios financieros y a los seguros	0	0,00	0	0,00	0	0,00	0	0,00	66
Sección L	ACTIVIDADES INMOBILIARIAS	0	0,00	0	0,00	0	0,00	0	0,00	Sección L
68	Actividades inmobiliarias	0	0,00	0	0,00	0	0,00	0	0,00	68
Sección M	ACTIVIDADES PROFESIONALES, CIENTÍFICAS Y TÉCNICAS	0	0,00	0	0,00	0	0,00	0	0,00	Sección M
69	Actividades jurídicas y de contabilidad	0	0,00	0	0,00	0	0,00	0	0,00	69
70	Actividades de las sedes centrales; actividades de consultoría de gestión empresarial	0	0,00	0	0,00	0	0,00	0	0,00	70
71	Servicios técnicos de arquitectura e ingeniería; ensayos y análisis técnicos	0	0,00	0	0,00	0	0,00	0	0,00	71
72	Investigación y desarrollo	0	0,00	0	0,00	0	0,00	0	0,00	72
73	Publicidad y estudios de mercado	0	0,00	0	0,00	0	0,00	0	0,00	73
74	Otras actividades profesionales, científicas y técnicas	0	0,00	0	0,00	0	0,00	0	0,00	74
75	Actividades veterinarias	0	0,00	0	0,00	0	0,00	0	0,00	75
Sección N	ACTIVIDADES ADMINISTRATIVAS Y SERVICIOS AUXILIARES	1	3,45	1	20,00	1	3,03	3	4,48	Sección N
77	Actividades de alquiler	0	0,00	0	0,00	0	0,00	0	0,00	77
78	Actividades relacionadas con el empleo	0	0,00	0	0,00	0	0,00	0	0,00	78
79	Actividades de agencias de viajes, operadores turísticos, servicios de reservas y otros relacionados	0	0,00	0	0,00	0	0,00	0	0,00	79
80	Actividades de seguridad e investigación	1	3,45	0	0,00	1	3,03	2	2,99	80
81	Servicios a edificios y actividades de jardinería	0	0,00	1	20,00	0	0,00	1	1,49	81
82	Actividades administrativas de oficina y otras actividades auxiliares a las empresas	0	0,00	0	0,00	0	0,00	0	0,00	82
Sección O	ADMINISTRACIÓN PÚBLICA Y DEFENSA; SEGURIDAD SOCIAL OBLIGATORIA	0	0,00	0	0,00	2	6,06	2	2,99	Sección O
84	Administración Pública y defensa; Seguridad Social obligatoria	0	0,00	0	0,00	2	6,06	2	2,99	84
Sección P	EDUCACIÓN	0	0,00	0	0,00	0	0,00	0	0,00	Sección P
85	Educación	0	0,00	0	0,00	0	0,00	0	0,00	85
Sección Q	ACTIVIDADES SANITARIAS Y DE SERVICIOS SOCIALES	1	3,45	0	0,00	1	3,03	2	2,99	Sección Q
86	Actividades sanitarias	0	0,00	0	0,00	1	3,03	1	1,49	86
87	Asistencia en establecimientos residenciales	1	3,45	0	0,00	0	0,00	1	1,49	87
88	Actividades de servicios sociales sin alojamiento	0	0,00	0	0,00	0	0,00	0	0,00	88
Sección R	ACTIVIDADES ARTÍSTICAS, RECREATIVAS Y DE ENTRETENIMIENTO	0	0,00	0	0,00	0	0,00	0	0,00	Sección R
90	Actividades de creación, artísticas y espectáculos	0	0,00	0	0,00	0	0,00	0	0,00	90
91	Actividades de bibliotecas, archivos, museos y otras actividades culturales	0	0,00	0	0,00	0	0,00	0	0,00	91
92	Actividades de juegos de azar y apuestas	0	0,00	0	0,00	0	0,00	0	0,00	92
93	Actividades deportivas, recreativas y de entretenimiento	0	0,00	0	0,00	0	0,00	0	0,00	93
Sección S	OTROS SERVICIOS	0	0,00	0	0,00	1	3,03	1	1,49	Sección S
94	Actividades asociativas	0	0,00	0	0,00	0	0,00	0	0,00	94
95	Reparación de ordenadores, efectos personales y artículos de uso doméstico	0	0,00	0	0,00	1	3,03	1	1,49	95
96	Otros servicios personales	0	0,00	0	0,00	0	0,00	0	0,00	96
Sección T	ACTIVIDADES DE LOS HOGARES COMO EMPLEADORES Y COMO PRODUCTORES DE BIENES Y SERVICIOS PARA USO PROPIO	0	0,00	0	0,00	0	0,00	0	0,00	Sección T
97	Actividades de los hogares como empleadores de personal doméstico	0	0,00	0	0,00	0	0,00	0	0,00	97
98	Actividades de los hogares como productores de bienes y servicios para uso propio	0	0,00	0	0,00	0	0,00	0	0,00	98
Sección U	ACTIVIDADES DE ORGANIZACIONES Y ORGANISMOS EXTRATERRITORIALES	0	0,00	0	0,00	0	0,00	0	0,00	Sección U
99	Actividades de organizaciones y organismos extraterritoriales	0	0,00	0	0,00	0	0,00	0	0,00	99
	OTROS SIN CLASIFICAR	0	0,00	0	0,00	0	0,00	0	0,00	
TOTAL		29	100,00	5	100,00	33	100,00	67	100,00	

ÍNDICE DE INCIDENCIA DEL TOTAL DE ACCIDENTES CON BAJA EN JORNADA DE TRABAJO POR SECCIONES DEL CNAE-2009, EN LA COMUNITAT VALENCIANA Y SUS PROVINCIAS

Datos contabilizados según fecha de baja médica, correspondientes al periodo Interanual: agosto 2023 - julio 2024

Cuadro 11

SECCIONES CNAE-2009		ÍNDICE DE INCIDENCIA DEL TOTAL DE ACCIDENTES EN JORNADA DE TRABAJO				CNAE-2009
		Provincia de Alicante	Provincia de Castellón	Provincia de Valencia	Comunitat Valenciana	
		Total	Total	Total	Total	
Sección A	AGRICULTURA, GANADERÍA, SILVICULTURA Y PESCA	4.466,1	6.728,9	5.498,5	5.394,7	Sección A
Sección B	INDUSTRIAS EXTRACTIVAS	3.363,1	2.220,2	4.575,6	3.631,6	Sección B
Sección C	INDUSTRIA MANUFACTURERA	3.182,5	4.469,0	3.695,3	3.669,4	Sección C
Sección D	SUMINISTRO DE ENERGIA ELECTRICA, GAS, VAPOR Y AIRE ACONDICIONADO	994,0	1.000,8	829,9	882,5	Sección D
Sección E	SUMINISTRO DE AGUA, ACTIVIDADES DE SANEAMIENTO, GESTIÓN DE RESIDUOS Y DESCONTAMINACIÓN	4.913,7	5.335,0	5.907,5	5.476,1	Sección E
Sección F	CONSTRUCCIÓN	5.105,3	6.023,8	5.714,9	5.513,4	Sección F
Sección G	COMERCIO AL POR MAYOR Y AL POR MENOR; REPARACIÓN DE VEHÍCULOS DE MOTOR Y MOTOCICLETAS	1.788,9	2.461,4	2.202,7	2.082,3	Sección G
Sección H	TRANSPORTE Y ALMACENAMIENTO	3.565,0	3.751,4	3.673,4	3.649,0	Sección H
Sección I	HOSTELERÍA	2.409,5	2.510,7	2.629,0	2.517,0	Sección I
Sección J	INFORMACIÓN Y COMUNICACIONES	851,9	1.536,9	621,5	740,6	Sección J
Sección K	ACTIVIDADES FINANCIERAS Y DE SEGUROS	194,9	239,8	261,6	237,0	Sección K
Sección L	ACTIVIDADES INMOBILIARIAS	517,6	699,9	836,6	677,5	Sección L
Sección M	ACTIVIDADES PROFESIONALES, CIENTÍFICAS Y TÉCNICAS	466,7	745,4	491,4	507,7	Sección M
Sección N	ACTIVIDADES ADMINISTRATIVAS Y SERVICIOS AUXILIARES	2.857,8	4.210,9	3.903,0	3.602,0	Sección N
Sección O	ADMINISTRACIÓN PÚBLICA Y DEFENSA; SEGURIDAD SOCIAL OBLIGATORIA	2.037,2	2.654,0	2.040,1	2.121,8	Sección O
Sección P	EDUCACIÓN	624,9	582,2	584,4	596,9	Sección P
Sección Q	ACTIVIDADES SANITARIAS Y DE SERVICIOS SOCIALES	1.435,5	1.640,5	1.793,6	1.652,9	Sección Q
Sección R	ACTIVIDADES ARTÍSTICAS, RECREATIVAS Y DE ENTRETENIMIENTO	2.018,3	4.374,9	2.503,2	2.539,0	Sección R
Sección S	OTROS SERVICIOS	1.308,3	1.728,7	1.070,9	1.236,1	Sección S
Sección T	ACTIVIDADES DE LOS HOGARES COMO EMPLEADORES Y COMO PRODUCTORES DE BIENES Y SERVICIOS PARA USO PROPIO	634,1	413,6	444,4	500,3	Sección T
Sección U	ACTIVIDADES DE ORGANIZACIONES Y ORGANISMOS EXTRATERRITORIALES	0,0	85.714,3	1.070,5	1.296,6	Sección U
	OTROS SIN CLASIFICAR	0	0	0	0	
	TOTAL	2.320,5	3.168,8	2.606,3	2.574,4	

ÍNDICE DE INCIDENCIA DEL TOTAL DE ACCIDENTES CON BAJA EN JORNADA DE TRABAJO POR SECCIONES Y DIVISIONES, EN LA COMUNITAT VALENCIANA Y SUS PROVINCIAS

Datos contabilizados según fecha de baja médica, correspondientes al periodo Interanual: agosto 2023 - julio 2024

Cuadro 12

SECCIONES Y DIVISIONES CNAE-2009		ÍNDICE DE INCIDENCIA DEL TOTAL DE ACCIDENTES EN JORNADA DE TRABAJO				
		Provincia de Alicante	Provincia de Castellón	Provincia de Valencia	Comunitat Valenciana	CNAE-2009
		Total	Total	Total	Total	
Sección A	AGRICULTURA, GANADERÍA, SILVICULTURA Y PESCA	4.466,1	6.728,9	5.498,5	5.394,7	Sección A
01	Agricultura, ganadería, caza y servicios relacionados con las mismas	4.257,8	6.563,6	5.498,9	5.281,7	01
02	Silvicultura y explotación forestal	9.074,2	9.383,0	5.964,8	7.476,6	02
03	Pesca y acuicultura	6.245,8	5.923,0	2.933,0	5.608,7	03
Sección B	INDUSTRIAS EXTRACTIVAS	3.363,1	2.220,2	4.575,6	3.631,6	Sección B
05	Extracción de antracita, hulla y lignito	0,0	0,0	0,0	0,0	05
06	Extracción de crudo de petróleo y gas natural	0,0	0,0	0,0	0,0	06
07	Extracción de minerales metálicos	0,0	0,0	0,0	0,0	07
08	Otras industrias extractivas	3.278,7	2.321,8	4.877,3	3.717,7	08
09	Actividades de apoyo a las industrias extractivas	13.186,8	0,0	0,0	2.439,0	09
Sección C	INDUSTRIA MANUFACTURERA	3.182,5	4.469,0	3.695,3	3.669,4	Sección C
10	Industria de la alimentación	3.708,3	4.703,4	4.516,1	4.335,2	10
11	Fabricación de bebidas	2.105,3	9.049,0	2.366,0	2.697,9	11
12	Industria del tabaco	0,0	0,0	0,0	0,0	12
13	Industria textil	3.163,1	3.547,2	2.479,1	2.877,4	13
14	Confección de prendas de vestir	149,2	1.703,3	755,5	657,1	14
15	Industria del cuero y del calzado	1.597,4	636,5	3.087,6	1.641,2	15
16	Industria de la madera y del corcho, excepto muebles; cestería y espartería	3.449,8	8.815,2	5.159,7	5.128,8	16
17	Industria del papel	3.018,0	2.696,3	2.628,1	2.786,6	17
18	Artes gráficas y reproducción de soportes grabados	1.912,0	1.836,1	2.670,4	2.372,0	18
19	Coquerías y refino de petróleo	0,0	0,0	0,0	0,0	19
20	Industria química	3.687,9	2.228,5	3.150,1	2.947,0	20
21	Fabricación de productos farmacéuticos	490,8	3.458,2	3.226,3	1.760,4	21
22	Fabricación de productos de caucho y plásticos	4.444,4	4.047,4	3.870,4	4.158,9	22
23	Fabricación de otros productos minerales no metálicos	4.357,4	4.718,7	4.661,5	4.654,7	23
24	Metalurgia; fabricación de productos de hierro, acero y ferroaleaciones	5.034,2	9.092,9	3.868,8	4.704,5	24
25	Fabricación de productos metálicos, excepto maquinaria y equipo	4.500,0	6.276,4	5.325,0	5.178,0	25
26	Fabricación de productos informáticos, electrónicos y ópticos	1.566,1	19.701,5	960,6	1.441,5	26
27	Fabricación de material y equipo eléctrico	2.060,2	5.383,0	2.913,6	3.036,5	27
28	Fabricación de maquinaria y equipo n.c.o.p.	3.881,6	4.986,5	3.247,4	3.740,9	28
29	Fabricación de vehículos de motor, remolques y semirremolques	7.875,3	3.373,2	2.290,6	2.509,1	29
30	Fabricación de otro material de transporte	3.195,4	8.655,7	3.365,2	3.503,8	30
31	Fabricación de muebles	2.764,1	4.052,2	4.029,7	3.774,9	31
32	Otras industrias manufactureras	2.183,0	5.361,0	1.941,3	2.383,6	32
33	Reparación e instalación de maquinaria y equipo	4.342,5	5.881,6	4.651,5	4.808,6	33
Sección D	SUMINISTRO DE ENERGÍA ELÉCTRICA, GAS, VAPOR Y AIRE ACONDICIONADO	994,0	1.000,8	829,9	882,5	Sección D
35	Suministro de energía eléctrica, gas, vapor y aire acondicionado	994,0	1.000,8	829,9	882,5	35
Sección E	SUMINISTRO DE AGUA, ACTIVIDADES DE SANEAMIENTO, GESTIÓN DE RESIDUOS Y DESCONTAMINACIÓN	4.913,7	5.335,0	5.907,5	5.476,1	Sección E
36	Captación, depuración y distribución de agua	2.295,7	3.430,2	2.547,3	2.555,3	36
37	Recogida y tratamiento de aguas residuales	5.122,7	1.852,9	4.961,0	3.942,7	37
38	Recogida, tratamiento y eliminación de residuos; valorización	6.174,9	7.332,4	7.510,6	7.010,2	38
39	Actividades de descontaminación y otros servicios de gestión de residuos	18.927,4	2.591,8	9.577,0	9.444,2	39
Sección F	CONSTRUCCIÓN	5.105,3	6.023,8	5.714,9	5.513,4	Sección F
41	Construcción de edificios	5.176,9	6.895,4	6.340,8	5.940,0	41
42	Ingeniería civil	4.699,1	3.170,0	5.812,4	5.072,7	42
43	Actividades de construcción especializada	5.079,5	5.650,5	5.319,4	5.263,9	43
Sección G	COMERCIO AL POR MAYOR Y AL POR MENOR; REPARACIÓN DE VEHÍCULOS DE MOTOR Y MOTOCICLETAS	1.788,9	2.461,4	2.202,7	2.082,3	Sección G
45	Venta y reparación de vehículos de motor y motocicletas	2.487,6	3.445,6	3.017,7	2.869,4	45
46	Comercio al por mayor e intermediarios del comercio, excepto de vehículos de motor y motocicletas	2.237,1	3.408,5	2.784,7	2.691,1	46
47	Comercio al por menor, excepto de vehículos de motor y motocicletas	1.447,5	1.545,7	1.654,5	1.563,1	47
Sección H	TRANSPORTE Y ALMACENAMIENTO	3.565,0	3.751,4	3.673,4	3.649,0	Sección H
49	Transporte terrestre y por tubería	3.323,4	3.494,3	3.659,9	3.536,7	49
50	Transporte marítimo y por vías navegables interiores	3.589,4	12.738,9	7.410,1	4.895,8	50
51	Transporte aéreo	1.132,7	781,8	1.459,2	1.237,7	51
52	Almacenamiento y actividades anexas al transporte	3.409,0	3.355,0	3.020,5	3.142,1	52
53	Actividades postales y de correos	6.228,0	6.928,3	6.123,3	6.247,4	53
Sección I	HOSTELERÍA	2.409,5	2.510,7	2.629,0	2.517,0	Sección I
55	Servicios de alojamiento	3.874,0	3.860,5	3.174,4	3.673,8	55
56	Servicios de comidas y bebidas	2.046,4	2.225,2	2.569,2	2.309,4	56

SECCIONES Y DIVISIONES CNAE-2009		INDICE DE INCIDENCIA DEL TOTAL DE ACCIDENTES EN JORNADA DE TRABAJO				
		Provincia de Alicante	Provincia de Castellón	Provincia de Valencia	Comunitat Valenciana	CNAE-2009
		Total	Total	Total	Total	
Sección J	INFORMACIÓN Y COMUNICACIONES	851,9	1.536,9	621,5	740,6	Sección J
58	Edición	355,4	412,9	148,9	200,5	58
59	Actividades cinematográficas, de vídeo y de televisión, grabación de sonido y edición musical	694,4	1.283,0	595,1	669,1	59
60	Actividades de programación y emisión de radio y televisión	3.295,3	9.803,9	1.713,6	2.831,6	60
61	Telecomunicaciones	2.562,9	4.968,9	1.748,8	2.276,3	61
62	Programación, consultoría y otras actividades relacionadas con la informática	206,5	294,0	230,3	226,5	62
63	Servicios de información	2.414,5	1.203,0	2.381,4	2.334,0	63
Sección K	ACTIVIDADES FINANCIERAS Y DE SEGUROS	194,9	239,8	261,6	237,0	Sección K
64	Servicios financieros, excepto seguros y fondos de pensiones	242,5	117,7	210,9	211,6	64
65	Seguros, reaseguros y fondos de pensiones, excepto Seguridad Social obligatoria	169,9	410,4	349,8	296,6	65
66	Actividades auxiliares a los servicios financieros y a los seguros	134,2	358,9	297,9	252,3	66
Sección L	ACTIVIDADES INMOBILIARIAS	517,6	699,9	836,6	677,5	Sección L
68	Actividades inmobiliarias	517,6	699,9	836,6	677,5	68
Sección M	ACTIVIDADES PROFESIONALES, CIENTÍFICAS Y TÉCNICAS	466,7	745,4	491,4	507,7	Sección M
69	Actividades jurídicas y de contabilidad	193,7	132,2	179,5	179,2	69
70	Actividades de las sedes centrales; actividades de consultoría de gestión empresarial	180,0	418,3	140,7	174,6	70
71	Servicios técnicos de arquitectura e ingeniería; ensayos y análisis técnicos	798,5	1.368,4	853,6	889,7	71
72	Investigación y desarrollo	502,7	1.318,0	347,3	441,8	72
73	Publicidad y estudios de mercado	402,7	1.501,1	552,2	568,5	73
74	Otras actividades profesionales, científicas y técnicas	904,1	778,1	731,6	788,6	74
75	Actividades veterinarias	773,2	1.246,9	994,9	935,9	75
Sección N	ACTIVIDADES ADMINISTRATIVAS Y SERVICIOS AUXILIARES	2.857,8	4.210,9	3.903,0	3.602,0	Sección N
77	Actividades de alquiler	2.702,2	2.017,1	2.980,7	2.769,3	77
78	Actividades relacionadas con el empleo	6.709,3	8.213,6	7.688,4	7.576,7	78
79	Actividades de agencias de viajes, operadores turísticos, servicios de reservas y otros relacionados	429,6	0,0	416,7	389,4	79
80	Actividades de seguridad e investigación	2.232,6	2.969,7	3.990,1	3.331,1	80
81	Servicios a edificios y actividades de jardinería	2.960,2	3.689,1	3.755,6	3.452,3	81
82	Actividades administrativas de oficina y otras actividades auxiliares a las empresas	1.401,6	2.686,4	1.743,4	1.707,6	82
Sección O	ADMINISTRACIÓN PÚBLICA Y DEFENSA; SEGURIDAD SOCIAL OBLIGATORIA	2.037,2	2.654,0	2.040,1	2.121,8	Sección O
84	Administración Pública y defensa; Seguridad Social obligatoria	2.037,2	2.654,0	2.040,1	2.121,8	84
Sección P	EDUCACIÓN	624,9	582,2	584,4	596,9	Sección P
85	Educación	624,9	582,2	584,4	596,9	85
Sección Q	ACTIVIDADES SANITARIAS Y DE SERVICIOS SOCIALES	1.435,5	1.640,5	1.793,6	1.652,9	Sección Q
86	Actividades sanitarias	866,2	934,8	981,8	935,9	86
87	Asistencia en establecimientos residenciales	4.159,6	4.281,9	4.418,7	4.326,8	87
88	Actividades de servicios sociales sin alojamiento	1.880,7	2.181,0	3.013,5	2.497,4	88
Sección R	ACTIVIDADES ARTÍSTICAS, RECREATIVAS Y DE ENTRETENIMIENTO	2.018,3	4.374,9	2.503,2	2.539,0	Sección R
90	Actividades de creación, artísticas y espectáculos	918,0	2.081,5	1.780,1	1.593,4	90
91	Actividades de bibliotecas, archivos, museos y otras actividades culturales	2.799,6	1.628,2	4.074,7	3.545,2	91
92	Actividades de juegos de azar y apuestas	845,5	916,9	1.122,3	982,5	92
93	Actividades deportivas, recreativas y de entretenimiento	2.441,6	5.515,5	2.825,8	3.002,9	93
Sección S	OTROS SERVICIOS	1.308,3	1.728,7	1.070,9	1.236,1	Sección S
94	Actividades asociativas	1.615,4	1.225,8	624,3	1.031,4	94
95	Reparación de ordenadores, efectos personales y artículos de uso doméstico	1.975,2	2.252,6	1.198,3	1.615,3	95
96	Otros servicios personales	1.152,1	1.812,5	1.192,0	1.243,4	96
Sección T	ACTIVIDADES DE LOS HOGARES COMO EMPLEADORES Y COMO PRODUCTORES DE BIENES Y SERVICIOS PARA USO PROPIO	634,1	413,6	444,4	500,3	Sección T
97	Actividades de los hogares como empleadores de personal doméstico	634,1	413,6	444,4	500,3	97
98	Actividades de los hogares como productores de bienes y servicios para uso propio	0,0	0,0	0,0	0,0	98
Sección U	ACTIVIDADES DE ORGANIZACIONES Y ORGANISMOS EXTRATERRITORIALES	0,0	85.714,3	1.070,5	1.296,6	Sección U
99	Actividades de organizaciones y organismos extraterritoriales	0,0	85.714,3	1.070,5	1.296,6	99
	OTROS SIN CLASIFICAR	0	0	0	0	
	TOTAL	2.320,5	3.168,8	2.606,3	2.574,4	

ÍNDICE DE INCIDENCIA DE ACCIDENTES GRAVES EN JORNADA DE TRABAJO POR SECCIONES, EN LA COMUNITAT VALENCIANA Y SUS PROVINCIAS

Datos contabilizados según fecha de baja médica, correspondientes al periodo Interanual: agosto 2023 - julio 2024

Cuadro 13

SECCIONES CNAE-2009		ÍNDICE DE INCIDENCIA DE ACCIDENTES GRAVES EN JORNADA DE TRABAJO				CNAE-2009
		Provincia de Alicante	Provincia de Castellón	Provincia de Valencia	Comunitat Valenciana	
		Total	Total	Total	Total	
Sección A	AGRICULTURA, GANADERÍA, SILVICULTURA Y PESCA	42,1	0,0	53,5	39,5	Sección A
Sección B	INDUSTRIAS EXTRACTIVAS	0,0	0,0	0,0	0,0	Sección B
Sección C	INDUSTRIA MANUFACTURERA	25,5	28,6	30,4	28,6	Sección C
Sección D	SUMINISTRO DE ENERGIA ELECTRICA, GAS, VAPOR Y AIRE ACONDICIONADO	0,0	0,0	0,0	0,0	Sección D
Sección E	SUMINISTRO DE AGUA, ACTIVIDADES DE SANEAMIENTO, GESTIÓN DE RESIDUOS Y DESCONTAMINACIÓN	28,7	0,0	40,3	30,7	Sección E
Sección F	CONSTRUCCIÓN	74,1	61,8	64,8	68,1	Sección F
Sección G	COMERCIO AL POR MAYOR Y AL POR MENOR; REPARACIÓN DE VEHÍCULOS DE MOTOR Y MOTOCICLETAS	7,1	9,3	7,7	7,6	Sección G
Sección H	TRANSPORTE Y ALMACENAMIENTO	24,3	33,5	41,3	35,2	Sección H
Sección I	HOSTELERÍA	5,6	22,0	9,2	9,0	Sección I
Sección J	INFORMACIÓN Y COMUNICACIONES	0,0	0,0	3,0	2,0	Sección J
Sección K	ACTIVIDADES FINANCIERAS Y DE SEGUROS	0,0	0,0	0,0	0,0	Sección K
Sección L	ACTIVIDADES INMOBILIARIAS	10,1	0,0	0,0	4,7	Sección L
Sección M	ACTIVIDADES PROFESIONALES, CIENTÍFICAS Y TÉCNICAS	0,0	0,0	1,5	0,9	Sección M
Sección N	ACTIVIDADES ADMINISTRATIVAS Y SERVICIOS AUXILIARES	4,3	21,0	25,8	18,5	Sección N
Sección O	ADMINISTRACIÓN PÚBLICA Y DEFENSA; SEGURIDAD SOCIAL OBLIGATORIA	12,7	0,0	12,0	10,6	Sección O
Sección P	EDUCACIÓN	11,4	0,0	1,6	4,5	Sección P
Sección Q	ACTIVIDADES SANITARIAS Y DE SERVICIOS SOCIALES	6,8	0,0	8,6	7,0	Sección Q
Sección R	ACTIVIDADES ARTÍSTICAS, RECREATIVAS Y DE ENTRETENIMIENTO	20,6	0,0	26,6	21,6	Sección R
Sección S	OTROS SERVICIOS	14,1	15,0	20,6	17,5	Sección S
Sección T	ACTIVIDADES DE LOS HOGARES COMO EMPLEADORES Y COMO PRODUCTORES DE BIENES Y SERVICIOS PARA USO PROPIO	19,2	0,0	10,6	12,1	Sección T
Sección U	ACTIVIDADES DE ORGANIZACIONES Y ORGANISMOS EXTRATERRITORIALES	0,0	0,0	0,0	0,0	Sección U
	OTROS SIN CLASIFICAR	0,0	0,0	0,0	0,0	
TOTAL		16,7	16,7	19,2	18,0	

INDICE DE INCIDENCIA DE ACCIDENTES GRAVES EN JORNADA DE TRABAJO POR SECCIONES Y DIVISIONES, EN LA COMUNITAT VALENCIANA Y SUS PROVINCIAS

Datos contabilizados según fecha de baja médica, correspondientes al periodo Interanual: agosto 2023 - julio 2024

Cuadro 14

SECCIONES Y DIVISIONES CNAE-2009		INDICE DE INCIDENCIA DE ACCIDENTES GRAVES EN JORNADA DE TRABAJO				
		Provincia de Alicante	Provincia de Castellón	Provincia de Valencia	Comunitat Valenciana	CNAE-2009
		Total	Total	Total	Total	
Sección A	AGRICULTURA, GANADERÍA, SILVICULTURA Y PESCA	42,1	0,0	53,5	39,5	Sección A
01	Agricultura, ganadería, caza y servicios relacionados con las mismas	45,3	0,0	52,7	40,7	01
02	Silvicultura y explotación forestal	0,0	0,0	77,5	42,0	02
03	Pesca y acuicultura	0,0	0,0	0,0	0,0	03
Sección B	INDUSTRIAS EXTRACTIVAS	0,0	0,0	0,0	0,0	Sección B
05	Extracción de antracita, hulla y lignito	0,0	0,0	0,0	0,0	05
06	Extracción de crudo de petróleo y gas natural	0,0	0,0	0,0	0,0	06
07	Extracción de minerales metálicos	0,0	0,0	0,0	0,0	07
08	Otras industrias extractivas	0,0	0,0	0,0	0,0	08
09	Actividades de apoyo a las industrias extractivas	0,0	0,0	0,0	0,0	09
Sección C	INDUSTRIA MANUFACTURERA	25,5	28,6	30,4	28,6	Sección C
10	Industria de la alimentación	29,1	32,7	10,2	16,3	10
11	Fabricación de bebidas	0,0	0,0	0,0	0,0	11
12	Industria del tabaco	0,0	0,0	0,0	0,0	12
13	Industria textil	40,7	208,7	49,3	50,2	13
14	Confección de prendas de vestir	0,0	0,0	0,0	0,0	14
15	Industria del cuero y del calzado	0,0	0,0	0,0	0,0	15
16	Industria de la madera y del corcho, excepto muebles; cestería y espartería	71,1	80,9	113,8	96,6	16
17	Industria del papel	60,4	67,4	0,0	34,1	17
18	Artes gráficas y reproducción de soportes grabados	0,0	0,0	20,7	12,7	18
19	Coquerías y refino de petróleo	0,0	0,0	0,0	0,0	19
20	Industria química	42,4	19,0	10,0	17,1	20
21	Fabricación de productos farmacéuticos	0,0	0,0	201,6	88,0	21
22	Fabricación de productos de caucho y plásticos	32,9	0,0	0,0	16,0	22
23	Fabricación de otros productos minerales no metálicos	0,0	22,5	73,4	29,4	23
24	Metalurgia; fabricación de productos de hierro, acero y ferroaleaciones	0,0	0,0	39,9	24,2	24
25	Fabricación de productos metálicos, excepto maquinaria y equipo	26,8	43,0	64,5	52,2	25
26	Fabricación de productos informáticos, electrónicos y ópticos	0,0	1.791,0	0,0	40,0	26
27	Fabricación de material y equipo eléctrico	0,0	0,0	0,0	0,0	27
28	Fabricación de maquinaria y equipo n.c.o.p.	32,3	0,0	31,1	24,7	28
29	Fabricación de vehículos de motor, remolques y semirremolques	0,0	0,0	0,0	0,0	29
30	Fabricación de otro material de transporte	122,9	0,0	34,3	51,9	30
31	Fabricación de muebles	89,2	0,0	59,5	54,7	31
32	Otras industrias manufactureras	0,0	0,0	85,6	44,7	32
33	Reparación e instalación de maquinaria y equipo	41,0	103,2	50,0	57,8	33
Sección D	SUMINISTRO DE ENERGÍA ELÉCTRICA, GAS, VAPOR Y AIRE ACONDICIONADO	0,0	0,0	0,0	0,0	Sección D
35	Suministro de energía eléctrica, gas, vapor y aire acondicionado	0,0	0,0	0,0	0,0	35
Sección E	SUMINISTRO DE AGUA, ACTIVIDADES DE SANEAMIENTO, GESTIÓN DE RESIDUOS Y DESCONTAMINACIÓN	28,7	0,0	40,3	30,7	Sección E
36	Captación, depuración y distribución de agua	0,0	0,0	0,0	0,0	36
37	Recogida y tratamiento de aguas residuales	0,0	0,0	0,0	0,0	37
38	Recogida, tratamiento y eliminación de residuos; valorización	45,9	0,0	63,2	49,4	38
39	Actividades de descontaminación y otros servicios de gestión de residuos	0,0	0,0	0,0	0,0	39
Sección F	CONSTRUCCIÓN	74,1	61,8	64,8	68,1	Sección F
41	Construcción de edificios	74,3	41,9	68,0	67,3	41
42	Ingeniería civil	0,0	0,0	60,2	32,5	42
43	Actividades de construcción especializada	78,1	82,2	63,2	71,2	43
Sección G	COMERCIO AL POR MAYOR Y AL POR MENOR; REPARACIÓN DE VEHÍCULOS DE MOTOR Y MOTOCICLETAS	7,1	9,3	7,7	7,6	Sección G
45	Venta y reparación de vehículos de motor y motocicletas	0,0	0,0	10,3	5,3	45
46	Comercio al por mayor e intermediarios del comercio, excepto de vehículos de motor y motocicletas	9,4	17,8	9,0	10,2	46
47	Comercio al por menor, excepto de vehículos de motor y motocicletas	7,1	4,5	6,3	6,4	47
Sección H	TRANSPORTE Y ALMACENAMIENTO	24,3	33,5	41,3	35,2	Sección H
49	Transporte terrestre y por tubería	24,7	36,8	55,5	43,8	49
50	Transporte marítimo y por vías navegables interiores	64,1	0,0	0,0	43,7	50
51	Transporte aéreo	0,0	0,0	0,0	0,0	51
52	Almacenamiento y actividades anexas al transporte	0,0	38,1	21,5	18,1	52
53	Actividades postales y de correos	58,8	0,0	20,3	32,1	53
Sección I	HOSTELERÍA	5,6	22,0	9,2	9,0	Sección I
55	Servicios de alojamiento	5,6	25,2	0,0	6,6	55
56	Servicios de comidas y bebidas	5,6	21,3	10,2	9,5	56

SECCIONES Y DIVISIONES CNAE-2009		INDICE DE INCIDENCIA DE ACCIDENTES GRAVES EN JORNADA DE TRABAJO				
		Provincia de Alicante	Provincia de Castellón	Provincia de Valencia	Comunitat Valenciana	CNAE-2009
		Total	Total	Total	Total	
Sección J	INFORMACIÓN Y COMUNICACIONES	0,0	0,0	3,0	2,0	Sección J
58	Edición	0,0	0,0	0,0	0,0	58
59	Actividades cinematográficas, de vídeo y de televisión, grabación de sonido y edición musical	0,0	0,0	0,0	0,0	59
60	Actividades de programación y emisión de radio y televisión	0,0	0,0	0,0	0,0	60
61	Telecomunicaciones	0,0	0,0	26,9	15,4	61
62	Programación, consultoría y otras actividades relacionadas con la informática	0,0	0,0	0,0	0,0	62
63	Servicios de información	0,0	0,0	0,0	0,0	63
Sección K	ACTIVIDADES FINANCIERAS Y DE SEGUROS	0,0	0,0	0,0	0,0	Sección K
64	Servicios financieros, excepto seguros y fondos de pensiones	0,0	0,0	0,0	0,0	64
65	Seguros, reaseguros y fondos de pensiones, excepto Seguridad Social obligatoria	0,0	0,0	0,0	0,0	65
66	Actividades auxiliares a los servicios financieros y a los seguros	0,0	0,0	0,0	0,0	66
Sección L	ACTIVIDADES INMOBILIARIAS	10,1	0,0	0,0	4,7	Sección L
68	Actividades inmobiliarias	10,1	0,0	0,0	4,7	68
Sección M	ACTIVIDADES PROFESIONALES, CIENTÍFICAS Y TÉCNICAS	0,0	0,0	1,5	0,9	Sección M
69	Actividades jurídicas y de contabilidad	0,0	0,0	0,0	0,0	69
70	Actividades de las sedes centrales; actividades de consultoría de gestión empresarial	0,0	0,0	0,0	0,0	70
71	Servicios técnicos de arquitectura e ingeniería; ensayos y análisis técnicos	0,0	0,0	0,0	0,0	71
72	Investigación y desarrollo	0,0	0,0	13,4	10,0	72
73	Publicidad y estudios de mercado	0,0	0,0	0,0	0,0	73
74	Otras actividades profesionales, científicas y técnicas	0,0	0,0	0,0	0,0	74
75	Actividades veterinarias	0,0	0,0	0,0	0,0	75
Sección N	ACTIVIDADES ADMINISTRATIVAS Y SERVICIOS AUXILIARES	4,3	21,0	25,8	18,5	Sección N
77	Actividades de alquiler	27,0	0,0	0,0	9,9	77
78	Actividades relacionadas con el empleo	0,0	0,0	43,5	30,1	78
79	Actividades de agencias de viajes, operadores turísticos, servicios de reservas y otros relacionados	0,0	0,0	0,0	0,0	79
80	Actividades de seguridad e investigación	0,0	0,0	14,0	8,2	80
81	Servicios a edificios y actividades de jardinería	4,1	29,3	26,1	18,2	81
82	Actividades administrativas de oficina y otras actividades auxiliares a las empresas	0,0	54,8	25,5	20,3	82
Sección O	ADMINISTRACIÓN PÚBLICA Y DEFENSA; SEGURIDAD SOCIAL OBLIGATORIA	12,7	0,0	12,0	10,6	Sección O
84	Administración Pública y defensa; Seguridad Social obligatoria	12,7	0,0	12,0	10,6	84
Sección P	EDUCACIÓN	11,4	0,0	1,6	4,5	Sección P
85	Educación	11,4	0,0	1,6	4,5	85
Sección Q	ACTIVIDADES SANITARIAS Y DE SERVICIOS SOCIALES	6,8	0,0	8,6	7,0	Sección Q
86	Actividades sanitarias	4,5	0,0	10,4	7,2	86
87	Asistencia en establecimientos residenciales	12,4	0,0	6,1	7,2	87
88	Actividades de servicios sociales sin alojamiento	14,4	0,0	0,0	5,4	88
Sección R	ACTIVIDADES ARTÍSTICAS, RECREATIVAS Y DE ENTRETENIMIENTO	20,6	0,0	26,6	21,6	Sección R
90	Actividades de creación, artísticas y espectáculos	0,0	0,0	45,1	28,0	90
91	Actividades de bibliotecas, archivos, museos y otras actividades culturales	0,0	0,0	0,0	0,0	91
92	Actividades de juegos de azar y apuestas	0,0	0,0	41,6	19,6	92
93	Actividades deportivas, recreativas y de entretenimiento	30,6	0,0	20,7	21,8	93
Sección S	OTROS SERVICIOS	14,1	15,0	20,6	17,5	Sección S
94	Actividades asociativas	26,1	0,0	16,0	17,2	94
95	Reparación de ordenadores, efectos personales y artículos de uso doméstico	0,0	0,0	35,2	18,1	95
96	Otros servicios personales	12,9	23,2	20,0	17,5	96
Sección T	ACTIVIDADES DE LOS HOGARES COMO EMPLEADORES Y COMO PRODUCTORES DE BIENES Y SERVICIOS PARA USO PROPIO	19,2	0,0	10,6	12,1	Sección T
97	Actividades de los hogares como empleadores de personal doméstico	19,2	0,0	10,6	12,1	97
98	Actividades de los hogares como productores de bienes y servicios para uso propio	0,0	0,0	0,0	0,0	98
Sección U	ACTIVIDADES DE ORGANIZACIONES Y ORGANISMOS EXTRATERRITORIALES	0,0	0,0	0,0	0,0	Sección U
99	Actividades de organizaciones y organismos extraterritoriales	0,0	0,0	0,0	0,0	99
	OTROS SIN CLASIFICAR	0,0	0,0	0,0	0,0	
	TOTAL	16,7	16,7	19,2	18,0	

ÍNDICE DE INCIDENCIA DE ACCIDENTES MORTALES EN JORNADA DE TRABAJO POR SECCIONES, EN LA COMUNITAT VALENCIANA Y SUS PROVINCIAS

Datos contabilizados según fecha de baja médica, correspondientes al periodo Interanual: agosto 2023 - julio 2024

Cuadro 15

SECCIONES CNAE-2009		ÍNDICE DE INCIDENCIA DE ACCIDENTES MORTALES EN JORNADA DE TRABAJO				CNAE-2009
		Provincia de Alicante	Provincia de Castellón	Provincia de Valencia	Comunitat Valenciana	
		Total	Total	Total	Total	
Sección A	AGRICULTURA, GANADERÍA, SILVICULTURA Y PESCA	6,02	0,00	4,12	3,95	Sección A
Sección B	INDUSTRIAS EXTRACTIVAS	0,00	0,00	169,47	66,03	Sección B
Sección C	INDUSTRIA MANUFACTURERA	6,06	2,20	2,02	3,26	Sección C
Sección D	SUMINISTRO DE ENERGIA ELECTRICA, GAS, VAPOR Y AIRE ACONDICIONADO	0,00	0,00	0,00	0,00	Sección D
Sección E	SUMINISTRO DE AGUA, ACTIVIDADES DE SANEAMIENTO, GESTIÓN DE RESIDUOS Y DESCONTAMINACIÓN	14,37	0,00	0,00	5,12	Sección E
Sección F	CONSTRUCCIÓN	15,50	5,61	9,66	11,46	Sección F
Sección G	COMERCIO AL POR MAYOR Y AL POR MENOR; REPARACIÓN DE VEHÍCULOS DE MOTOR Y MOTOCICLETAS	2,83	2,31	2,88	2,80	Sección G
Sección H	TRANSPORTE Y ALMACENAMIENTO	18,24	8,37	12,70	13,91	Sección H
Sección I	HOSTELERÍA	1,12	0,00	1,15	1,00	Sección I
Sección J	INFORMACIÓN Y COMUNICACIONES	0,00	0,00	3,00	1,96	Sección J
Sección K	ACTIVIDADES FINANCIERAS Y DE SEGUROS	0,00	0,00	0,00	0,00	Sección K
Sección L	ACTIVIDADES INMOBILIARIAS	0,00	0,00	0,00	0,00	Sección L
Sección M	ACTIVIDADES PROFESIONALES, CIENTÍFICAS Y TÉCNICAS	0,00	0,00	0,00	0,00	Sección M
Sección N	ACTIVIDADES ADMINISTRATIVAS Y SERVICIOS AUXILIARES	2,17	7,01	1,17	2,06	Sección N
Sección O	ADMINISTRACIÓN PÚBLICA Y DEFENSA; SEGURIDAD SOCIAL OBLIGATORIA	0,00	0,00	4,00	2,12	Sección O
Sección P	EDUCACIÓN	0,00	0,00	0,00	0,00	Sección P
Sección Q	ACTIVIDADES SANITARIAS Y DE SERVICIOS SOCIALES	1,69	0,00	1,08	1,17	Sección Q
Sección R	ACTIVIDADES ARTÍSTICAS, RECREATIVAS Y DE ENTRETENIMIENTO	0,00	0,00	0,00	0,00	Sección R
Sección S	OTROS SERVICIOS	0,00	0,00	3,43	1,75	Sección S
Sección T	ACTIVIDADES DE LOS HOGARES COMO EMPLEADORES Y COMO PRODUCTORES DE BIENES Y SERVICIOS PARA USO PROPIO	0,00	0,00	0,00	0,00	Sección T
Sección U	ACTIVIDADES DE ORGANIZACIONES Y ORGANISMOS EXTRATERRITORIALES	0,00	0,00	0,00	0,00	Sección U
	OTROS SIN CLASIFICAR	0,00	0,00	0,00	0,00	
TOTAL		4,06	2,04	2,99	3,25	

INDICE DE INCIDENCIA DE ACCIDENTES MORTALES EN JORNADA DE TRABAJO POR SECCIONES Y DIVISIONES, EN LA COMUNITAT VALENCIANA Y SUS PROVINCIAS

Datos contabilizados según fecha de baja médica, correspondientes al periodo Interanual: agosto 2023 - julio 2024

Cuadro 16

SECCIONES Y DIVISIONES CNAE-2009		INDICE DE INCIDENCIA DE ACCIDENTES MORTALES EN JORNADA DE TRABAJO				
		Provincia de Alicante	Provincia de Castellón	Provincia de Valencia	Comunitat Valenciana	CNAE-2009
		Total	Total	Total	Total	
Sección A	AGRICULTURA, GANADERÍA, SILVICULTURA Y PESCA	6,02	0,00	4,12	3,95	Sección A
01	Agricultura, ganadería, caza y servicios relacionados con las mismas	6,47	0,00	0,00	2,14	01
02	Silvicultura y explotación forestal	0,00	0,00	77,46	42,00	02
03	Pesca y acuicultura	0,00	0,00	0,00	0,00	03
Sección B	INDUSTRIAS EXTRACTIVAS	0,00	0,00	169,47	66,03	Sección B
05	Extracción de antracita, hulla y lignito	0,00	0,00	0,00	0,00	05
06	Extracción de crudo de petróleo y gas natural	0,00	0,00	0,00	0,00	06
07	Extracción de minerales metálicos	0,00	0,00	0,00	0,00	07
08	Otras industrias extractivas	0,00	0,00	180,64	68,85	08
09	Actividades de apoyo a las industrias extractivas	0,00	0,00	0,00	0,00	09
Sección C	INDUSTRIA MANUFACTURERA	6,06	2,20	2,02	3,26	Sección C
10	Industria de la alimentación	0,00	0,00	0,00	0,00	10
11	Fabricación de bebidas	0,00	0,00	0,00	0,00	11
12	Industria del tabaco	0,00	0,00	0,00	0,00	12
13	Industria textil	13,58	0,00	0,00	7,18	13
14	Confección de prendas de vestir	0,00	0,00	0,00	0,00	14
15	Industria del cuero y del calzado	0,00	0,00	0,00	0,00	15
16	Industria de la madera y del corcho, excepto muebles; cestería y espartería	0,00	0,00	0,00	0,00	16
17	Industria del papel	30,18	0,00	0,00	11,37	17
18	Artes gráficas y reproducción de soportes grabados	0,00	0,00	0,00	0,00	18
19	Coquerías y refino de petróleo	0,00	0,00	0,00	0,00	19
20	Industria química	0,00	0,00	0,00	0,00	20
21	Fabricación de productos farmacéuticos	0,00	0,00	0,00	0,00	21
22	Fabricación de productos de caucho y plásticos	21,95	0,00	0,00	10,66	22
23	Fabricación de otros productos minerales no metálicos	0,00	5,62	18,35	7,36	23
24	Metalurgia; fabricación de productos de hierro, acero y ferroaleaciones	0,00	0,00	0,00	0,00	24
25	Fabricación de productos metálicos, excepto maquinaria y equipo	13,39	0,00	5,86	7,45	25
26	Fabricación de productos informáticos, electrónicos y ópticos	0,00	0,00	0,00	0,00	26
27	Fabricación de material y equipo eléctrico	0,00	0,00	0,00	0,00	27
28	Fabricación de maquinaria y equipo n.c.o.p.	0,00	0,00	10,38	6,17	28
29	Fabricación de vehículos de motor, remolques y semirremolques	0,00	0,00	0,00	0,00	29
30	Fabricación de otro material de transporte	0,00	0,00	0,00	0,00	30
31	Fabricación de muebles	0,00	0,00	0,00	0,00	31
32	Otras industrias manufactureras	0,00	0,00	0,00	0,00	32
33	Reparación e instalación de maquinaria y equipo	0,00	0,00	0,00	0,00	33
Sección D	SUMINISTRO DE ENERGÍA ELÉCTRICA, GAS, VAPOR Y AIRE ACONDICIONADO	0,00	0,00	0,00	0,00	Sección D
35	Suministro de energía eléctrica, gas, vapor y aire acondicionado	0,00	0,00	0,00	0,00	35
Sección E	SUMINISTRO DE AGUA, ACTIVIDADES DE SANEAMIENTO, GESTIÓN DE RESIDUOS Y DESCONTAMINACIÓN	14,37	0,00	0,00	5,12	Sección E
36	Captación, depuración y distribución de agua	0,00	0,00	0,00	0,00	36
37	Recogida y tratamiento de aguas residuales	0,00	0,00	0,00	0,00	37
38	Recogida, tratamiento y eliminación de residuos; valorización	22,96	0,00	0,00	8,23	38
39	Actividades de descontaminación y otros servicios de gestión de residuos	0,00	0,00	0,00	0,00	39
Sección F	CONSTRUCCIÓN	15,50	5,61	9,66	11,46	Sección F
41	Construcción de edificios	17,49	0,00	11,34	12,39	41
42	Ingeniería civil	0,00	0,00	60,23	32,62	42
43	Actividades de construcción especializada	15,03	10,27	4,68	9,33	43
Sección G	COMERCIO AL POR MAYOR Y AL POR MENOR; REPARACIÓN DE VEHÍCULOS DE MOTOR Y MOTOCICLETAS	2,83	2,31	2,88	2,80	Sección G
45	Venta y reparación de vehículos de motor y motocicletas	14,26	0,00	0,00	5,30	45
46	Comercio al por mayor e intermediarios del comercio, excepto de vehículos de motor y motocicletas	4,69	5,93	7,73	6,56	46
47	Comercio al por menor, excepto de vehículos de motor y motocicletas	0,00	0,00	0,00	0,00	47
Sección H	TRANSPORTE Y ALMACENAMIENTO	18,24	8,37	12,70	13,91	Sección H
49	Transporte terrestre y por tubería	29,67	12,26	13,21	18,12	49
50	Transporte marítimo y por vías navegables interiores	0,00	0,00	0,00	0,00	50
51	Transporte aéreo	0,00	0,00	112,24	42,68	51
52	Almacenamiento y actividades anexas al transporte	0,00	0,00	10,73	7,23	52
53	Actividades postales y de correos	0,00	0,00	0,00	0,00	53
Sección I	HOSTELERÍA	1,12	0,00	1,15	1,00	Sección I
55	Servicios de alojamiento	0,00	0,00	0,00	0,00	55
56	Servicios de comidas y bebidas	1,40	0,00	1,27	1,18	56

CNAE-2009	ACCIDENTES MORTALES - SECCIONES Y DIVISIONES	Provincia de Alicante	Provincia de Castellón	Provincia de Valencia	Comunitat Valenciana	CNAE-2009 Cuadro 10
		Total	Total	Total	Total	
Sección J	INFORMACIÓN Y COMUNICACIONES	0,00	0,00	3,00	1,96	Sección J
58	Edición	0,00	0,00	0,00	0,00	58
59	Actividades cinematográficas, de vídeo y de televisión, grabación de sonido y edición musical	0,00	0,00	0,00	0,00	59
60	Actividades de programación y emisión de radio y televisión	0,00	0,00	114,24	64,35	60
61	Telecomunicaciones	0,00	0,00	0,00	0,00	61
62	Programación, consultoría y otras actividades relacionadas con la informática	0,00	0,00	0,00	0,00	62
63	Servicios de información	0,00	0,00	0,00	0,00	63
Sección K	ACTIVIDADES FINANCIERAS Y DE SEGUROS	0,00	0,00	0,00	0,00	Sección K
64	Servicios financieros, excepto seguros y fondos de pensiones	0,00	0,00	0,00	0,00	64
65	Seguros, reaseguros y fondos de pensiones, excepto Seguridad Social obligatoria	0,00	0,00	0,00	0,00	65
66	Actividades auxiliares a los servicios financieros y a los seguros	0,00	0,00	0,00	0,00	66
Sección L	ACTIVIDADES INMOBILIARIAS	0,00	0,00	0,00	0,00	Sección L
68	Actividades inmobiliarias	0,00	0,00	0,00	0,00	68
Sección M	ACTIVIDADES PROFESIONALES, CIENTÍFICAS Y TÉCNICAS	0,00	0,00	0,00	0,00	Sección M
69	Actividades jurídicas y de contabilidad	0,00	0,00	0,00	0,00	69
70	Actividades de las sedes centrales; actividades de consultoría de gestión empresarial	0,00	0,00	0,00	0,00	70
71	Servicios técnicos de arquitectura e ingeniería; ensayos y análisis técnicos	0,00	0,00	0,00	0,00	71
72	Investigación y desarrollo	0,00	0,00	0,00	0,00	72
73	Publicidad y estudios de mercado	0,00	0,00	0,00	0,00	73
74	Otras actividades profesionales, científicas y técnicas	0,00	0,00	0,00	0,00	74
75	Actividades veterinarias	0,00	0,00	0,00	0,00	75
Sección N	ACTIVIDADES ADMINISTRATIVAS Y SERVICIOS AUXILIARES	2,17	7,01	1,17	2,06	Sección N
77	Actividades de alquiler	0,00	0,00	0,00	0,00	77
78	Actividades relacionadas con el empleo	0,00	0,00	0,00	0,00	78
79	Actividades de agencias de viajes, operadores turísticos, servicios de reservas y otros relacionados	0,00	0,00	0,00	0,00	79
80	Actividades de seguridad e investigación	25,66	0,00	14,00	16,37	80
81	Servicios a edificios y actividades de jardinería	0,00	14,64	0,00	1,52	81
82	Actividades administrativas de oficina y otras actividades auxiliares a las empresas	0,00	0,00	0,00	0,00	82
Sección O	ADMINISTRACIÓN PÚBLICA Y DEFENSA; SEGURIDAD SOCIAL OBLIGATORIA	0,00	0,00	4,00	2,12	Sección O
84	Administración Pública y defensa; Seguridad Social obligatoria	0,00	0,00	4,00	2,12	84
Sección P	EDUCACIÓN	0,00	0,00	0,00	0,00	Sección P
85	Educación	0,00	0,00	0,00	0,00	85
Sección Q	ACTIVIDADES SANITARIAS Y DE SERVICIOS SOCIALES	1,69	0,00	1,08	1,17	Sección Q
86	Actividades sanitarias	0,00	0,00	1,49	0,80	86
87	Asistencia en establecimientos residenciales	12,42	0,00	0,00	3,62	87
88	Actividades de servicios sociales sin alojamiento	0,00	0,00	0,00	0,00	88
Sección R	ACTIVIDADES ARTÍSTICAS, RECREATIVAS Y DE ENTRETENIMIENTO	0,00	0,00	0,00	0,00	Sección R
90	Actividades de creación, artísticas y espectáculos	0,00	0,00	0,00	0,00	90
91	Actividades de bibliotecas, archivos, museos y otras actividades culturales	0,00	0,00	0,00	0,00	91
92	Actividades de juegos de azar y apuestas	0,00	0,00	0,00	0,00	92
93	Actividades deportivas, recreativas y de entretenimiento	0,00	0,00	0,00	0,00	93
Sección S	OTROS SERVICIOS	0,00	0,00	3,43	1,75	Sección S
94	Actividades asociativas	0,00	0,00	0,00	0,00	94
95	Reparación de ordenadores, efectos personales y artículos de uso doméstico	0,00	0,00	35,24	18,15	95
96	Otros servicios personales	0,00	0,00	0,00	0,00	96
Sección T	ACTIVIDADES DE LOS HOGARES COMO EMPLEADORES Y COMO PRODUCTORES DE BIENES Y SERVICIOS PARA USO PROPIO	0,00	0,00	0,00	0,00	Sección T
97	Actividades de los hogares como empleadores de personal doméstico	0,00	0,00	0,00	0,00	97
98	Actividades de los hogares como productores de bienes y servicios para uso propio	0,00	0,00	0,00	0,00	98
	OTROS SIN CLASIFICAR	0,00	0,00	0,00	0,00	
TOTAL		4,06	2,04	2,99	3,25	

TOTAL DE ACCIDENTES MORTALES EN JORNADA DE TRABAJO SEGÚN CLASIFICACIÓN EN: NO TRAUMÁTICOS, TRAUMÁTICOS TRÁFICO Y RESTO TRAUMÁTICOS, EN LA COMUNITAT VALENCIANA Y PROVINCIAS

Datos contabilizados según fecha de baja médica, correspondientes al período Interanual: agosto 2023 - julio 2024

Cuadro 17

SECCIONES Y DIVISIONES CNAE-2009			ACCIDENTES MORTALES EN JORNADA DE TRABAJO											
			PROVINCIA ALICANTE			PROVINCIA CASTELLÓN			PROVINCIA VALENCIA			COMUNITAT VALENCIANA		
			NO TRAUMÁT.	TRAUMÁT. TRÁFICO	RESTO TRAUMÁT.	NO TRAUMÁT.	TRAUMÁT. TRÁFICO	RESTO TRAUMÁT.	NO TRAUMÁT.	TRAUMÁT. TRÁFICO	RESTO TRAUMÁT.	NO TRAUMÁT.	TRAUMÁT. TRÁFICO	RESTO TRAUMÁT.
SECCIÓN A	AGRICULTURA, GANADERÍA, SILVICULTURA Y PESCA	01 - Agricultura, ganadería, caza y servicios relacionados con las mismas	-	1	-	-	-	-	-	-	-	1	-	
		02 - Silvicultura y explotación forestal	-	-	-	-	-	-	1	-	-	1	-	
		03 - Pesca y acuicultura	-	-	-	-	-	-	-	-	-	-	-	
SECCIÓN B	INDUSTRIAS EXTRACTIVAS	05 - Extracción de antracita, hulla y lignito	-	-	-	-	-	-	-	-	-	-	-	
		06 - Extracción de crudo de petróleo y gas natural	-	-	-	-	-	-	-	-	-	-	-	
		07 - Extracción de minerales metálicos	-	-	-	-	-	-	-	-	-	-	-	
		08 - Otras industrias extractivas	-	-	-	-	-	-	1	-	-	1	-	
		09 - Actividades de apoyo a las industrias extractivas	-	-	-	-	-	-	-	-	-	-	-	
		10 - Industria de la alimentación	-	-	-	-	-	-	-	-	-	-	-	
SECCIÓN C	INDUSTRIA MANUFACTURERA	11 - Fabricación de bebidas	-	-	-	-	-	-	-	-	-	-	-	
		12 - Industria del tabaco	-	-	-	-	-	-	-	-	-	-	-	
		13 - Industria textil	1	-	-	-	-	-	-	-	-	1	-	
		14 - Confección de prendas de vestir	-	-	-	-	-	-	-	-	-	-	-	
		15 - Industria del cuero y del calzado	-	-	-	-	-	-	-	-	-	-	-	
		16 - Industria de la madera y del corcho, excepto muebles, cestería y espartería	-	-	-	-	-	-	-	-	-	-	-	
		17 - Industria del papel	1	-	-	-	-	-	-	-	-	1	-	
		18 - Artes gráficas y reproducción de soportes grabados	-	-	-	-	-	-	-	-	-	-	-	
		19 - Coquerías y refino de petróleo	-	-	-	-	-	-	-	-	-	-	-	
		20 - Industria química	-	-	-	-	-	-	-	-	-	-	-	
		21 - Fabricación de productos farmacéuticos	-	-	-	-	-	-	-	-	-	-	-	
		22 - Fabricación de productos de caucho y plásticos	2	-	-	-	-	-	-	-	-	2	-	
		23 - Fabricación de otros productos minerales no metálicos	-	-	-	-	-	1	1	-	-	1	-	
		24 - Metalurgia, fabricación de productos de hierro, acero y ferroaleaciones	-	-	-	-	-	-	-	-	-	-	-	
		25 - Fabricación de productos metálicos, excepto maquinaria y equipo	-	-	1	-	-	-	-	-	1	-	-	
		26 - Fabricación de productos informáticos, electrónicos y ópticos	-	-	-	-	-	-	-	-	-	-	-	
		27 - Fabricación de material y equipo eléctrico	-	-	-	-	-	-	-	-	-	-	-	
		28 - Fabricación de maquinaria y equipo n.c.o.p.	-	-	-	-	-	-	1	-	-	1	-	
		29 - Fabricación de vehículos de motor, remolques y semirremolques	-	-	-	-	-	-	-	-	-	-	-	
		30 - Fabricación de otro material de transporte	-	-	-	-	-	-	-	-	-	-	-	
		31 - Fabricación de muebles	-	-	-	-	-	-	-	-	-	-	-	
		32 - Otras industrias manufactureras	-	-	-	-	-	-	-	-	-	-	-	
		33 - Reparación e instalación de maquinaria y equipo	-	-	-	-	-	-	-	-	-	-	-	
SECCIÓN D	SUMINISTRO DE ENERGÍA ELÉCTRICA, GAS, VAPOR Y AIRE ACONDICIONADO	35 - Suministro de energía eléctrica, gas, vapor y aire acondicionado	-	-	-	-	-	-	-	-	-	-		
SECCIÓN E	SUMINISTRO DE AGUA, ACTIVIDADES DE SANEAMIENTO, GESTIÓN DE RESIDUOS Y DESCONTAMINACIÓN	36 - Captación, depuración y distribución de agua	-	-	-	-	-	-	-	-	-	-		
		37 - Recogida y tratamiento de aguas residuales	-	-	-	-	-	-	-	-	-	-		
		38 - Recogida, tratamiento y eliminación de residuos, valorización	-	1	-	-	-	-	-	-	-	1	-	
SECCIÓN F	CONSTRUCCIÓN	39 - Actividades de descontaminación y otros servicios de gestión de residuos	-	-	-	-	-	-	-	-	-	-		
		41 - Construcción de edificios	-	-	4	-	-	-	-	3	-	-	7	
		42 - Ingeniería civil	-	-	-	-	-	-	1	-	1	-	1	
SECCIÓN G	COMERCIO AL POR MAYOR Y AL POR MENOR, REPARACIÓN DE VEHÍCULOS DE MOTOR Y MOTOCICLETAS	43 - Actividades de construcción especializada	1	-	4	-	-	1	-	2	1	-	7	
		45 - Venta y reparación de vehículos de motor y motocicletas	1	-	1	-	-	-	-	-	1	-	1	
		46 - Comercio al por mayor e intermedarios del comercio, excepto de vehículos de motor y motocicletas	1	-	1	-	1	-	2	1	3	3	4	
		47 - Comercio al por menor, excepto de vehículos de motor y motocicletas	-	-	-	-	-	-	-	-	-	-	-	
		49 - Transporte terrestre y por tubería	-	5	1	-	1	-	1	2	2	1	8	3
SECCIÓN H	TRANSPORTE Y ALMACENAMIENTO	50 - Transporte marítimo y por vías navegables interiores	-	-	-	-	-	-	-	-	-	-		
		51 - Transporte aéreo	-	-	-	-	-	-	-	1	-	-	1	
		52 - Almacenamiento y actividades anexas al transporte	-	-	-	-	-	-	-	1	1	-	1	
SECCIÓN I	HOSTELERÍA	53 - Actividades postales y de correos	-	-	-	-	-	-	-	-	-	-		
		55 - Servicios de alojamiento	-	-	-	-	-	-	-	-	-	-		
		56 - Servicios de comidas y bebidas	1	-	-	-	-	-	1	-	-	2	-	
SECCIÓN J	INFORMACIÓN Y COMUNICACIONES	58 - Edición	-	-	-	-	-	-	-	-	-	-		
		59 - Actividades cinematográficas, de vídeo y de televisión, grabación de sonido y edición musical	-	-	-	-	-	-	-	-	-	-		
		60 - Actividades de programación y emisión de radio y televisión	-	-	-	-	-	-	1	-	-	1	-	
		61 - Telecomunicaciones	-	-	-	-	-	-	-	-	-	-		
		62 - Programación, consultoría y otras actividades relacionadas con la informática	-	-	-	-	-	-	-	-	-	-		
		63 - Servicios de información	-	-	-	-	-	-	-	-	-	-		
SECCIÓN K	ACTIVIDADES FINANCIERAS Y DE SEGUROS	64 - Servicios financieros, excepto seguros y fondos de pensiones	-	-	-	-	-	-	-	-	-			
		65 - Seguros, reaseguros y fondos de pensiones, excepto Seguridad Social obligatoria	-	-	-	-	-	-	-	-	-			
		66 - Actividades auxiliares a los servicios financieros y a los seguros	-	-	-	-	-	-	-	-	-			

SECCIÓN	ACTIVIDADES	DESCRIPCIÓN	PROVINCIA ALICANTE			PROVINCIA CASTELLÓN			PROVINCIA VALENCIA			COMUNITAT VALENCIANA		
			NO TRAUMÁT.	TRAUMÁT. TRÁFICO	RESTO TRAUMÁT.	NO TRAUMÁT.	TRAUMÁT. TRÁFICO	RESTO TRAUMÁT.	NO TRAUMÁT.	TRAUMÁT. TRÁFICO	RESTO TRAUMÁT.	NO TRAUMÁT.	TRAUMÁT. TRÁFICO	RESTO TRAUMÁT.
SECCIÓN M	ACTIVIDADES INMOBILIARIAS	68 - Actividades inmobiliarias	-	-	-	-	-	-	-	-	-	-	-	
		69 - Actividades jurídicas y de contabilidad	-	-	-	-	-	-	-	-	-	-	-	-
		70 - Actividades de las sedes centrales, actividades de consultoría de gestión empresarial	-	-	-	-	-	-	-	-	-	-	-	-
	ACTIVIDADES PROFESIONALES, CIENTÍFICAS Y TÉCNICAS	71 - Servicios técnicos de arquitectura e ingeniería, ensayos y análisis técnicos	-	-	-	-	-	-	-	-	-	-	-	-
		72 - Investigación y desarrollo	-	-	-	-	-	-	-	-	-	-	-	-
		73 - Publicidad y estudios de mercado	-	-	-	-	-	-	-	-	-	-	-	-
		74 - Otras actividades profesionales, científicas y técnicas	-	-	-	-	-	-	-	-	-	-	-	-
		75 - Actividades veterinarias	-	-	-	-	-	-	-	-	-	-	-	-
		77 - Actividades de alquiler	-	-	-	-	-	-	-	-	-	-	-	-
SECCIÓN N	ACTIVIDADES ADMINISTRATIVAS Y SERVICIOS AUXILIARES	78 - Actividades relacionadas con el empleo	-	-	-	-	-	-	-	-	-	-	-	
		79 - Actividades de agencias de viajes, operadores turísticos, servicios de reservas y otros relacionados	-	-	-	-	-	-	-	-	-	-	-	
		80 - Actividades de seguridad e investigación	1	-	-	-	-	-	1	-	-	2	-	-
		81 - Servicios a edificios y actividades de jardinería	-	-	-	1	-	-	-	-	-	1	-	-
		82 - Actividades administrativas de oficina y otras actividades auxiliares a las empresas	-	-	-	-	-	-	-	-	-	-	-	-
SECCIÓN O	ADMINISTRACIÓN PÚBLICA Y DEFENSA; SEGURIDAD SOCIAL OBLIGATORIA	84 - Administración Pública y defensa, Seguridad Social obligatoria	-	-	-	-	-	-	2	-	-	2	-	-
SECCIÓN P	EDUCACIÓN	85 - Educación	-	-	-	-	-	-	-	-	-	-	-	-
SECCIÓN Q	ACTIVIDADES SANITARIAS Y DE SERVICIOS SOCIALES	86 - Actividades sanitarias	-	-	-	-	-	-	1	-	-	1	-	-
		87 - Asistencia en establecimientos residenciales	1	-	-	-	-	-	-	-	-	1	-	-
		88 - Actividades de servicios sociales sin alojamiento	-	-	-	-	-	-	-	-	-	-	-	-
		90 - Actividades de creación, artísticas y espectáculos	-	-	-	-	-	-	-	-	-	-	-	-
SECCIÓN R	ACTIVIDADES ARTÍSTICAS, RECREATIVAS Y DE ENTRETENIMIENTO	91 - Actividades de bibliotecas, archivos, museos y otras actividades culturales	-	-	-	-	-	-	-	-	-	-	-	
		92 - Actividades de juegos de azar y apuestas	-	-	-	-	-	-	-	-	-	-	-	-
		93 - Actividades deportivas, recreativas y de entretenimiento	-	-	-	-	-	-	-	-	-	-	-	-
SECCIÓN S	OTROS SERVICIOS	94 - Actividades asociativas	-	-	-	-	-	-	-	-	-	-	-	
		95 - Reparación de ordenadores, efectos personales y artículos de uso doméstico	-	-	-	-	-	-	-	-	1	-	-	1
		96 - Otros servicios personales	-	-	-	-	-	-	-	-	-	-	-	-
SECCIÓN T	ACTIVIDADES DE LOS HOGARES COMO EMPLEADORES Y COMO PRODUCTORES DE BIENES Y SERVICIOS PARA USO PROPIO	97 - Actividades de los hogares como empleadores de personal doméstico	-	-	-	-	-	-	-	-	-	-	-	
		98 - Actividades de los hogares como productores de bienes y servicios para uso propio	-	-	-	-	-	-	-	-	-	-	-	-
NO CONSTA			-	-	-	-	-	-	-	-	-	-	-	
SUBTOTAL			10	7	12	1	2	2	13	5	15	24	14	29
TOTAL			29			5			33			67		
PORCENTAJE (%)			34,5	24,1	41,4	20,0	40,0	40,0	39,4	15,2	45,5	35,8	20,9	43,3

EVOLUCIÓN DEL TOTAL DE ACCIDENTES MORTALES EN JORNADA DE TRABAJO SEGÚN CLASIFICACIÓN EN: NO TRAUMÁTICOS, TRAUMÁTICOS TRÁFICO Y RESTO TRAUMÁTICOS, EN LA COMUNITAT VALENCIANA Y PROVINCIAS, RESPECTO AL PERIODO INTERANUAL ANTERIOR

Datos contabilizados según fecha de baja médica, correspondientes al periodo Interanual: agosto 2023 - julio 2024
 Datos contabilizados según fecha de baja médica, correspondientes al periodo Interanual: agosto 2022 - julio 2023

Cuadro 18

	NO TRAUMÁTICOS			TRAUMÁTICOS ASOCIADOS AL TRÁFICO			RESTO DE TRAUMÁTICOS			TOTALES		
	agosto 2022 - julio 2023	agosto 2023 - julio 2024	▲%	agosto 2022 - julio 2023	agosto 2023 - julio 2024	▲%	agosto 2022 - julio 2023	agosto 2023 - julio 2024	▲%	agosto 2022 - julio 2023	agosto 2023 - julio 2024	▲%
ALICANTE	7	10	42,9	4	7	75,0	14	12	-14,3	25	29	16,0
CASTELLÓN	2	1	-50,0	0	2	-	2	2	0,0	4	5	25,0
VALENCIA	17	13	-23,5	8	5	-37,5	15	15	0,0	40	33	-17,5
COMUNITAT VALENCIANA	26	24	-7,7	12	14	16,7	31	29	-6,5	69	67	-2,9

ACCIDENTES MORTALES TRAUMÁTICOS EN JORNADA DE TRABAJO, EXCLUIDOS LOS NO TRAUMÁTICOS Y LOS ASOCIADOS AL TRÁFICO EN LA COMUNITAT VALENCIANA, SEGÚN AGRUPACIÓN DE CÓDIGOS DE FORMA DEL ACCIDENTE

Datos contabilizados según fecha de baja médica, correspondientes al periodo Interanual: agosto 2023 - julio 2024

Cuadro 19

COMUNITAT VALENCIANA		ACCIDENTES MORTALES EN JORNADA DE TRABAJO																			TOTAL
		SEGÚN AGRUPACIÓN DE CÓDIGOS DE FORMA DE LOS ACCIDENTES																			
		FORMAS 10-19. Contacto con corriente eléctrica, fuego, temperatura o sustancias peligrosas		FORMAS 20-29. Ahogamientos, quedar sepultado, quedar envuelto.		FORMAS 30-39. Aplastamiento sobre o contra un objeto inmóvil (el trabajador está en movimiento)		FORMAS 40-49. Choque o golpe contra un objeto en movimiento, colisión		FORMAS 50-59. Contacto con agente material cortante, purzante, duro, rugoso		FORMAS 60-69. Quedar atrapado, ser aplastado, sufrir una amputación.		FORMAS 70-79. Sobreesfuerzo físico, trauma psíquico, exposición a radiaciones, ruido, luz o presión.		FORMAS 80-89. Mordeduras, patadas, etc. (de animales o personas).		OTRAS FORMAS SIN ESPECIFICAR. Ninguna información			
Nº	%	Nº	%	Nº	%	Nº	%	Nº	%	Nº	%	Nº	%	Nº	%	Nº	%	Nº	%		
SECCIONES Y DIVISIONES CNAE-2009		Nº	%	Nº	%	Nº	%	Nº	%	Nº	%	Nº	%	Nº	%	Nº	%	Nº	%		
SECCIÓN A	AGRICULTURA, GANADERIA, SILVICULTURA Y PESCA	01 - Agricultura, ganadería, caza y servicios relacionados con las mismas	0	-	0	-	0	-	0	-	0	-	0	-	0	-	0	-	0	-	0
		02 - Silvicultura y explotación forestal	0	-	0	-	0	-	0	-	0	-	0	-	0	-	0	-	0	-	0
		03 - Pesca y acuicultura	0	-	0	-	0	-	0	-	0	-	0	-	0	-	0	-	0	-	0
SECCIÓN B	INDUSTRIAS EXTRACTIVAS	05 - Extracción de antracita, hulla	0	-	0	-	0	-	0	-	0	-	0	-	0	-	0	-	0	-	0
		06 - Extracción de crudo de	0	-	0	-	0	-	0	-	0	-	0	-	0	-	0	-	0	-	0
		07 - Extracción de minerales	0	-	0	-	0	-	0	-	0	-	0	-	0	-	0	-	0	-	0
		08 - Otras industrias extractivas	0	-	0	-	0	-	0	-	0	-	0	-	0	-	0	-	0	-	0
		09 - Actividades de apoyo a las	0	-	0	-	0	-	0	-	0	-	0	-	0	-	0	-	0	-	0
		10 - Industria de la alimentación	0	-	0	-	0	-	0	-	0	-	0	-	0	-	0	-	0	-	0
		11 - Fabricación de bebidas	0	-	0	-	0	-	0	-	0	-	0	-	0	-	0	-	0	-	0
		12 - Industria del tabaco	0	-	0	-	0	-	0	-	0	-	0	-	0	-	0	-	0	-	0
		13 - Industria textil	0	-	0	-	0	-	0	-	0	-	0	-	0	-	0	-	0	-	0
SECCIÓN C	INDUSTRIA MANUFACTURERA	14 - Confección de prendas de	0	-	0	-	0	-	0	-	0	-	0	-	0	-	0	-	0	-	0
		15 - Industria del cuero y del	0	-	0	-	0	-	0	-	0	-	0	-	0	-	0	-	0	-	0
		16 - Industria de la madera y del	0	-	0	-	0	-	0	-	0	-	0	-	0	-	0	-	0	-	0
		17 - Industria del papel	0	-	0	-	0	-	0	-	0	-	0	-	0	-	0	-	0	-	0
		18 - Artes gráficas y reproducción	0	-	0	-	0	-	0	-	0	-	0	-	0	-	0	-	0	-	0
		19 - Coquerías y refino de petróleo	0	-	0	-	0	-	0	-	0	-	0	-	0	-	0	-	0	-	0
		20 - Industria química	0	-	0	-	0	-	0	-	0	-	0	-	0	-	0	-	0	-	0
		21 - Fabricación de productos farmacéuticos	0	-	0	-	0	-	0	-	0	-	0	-	0	-	0	-	0	-	0
		22 - Fabricación de productos de caucho y plásticos	0	-	0	-	0	-	0	-	0	-	0	-	0	-	0	-	0	-	0
		23 - Fabricación de otros productos minerales no metálicos	0	-	0	-	0	-	1	100,0	0	-	0	-	0	-	0	-	0	-	1
		24 - Metalurgia, fabricación de productos de hierro, acero y ferroaleaciones	0	-	0	-	0	-	0	-	0	-	0	-	0	-	0	-	0	-	0
		25 - Fabricación de productos metálicos, excepto maquinaria y	0	-	0	-	2	100,0	0	-	0	-	0	-	0	-	0	-	0	-	2
		26 - Fabricación de productos informáticos, electrónicos y	0	-	0	-	0	-	0	-	0	-	0	-	0	-	0	-	0	-	0
		27 - Fabricación de material y equipo eléctrico	0	-	0	-	0	-	0	-	0	-	0	-	0	-	0	-	0	-	0
		28 - Fabricación de maquinaria y equipo n.c.o.p.	0	-	0	-	0	-	0	-	0	-	0	-	0	-	0	-	0	-	0
		29 - Fabricación de vehículos de motor, remolques y	0	-	0	-	0	-	0	-	0	-	0	-	0	-	0	-	0	-	0
		30 - Fabricación de otro material	0	-	0	-	0	-	0	-	0	-	0	-	0	-	0	-	0	-	0
		31 - Fabricación de muebles	0	-	0	-	0	-	0	-	0	-	0	-	0	-	0	-	0	-	0
		32 - Otras industrias	0	-	0	-	0	-	0	-	0	-	0	-	0	-	0	-	0	-	0
		33 - Reparación e instalación de maquinaria y equipo	0	-	0	-	0	-	0	-	0	-	0	-	0	-	0	-	0	-	0
		SECCIÓN D	SUMINISTRO DE ENERGIA ELECTRICA, GAS, VAPOR Y AIRE ACONDICIONADO	0	-	0	-	0	-	0	-	0	-	0	-	0	-	0	-	0	-
SECCIÓN E	SUMINISTRO DE AGUA, ACTIVIDADES DE SANEAMIENTO, GESTION DE RESIDUOS Y DESCONTAMINACION	35 - Suministro de energía eléctrica, gas, vapor y aire acondicionado	0	-	0	-	0	-	0	-	0	-	0	-	0	-	0	-	0	-	0
		36 - Captación, depuración y distribución de agua	0	-	0	-	0	-	0	-	0	-	0	-	0	-	0	-	0	-	0
		37 - Recogida y tratamiento de aguas residuales	0	-	0	-	0	-	0	-	0	-	0	-	0	-	0	-	0	-	0
SECCIÓN F	CONSTRUCCIÓN	38 - Recogida, tratamiento y eliminación de residuos.	0	-	0	-	0	-	0	-	0	-	0	-	0	-	0	-	0	-	0
		39 - Actividades de descontaminación y otros servicios de gestión de residuos	0	-	0	-	0	-	0	-	0	-	0	-	0	-	0	-	0	-	0
SECCIÓN G	COMERCIO AL POR MAYOR Y AL POR MENOR, REPARACION DE VEHICULOS DE MOTOR Y MOTOCICLETAS	41 - Construcción de edificios	0	-	0	-	6	85,7	0	-	0	-	1	14,3	0	-	0	-	0	-	7
		42 - Ingeniería civil	0	-	0	-	0	-	0	-	0	-	1	100,0	0	-	0	-	0	-	1
		43 - Actividades de construcción especializada	0	-	0	-	5	71,4	0	-	0	-	1	14,3	0	-	0	-	1	14,3	7
SECCIÓN H	TRANSPORTE Y ALMACENAMIENTO	44 - Venta y reparación de vehículos de motor y motocicletas	0	-	0	-	1	100,0	0	-	0	-	0	-	0	-	0	-	0	-	1
		45 - Comercio al por mayor e intermediarios del comercio, excepto de vehículos de motor y motocicletas	0	-	0	-	1	25,0	2	50,0	0	-	1	25,0	0	-	0	-	0	-	4
		46 - Comercio al por menor, excepto de vehículos de motor y motocicletas	0	-	0	-	0	-	0	-	0	-	0	-	0	-	0	-	0	-	0
SECCIÓN I	HOSTELERIA	47 - Comercio al por mayor, excepto de vehículos de motor y motocicletas	0	-	0	-	0	-	0	-	0	-	0	-	0	-	0	-	0	-	0
		49 - Transporte terrestre y por tubería	0	-	0	-	1	33,3	0	-	0	-	2	66,7	0	-	0	-	0	-	3
		50 - Transporte marítimo y por	0	-	0	-	0	-	0	-	0	-	0	-	0	-	0	-	0	-	0
		51 - Transporte aéreo	0	-	0	-	1	100,0	0	-	0	-	0	-	0	-	0	-	0	-	1
SECCIÓN J	INFORMACION Y COMUNICACIONES	52 - Almacenamiento y actividades anexas al transporte	0	-	1	100,0	0	-	0	-	0	-	0	-	0	-	0	-	0	-	1
		53 - Actividades postales y de correos	0	-	0	-	0	-	0	-	0	-	0	-	0	-	0	-	0	-	0
		54 - Servicios de alojamiento	0	-	0	-	0	-	0	-	0	-	0	-	0	-	0	-	0	-	0
SECCIÓN K	INFORMACION Y COMUNICACIONES	55 - Servicios de comidas y bebidas	0	-	0	-	0	-	0	-	0	-	0	-	0	-	0	-	0	-	0
		56 - Servicios de alojamiento	0	-	0	-	0	-	0	-	0	-	0	-	0	-	0	-	0	-	0
		57 - Edición	0	-	0	-	0	-	0	-	0	-	0	-	0	-	0	-	0	-	0
		58 - Edición	0	-	0	-	0	-	0	-	0	-	0	-	0	-	0	-	0	-	0
		59 - Actividades cinematográficas, de vídeo y de televisión, grabación	0	-	0	-	0	-	0	-	0	-	0	-	0	-	0	-	0	-	0
		60 - Actividades de programación	0	-	0	-	0	-	0	-	0	-	0	-	0	-	0	-	0	-	0
61 - Telecomunicaciones	0	-	0	-	0	-	0	-	0	-	0	-	0	-	0	-	0	-	0		
62 - Programación, consultoría y otras actividades relacionadas con	0	-	0	-	0	-	0	-	0	-	0	-	0	-	0	-	0	-	0		
63 - Servicios de información	0	-	0	-	0	-	0	-	0	-	0	-	0	-	0	-	0	-	0		

COMUNITAT VALENCIANA

ACCIDENTES MORTALES EN JORNADA DE TRABAJO																					
SEGÚN AGRUPACIÓN DE CÓDIGOS DE FORMA DE LOS ACCIDENTES																					
SECCIONES Y DIVISIONES CNAE-2009	FORMAS 10-19. Contacto con corriente eléctrica, fuego, temperatura o sustancias peligrosas		FORMAS 20-29. Ahogamientos, quedar sepultado, quedar envuelto.		FORMAS 30-39. Aplastamiento sobre o contra un objeto inmóvil (el trabajador está en movimiento)		FORMAS 40-49. Choque o golpe contra un objeto en movimiento, colisión		FORMAS 50-59. Contacto con agente material cortante, punzante, duro, rugoso		FORMAS 60-69. Quedar atrapado, ser aplastado, sufrir una amputación.		FORMAS 70-79. Sobreesfuerzo físico, trauma psíquico, exposición a radiaciones, ruido, luz o presión.		FORMAS 80-89. Mordeduras, patadas, etc. (de animales o personas).		OTRAS FORMAS SIN ESPECIFICAR. Ninguna información		TOTAL		
	Nº	%	Nº	%	Nº	%	Nº	%	Nº	%	Nº	%	Nº	%	Nº	%	Nº	%			
SECCIÓN K	ACTIVIDADES FINANCIERAS Y DE SEGUROS	64 - Servicios financieros, excepto seguros y fondos de	0	-	0	-	0	-	0	-	0	-	0	-	0	-	0	-	0		
		65 - Seguros, reaseguros y fondos de pensiones, excepto Seguridad Social obligatoria	0	-	0	-	0	-	0	-	0	-	0	-	0	-	0	-	0		
		66 - Actividades auxiliares a los servicios financieros y a los	0	-	0	-	0	-	0	-	0	-	0	-	0	-	0	-	0		
SECCIÓN L	ACTIVIDADES INMOBILIARIAS	68 - Actividades inmobiliarias	0	-	0	-	0	-	0	-	0	-	0	-	0	-	0	-	0		
		69 - Actividades jurídicas y de	0	-	0	-	0	-	0	-	0	-	0	-	0	-	0	-	0		
		70 - Actividades de las sedes centrales, actividades de	0	-	0	-	0	-	0	-	0	-	0	-	0	-	0	-	0		
SECCIÓN M	ACTIVIDADES PROFESIONALES, CIENTÍFICAS Y TÉCNICAS	71 - Servicios técnicos de arquitectura e ingeniería, ensayos	0	-	0	-	0	-	0	-	0	-	0	-	0	-	0	-	0		
		72 - Investigación y desarrollo	0	-	0	-	0	-	0	-	0	-	0	-	0	-	0	-	0		
		73 - Publicidad y estudios de	0	-	0	-	0	-	0	-	0	-	0	-	0	-	0	-	0		
		74 - Otras actividades	0	-	0	-	0	-	0	-	0	-	0	-	0	-	0	-	0		
		75 - Actividades veterinarias	0	-	0	-	0	-	0	-	0	-	0	-	0	-	0	-	0		
		77 - Actividades de alquiler	0	-	0	-	0	-	0	-	0	-	0	-	0	-	0	-	0		
		78 - Actividades relacionadas con	0	-	0	-	0	-	0	-	0	-	0	-	0	-	0	-	0		
		79 - Actividades de agencias de viajes, operadores turísticos,	0	-	0	-	0	-	0	-	0	-	0	-	0	-	0	-	0		
SECCIÓN N	ACTIVIDADES ADMINISTRATIVAS Y SERVICIOS AUXILIARES	80 - Actividades de seguridad e	0	-	0	-	0	-	0	-	0	-	0	-	0	-	0	-	0		
		81 - Servicios a edificios y	0	-	0	-	0	-	0	-	0	-	0	-	0	-	0	-	0		
		82 - Actividades administrativas de oficina y otras actividades	0	-	0	-	0	-	0	-	0	-	0	-	0	-	0	-	0		
SECCIÓN O	ADMINISTRACIÓN PÚBLICA Y DEFENSA, SEGURIDAD SOCIAL OBLIGATORIA	84 - Administración Pública y defensa, Seguridad Social	0	-	0	-	0	-	0	-	0	-	0	-	0	-	0	-	0		
SECCIÓN P	EDUCACIÓN	85 - Educación	0	-	0	-	0	-	0	-	0	-	0	-	0	-	0	-	0		
SECCIÓN Q	ACTIVIDADES SANITARIAS Y DE SERVICIOS SOCIALES	86 - Actividades sanitarias	0	-	0	-	0	-	0	-	0	-	0	-	0	-	0	-	0		
		87 - Asistencia en	0	-	0	-	0	-	0	-	0	-	0	-	0	-	0	-	0		
		88 - Actividades de servicios	0	-	0	-	0	-	0	-	0	-	0	-	0	-	0	-	0		
		90 - Actividades de creación,	0	-	0	-	0	-	0	-	0	-	0	-	0	-	0	-	0		
SECCIÓN R	ACTIVIDADES ARTÍSTICAS, RECREATIVAS Y DE ENTRETENIMIENTO	91 - Actividades de bibliotecas,	0	-	0	-	0	-	0	-	0	-	0	-	0	-	0	-	0		
		92 - Actividades de juegos de azar	0	-	0	-	0	-	0	-	0	-	0	-	0	-	0	-	0		
		93 - Actividades deportivas,	0	-	0	-	0	-	0	-	0	-	0	-	0	-	0	-	0		
		94 - Actividades asociativas	0	-	0	-	0	-	0	-	0	-	0	-	0	-	0	-	0		
SECCIÓN S	OTROS SERVICIOS	95 - Reparación de ordenadores, efectos personales y	0	-	0	-	1	100,0	0	-	0	-	0	-	0	-	0	-	1		
		96 - Otros servicios personales	0	-	0	-	0	-	0	-	0	-	0	-	0	-	0	-	0		
SECCIÓN T	ACTIVIDADES DE LOS HOGARES COMO EMPLEADORES Y COMO PRODUCTORES DE BIENES Y SERVICIOS PARA USO PROPIO	97 - Actividades de los hogares como empleadores de personal doméstico	0	-	0	-	0	-	0	-	0	-	0	-	0	-	0	-	0		
		98 - Actividades de los hogares como productores de bienes y servicios para uso propio	0	-	0	-	0	-	0	-	0	-	0	-	0	-	0	-	0		
SECCIÓN U	ACTIV. DE ORGANIZACIONES Y ORGANISMOS EXTRATERRITORIALES	99 - Actividades de organizaciones y organismos extraterritoriales	0	-	0	-	0	-	0	-	0	-	0	-	0	-	0	-	0		
		NO CONSTA	0	-	0	-	0	-	0	-	0	-	0	-	0	-	0	-	0		
		TOTAL	0	-	1	3,4	18	62,1	3	10,3	0	-	6	20,7	0	-	0	-	1	3,4	29

ACCIDENTES MORTALES TRAUMÁTICOS EN JORNADA DE TRABAJO, EXCLUIDOS LOS NO TRAUMÁTICOS Y LOS ASOCIADOS AL TRÁFICO EN ALICANTE, SEGÚN AGRUPACIÓN DE CÓDIGOS DE FORMA DEL ACCIDENTE

Datos contabilizados según fecha de baja médica, correspondientes al período Interanual: agosto 2023 - julio 2024

Cuadro 20

PROVINCIA: ALICANTE		ACCIDENTES MORTALES EN JORNADA DE TRABAJO																				
		SEGÚN AGRUPACIÓN DE CÓDIGOS DE FORMA DE LOS ACCIDENTES																				
		FORMAS 10-19. Contacto con corriente eléctrica, fuego, temperatura o sustancias peligrosas		FORMAS 20-29. Ahogamientos, quedar sepultado, quedar envuelto.		FORMAS 30-39. Aplastamiento sobre o contra un objeto inmóvil (el trabajador está en movimiento)		FORMAS 40-49. Choque o golpe contra un objeto en movimiento, colisión		FORMAS 50-59. Contacto con agente material cortante, punzante, duro, rugoso		FORMAS 60-69. Quedar atrapado, ser aplastado, sufrir una amputación.		FORMAS 70-79. Sobreesfuerzo físico, trauma psíquico, exposición a radiaciones, ruido, luz o presión.		FORMAS 80-89. Mordeduras, patadas, etc. (de animales o personas).		OTRAS FORMAS SIN ESPECIFICAR. Ninguna información		TOTAL		
Nº	%	Nº	%	Nº	%	Nº	%	Nº	%	Nº	%	Nº	%	Nº	%	Nº	%	Nº	%			
SECCIONES Y DIVISIONES CNAE-2009		Nº	%	Nº	%	Nº	%	Nº	%	Nº	%	Nº	%	Nº	%	Nº	%	Nº	%		Nº	%
SECCIÓN A	AGRICULTURA, GANADERÍA, SILVICULTURA Y PESCA	01 - Agricultura, ganadería, caza y servicios relacionados con las mismas	0	-	0	-	0	-	0	-	0	-	0	-	0	-	0	-	0	-	0	-
		02 - Silvicultura y explotación forestal	0	-	0	-	0	-	0	-	0	-	0	-	0	-	0	-	0	-	0	-
		03 - Pesca y acuicultura	0	-	0	-	0	-	0	-	0	-	0	-	0	-	0	-	0	-	0	-
SECCIÓN B	INDUSTRIAS EXTRACTIVAS	05 - Extracción de antracita, hulla	0	-	0	-	0	-	0	-	0	-	0	-	0	-	0	-	0	-	0	-
		06 - Extracción de crudo de	0	-	0	-	0	-	0	-	0	-	0	-	0	-	0	-	0	-	0	-
		07 - Extracción de minerales	0	-	0	-	0	-	0	-	0	-	0	-	0	-	0	-	0	-	0	-
		08 - Otras industrias extractivas	0	-	0	-	0	-	0	-	0	-	0	-	0	-	0	-	0	-	0	-
		09 - Actividades de apoyo a las	0	-	0	-	0	-	0	-	0	-	0	-	0	-	0	-	0	-	0	-
		10 - Industria de la alimentación	0	-	0	-	0	-	0	-	0	-	0	-	0	-	0	-	0	-	0	-
		11 - Fabricación de bebidas	0	-	0	-	0	-	0	-	0	-	0	-	0	-	0	-	0	-	0	-
		12 - Industria del tabaco	0	-	0	-	0	-	0	-	0	-	0	-	0	-	0	-	0	-	0	-
		13 - Industria textil	0	-	0	-	0	-	0	-	0	-	0	-	0	-	0	-	0	-	0	-
		14 - Confección de prendas de	0	-	0	-	0	-	0	-	0	-	0	-	0	-	0	-	0	-	0	-
		15 - Industria del cuero y del	0	-	0	-	0	-	0	-	0	-	0	-	0	-	0	-	0	-	0	-
		16 - Industria de la madera y del corcho, excepto muebles, cestería	0	-	0	-	0	-	0	-	0	-	0	-	0	-	0	-	0	-	0	-
		17 - Industria del papel	0	-	0	-	0	-	0	-	0	-	0	-	0	-	0	-	0	-	0	-
		18 - Artes gráficas y reproducción	0	-	0	-	0	-	0	-	0	-	0	-	0	-	0	-	0	-	0	-
		19 - Coquerías y refino de petróleo	0	-	0	-	0	-	0	-	0	-	0	-	0	-	0	-	0	-	0	-
		20 - Industria química	0	-	0	-	0	-	0	-	0	-	0	-	0	-	0	-	0	-	0	-
		21 - Fabricación de productos	0	-	0	-	0	-	0	-	0	-	0	-	0	-	0	-	0	-	0	-
		22 - Fabricación de productos de caucho y plásticos	0	-	0	-	0	-	0	-	0	-	0	-	0	-	0	-	0	-	0	-
		23 - Fabricación de otros productos minerales no metálicos	0	-	0	-	0	-	0	-	0	-	0	-	0	-	0	-	0	-	0	-
		24 - Metalurgia, fabricación de productos de hierro, acero y ferroaleaciones	0	-	0	-	0	-	0	-	0	-	0	-	0	-	0	-	0	-	0	-
		25 - Fabricación de productos metálicos, excepto maquinaria y equipo	0	-	0	-	1	100,0	0	-	0	-	0	-	0	-	0	-	0	-	0	-
		26 - Fabricación de productos informáticos, electrónicos y ópticos	0	-	0	-	0	-	0	-	0	-	0	-	0	-	0	-	0	-	0	-
		27 - Fabricación de material y equipo eléctrico	0	-	0	-	0	-	0	-	0	-	0	-	0	-	0	-	0	-	0	-
		28 - Fabricación de maquinaria y equipo n.c.o.p.	0	-	0	-	0	-	0	-	0	-	0	-	0	-	0	-	0	-	0	-
		29 - Fabricación de vehículos de motor, remolques y semirremolques	0	-	0	-	0	-	0	-	0	-	0	-	0	-	0	-	0	-	0	-
		30 - Fabricación de otro material de transporte	0	-	0	-	0	-	0	-	0	-	0	-	0	-	0	-	0	-	0	-
		31 - Fabricación de muebles	0	-	0	-	0	-	0	-	0	-	0	-	0	-	0	-	0	-	0	-
		32 - Otras industrias manufactureras	0	-	0	-	0	-	0	-	0	-	0	-	0	-	0	-	0	-	0	-
		33 - Reparación e instalación de maquinaria y equipo	0	-	0	-	0	-	0	-	0	-	0	-	0	-	0	-	0	-	0	-
SECCIÓN D	SUMINISTRO DE ENERGÍA ELÉCTRICA, GAS, VAPOR Y AIRE ACONDICIONADO	35 - Suministro de energía eléctrica, gas, vapor y aire acondicionado	0	-	0	-	0	-	0	-	0	-	0	-	0	-	0	-	0	-	0	-
		36 - Captación, depuración y distribución de agua	0	-	0	-	0	-	0	-	0	-	0	-	0	-	0	-	0	-	0	-
SECCIÓN E	SUMINISTRO DE AGUA, ACTIVIDADES DE SANEAMIENTO, GESTIÓN DE RESIDUOS Y DESCONTAMINACIÓN	37 - Recogida y tratamiento de aguas residuales	0	-	0	-	0	-	0	-	0	-	0	-	0	-	0	-	0	-	0	-
		38 - Recogida, tratamiento y eliminación de residuos, valorización	0	-	0	-	0	-	0	-	0	-	0	-	0	-	0	-	0	-	0	-
		39 - Actividades de descontaminación y otros servicios de gestión de residuos	0	-	0	-	0	-	0	-	0	-	0	-	0	-	0	-	0	-	0	-
SECCIÓN F	CONSTRUCCIÓN	41 - Construcción de edificios	0	-	0	-	3	75,0	0	-	0	-	1	25,0	0	-	0	-	0	-	0	-
		42 - Ingeniería civil	0	-	0	-	0	-	0	-	0	-	0	-	0	-	0	-	0	-	0	-
		43 - Actividades de construcción especializada	0	-	0	-	3	75,0	0	-	0	-	1	25,0	0	-	0	-	0	-	0	-
		45 - Venta y reparación de vehículos de motor y motocicletas	0	-	0	-	1	100,0	0	-	0	-	0	-	0	-	0	-	0	-	0	-
SECCIÓN G	COMERCIO AL POR MAYOR Y AL POR MENOR; REPARACIÓN DE VEHÍCULOS DE MOTOR Y MOTOCICLETAS	46 - Comercio al por mayor e intermediarios del comercio, excepto de vehículos de motor y motocicletas	0	-	0	-	0	-	1	100,0	0	-	0	-	0	-	0	-	0	-	0	-
		47 - Comercio al por menor, excepto de vehículos de motor y motocicletas	0	-	0	-	0	-	0	-	0	-	0	-	0	-	0	-	0	-	0	-
SECCIÓN H	TRANSPORTE Y ALMACENAMIENTO	49 - Transporte terrestre y por tubería	0	-	0	-	0	-	0	-	1	100,0	0	-	0	-	0	-	0	-	0	-
		50 - Transporte marítimo y por vías navegables interiores	0	-	0	-	0	-	0	-	0	-	0	-	0	-	0	-	0	-	0	-
		51 - Transporte aéreo	0	-	0	-	0	-	0	-	0	-	0	-	0	-	0	-	0	-	0	-
		52 - Almacenamiento y actividades anexas al transporte	0	-	0	-	0	-	0	-	0	-	0	-	0	-	0	-	0	-	0	-
		53 - Actividades postales y de correos	0	-	0	-	0	-	0	-	0	-	0	-	0	-	0	-	0	-	0	-
SECCIÓN I	HOSTELERÍA	55 - Servicios de alojamiento	0	-	0	-	0	-	0	-	0	-	0	-	0	-	0	-	0	-	0	-
		56 - Servicios de comidas y bebidas	0	-	0	-	0	-	0	-	0	-	0	-	0	-	0	-	0	-	0	-
		58 - Edición	0	-	0	-	0	-	0	-	0	-	0	-	0	-	0	-	0	-	0	-
SECCIÓN J	INFORMACIÓN Y COMUNICACIONES	59 - Actividades cinematográficas, de vídeo y de televisión, grabación de sonido y edición musical	0	-	0	-	0	-	0	-	0	-	0	-	0	-	0	-	0	-	0	-
		60 - Actividades de programación y emisión de radio y	0	-	0	-	0	-	0	-	0	-	0	-	0	-	0	-	0	-	0	-
		61 - Telecomunicaciones	0	-	0	-	0	-	0	-	0	-	0	-	0	-	0	-	0	-	0	-
		62 - Programación, consultoría y otras actividades relacionadas con la informática	0	-	0	-	0	-	0	-	0	-	0	-	0	-	0	-	0	-	0	-
		63 - Servicios de información	0	-	0	-	0	-	0	-	0	-	0	-	0	-	0	-	0	-	0	-

PROVINCIA: ALICANTE

ACCIDENTES MORTALES EN JORNADA DE TRABAJO																					
SEGÚN AGRUPACIÓN DE CÓDIGOS DE FORMA DE LOS ACCIDENTES																					
SECCIONES Y DIVISIONES CNAE-2009		FORMAS 10-19. Contacto con corriente eléctrica, luego, temperatura o sustancias peligrosas		FORMAS 20-29. Atogamientos, quedar sepultado, quedar envuelto.		FORMAS 30-39. Aplastamiento sobre o contra un objeto inmvé (el trabajador está en movimiento)		FORMAS 40-49. Choque o golpe contra un objeto en movimiento, colisión		FORMAS 50-59. Contacto con agente material cortante, punzante, duro, rugoso		FORMAS 60-69. Quedar atrapado, ser aplastado, sufrir una amputación.		FORMAS 70-79. Sobreesfuerzo físico, trauma psíquico, exposición a radiaciones, ruido, luz o presión.		FORMAS 80-89. Mordeduras, patadas, etc. (de animales o personas).		OTRAS FORMAS SIN ESPECIFICAR. Ninguna información		TOTAL	
		Nº	%	Nº	%	Nº	%	Nº	%	Nº	%	Nº	%	Nº	%	Nº	%	Nº	%		
SECCIÓN K	ACTIVIDADES FINANCIERAS Y DE SEGUROS	64 - Servicios financieros, excepto seguros y fondos de pensiones	0	-	0	-	0	-	0	-	0	-	0	-	0	-	0	-	0	-	0
		65 - Seguros, reaseguros y fondos de pensiones, excepto Seguridad Social obligatoria	0	-	0	-	0	-	0	-	0	-	0	-	0	-	0	-	0	-	0
		66 - Actividades auxiliares a los servicios financieros y a los seguros	0	-	0	-	0	-	0	-	0	-	0	-	0	-	0	-	0	-	0
SECCIÓN L	ACTIVIDADES INMOBILIARIAS	68 - Actividades inmobiliarias	0	-	0	-	0	-	0	-	0	-	0	-	0	-	0	-	0	-	0
		69 - Actividades jurídicas y de contabilidad	0	-	0	-	0	-	0	-	0	-	0	-	0	-	0	-	0	-	0
SECCIÓN M	ACTIVIDADES PROFESIONALES, CIENTÍFICAS Y TÉCNICAS	70 - Actividades de las sedes centrales, actividades de consultoría de gestión empresarial	0	-	0	-	0	-	0	-	0	-	0	-	0	-	0	-	0	-	0
		71 - Servicios técnicos de arquitectura e ingeniería, ensayos y análisis técnicos	0	-	0	-	0	-	0	-	0	-	0	-	0	-	0	-	0	-	0
		72 - Investigación y desarrollo	0	-	0	-	0	-	0	-	0	-	0	-	0	-	0	-	0	-	0
		73 - Publicidad y estudios de mercado	0	-	0	-	0	-	0	-	0	-	0	-	0	-	0	-	0	-	0
		74 - Otras actividades profesionales, científicas y técnicas	0	-	0	-	0	-	0	-	0	-	0	-	0	-	0	-	0	-	0
		75 - Actividades veterinarias	0	-	0	-	0	-	0	-	0	-	0	-	0	-	0	-	0	-	0
SECCIÓN N	ACTIVIDADES ADMINISTRATIVAS Y SERVICIOS AUXILIARES	77 - Actividades de alquiler	0	-	0	-	0	-	0	-	0	-	0	-	0	-	0	-	0	-	0
		78 - Actividades relacionadas con el empleo	0	-	0	-	0	-	0	-	0	-	0	-	0	-	0	-	0	-	0
		79 - Actividades de agencias de viajes, operadores turísticos, servicios de reservas y otros relacionados	0	-	0	-	0	-	0	-	0	-	0	-	0	-	0	-	0	-	0
		80 - Actividades de seguridad e investigación	0	-	0	-	0	-	0	-	0	-	0	-	0	-	0	-	0	-	0
		81 - Servicios a edificios y actividades de jardinería	0	-	0	-	0	-	0	-	0	-	0	-	0	-	0	-	0	-	0
		82 - Actividades administrativas de oficina y otras actividades auxiliares a las empresas	0	-	0	-	0	-	0	-	0	-	0	-	0	-	0	-	0	-	0
SECCIÓN O	ADMINISTRACION PÚBLICA Y DEFENSA; SEGURIDAD SOCIAL OBLIGATORIA	84 - Administración Pública y defensa, Seguridad Social obligatoria	0	-	0	-	0	-	0	-	0	-	0	-	0	-	0	-	0	-	0
SECCIÓN P	EDUCACIÓN	85 - Educación	0	-	0	-	0	-	0	-	0	-	0	-	0	-	0	-	0	-	0
SECCIÓN Q	ACTIVIDADES SANITARIAS Y DE SERVICIOS SOCIALES	86 - Actividades sanitarias	0	-	0	-	0	-	0	-	0	-	0	-	0	-	0	-	0	-	0
		87 - Asistencia en establecimientos residenciales	0	-	0	-	0	-	0	-	0	-	0	-	0	-	0	-	0	-	0
		88 - Actividades de servicios sociales sin alojamiento	0	-	0	-	0	-	0	-	0	-	0	-	0	-	0	-	0	-	0
SECCIÓN R	ACTIVIDADES ARTÍSTICAS, RECREATIVAS Y DE ENTRETENIMIENTO	90 - Actividades de creación, artísticas y espectáculos	0	-	0	-	0	-	0	-	0	-	0	-	0	-	0	-	0	-	0
		91 - Actividades de bibliotecas, archivos, museos y otras actividades culturales	0	-	0	-	0	-	0	-	0	-	0	-	0	-	0	-	0	-	0
		92 - Actividades de juegos de azar y apuestas	0	-	0	-	0	-	0	-	0	-	0	-	0	-	0	-	0	-	0
		93 - Actividades deportivas, recreativas y de entretenimiento	0	-	0	-	0	-	0	-	0	-	0	-	0	-	0	-	0	-	0
SECCIÓN S	OTROS SERVICIOS	94 - Actividades asociativas	0	-	0	-	0	-	0	-	0	-	0	-	0	-	0	-	0	-	0
		95 - Reparación de ordenadores, efectos personales y artículos de uso doméstico	0	-	0	-	0	-	0	-	0	-	0	-	0	-	0	-	0	-	0
		96 - Otros servicios personales	0	-	0	-	0	-	0	-	0	-	0	-	0	-	0	-	0	-	0
SECCIÓN T	ACTIVIDADES DE LOS HOGARES COMO EMPLEADORES Y COMO PRODUCTORES DE BIENES Y SERVICIOS PARA USO PROPIO	97 - Actividades de los hogares como empleadores de personal doméstico	0	-	0	-	0	-	0	-	0	-	0	-	0	-	0	-	0	-	0
		98 - Actividades de los hogares como productores de bienes y servicios para uso propio	0	-	0	-	0	-	0	-	0	-	0	-	0	-	0	-	0	-	0
SECCIÓN U	ACTIVIDADES DE ORGANIZACIONES Y ORGANISMOS EXTRATERRITORIALES	99 - Actividades de organizaciones y organismos extraterritoriales	0	-	0	-	0	-	0	-	0	-	0	-	0	-	0	-	0	-	0
		NO CONSTA	0	-	0	-	0	-	0	-	0	-	0	-	0	-	0	-	0	-	0
		TOTAL	0	-	0	-	8	66,7	1	8,3	0	-	3	25,0	0	-	0	-	0	-	12

ACCIDENTES MORTALES TRAUMÁTICOS EN JORNADA DE TRABAJO, EXCLUIDOS LOS NO TRAUMÁTICOS Y LOS ASOCIADOS AL TRÁFICO EN CASTELLÓN, SEGÚN AGRUPACIÓN DE CÓDIGOS DE FORMA DEL ACCIDENTE

Datos contabilizados según fecha de baja médica, correspondientes al periodo Interanual: agosto 2023 - julio 2024

Cuadro 11

PROVINCIA: CASTELLÓN		ACCIDENTES MORTALES EN JORNADA DE TRABAJO SEGÚN AGRUPACIÓN DE CÓDIGOS DE FORMA DE LOS ACCIDENTES																				
		FORMAS 10-19. Contacto con corriente eléctrica, fuego, temperatura o sustancias peligrosas		FORMAS 20-29. Ahogamientos, quedar sepultado, quedar envuelto.		FORMAS 30-39. Aplastamiento sobre o contra un objeto inmóvil (el trabajador está en movimiento)		FORMAS 40-49. Choque o golpe contra un objeto en movimiento, colisión		FORMAS 50-59. Contacto con agente material cortante, punzante, duro, rugoso		FORMAS 60-69. Quedar atrapado, ser aplastado, sufrir una amputación.		FORMAS 70-79. Sobreesfuerzo físico, trauma psíquico, exposición a radiaciones, ruido, luz o presión.		FORMAS 80-89. Mordeduras, patadas, etc. (de animales o personas).		OTRAS FORMAS SIN ESPECIFICAR. Ninguna información		TOTAL		
		Nº	%	Nº	%	Nº	%	Nº	%	Nº	%	Nº	%	Nº	%	Nº	%	Nº	%			
SECCIONES Y DIVISIONES CNAE-2009		Nº	%	Nº	%	Nº	%	Nº	%	Nº	%	Nº	%	Nº	%	Nº	%	Nº	%			
SECCIÓN A	AGRICULTURA, GANADERÍA, SILVICULTURA Y PESCA	01 - Agricultura, ganadería, caza y servicios relacionados con las mismas	0	-	0	-	0	-	0	-	0	-	0	-	0	-	0	-	0	-		
		02 - Silvicultura y explotación forestal	0	-	0	-	0	-	0	-	0	-	0	-	0	-	0	-	0	-		
		03 - Pesca y acuicultura	0	-	0	-	0	-	0	-	0	-	0	-	0	-	0	-	0	-		
SECCIÓN B	INDUSTRIAS EXTRACTIVAS	05 - Extracción de antracita, hulla y lignito	0	-	0	-	0	-	0	-	0	-	0	-	0	-	0	-	0	-		
		06 - Extracción de crudo de petróleo y gas natural	0	-	0	-	0	-	0	-	0	-	0	-	0	-	0	-	0	-		
		07 - Extracción de minerales metálicos	0	-	0	-	0	-	0	-	0	-	0	-	0	-	0	-	0	-		
SECCIÓN C	INDUSTRIA MANUFACTURERA	08 - Otras industrias extractivas	0	-	0	-	0	-	0	-	0	-	0	-	0	-	0	-	0	-		
		09 - Actividades de apoyo a las industrias extractivas	0	-	0	-	0	-	0	-	0	-	0	-	0	-	0	-	0	-		
		10 - Industria de la alimentación	0	-	0	-	0	-	0	-	0	-	0	-	0	-	0	-	0	-		
		11 - Fabricación de bebidas	0	-	0	-	0	-	0	-	0	-	0	-	0	-	0	-	0	-		
		12 - Industria del tabaco	0	-	0	-	0	-	0	-	0	-	0	-	0	-	0	-	0	-		
		13 - Industria textil	0	-	0	-	0	-	0	-	0	-	0	-	0	-	0	-	0	-		
		14 - Confección de prendas de vestir	0	-	0	-	0	-	0	-	0	-	0	-	0	-	0	-	0	-		
		15 - Industria del cuero y del calzado	0	-	0	-	0	-	0	-	0	-	0	-	0	-	0	-	0	-		
		16 - Industria de la madera y del corcho, excepto muebles, cestería y espartería	0	-	0	-	0	-	0	-	0	-	0	-	0	-	0	-	0	-		
		17 - Industria del papel	0	-	0	-	0	-	0	-	0	-	0	-	0	-	0	-	0	-		
		18 - Artes gráficas y reproducción de soportes grabados	0	-	0	-	0	-	0	-	0	-	0	-	0	-	0	-	0	-		
		19 - Coquerías y refino de petróleo	0	-	0	-	0	-	0	-	0	-	0	-	0	-	0	-	0	-		
		20 - Industria química	0	-	0	-	0	-	0	-	0	-	0	-	0	-	0	-	0	-		
		21 - Fabricación de productos farmacéuticos	0	-	0	-	0	-	0	-	0	-	0	-	0	-	0	-	0	-		
		22 - Fabricación de productos de caucho y plásticos	0	-	0	-	0	-	0	-	0	-	0	-	0	-	0	-	0	-		
		23 - Fabricación de otros productos minerales no metálicos	0	-	0	-	0	-	1	100,0	0	-	0	-	0	-	0	-	0	-		
		24 - Metalurgia, fabricación de productos de hierro, acero y ferroaleaciones	0	-	0	-	0	-	0	-	0	-	0	-	0	-	0	-	0	-		
		25 - Fabricación de productos metálicos, excepto maquinaria y equipo	0	-	0	-	0	-	0	-	0	-	0	-	0	-	0	-	0	-		
		26 - Fabricación de productos informáticos, electrónicos y ópticos	0	-	0	-	0	-	0	-	0	-	0	-	0	-	0	-	0	-		
		27 - Fabricación de material y equipo eléctrico	0	-	0	-	0	-	0	-	0	-	0	-	0	-	0	-	0	-		
		28 - Fabricación de maquinaria y equipo n.c.o.p.	0	-	0	-	0	-	0	-	0	-	0	-	0	-	0	-	0	-		
		29 - Fabricación de vehículos de motor, remolques y semirremolques	0	-	0	-	0	-	0	-	0	-	0	-	0	-	0	-	0	-		
		30 - Fabricación de otro material de transporte	0	-	0	-	0	-	0	-	0	-	0	-	0	-	0	-	0	-		
		31 - Fabricación de muebles	0	-	0	-	0	-	0	-	0	-	0	-	0	-	0	-	0	-		
		32 - Otras industrias manufactureras	0	-	0	-	0	-	0	-	0	-	0	-	0	-	0	-	0	-		
		33 - Reparación e instalación de maquinaria y equipo	0	-	0	-	0	-	0	-	0	-	0	-	0	-	0	-	0	-		
		SECCIÓN D	SUMINISTRO DE ENERGÍA ELÉCTRICA, GAS, VAPOR Y AIRE ACONDICIONADO	35 - Suministro de energía eléctrica, gas, vapor y aire acondicionado	0	-	0	-	0	-	0	-	0	-	0	-	0	-	0	-	0	-
				36 - Captación, depuración y distribución de agua	0	-	0	-	0	-	0	-	0	-	0	-	0	-	0	-	0	-
		SECCIÓN E	SUMINISTRO DE AGUA, ACTIVIDADES DE SANEAMIENTO, GESTIÓN DE RESIDUOS Y DESCONTAMINACIÓN	37 - Recogida y tratamiento de aguas residuales	0	-	0	-	0	-	0	-	0	-	0	-	0	-	0	-	0	-
				38 - Recogida, tratamiento y eliminación de residuos, valorización	0	-	0	-	0	-	0	-	0	-	0	-	0	-	0	-	0	-
				39 - Actividades de descontaminación y otros servicios de gestión de residuos	0	-	0	-	0	-	0	-	0	-	0	-	0	-	0	-	0	-
		SECCIÓN F	CONSTRUCCIÓN	41 - Construcción de edificios	0	-	0	-	0	-	0	-	0	-	0	-	0	-	0	-	0	-
				42 - Ingeniería civil	0	-	0	-	0	-	0	-	0	-	0	-	0	-	0	-	0	-
43 - Actividades de construcción especializada	0			-	0	-	1	100,0	0	-	0	-	0	-	0	-	0	-	0	-		
SECCIÓN G	COMERCIO AL POR MAYOR Y AL POR MENOR, REPARACIÓN DE VEHÍCULOS DE MOTOR Y MOTOCICLETAS	45 - Venta y reparación de vehículos de motor y motocicletas	0	-	0	-	0	-	0	-	0	-	0	-	0	-	0	-	0	-		
		46 - Comercio al por mayor e intermediarios del comercio, excepto de vehículos de motor y motocicletas	0	-	0	-	0	-	0	-	0	-	0	-	0	-	0	-	0	-		
		47 - Comercio al por menor, excepto de vehículos de motor y motocicletas	0	-	0	-	0	-	0	-	0	-	0	-	0	-	0	-	0	-		
SECCIÓN H	TRANSPORTE Y ALMACENAMIENTO	49 - Transporte terrestre y por tubería	0	-	0	-	0	-	0	-	0	-	0	-	0	-	0	-	0	-		
		50 - Transporte marítimo y por vías navegables interiores	0	-	0	-	0	-	0	-	0	-	0	-	0	-	0	-	0	-		
		51 - Transporte aéreo	0	-	0	-	0	-	0	-	0	-	0	-	0	-	0	-	0	-		
		52 - Almacenamiento y actividades anexas al transporte	0	-	0	-	0	-	0	-	0	-	0	-	0	-	0	-	0	-		
SECCIÓN I	HOSTELERÍA	53 - Actividades postales y de correos	0	-	0	-	0	-	0	-	0	-	0	-	0	-	0	-	0	-		
		55 - Servicios de alojamiento	0	-	0	-	0	-	0	-	0	-	0	-	0	-	0	-	0	-		
		56 - Servicios de comidas y bebidas	0	-	0	-	0	-	0	-	0	-	0	-	0	-	0	-	0	-		
		58 - Edición	0	-	0	-	0	-	0	-	0	-	0	-	0	-	0	-	0	-		
SECCIÓN J	INFORMACIÓN Y COMUNICACIONES	59 - Actividades cinematográficas, de vídeo y de televisión, grabación de sonido y edición musical	0	-	0	-	0	-	0	-	0	-	0	-	0	-	0	-	0	-		
		60 - Actividades de programación y emisión de radio y televisión	0	-	0	-	0	-	0	-	0	-	0	-	0	-	0	-	0	-		
		61 - Telecomunicaciones	0	-	0	-	0	-	0	-	0	-	0	-	0	-	0	-	0	-		
		62 - Programación, consultoría y otras actividades relacionadas con la informática	0	-	0	-	0	-	0	-	0	-	0	-	0	-	0	-	0	-		
		63 - Servicios de información	0	-	0	-	0	-	0	-	0	-	0	-	0	-	0	-	0	-		

PROVINCIA: CASTELLÓN

ACCIDENTES MORTALES EN JORNADA DE TRABAJO																					
SEGÚN AGRUPACIÓN DE CÓDIGOS DE FORMA DE LOS ACCIDENTES																					
		FORMAS 10-19. Contacto con corriente eléctrica, fuego, temperatura o sustancias peligrosas	FORMAS 20-29. Ahogamientos, quedar sepultado, quedar envuelto.	FORMAS 30-39. Aplastamiento sobre o contra un objeto inmóvil (el trabajador está en movimiento)	FORMAS 40-49. Choque o golpe contra un objeto en movimiento, colisión	FORMAS 50-59. Contacto con agente material cortante, punzante, duro, rugoso	FORMAS 60-69. Quedar atrapado, ser aplastado, sufrir una amputación.	FORMAS 70-79. Sobreesfuerzo físico, trauma psíquico, exposición a radiaciones, ruido, luz o presión.	FORMAS 80-89. Mordeduras, patadas, etc. (de animales o personas).	OTRAS FORMAS SIN ESPECIFICAR. Ninguna información											
SECCIONES Y DIVISIONES CNAE-2009		Nº	%	Nº	%	Nº	%	Nº	%	Nº	%	Nº	%	Nº	%	Nº	%	Nº	%		
SECCIÓN K	ACTIVIDADES FINANCIERAS Y DE SEGUROS	64 - Servicios financieros, excepto seguros y fondos de pensiones	0	-	0	-	0	-	0	-	0	-	0	-	0	-	0	-	0	-	
		65 - Seguros, reaseguros y fondos de pensiones, excepto Seguridad Social obligatoria	0	-	0	-	0	-	0	-	0	-	0	-	0	-	0	-	0	-	0
		66 - Actividades auxiliares a los servicios financieros y a los seguros	0	-	0	-	0	-	0	-	0	-	0	-	0	-	0	-	0	-	0
SECCIÓN L	ACTIVIDADES INMOBILIARIAS	68 - Actividades inmobiliarias	0	-	0	-	0	-	0	-	0	-	0	-	0	-	0	-	0	-	
		69 - Actividades jurídicas y de contabilidad	0	-	0	-	0	-	0	-	0	-	0	-	0	-	0	-	0	-	0
SECCIÓN M	ACTIVIDADES PROFESIONALES, CIENTÍFICAS Y TÉCNICAS	70 - Actividades de las sedes centrales, actividades de consultoría de gestión empresarial	0	-	0	-	0	-	0	-	0	-	0	-	0	-	0	-	0	-	
		71 - Servicios técnicos de arquitectura e ingeniería, ensayos y análisis técnicos	0	-	0	-	0	-	0	-	0	-	0	-	0	-	0	-	0	-	0
		72 - Investigación y desarrollo	0	-	0	-	0	-	0	-	0	-	0	-	0	-	0	-	0	-	0
		73 - Publicidad y estudios de mercado	0	-	0	-	0	-	0	-	0	-	0	-	0	-	0	-	0	-	0
		74 - Otras actividades profesionales, científicas y técnicas	0	-	0	-	0	-	0	-	0	-	0	-	0	-	0	-	0	-	0
		75 - Actividades veterinarias	0	-	0	-	0	-	0	-	0	-	0	-	0	-	0	-	0	-	0
		76 - Actividades de alquiler	0	-	0	-	0	-	0	-	0	-	0	-	0	-	0	-	0	-	0
SECCIÓN N	ACTIVIDADES ADMINISTRATIVAS Y SERVICIOS AUXILIARES	77 - Actividades de alquiler	0	-	0	-	0	-	0	-	0	-	0	-	0	-	0	-	0	-	
		78 - Actividades relacionadas con el empleo	0	-	0	-	0	-	0	-	0	-	0	-	0	-	0	-	0	-	
		79 - Actividades de agencias de viajes, operadores turísticos, servicios de reservas y otros relacionados	0	-	0	-	0	-	0	-	0	-	0	-	0	-	0	-	0	-	
		80 - Actividades de seguridad e investigación	0	-	0	-	0	-	0	-	0	-	0	-	0	-	0	-	0	-	
		81 - Servicios a edificios y actividades de jardinería	0	-	0	-	0	-	0	-	0	-	0	-	0	-	0	-	0	-	
SECCIÓN O	ADMINISTRACION PUBLICA Y DEFENSA, SEGURIDAD SOCIAL OBLIGATORIA	82 - Actividades administrativas de oficina y otras actividades auxiliares a las empresas	0	-	0	-	0	-	0	-	0	-	0	-	0	-	0	-	0	-	
		84 - Administración Pública y defensa, Seguridad Social obligatoria	0	-	0	-	0	-	0	-	0	-	0	-	0	-	0	-	0	-	
		85 - Educación	0	-	0	-	0	-	0	-	0	-	0	-	0	-	0	-	0	-	
SECCIÓN P	EDUCACION	86 - Educación	0	-	0	-	0	-	0	-	0	-	0	-	0	-	0	-	0	-	
		87 - Actividades sanitarias	0	-	0	-	0	-	0	-	0	-	0	-	0	-	0	-	0	-	
SECCIÓN Q	ACTIVIDADES SANITARIAS Y DE SERVICIOS SOCIALES	88 - Asistencia en establecimientos residenciales	0	-	0	-	0	-	0	-	0	-	0	-	0	-	0	-	0	-	
		89 - Actividades de servicios sociales sin alojamiento	0	-	0	-	0	-	0	-	0	-	0	-	0	-	0	-	0	-	
		90 - Actividades de creación, artísticas y espectáculos	0	-	0	-	0	-	0	-	0	-	0	-	0	-	0	-	0	-	
SECCIÓN R	ACTIVIDADES ARTÍSTICAS, RECREATIVAS Y DE ENTRETENIMIENTO	91 - Actividades de bibliotecas, archivos, museos y otras actividades culturales	0	-	0	-	0	-	0	-	0	-	0	-	0	-	0	-	0	-	
		92 - Actividades de juegos de azar y apuestas	0	-	0	-	0	-	0	-	0	-	0	-	0	-	0	-	0	-	
		93 - Actividades deportivas, recreativas y de entretenimiento	0	-	0	-	0	-	0	-	0	-	0	-	0	-	0	-	0	-	
		94 - Actividades asociativas	0	-	0	-	0	-	0	-	0	-	0	-	0	-	0	-	0	-	
SECCIÓN S	OTROS SERVICIOS	95 - Reparación de ordenadores, efectos personales y artículos de uso doméstico	0	-	0	-	0	-	0	-	0	-	0	-	0	-	0	-	0	-	
		96 - Otros servicios personales	0	-	0	-	0	-	0	-	0	-	0	-	0	-	0	-	0	-	
		97 - Actividades de los hogares como empleadores de personal doméstico	0	-	0	-	0	-	0	-	0	-	0	-	0	-	0	-	0	-	
SECCIÓN T	ACTIVIDADES DE LOS HOGARES COMO EMPLEADORES Y COMO PRODUCTORES DE BIENES Y SERVICIOS PARA USO PROPIO	98 - Actividades de los hogares como productores de bienes y servicios para uso propio	0	-	0	-	0	-	0	-	0	-	0	-	0	-	0	-	0	-	
		99 - Actividades de organizaciones y organismos extraterritoriales	0	-	0	-	0	-	0	-	0	-	0	-	0	-	0	-	0	-	
SECCIÓN U	ACTIVIDADES DE ORGANIZACIONES Y ORGANISMOS EXTRATERRITORIALES	NO CONSTA	0	-	0	-	0	-	0	-	0	-	0	-	0	-	0	-	0	-	
		TOTAL	0	-	0	-	1	50,0	1	50,0	0	-	0	-	0	-	0	-	0	-	2

ACCIDENTES MORTALES TRAUMÁTICOS EN JORNADA DE TRABAJO, EXCLUIDOS LOS NO TRAUMÁTICOS Y LOS ASOCIADOS AL TRÁFICO EN VALENCIA, SEGÚN AGRUPACIÓN DE CÓDIGOS DE FORMA DEL ACCIDENTE

Datos contabilizados según fecha de baja médica, correspondientes al periodo Interanual: agosto 2023 - julio 2024

Cuadro 22

PROVINCIA: VALENCIA		ACCIDENTES MORTALES EN JORNADA DE TRABAJO																			
		SEGÚN AGRUPACIÓN DE CÓDIGOS DE FORMA DE LOS ACCIDENTES																			
		FORMAS 10-19. Contacto con corriente eléctrica, fuego, temperatura o sustancias peligrosas		FORMAS 20-29. Ahogamientos, quedar sepultado, quedar envuelto.		FORMAS 30-39. Aplastamiento sobre o contra un objeto inmóvil (el trabajador está en movimiento)		FORMAS 40-49. Choque o golpe contra un objeto en movimiento, colisión		FORMAS 50-59. Contacto con agente material cortante, punzante, duro, rugoso		FORMAS 60-69. Quedar atrapado, ser aplastado, sufrir una amputación.		FORMAS 70-79. Sobreesfuerzo físico, trauma psíquico, exposición a radiaciones, ruido, luz o presión.		FORMAS 80-89. Mordeduras, patadas, etc. (de animales o personas).		OTRAS FORMAS SIN ESPECIFICAR. Ninguna información		TOTAL	
Nº	%	Nº	%	Nº	%	Nº	%	Nº	%	Nº	%	Nº	%	Nº	%	Nº	%	Nº	%		
SECCIONES Y DIVISIONES CNAE-2009		01 - Agricultura, ganadería, caza y servicios relacionados		02 - Silvicultura y explotación forestal		03 - Pesca y acuicultura		04 - Extracción de carbón		05 - Extracción de cruco de petróleo		06 - Extracción de minerales		07 - Otras industrias extractivas		08 - Actividades de apoyo a las industrias extractivas		09 - Industrias de transformación		10 - Industria de la alimentación	
SECCIÓN A	AGRICULTURA, GANADERÍA, SILVICULTURA Y PESCA	0	-	0	-	0	-	0	-	0	-	0	-	0	-	0	-	0	-	0	-
SECCIÓN B	INDUSTRIAS EXTRACTIVAS	0	-	0	-	0	-	0	-	0	-	0	-	0	-	0	-	0	-	0	-
SECCIÓN C	INDUSTRIA MANUFACTURERA	0	-	0	-	0	-	0	-	0	-	0	-	0	-	0	-	0	-	0	-
SECCIÓN D	SUMINISTRO DE ENERGÍA ELÉCTRICA, GAS, VAPOR Y AIRE ACONDICIONADO	0	-	0	-	0	-	0	-	0	-	0	-	0	-	0	-	0	-	0	-
SECCIÓN E	SUMINISTRO DE AGUA, ACTIVIDADES DE SANEAMIENTO, GESTIÓN DE RESIDUOS Y DESCONTAMINACIÓN	0	-	0	-	0	-	0	-	0	-	0	-	0	-	0	-	0	-	0	-
SECCIÓN F	CONSTRUCCIÓN	0	-	0	-	3	100,0	0	-	0	-	1	100,0	0	-	0	-	0	-	0	-
SECCIÓN G	COMERCIO AL POR MAYOR Y AL POR MENOR; REPARACIÓN DE VEHÍCULOS DE MOTOR Y MOTOCICLETAS	0	-	0	-	1	33,3	1	33,3	0	-	1	33,3	0	-	0	-	0	-	0	-
SECCIÓN H	TRANSPORTE Y ALMACENAMIENTO	0	-	0	-	1	50,0	0	-	0	-	1	50,0	0	-	0	-	0	-	0	-
SECCIÓN I	HOSTELERÍA	0	-	0	-	0	-	0	-	0	-	0	-	0	-	0	-	0	-	0	-
SECCIÓN J	INFORMACIÓN Y COMUNICACIONES	0	-	0	-	0	-	0	-	0	-	0	-	0	-	0	-	0	-	0	-

PROVINCIA: VALENCIA

ACCIDENTES MORTALES EN JORNADA DE TRABAJO																						
SEGÚN AGRUPACIÓN DE CÓDIGOS DE FORMA DE LOS ACCIDENTES																						
SECCIONES Y DIVISIONES CNAE-2009		FORMAS 10-19. Contacto con corriente eléctrica, fuego, temperatura o sustancias peligrosas		FORMAS 20-29. Ahogamientos, quedar sepultado, quedar envuelto.		FORMAS 30-39. Aplastamiento sobre o contra un objeto inmóvil (el trabajador está en movimiento)		FORMAS 40-49. Choque o golpe contra un objeto en movimiento, colisión		FORMAS 50-59. Contacto con agente material cortante, punzante, duro, rugoso		FORMAS 60-69. Quedar atrapado, ser aplastado, sufrir una amputación.		FORMAS 70-79. Sobreesfuerzo físico, trauma psíquico, exposición a radiaciones, ruido, luz o presión.		FORMAS 80-89. Mordeduras, patadas, etc. (de animales o personas).		OTRAS FORMAS SIN ESPECIFICAR. Ninguna información		TOTAL		
		Nº	%	Nº	%	Nº	%	Nº	%	Nº	%	Nº	%	Nº	%	Nº	%	Nº	%			
SECCIÓN K	ACTIVIDADES FINANCIERAS Y DE SEGUROS	64 - Servicios financieros, excepto seguros y fondos de pensiones	0	-	0	-	0	-	0	-	0	-	0	-	0	-	0	-	0	-	0	
		65 - Seguros, reaseguros y fondos de pensiones, excepto Seguridad Social obligatoria	0	-	0	-	0	-	0	-	0	-	0	-	0	-	0	-	0	-	0	
		66 - Actividades auxiliares a los servicios financieros y a los seguros	0	-	0	-	0	-	0	-	0	-	0	-	0	-	0	-	0	-	0	
SECCIÓN L	ACTIVIDADES INMOBILIARIAS	68 - Actividades inmobiliarias	0	-	0	-	0	-	0	-	0	-	0	-	0	-	0	-	0	-	0	
SECCIÓN M	ACTIVIDADES PROFESIONALES, CIENTÍFICAS Y TÉCNICAS	69 - Actividades jurídicas y de contabilidad	0	-	0	-	0	-	0	-	0	-	0	-	0	-	0	-	0	-	0	
		70 - Actividades de las sedes centrales, actividades de consultoría de gestión empresarial	0	-	0	-	0	-	0	-	0	-	0	-	0	-	0	-	0	-	0	
		71 - Servicios técnicos de arquitectura e ingeniería, ensayos y análisis técnicos	0	-	0	-	0	-	0	-	0	-	0	-	0	-	0	-	0	-	0	
		72 - Investigación y desarrollo	0	-	0	-	0	-	0	-	0	-	0	-	0	-	0	-	0	-	0	
		73 - Publicidad y estudios de mercado	0	-	0	-	0	-	0	-	0	-	0	-	0	-	0	-	0	-	0	
		74 - Otras actividades profesionales, científicas y técnicas	0	-	0	-	0	-	0	-	0	-	0	-	0	-	0	-	0	-	0	
		75 - Actividades veterinarias	0	-	0	-	0	-	0	-	0	-	0	-	0	-	0	-	0	-	0	
SECCIÓN N	ACTIVIDADES ADMINISTRATIVAS Y SERVICIOS AUXILIARES	77 - Actividades de alquiler	0	-	0	-	0	-	0	-	0	-	0	-	0	-	0	-	0	-	0	
		78 - Actividades relacionadas con el empleo	0	-	0	-	0	-	0	-	0	-	0	-	0	-	0	-	0	-	0	
		79 - Actividades de agencias de viajes, operadores turísticos, servicios de reservas y otros relacionados	0	-	0	-	0	-	0	-	0	-	0	-	0	-	0	-	0	-	0	
		80 - Actividades de seguridad e investigación	0	-	0	-	0	-	0	-	0	-	0	-	0	-	0	-	0	-	0	
		81 - Servicios a edificios y actividades de jardinería	0	-	0	-	0	-	0	-	0	-	0	-	0	-	0	-	0	-	0	
		82 - Actividades administrativas de oficina y otras actividades auxiliares a las empresas	0	-	0	-	0	-	0	-	0	-	0	-	0	-	0	-	0	-	0	
SECCIÓN O	ADMINISTRACIÓN PÚBLICA Y DEFENSA; SEGURIDAD SOCIAL OBLIGATORIA	84 - Administración Pública y defensa, Seguridad Social obligatoria	0	-	0	-	0	-	0	-	0	-	0	-	0	-	0	-	0	-	0	
SECCIÓN P	EDUCACIÓN	85 - Educación	0	-	0	-	0	-	0	-	0	-	0	-	0	-	0	-	0	-	0	
		86 - Actividades sanitarias	0	-	0	-	0	-	0	-	0	-	0	-	0	-	0	-	0	-	0	
SECCIÓN Q	ACTIVIDADES SANITARIAS Y DE SERVICIOS SOCIALES	87 - Asistencia en establecimientos residenciales	0	-	0	-	0	-	0	-	0	-	0	-	0	-	0	-	0	-	0	
		88 - Actividades de servicios sociales sin alojamiento	0	-	0	-	0	-	0	-	0	-	0	-	0	-	0	-	0	-	0	
		90 - Actividades de creación, artísticas y espectáculos	0	-	0	-	0	-	0	-	0	-	0	-	0	-	0	-	0	-	0	
SECCIÓN R	ACTIVIDADES ARTÍSTICAS, RECREATIVAS Y DE ENTRETENIMIENTO	91 - Actividades de bibliotecas, archivos, museos y otras actividades culturales	0	-	0	-	0	-	0	-	0	-	0	-	0	-	0	-	0	-	0	
		92 - Actividades de juegos de azar y apuestas	0	-	0	-	0	-	0	-	0	-	0	-	0	-	0	-	0	-	0	
		93 - Actividades deportivas, recreativas y de entretenimiento	0	-	0	-	0	-	0	-	0	-	0	-	0	-	0	-	0	-	0	
SECCIÓN S	OTROS SERVICIOS	94 - Actividades asociativas	0	-	0	-	0	-	0	-	0	-	0	-	0	-	0	-	0	-	0	
		95 - Reparación de ordenadores, efectos personales y artículos de uso doméstico	0	-	0	-	1	100,0	0	-	0	-	0	-	0	-	0	-	0	-	1	
		96 - Otros servicios personales	0	-	0	-	0	-	0	-	0	-	0	-	0	-	0	-	0	-	0	
		97 - Actividades de los hogares como empleadores de personal doméstico	0	-	0	-	0	-	0	-	0	-	0	-	0	-	0	-	0	-	0	
SECCIÓN T	ACTIVIDADES DE LOS HOGARES COMO EMPLEADORES Y COMO PRODUCTORES DE BIENES Y SERVICIOS PARA USO PROPIO	98 - Actividades de los hogares como productores de bienes y servicios para uso propio	0	-	0	-	0	-	0	-	0	-	0	-	0	-	0	-	0	-	0	
		99 - Actividades de organizaciones y organismos extraterritoriales	0	-	0	-	0	-	0	-	0	-	0	-	0	-	0	-	0	-	0	
SECCIÓN U	ACTIVIDADES DE ORGANIZACIONES Y ORGANISMOS EXTRATERRITORIALES	99 - Actividades de organizaciones y organismos extraterritoriales	0	-	0	-	0	-	0	-	0	-	0	-	0	-	0	-	0	-	0	
NO CONSTA		0	-	0	-	0	-	0	-	0	-	0	-	0	-	0	-	0	-	0	-	0
TOTAL		0	-	1	6,7	9	60,0	1	6,7	0	-	3	20,0	0	-	0	-	1	6,7	15		

TOTAL DE ACCIDENTES MORTALES TRAUMÁTICOS EN JORNADA DE TRABAJO, EXCLUIDOS LOS NO TRAUMÁTICOS Y LOS ASOCIADOS AL TRÁFICO, SEGÚN LA FORMA DEL ACCIDENTE O DEL CONTACTO QUE PRODUJO LA LESIÓN, EN LA COMUNITAT VALENCIANA Y PROVINCIAS

Datos contabilizados según fecha de baja médica, correspondientes al periodo Interanual: agosto 2023 - julio 2024

Cuadro 23

FORMA DEL ACCIDENTE O DEL CONTACTO QUE PRODUJO LA LESIÓN	ALICANTE		CASTELLÓN		VALENCIA		COMUNITAT VALENCIANA	
	Nº	%	Nº	%	Nº	%	Nº	%
10-CONTACTO ELÉCTRICO, FUEGO, TEMPERATURA O SUSTANCIAS PELIGROSAS	0	0	0	0	0	0	0	0
11 - Contacto indirecto con un arco eléctrico, rayo (pasivo)	0	-	0	-	0	-	0	-
12 - Contacto directo con la electricidad, recibir una descarga eléctrica en el cuerpo	0	-	0	-	0	-	0	-
13 - Contacto con llamas directas u objetos o entornos - con elevada temperatura o en llamas	0	-	0	-	0	-	0	-
14 - Contacto con objeto o entorno-frío o helado	0	-	0	-	0	-	0	-
15 - Contacto con sustancias peligrosas a través de nariz, la boca, por inhalación	0	-	0	-	0	-	0	-
16 - Contacto con sustancias peligrosas - sobre o a través de la piel y de los ojos	0	-	0	-	0	-	0	-
17 - Contacto con sustancias peligrosas a través del sistema digestivo: tragando o comiendo	0	-	0	-	0	-	0	-
19 - Otro contacto - Tipo de lesión conocido del grupo 10 pero no mencionado anteriormente	0	-	0	-	0	-	0	-
20 - AHOGAMIENTO, QUEDAR SEPULTADO, QUEDAR ENVUELTO	0	0	0	0	1	6,7	1	3,4
21 - Ahogamiento en un líquido	0	-	0	-	0	-	0	-
22 - Quedar sepultado bajo un sólido	0	-	0	-	1	6,7	1	3,4
23 - Envuelta por, rodeado de gases o de partículas en suspensión	0	-	0	-	0	-	0	-
29 - Otro contacto - Tipo de lesión conocido del grupo 20 pero no mencionado anteriormente	0	-	0	-	0	-	0	-
30 - APLASTAMIENTO SOBRE O CONTRA OBJETO INMÓVIL	8	66,7	1	50,0	9	60,0	18	62,1
31 - Aplastamiento sobre o contra, resultado de una caída	8	66,7	1	50,0	7	46,7	16	55,2
32 - Aplastamiento sobre o contra, resultado de un tropiezo o choque contra un objeto inmóvil	0	-	0	-	1	6,7	1	3,4
39 - Otro contacto - Tipo de lesión conocido del grupo 30 pero no mencionado anteriormente	0	-	0	-	1	6,7	1	3,4
40 - CHOQUE O GOLPE CONTRA OBJETO EN MOVIMIENTO, COLISIÓN	1	8,3	1	50,0	1	6,7	3	10,3
41 - Choque o golpe contra un objeto - proyectado	0	-	1	50,0	0	-	1	3,4
42 - Choque o golpe contra un objeto - que cae	1	8,3	0	-	0	-	1	3,4
43 - Choque o golpe contra un objeto - en balanceo	0	-	0	-	0	-	0	-
44 - Choque o golpe contra un objeto (incluidos los vehículos) -en movimiento	0	-	0	-	1	6,7	1	3,4
45 - Colisión con un objeto (incluidos los vehículos) - colisión con una persona (la víctima esté en movimiento)	0	-	0	-	0	-	0	-
46 - Golpe de mar	0	-	0	-	0	-	0	-
49 - Otro contacto - Tipo de lesión conocido del grupo 40 pero no mencionado anteriormente	0	-	0	-	0	-	0	-
50 - CONTACTO CON "AGENTE MATERIAL" CORTANTE, PUNZANTE, DURO, RUGOSO.	0	0	0	0	0	0	0	0
51 - Contacto con un agente material cortante (cuchillo u hoja)	0	-	0	-	0	-	0	-
52 - Contacto con un agente material punzante (clavo o herramienta afilada)	0	-	0	-	0	-	0	-
53 - Contacto con un agente material que arañe (rallador, lija, tabla no cepillada, etc.)	0	-	0	-	0	-	0	-
59 - Otro contacto -Tipo de lesión conocido del grupo 50 pero no mencionado anteriormente	0	-	0	-	0	-	0	-
60 - QUEDAR ATRAPADO, SER APLASTADO, SUFRIR AMPUTACIÓN	3	25,0	0	0	3	20,0	6	20,7
61 - Quedar atrapado, ser aplastado - en	0	-	0	-	0	-	0	-
62 - Quedar atrapado, ser aplastado - bajo	2	16,7	0	-	2	13,3	4	13,8
63 - Quedar atrapado, ser aplastado - entre	1	8,3	0	-	1	6,7	2	6,9
64 - Amputación, seccionamiento de un miembro, una mano o un dedo	0	-	0	-	0	-	0	-
69 - Otro contacto - Tipo de lesión conocido del grupo 60 pero no mencionado anteriormente	0	-	0	-	0	-	0	-
70 - SOBRESFUERZO FÍSICO, TRAUMA PSÍQUICO, EXPOSICIÓN A RADIACIÓN, RUIDO, LUZ O PRESIÓN	0	0	0	0	0	0	0	0
71 - Sobreesfuerzo físico - sobre el sistema musculoesquelético	0	-	0	-	0	-	0	-
72 - Exposición a radiaciones, ruido, luz o presión	0	-	0	-	0	-	0	-
73 - Trauma psíquico	0	-	0	-	0	-	0	-
79 - Otro contacto -Tipo de lesión conocido del grupo 70 pero no mencionado antes	0	-	0	-	0	-	0	-
80 - MORDEDURAS, PATADAS, ETC.(DE ANIMALES O PERSONAS)	0	0	0	0	0	0	0	0
81 - Mordedura	0	-	0	-	0	-	0	-
82 - Picadura de un insecto, un pez	0	-	0	-	0	-	0	-
83 - Golpes, patadas cabezazos, estrangulamiento	0	-	0	-	0	-	0	-
89 - Otra contacto -Tipo de lesión conocido del grupo 80 pero no mencionado antes	0	-	0	-	0	-	0	-
00 - NINGUNA INFORMACIÓN	0	0	0	0	1	6,7	1	3,4
	0	-	0	-	0	-	0	-
TOTAL	12	100,0	2	100,0	15	100,0	29	100,0



ESTADÍSTIQUES DE L'INVASSAT

Accidentes de trabajo en
la Comunitat Valenciana

Agosto 2023 / Julio 2024

Sección II

Informe
provisional de
estadísticas de
accidentes de
trabajo in itinere

Evolución respecto al año
anterior

INFORME RESUMEN DE ACCIDENTES IN ITINERE

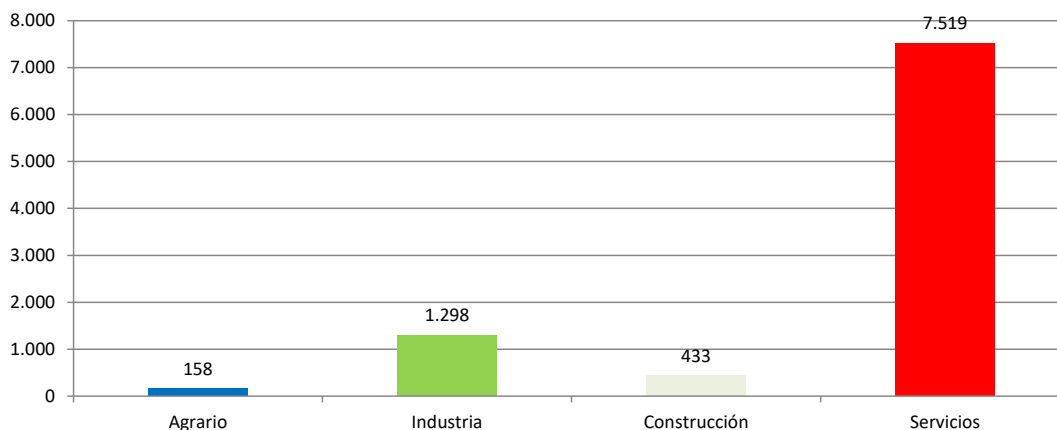
Comunitat Valenciana

Periodo: agosto 2023 - julio 2024 (12 meses)
Por fecha de baja médica

Accidentes "In Itinere"

En el periodo considerado, en la Comunitat Valenciana se registraron un total de 9.408 accidentes in itinere, con un aumento de 611 casos en relación con el mismo periodo del año anterior y que representa un incremento del 6,9%.

En lo que respecta a los sectores, la distribución del total de los accidentes es la siguiente: el sector Agrario con 158 casos representa un 1,7%, la Industria con 1298 casos representa un 13,8%, la Construcción con 433 casos representa un 4,6% y los Servicios con 7.519 casos representa un 79,9%.



El índice de incidencia del total de accidentes in itinere fue de 455,8 casos por cada cien mil trabajadores expuestos, con un incremento del 4,2%.

En lo que respecta a los sectores, la distribución según su incidencia es la siguiente: el sector Agrario es 312,3; la Industria es 432,1; la Construcción es 291,8 y el de Servicios es 480,6.

Población expuesta al riesgo

En el periodo considerado, la población expuesta al riesgo fue de 2.063.904 trabajadores, un 2,7% más que en el mismo periodo del año anterior.

Accidentes graves "in itinere"

Los accidentes graves fueron 108 casos, con un aumento de 14 casos que representan un incremento del 14,9%.

El índice de incidencia de los accidentes graves fue de 5,2 casos por cada cien mil trabajadores expuestos, con un incremento del 11,9%.

Por sectores, en los accidentes graves, el índice de incidencia se distribuye de la siguiente manera por cada cien mil trabajadores: en el sector Agrario es 4,0; en la Industria es 4,3; en la Construcción es 5,4 y en los Servicios es 5,4.

Accidentes mortales "in itinere"

Los accidentes mortales fueron 16 casos, con un aumento de 4 casos que representan un incremento del 33,3%.

El índice de incidencia de los accidentes mortales fue de 0,8 casos por cada cien mil trabajadores expuestos, con un incremento del 29,9%.

Por sectores, en los accidentes mortales, el índice de incidencia se distribuye de la siguiente manera por cada cien mil trabajadores, en el sector Agrario es nulo; en la Industria es 0,3; en la Construcción es nulo y en los Servicios es 1,0.

La sección de Comercio al por mayor y al por menor; reparación de vehículos de motor y motocicletas con 4 casos (25,0%), ocupa el primer lugar; las secciones de Transporte y almacenamiento y Actividades administrativas y servicios auxiliares con 3 casos (18,8%) cada una, ocupan el segundo lugar y la sección de Hostelería con 2 casos (12,5%), ocupa el tercer lugar.

Estas 4 secciones representan el 75,1% del total de los casos.

INFORME RESUMEN DE ACCIDENTES IN ITINERE

Provincia de Alicante

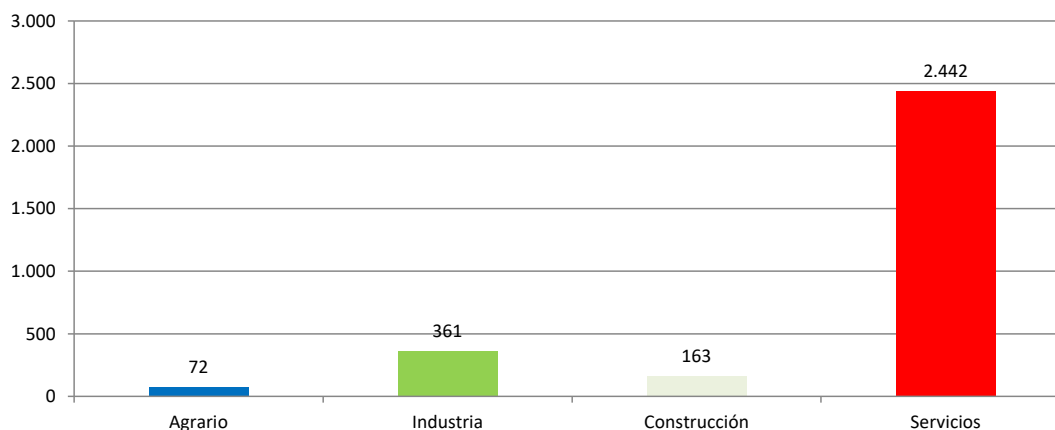
Periodo: agosto 2023 - julio 2024 (12 meses)

Por fecha de baja médica

Accidentes "In Itinere"

En el periodo considerado, en la provincia de Alicante se registraron un total de 3.038 accidentes in itinere, con un aumento de 273 casos en relación con el mismo periodo del año anterior y que representa un incremento del 9,9%.

En lo que respecta a los sectores, la distribución del total de los accidentes es la siguiente: el sector Agrario con 72 casos representa un 2,4%, la Industria con 361 casos representa un 11,9%, la Construcción con 163 casos representa un 5,4% y los Servicios con 2.442 casos representa un 80,4%.



El índice de incidencia del total de accidentes in itinere fue de 425,5 casos por cada cien mil trabajadores expuestos, con un incremento del 7,0%.

En lo que respecta a los sectores, el índice de incidencia se distribuye de la siguiente manera: el sector Agrario es 433,4; la Industria es 397,6; la Construcción es 280,8 y el de Servicios es 445,2.

Población expuesta al riesgo

En el periodo considerado, la población expuesta al riesgo fue de 713.982 trabajadores, un 2,7% más que en el mismo periodo del año anterior.

Accidentes graves "in itinere"

Los accidentes graves fueron 41 casos, con un aumento de 7 casos que representan un incremento del 20,6%.

El índice de incidencia de los accidentes graves fue de 5,7 casos por cada cien mil trabajadores expuestos, con un incremento del 17,5%.

Por sectores, en los accidentes graves, el índice de incidencia se distribuye de la siguiente manera por cada cien mil trabajadores: en el sector Agrario es nulo; en la Industria es 6,6; en la Construcción es 3,4 y en los Servicios es 6,0.

Accidentes mortales "in itinere"

Los accidentes mortales fueron 5 casos, con una disminución de 1 caso que representa una reducción del 16,7%.

El índice de incidencia de los accidentes mortales fue de 0,7 casos por cada cien mil trabajadores expuestos, con una reducción del 18,8%.

Por sectores, en los accidentes mortales, el índice de incidencia se distribuye de la siguiente manera por cada cien mil trabajadores: en el sector Agrario es nulo; en la Industria es nulo; en la Construcción es nulo y en los Servicios es 0,9.

La secciones de Transporte y almacenamiento y Hostelería con 2 casos (40,0%) cada una, ocupan el primer lugar y la sección de Actividades administrativas y servicios auxiliares con 1 caso (20,0%), ocupa el segundo lugar.

Estas 3 secciones representan el 100% del total de los casos.

INFORME RESUMEN DE ACCIDENTES IN ITINERE

Provincia de Castellón

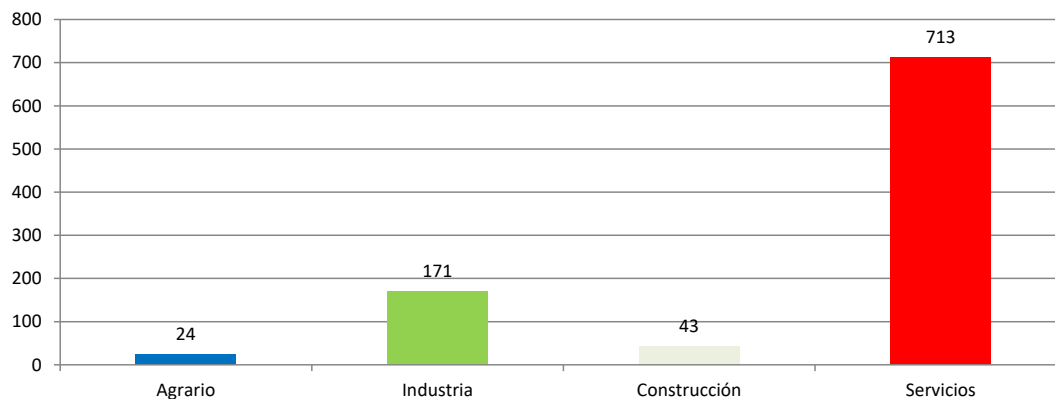
Periodo: agosto 2023 - julio 2024 (12 meses)

Por fecha de baja médica

Accidentes "In Itinere"

En el periodo considerado, en la provincia de Castellón se registraron un total de 951 accidentes in itinere, con un aumento de 14 casos en relación con el mismo periodo del año anterior y que representa un incremento del 1,5%.

En lo que respecta a los sectores, la distribución del total de los accidentes es la siguiente: el sector Agrario con 24 casos representa un 2,5%, la Industria con 171 casos representa un 18%, la Construcción con 43 casos representa un 4,5% y los Servicios con 713 casos representa un 75%.



El índice de incidencia del total de accidentes in itinere fue de 387,1 casos por cada cien mil trabajadores expuestos, con un incremento del 0,5%.

En lo que respecta a los sectores, el índice de incidencia se distribuye de la siguiente manera: el sector Agrario es 248,1; la Industria es 351,4; la Construcción es 241,4 y el de Servicios es 420,6.

Población expuesta al riesgo

En el periodo considerado, la población expuesta al riesgo fue de 245.648 trabajadores, un 1,0% más que en el mismo periodo del año anterior.

Accidentes graves "in itinere"

Los accidentes graves fueron 4 casos, con una disminución de 1 caso que representa una reducción del 20,0%.

El índice de incidencia de los accidentes graves fue de 1,6 casos por cada cien mil trabajadores expuestos, con una reducción del 20,8%.

Por sectores, en los accidentes graves, el índice de incidencia se distribuye de la siguiente manera por cada cien mil trabajadores: en el sector Agrario es nulo; en la Industria es 2,1; en la Construcción es nulo y en los Servicios es 1,8.

Accidentes mortales "in itinere"

Los accidentes mortales fueron 1 caso.

El índice de incidencia de los accidentes mortales fue de 0,4 casos por cada cien mil trabajadores expuestos.

Por sectores, en los accidentes mortales, el índice de incidencia se distribuye de la siguiente manera por cada cien mil trabajadores: en el sector Agrario es nulo; en la Industria es nulo; en la Construcción es nulo y los Servicios es 0,6.

La sección de Transporte y almacenamiento con 1 caso (100,0%), ocupa el primer lugar.

Esta sección representa el 100% del total de los casos.

INFORME RESUMEN DE ACCIDENTES IN ITINERE

Provincia de Valencia

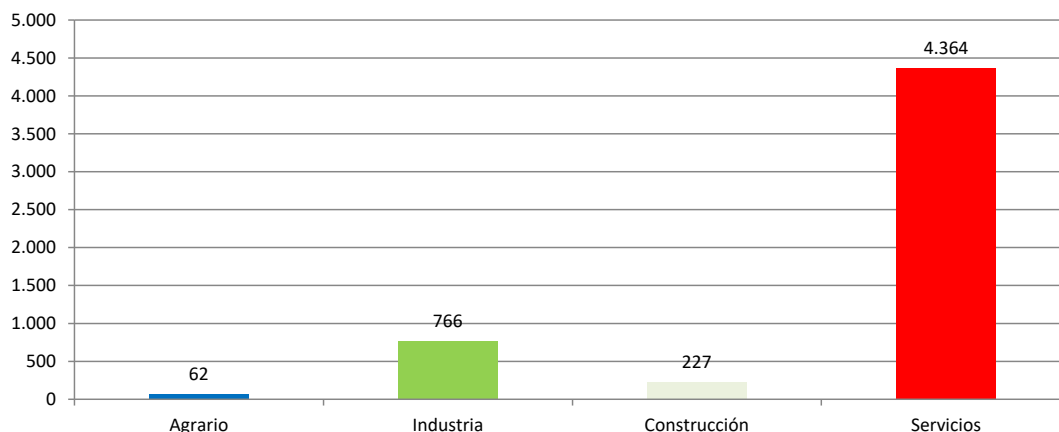
Periodo: agosto 2023 - julio 2024 (12 meses)

Por fecha de baja médica

Accidentes "In Itinere"

En el periodo considerado, en la provincia de Valencia se registraron un total de 5.419 accidentes in itinere, con un aumento de 324 casos en relación con el mismo periodo del año anterior y que representa un incremento del 6,4%.

En lo que respecta a los sectores, la distribución del total de los accidentes es la siguiente: el sector Agrario con 62 casos representa un 1,1%, la Industria con 766 casos representa un 14,1%, la Construcción con 227 casos representa un 4,2% y los Servicios con 4.364 casos representa un 80,5%.



El índice de incidencia del total de accidentes in itinere fue de 490,7 casos por cada cien mil trabajadores expuestos, con un incremento del 3,2%.

En lo que respecta a los sectores, el índice de incidencia se distribuye de la siguiente manera: el sector Agrario es 255,2; la Industria es 476,0; la Construcción es 313,1 y el de Servicios es 515,5.

Población expuesta al riesgo

En el periodo considerado, la población expuesta al riesgo fue de 1.104.275 trabajadores, un 3,0% más que en el mismo periodo del año anterior.

Accidentes graves "in itinere"

Los accidentes graves fueron 63 casos, con un aumento de 8 casos que representa un incremento del 14,6%.

El índice de incidencia de los accidentes graves fue de 5,7 casos por cada cien mil trabajadores expuestos, con un incremento del 11,2%.

Por sectores, en los accidentes graves, el índice de incidencia se distribuye de la siguiente manera por cada cien mil trabajadores: en el sector Agrario es 8,2; en la Industria es 3,7; en la Construcción es 8,3 y en los Servicios es 5,8.

Accidentes mortales "in itinere"

Los accidentes mortales fueron 10 casos, con un aumento de 4 casos que representa un incremento del 66,7%.

El índice de incidencia de los accidentes mortales fue de 0,9 casos por cada cien mil trabajadores expuestos, con un incremento del 61,8%.

Por sectores, en los accidentes mortales, el índice de incidencia se distribuye de la siguiente manera por cada cien mil trabajadores: en el sector Agrario es nulo; en la Industria es 0,6; en la Construcción es nulo y en los Servicios es 1,1.

La sección de Comercio al por mayor y al por menor; reparación de vehículos de motor y motocicletas con 4 casos (40,0%), ocupa el primer lugar; la sección de Actividades administrativas y servicios auxiliares con 2 casos (20,0%), ocupa el segundo lugar y las secciones de Industria manufacturera, Admon. pública y defensa; seguridad social obligatoria, Actividades sanitarias y de servicios sociales y Actividades artísticas, recreativas y de entretenimiento con 1 caso (10,0%) cada una. ocupan el tercer lugar.

Estas 6 secciones representan el 100% de los casos.

ACCIDENTES IN ITINERE
POR FECHA DE BAJA MÉDICA

Cuadro 1

EVOLUCIÓN INTERANUAL: agosto 2023 - julio 2024 (12 meses)

BUENA EVOLUCIÓN	MALA EVOLUCIÓN	AUMENTO DE POBLACIÓN EXPUESTA
-----------------	----------------	-------------------------------

COMUNITAT VALENCIANA

SECTOR	TOTAL ACCIDENTES		TRABAJADORES EXPUESTOS		Indice de Incidencia x 100.000	
	▲	▲%	▲	▲%	Total	▲%
AGRARIO	158		50.587		312,33	14,86
	22	16,18	573	1,15		
INDUSTRIA	1.298		300.400		432,09	2,02
	29	2,29	788	0,26		
CONSTRUCCIÓN	433		148.365		291,85	-1,54
	6	1,41	4.309	2,99		
SERVICIOS	7.519		1.564.552		480,58	4,66
	554	7,95	47.678	3,14		
SIN CLASIFICAR	0		0		-	-
	0	-	0	-		
TOTAL	9.408		2.063.904		455,84	4,18
	611	6,95	53.348	2,65		

SECTOR	ACCIDENTES GRAVES		TRABAJADORES EXPUESTOS		Indice de Incidencia x 100.000	
	▲	▲%	▲	▲%	Total	▲%
AGRARIO	2		50.587		3,95	-1,13
	0	0,00	573	1,15		
INDUSTRIA	13		300.400		4,33	17,87
	2	18,18	788	0,26		
CONSTRUCCIÓN	8		148.365		5,39	-13,69
	-1	-11,11	4.309	2,99		
SERVICIOS	85		1.564.552		5,43	14,46
	13	18,06	47.678	3,14		
SIN CLASIFICAR	0		0		-	-
	0	-	0	-		
TOTAL	108		2.063.904		5,23	11,92
	14	14,89	53.348	2,65		

SECTOR	ACCIDENTES MORTALES		TRABAJADORES EXPUESTOS		Indice de Incidencia x 100.000	
	▲	▲%	▲	▲%	Total	▲%
AGRARIO	0		50.587		0,00	-
	0	-	573	1,15		
INDUSTRIA	1		300.400		0,33	-0,26
	0	0,00	788	0,26		
CONSTRUCCIÓN	0		148.365		0,00	-100,00
	-2	-100,00	4.309	2,99		
SERVICIOS	15		1.564.552		0,96	61,59
	6	66,67	47.678	3,14		
SIN CLASIFICAR	0		0		-	-
	0	-	0	-		
TOTAL	16		2.063.904		0,78	29,89
	4	33,33	53.348	2,65		

Datos de accidentes: Base de datos del sistema Delt@ y contabilizados por baja médica en el periodo considerado.

Datos Índices de Incidencia x 100.000 trabajadores expuestos.

▲ : Variación absoluta con respecto al intervalo interanual inmediato anterior

▲% : Variación relativa porcentual con respecto al intervalo interanual inmediato anterior

ACCIDENTES IN ITINERE
POR FECHA DE BAJA MÉDICA

Cuadro 2

EVOLUCIÓN INTERANUAL: agosto 2023 - julio 2024 (12 meses)

BUENA EVOLUCIÓN	MALA EVOLUCIÓN	AUMENTO DE POBLACIÓN EXPUESTA
-----------------	----------------	-------------------------------

PROVINCIA DE ALICANTE

SECTOR	TOTAL ACCIDENTES		TRABAJADORES EXPUESTOS		Indice de Incidencia x 100.000	
	▲	▲%	▲	▲%	Total	▲%
AGRARIO	72		16.614		433,37	15,64
	11	18,03	337	2,07		
INDUSTRIA	361		90.801		397,57	18,17
	53	17,21	-746	-0,81		
CONSTRUCCIÓN	163		58.057		280,76	0,96
	7	4,49	1.958	3,49		
SERVICIOS	2.442		548.510		445,21	5,65
	202	9,02	16.922	3,18		
SIN CLASIFICAR	0		0		-	-
	0	-	0	-		
TOTAL	3.038		713.982		425,50	7,03
	273	9,87	18.470	2,66		

SECTOR	ACCIDENTES GRAVES		TRABAJADORES EXPUESTOS		Indice de Incidencia x 100.000	
	▲	▲%	▲	▲%	Total	▲%
AGRARIO	0		16.614		0,00	-
	0	-	337	2,07		
INDUSTRIA	6		90.801		6,61	51,23
	2	50,00	-746	-0,81		
CONSTRUCCIÓN	2		58.057		3,44	-61,35
	-3	-60,00	1.958	3,49		
SERVICIOS	33		548.510		6,02	27,93
	8	32,00	16.922	3,18		
SIN CLASIFICAR	0		0		-	-
	0	-	0	-		
TOTAL	41		713.982		5,74	17,47
	7	20,59	18.470	2,66		

SECTOR	ACCIDENTES MORTALES		TRABAJADORES EXPUESTOS		Indice de Incidencia x 100.000	
	▲	▲%	▲	▲%	Total	▲%
AGRARIO	0		16.614		0,00	-
	0	-	337	2,07		
INDUSTRIA	0		90.801		0,00	-100,00
	-1	-100,00	-746	-0,81		
CONSTRUCCIÓN	0		58.057		0,00	-100,00
	-1	-100,00	1.958	3,49		
SERVICIOS	5		548.510		0,91	21,14
	1	25,00	16.922	3,18		
SIN CLASIFICAR	0		0		-	-
	0	-	0	-		
TOTAL	5		713.982		0,70	-18,82
	-1	-16,67	18.470	2,66		

Datos de accidentes: Base de datos del sistema Delt@ y contabilizados por baja médica en el periodo considerado.

Datos Índices de Incidencia x 100.000 trabajadores expuestos.

▲ : Variación absoluta con respecto al intervalo interanual inmediato anterior

▲% : Variación relativa porcentual con respecto al intervalo interanual inmediato anterior

ACCIDENTES IN ITINERE
POR FECHA DE BAJA MÉDICA

Cuadro 3

EVOLUCIÓN INTERANUAL: agosto 2023 - julio 2024 (12 meses)

BUENA EVOLUCIÓN	MALA EVOLUCIÓN	AUMENTO DE POBLACIÓN EXPUESTA
-----------------	----------------	-------------------------------

PROVINCIA DE CASTELLÓN

SECTOR	TOTAL ACCIDENTES		TRABAJADORES EXPUESTOS		Indice de Incidencia x 100.000	
	▲	▲%	▲	▲%	Total	▲%
AGRARIO	24		9.675		248,06	8,73
	2	9,09	32	0,33		
INDUSTRIA	171		48.660		351,42	-15,18
	-36	-17,39	-1.305	-2,61		
CONSTRUCCIÓN	43		17.813		241,40	-1,99
	0	0,00	355	2,03		
SERVICIOS	713		169.500		420,65	5,13
	48	7,22	3.306	1,99		
SIN CLASIFICAR	0		0		-	-
	0	-	0	-		
TOTAL	951		245.648		387,14	0,51
	14	1,49	2.387	0,98		

SECTOR	ACCIDENTES GRAVES		TRABAJADORES EXPUESTOS		Indice de Incidencia x 100.000	
	▲	▲%	▲	▲%	Total	▲%
AGRARIO	0		9.675		0,00	-
	0	-	32	0,33		
INDUSTRIA	1		48.660		2,06	-48,66
	-1	-50,00	-1.305	-2,61		
CONSTRUCCIÓN	0		17.813		0,00	-
	0	-	355	2,03		
SERVICIOS	3		169.500		1,77	-1,95
	0	0,00	3.306	1,99		
SIN CLASIFICAR	0		0		-	-
	0	-	0	-		
TOTAL	4		245.648		1,63	-20,78
	-1	-20,00	2.387	0,98		

SECTOR	ACCIDENTES MORTALES		TRABAJADORES EXPUESTOS		Indice de Incidencia x 100.000	
	▲	▲%	▲	▲%	Total	▲%
AGRARIO	0		9.675		0,00	-
	0	-	32	0,33		
INDUSTRIA	0		48.660		0,00	-
	0	-	-1.305	-2,61		
CONSTRUCCIÓN	0		17.813		0,00	-
	0	-	355	2,03		
SERVICIOS	1		169.500		0,59	-
	1	-	3.306	1,99		
SIN CLASIFICAR	0		0		-	-
	0	-	0	-		
TOTAL	1		245.648		0,41	-
	1	-	2.387	0,98		

Datos de accidentes: Base de datos del sistema Delt@ y contabilizados por baja médica en el periodo considerado.

Datos Índices de Incidencia x 100.000 trabajadores expuestos.

▲ : Variación absoluta con respecto al intervalo interanual inmediato anterior

▲% : Variación relativa porcentual con respecto al intervalo interanual inmediato anterior

ACCIDENTES IN ITINERE
POR FECHA DE BAJA MÉDICA

Cuadro 4

EVOLUCIÓN INTERANUAL: agosto 2023 - julio 2024 (12 meses)

BUENA EVOLUCIÓN	MALA EVOLUCIÓN	AUMENTO DE POBLACIÓN EXPUESTA
-----------------	----------------	-------------------------------

PROVINCIA DE VALENCIA

SECTOR	TOTAL ACCIDENTES		TRABAJADORES EXPUESTOS		Indice de Incidencia x 100.000	
	▲	▲%	▲	▲%	Total	▲%
AGRARIO	62		24.298			
	9	16,98	204	0,85	255,17	16,00
INDUSTRIA	766		160.940			
	12	1,59	2.841	1,80	475,95	-0,20
CONSTRUCCIÓN	227		72.495			
	-1	-0,44	1.996	2,83	313,13	-3,18
SERVICIOS	4.364		846.542			
	304	7,49	27.451	3,35	515,51	4,00
SIN CLASIFICAR	0		0			
	0	-	0	-	-	-
TOTAL	5.419		1.104.275			
	324	6,36	32.492	3,03	490,73	3,23

SECTOR	ACCIDENTES GRAVES		TRABAJADORES EXPUESTOS		Indice de Incidencia x 100.000	
	▲	▲%	▲	▲%	Total	▲%
AGRARIO	2		24.298			
	0	0,00	204	0,85	8,23	-0,84
INDUSTRIA	6		160.940			
	1	20,00	2.841	1,80	3,73	17,88
CONSTRUCCIÓN	6		72.495			
	2	50,00	1.996	2,83	8,28	45,87
SERVICIOS	49		846.542			
	5	11,36	27.451	3,35	5,79	7,75
SIN CLASIFICAR	0		0			
	0	-	0	-	-	-
TOTAL	63		1.104.275			
	8	14,55	32.492	3,03	5,71	11,18

SECTOR	ACCIDENTES MORTALES		TRABAJADORES EXPUESTOS		Indice de Incidencia x 100.000	
	▲	▲%	▲	▲%	Total	▲%
AGRARIO	0		24.298			
	0	-	204	0,85	0,00	-
INDUSTRIA	1		160.940			
	1	-	2.841	1,80	0,62	-
CONSTRUCCIÓN	0		72.495			
	-1	-100,00	1.996	2,83	0,00	-100,00
SERVICIOS	9		846.542			
	4	80,00	27.451	3,35	1,06	74,16
SIN CLASIFICAR	0		0			
	0	-	0	-	-	-
TOTAL	10		1.104.275			
	4	66,67	32.492	3,03	0,91	61,76

Datos de accidentes: Base de datos del sistema Delt@ y contabilizados por baja médica en el periodo considerado.

Datos Índices de Incidencia x 100.000 trabajadores expuestos.

▲ : Variación absoluta con respecto al intervalo interanual inmediato anterior

▲% : Variación relativa porcentual con respecto al intervalo interanual inmediato anterior

TOTAL DE ACCIDENTES IN ITINERE POR SECCIONES, EN LA COMUNITAT VALENCIANA Y SUS PROVINCIAS

Datos correspondientes al periodo de agosto 2023 - julio 2024. Contabilizados por fecha de baja médica en el periodo considerado.

Cuadro 5

SECCIONES CNAE-2009		TOTAL DE ACCIDENTES IN ITINERE									
		Provincia de Alicante		Provincia de Castellón		Provincia de Valencia		Comunitat Valenciana		CNAE-2009	
		Total	%	Total	%	Total	%	Total	%		
Sección A	AGRICULTURA, GANADERÍA, SILVICULTURA Y PESCA	72	2,4	24	2,5	62	1,1	158	1,7	Sección A	
Sección B	INDUSTRIAS EXTRACTIVAS	3	0,1	1	0,1	1	0,0	5	0,1	Sección B	
Sección C	INDUSTRIA MANUFACTURERA	328	10,8	156	16,4	699	12,9	1183	12,6	Sección C	
Sección D	SUMINISTRO DE ENERGIA ELECTRICA, GAS, VAPOR Y AIRE ACONDICIONADO	0	0,0	0	0,0	6	0,1	6	0,1	Sección D	
Sección E	SUMINISTRO DE AGUA, ACTIVIDADES DE SANEAMIENTO, GESTIÓN DE RESIDUOS Y DESCONTAMINACIÓN	30	1,0	14	1,5	60	1,1	104	1,1	Sección E	
Sección F	CONSTRUCCIÓN	163	5,4	43	4,5	227	4,2	433	4,6	Sección F	
Sección G	COMERCIO AL POR MAYOR Y AL POR MENOR; REPARACIÓN DE VEHICULOS DE MOTOR Y MOTOCICLETAS	576	19,0	173	18,2	992	18,3	1741	18,5	Sección G	
Sección H	TRANSPORTE Y ALMACENAMIENTO	159	5,2	40	4,2	282	5,2	481	5,1	Sección H	
Sección I	HOSTELERÍA	581	19,1	134	14,1	721	13,3	1436	15,3	Sección I	
Sección J	INFORMACIÓN Y COMUNICACIONES	29	1,0	6	0,6	72	1,3	107	1,1	Sección J	
Sección K	ACTIVIDADES FINANCIERAS Y DE SEGUROS	29	1,0	8	0,8	49	0,9	86	0,9	Sección K	
Sección L	ACTIVIDADES INMOBILIARIAS	22	0,7	2	0,2	21	0,4	45	0,5	Sección L	
Sección M	ACTIVIDADES PROFESIONALES, CIENTÍFICAS Y TÉCNICAS	71	2,3	18	1,9	152	2,8	241	2,6	Sección M	
Sección N	ACTIVIDADES ADMINISTRATIVAS Y SERVICIOS AUXILIARES	271	8,9	100	10,5	746	13,8	1117	11,9	Sección N	
Sección O	ADMINISTRACIÓN PÚBLICA Y DEFENSA; SEGURIDAD SOCIAL OBLIGATORIA	132	4,3	53	5,6	233	4,3	418	4,4	Sección O	
Sección P	EDUCACIÓN	116	3,8	46	4,8	171	3,2	333	3,5	Sección P	
Sección Q	ACTIVIDADES SANITARIAS Y DE SERVICIOS SOCIALES	306	10,1	93	9,8	664	12,3	1063	11,3	Sección Q	
Sección R	ACTIVIDADES ARTÍSTICAS, RECREATIVAS Y DE ENTRETENIMIENTO	62	2,0	12	1,3	107	2,0	181	1,9	Sección R	
Sección S	OTROS SERVICIOS	63	2,1	25	2,6	116	2,1	204	2,2	Sección S	
Sección T	ACTIVIDADES DE LOS HOGARES COMO EMPLEADORES Y COMO PRODUCTORES DE BIENES Y SERVICIOS PARA USO PROPIO	25	0,8	3	0,3	37	0,7	65	0,7	Sección T	
Sección U	ACTIVIDADES DE ORGANIZACIONES Y ORGANISMOS EXTRATERRITORIALES	0	0,0	0	0,0	1	0,0	1	0,0	Sección U	
	OTROS SIN CLASIFICAR	0	0,0	0	0,0	0	0,0	0	0,0		
	TOTAL	3.038	100,0	951	100,0	5.419	100,0	9.408	100,0		

TOTAL DE ACCIDENTES IN ITINERE POR SECCIONES Y DIVISIONES, EN LA COMUNITAT VALENCIANA Y SUS PROVINCIAS

Datos correspondientes al periodo de agosto 2023 - julio 2024. Contabilizados por fecha de baja médica en el periodo considerado.

Cuadro 6

SECCIONES Y DIVISIONES CNAE-2009		TOTAL DE ACCIDENTES IN ITINERE									
		Provincia de Alicante		Provincia de Castellón		Provincia de Valencia		Comunitat Valenciana		CNAE-2009	
		Total	%	Total	%	Total	%	Total	%		
Sección A	AGRICULTURA, GANADERÍA, SILVICULTURA Y PESCA	72	2,37	24	2,52	62	1,14	158	1,68	Sección A	
01	Agricultura, ganadería, caza y servicios relacionados con las mismas	69	2,27	19	2,00	56	1,03	144	1,53	01	
02	Silvicultura y explotación forestal	0	0,00	3	0,32	5	0,09	8	0,09	02	
03	Pesca y acuicultura	3	0,10	2	0,21	1	0,02	6	0,06	03	
Sección B	INDUSTRIAS EXTRACTIVAS	3	0,10	1	0,11	1	0,02	5	0,05	Sección B	
05	Extracción de antracita, hulla y lignito	0	0,00	0	0,00	0	0,00	0	0,00	05	
06	Extracción de crudo de petróleo y gas natural	0	0,00	0	0,00	0	0,00	0	0,00	06	
07	Extracción de minerales metálicos	0	0,00	0	0,00	0	0,00	0	0,00	07	
08	Otras industrias extractivas	3	0,10	1	0,11	1	0,02	5	0,05	08	
09	Actividades de apoyo a las industrias extractivas	0	0,00	0	0,00	0	0,00	0	0,00	09	
Sección C	INDUSTRIA MANUFACTURERA	328	10,80	156	16,40	699	12,90	1183	12,57	Sección C	
10	Industria de la alimentación	46	1,51	12	1,26	197	3,64	255	2,71	10	
11	Fabricación de bebidas	4	0,13	4	0,42	6	0,11	14	0,15	11	
12	Industria del tabaco	0	0,00	0	0,00	0	0,00	0	0,00	12	
13	Industria textil	29	0,95	3	0,32	21	0,39	53	0,56	13	
14	Confección de prendas de vestir	3	0,10	1	0,11	10	0,18	14	0,15	14	
15	Industria del cuero y del calzado	70	2,30	1	0,11	4	0,07	75	0,80	15	
16	Industria de la madera y del corcho, excepto muebles; cestería y espartería	12	0,39	8	0,84	15	0,28	35	0,37	16	
17	Industria del papel	16	0,53	5	0,53	10	0,18	31	0,33	17	
18	Artes gráficas y reproducción de soportes grabados	6	0,20	0	0,00	14	0,26	20	0,21	18	
19	Coquerías y refino de petróleo	0	0,00	0	0,00	0	0,00	0	0,00	19	
20	Industria química	11	0,36	15	1,58	43	0,79	69	0,73	20	
21	Fabricación de productos farmacéuticos	6	0,20	1	0,11	4	0,07	11	0,12	21	
22	Fabricación de productos de caucho y plásticos	44	1,45	4	0,42	44	0,81	92	0,98	22	
23	Fabricación de otros productos minerales no metálicos	9	0,30	47	4,94	22	0,41	78	0,83	23	
24	Metalurgia; fabricación de productos de hierro, acero y ferroaleaciones	3	0,10	4	0,42	12	0,22	19	0,20	24	
25	Fabricación de productos metálicos, excepto maquinaria y equipo	29	0,95	14	1,47	85	1,57	128	1,36	25	
26	Fabricación de productos informáticos, electrónicos y ópticos	0	0,00	0	0,00	14	0,26	14	0,15	26	
27	Fabricación de material y equipo eléctrico	2	0,07	2	0,21	11	0,20	15	0,16	27	
28	Fabricación de maquinaria y equipo n.c.o.p.	11	0,36	13	1,37	45	0,83	69	0,73	28	
29	Fabricación de vehículos de motor, remolques y semirremolques	1	0,03	11	1,16	62	1,14	74	0,79	29	
30	Fabricación de otro material de transporte	4	0,13	0	0,00	15	0,28	19	0,20	30	
31	Fabricación de muebles	3	0,10	3	0,32	26	0,48	32	0,34	31	
32	Otras industrias manufactureras	10	0,33	5	0,53	19	0,35	34	0,36	32	
33	Reparación e instalación de maquinaria y equipo	9	0,30	3	0,32	20	0,37	32	0,34	33	
Sección D	SUMINISTRO DE ENERGIA ELECTRICA, GAS, VAPOR Y AIRE ACONDICIONADO	0	0,00	0	0,00	6	0,11	6	0,06	Sección D	
35	Suministro de energía eléctrica, gas, vapor y aire acondicionado	0	0,00	0	0,00	6	0,11	6	0,06	35	
Sección E	SUMINISTRO DE AGUA, ACTIVIDADES DE SANEAMIENTO, GESTIÓN DE RESIDUOS Y DESCONTAMINACIÓN	30	0,99	14	1,47	60	1,11	104	1,11	Sección E	
36	Captación, depuración y distribución de agua	6	0,20	1	0,11	5	0,09	12	0,13	36	
37	Recogida y tratamiento de aguas residuales	0	0,00	1	0,11	3	0,06	4	0,04	37	
38	Recogida, tratamiento y eliminación de residuos; valorización	24	0,79	11	1,16	52	0,96	87	0,92	38	
39	Actividades de descontaminación y otros servicios de gestión de residuos	0	0,00	1	0,11	0	0,00	1	0,01	39	
Sección F	CONSTRUCCIÓN	163	5,37	43	4,52	227	4,19	433	4,60	Sección F	
41	Construcción de edificios	59	1,94	16	1,68	83	1,53	158	1,68	41	
42	Ingeniería civil	7	0,23	1	0,11	11	0,20	19	0,20	42	
43	Actividades de construcción especializada	97	3,19	26	2,73	133	2,45	256	2,72	43	
Sección G	COMERCIO AL POR MAYOR Y AL POR MENOR; REPARACIÓN DE VEHÍCULOS DE MOTOR Y MOTOCICLETAS	576	18,96	173	18,19	992	18,31	1741	18,51	Sección G	
45	Venta y reparación de vehículos de motor y motocicletas	49	1,61	21	2,21	100	1,85	170	1,81	45	
46	Comercio al por mayor e intermediarios del comercio, excepto de vehículos de motor y motocicletas	160	5,27	56	5,89	277	5,11	493	5,24	46	
47	Comercio al por menor, excepto de vehículos de motor y motocicletas	367	12,08	96	10,09	615	11,35	1078	11,46	47	
Sección H	TRANSPORTE Y ALMACENAMIENTO	159	5,23	40	4,21	282	5,20	481	5,11	Sección H	
49	Transporte terrestre y por tubería	77	2,53	19	2,00	143	2,64	239	2,54	49	
50	Transporte marítimo y por vías navegables interiores	11	0,36	2	0,21	2	0,04	15	0,16	50	
51	Transporte aéreo	7	0,23	0	0,00	2	0,04	9	0,10	51	
52	Almacenamiento y actividades anexas al transporte	41	1,35	7	0,74	101	1,86	149	1,58	52	
53	Actividades postales y de correos	23	0,76	12	1,26	34	0,63	69	0,73	53	
Sección I	HOSTELERÍA	581	19,12	134	14,09	721	13,31	1436	15,26	Sección I	
55	Servicios de alojamiento	191	6,29	30	3,15	86	1,59	307	3,26	55	
56	Servicios de comidas y bebidas	390	12,84	104	10,94	635	11,72	1129	12,00	56	

SECCIONES Y DIVISIONES CNAE-2009		TOTAL DE ACCIDENTES IN ITINERE									
		Provincia de Alicante		Provincia de Castellón		Provincia de Valencia		Comunitat Valenciana		CNAE-2009	
		Total	%	Total	%	Total	%	Total	%		
Sección J	INFORMACIÓN Y COMUNICACIONES	29	0,95	6	0,63	72	1,33	107	1,14	Sección J	
58	Edición	0	0,00	0	0,00	6	0,11	6	0,06	58	
59	Actividades cinematográficas, de vídeo y de televisión, grabación de sonido y edición musical	0	0,00	1	0,11	7	0,13	8	0,09	59	
60	Actividades de programación y emisión de radio y televisión	3	0,10	1	0,11	4	0,07	8	0,09	60	
61	Telecomunicaciones	4	0,13	1	0,11	11	0,20	16	0,17	61	
62	Programación, consultoría y otras actividades relacionadas con la informática	15	0,49	2	0,21	30	0,55	47	0,50	62	
63	Servicios de información	7	0,23	1	0,11	14	0,26	22	0,23	63	
Sección K	ACTIVIDADES FINANCIERAS Y DE SEGUROS	29	0,95	8	0,84	49	0,90	86	0,91	Sección K	
64	Servicios financieros, excepto seguros y fondos de pensiones	19	0,63	4	0,42	20	0,37	43	0,46	64	
65	Seguros, reaseguros y fondos de pensiones, excepto Seguridad Social obligatoria	1	0,03	0	0,00	15	0,28	16	0,17	65	
66	Actividades auxiliares a los servicios financieros y a los seguros	9	0,30	4	0,42	14	0,26	27	0,29	66	
Sección L	ACTIVIDADES INMOBILIARIAS	22	0,72	2	0,21	21	0,39	45	0,48	Sección L	
68	Actividades inmobiliarias	22	0,72	2	0,21	21	0,39	45	0,48	68	
Sección M	ACTIVIDADES PROFESIONALES, CIENTÍFICAS Y TÉCNICAS	71	2,34	18	1,89	152	2,80	241	2,56	Sección M	
69	Actividades jurídicas y de contabilidad	25	0,82	2	0,21	41	0,76	68	0,72	69	
70	Actividades de las sedes centrales; actividades de consultoría de gestión empresarial	7	0,23	0	0,00	9	0,17	16	0,17	70	
71	Servicios técnicos de arquitectura e ingeniería; ensayos y análisis técnicos	11	0,36	8	0,84	34	0,63	53	0,56	71	
72	Investigación y desarrollo	2	0,07	2	0,21	20	0,37	24	0,26	72	
73	Publicidad y estudios de mercado	5	0,16	1	0,11	10	0,18	16	0,17	73	
74	Otras actividades profesionales, científicas y técnicas	17	0,56	5	0,53	33	0,61	55	0,58	74	
75	Actividades veterinarias	4	0,13	0	0,00	5	0,09	9	0,10	75	
Sección N	ACTIVIDADES ADMINISTRATIVAS Y SERVICIOS AUXILIARES	271	8,92	100	10,52	746	13,77	1117	11,87	Sección N	
77	Actividades de alquiler	24	0,79	3	0,32	12	0,22	39	0,41	77	
78	Actividades relacionadas con el empleo	40	1,32	33	3,47	255	4,71	328	3,49	78	
79	Actividades de agencias de viajes, operadores turísticos, servicios de reservas y otros relacionados	4	0,13	0	0,00	12	0,22	16	0,17	79	
80	Actividades de seguridad e investigación	28	0,92	4	0,42	63	1,16	95	1,01	80	
81	Servicios a edificios y actividades de jardinería	132	4,34	51	5,36	256	4,72	439	4,67	81	
82	Actividades administrativas de oficina y otras actividades auxiliares a las empresas	43	1,42	9	0,95	148	2,73	200	2,13	82	
Sección O	ADMINISTRACIÓN PÚBLICA Y DEFENSA; SEGURIDAD SOCIAL OBLIGATORIA	132	4,34	53	5,57	233	4,30	418	4,44	Sección O	
84	Administración Pública y defensa; Seguridad Social obligatoria	132	4,34	53	5,57	233	4,30	418	4,44	84	
Sección P	EDUCACIÓN	116	3,82	46	4,84	171	3,16	333	3,54	Sección P	
85	Educación	116	3,82	46	4,84	171	3,16	333	3,54	85	
Sección Q	ACTIVIDADES SANITARIAS Y DE SERVICIOS SOCIALES	306	10,07	93	9,78	664	12,25	1063	11,30	Sección Q	
86	Actividades sanitarias	204	6,71	56	5,89	423	7,81	683	7,26	86	
87	Asistencia en establecimientos residenciales	57	1,88	23	2,42	168	3,10	248	2,64	87	
88	Actividades de servicios sociales sin alojamiento	45	1,48	14	1,47	73	1,35	132	1,40	88	
Sección R	ACTIVIDADES ARTÍSTICAS, RECREATIVAS Y DE ENTRETENIMIENTO	62	2,04	12	1,26	107	1,97	181	1,92	Sección R	
90	Actividades de creación, artísticas y espectáculos	3	0,10	1	0,11	18	0,33	22	0,23	90	
91	Actividades de bibliotecas, archivos, museos y otras actividades culturales	2	0,07	0	0,00	14	0,26	16	0,17	91	
92	Actividades de juegos de azar y apuestas	14	0,46	6	0,63	16	0,30	36	0,38	92	
93	Actividades deportivas, recreativas y de entretenimiento	43	1,42	5	0,53	59	1,09	107	1,14	93	
Sección S	OTROS SERVICIOS	63	2,07	25	2,63	116	2,14	204	2,17	Sección S	
94	Actividades asociativas	10	0,33	5	0,53	20	0,37	35	0,37	94	
95	Reparación de ordenadores, efectos personales y artículos de uso doméstico	3	0,10	5	0,53	3	0,06	11	0,12	95	
96	Otros servicios personales	50	1,65	15	1,58	93	1,72	158	1,68	96	
Sección T	ACTIVIDADES DE LOS HOGARES COMO EMPLEADORES Y COMO PRODUCTORES DE BIENES Y SERVICIOS PARA USO PROPIO	25	0,82	3	0,32	37	0,68	65	0,69	Sección T	
97	Actividades de los hogares como empleadores de personal doméstico	25	0,82	3	0,32	37	0,68	65	0,69	97	
98	Actividades de los hogares como productores de bienes y servicios para uso propio	0	0,00	0	0,00	0	0,00	0	0,00	98	
Sección U	ACTIVIDADES DE ORGANIZACIONES Y ORGANISMOS EXTRATERRITORIALES	0	0,00	0	0,00	1	0,02	1	0,01	Sección U	
99	Actividades de organizaciones y organismos extraterritoriales	0	0,00	0	0,00	1	0,02	1	0,01	99	
	OTROS SIN CLASIFICAR	0	0,00	0	0,00	0	0,00	0	0,00		
TOTAL		3.038	100,00	951	100,00	5.419	100,00	9.408	100,00		

ACCIDENTES GRAVES IN ITINERE POR SECCIONES. EN LA COMUNITAT VALENCIANA Y SUS PROVINCIAS

Datos correspondientes al periodo de agosto 2023 - julio 2024. Contabilizados por fecha de baja médica en el periodo considerado.

Cuadro 7

SECCIONES CNAE-2009		ACCIDENTES GRAVES IN ITINERE								CNAE-2009
		Provincia de Alicante		Provincia de Castellón		Provincia de Valencia		Comunitat Valenciana		
		Total	%	Total	%	Total	%	Total	%	
Sección A	AGRICULTURA, GANADERÍA, SILVICULTURA Y PESCA	0	0,0	0	0,0	2	3,2	2	1,9	Sección A
Sección B	INDUSTRIAS EXTRACTIVAS	0	0,0	0	0,0	0	0,0	0	0,0	Sección B
Sección C	INDUSTRIA MANUFACTURERA	6	14,6	1	25,0	6	9,5	13	12,0	Sección C
Sección D	SUMINISTRO DE ENERGIA ELECTRICA, GAS, VAPOR Y AIRE ACONDICIONADO	0	0,0	0	0,0	0	0,0	0	0,0	Sección D
Sección E	SUMINISTRO DE AGUA, ACTIVIDADES DE SANEAMIENTO, GESTION DE RESIDUOS Y DESCONTAMINACIÓN	0	0,0	0	0,0	0	0,0	0	0,0	Sección E
Sección F	CONSTRUCCIÓN	2	4,9	0	0,0	6	9,5	8	7,4	Sección F
Sección G	COMERCIO AL POR MAYOR Y AL POR MENOR; REPARACIÓN DE VEHICULOS DE MOTOR Y MOTOCICLETAS	3	7,3	2	50,0	10	15,9	15	13,9	Sección G
Sección H	TRANSPORTE Y ALMACENAMIENTO	3	7,3	1	25,0	4	6,3	8	7,4	Sección H
Sección I	HOSTELERÍA	9	22,0	0	0,0	6	9,5	15	13,9	Sección I
Sección J	INFORMACIÓN Y COMUNICACIONES	1	2,4	0	0,0	1	1,6	2	1,9	Sección J
Sección K	ACTIVIDADES FINANCIERAS Y DE SEGUROS	0	0,0	0	0,0	1	1,6	1	0,9	Sección K
Sección L	ACTIVIDADES INMOBILIARIAS	0	0,0	0	0,0	1	1,6	1	0,9	Sección L
Sección M	ACTIVIDADES PROFESIONALES, CIENTÍFICAS Y TÉCNICAS	2	4,9	0	0,0	1	1,6	3	2,8	Sección M
Sección N	ACTIVIDADES ADMINISTRATIVAS Y SERVICIOS AUXILIARES	4	9,8	0	0,0	8	12,7	12	11,1	Sección N
Sección O	ADMINISTRACIÓN PÚBLICA Y DEFENSA; SEGURIDAD SOCIAL OBLIGATORIA	4	9,8	0	0,0	3	4,8	7	6,5	Sección O
Sección P	EDUCACIÓN	1	2,4	0	0,0	0	0,0	1	0,9	Sección P
Sección Q	ACTIVIDADES SANITARIAS Y DE SERVICIOS SOCIALES	2	4,9	0	0,0	7	11,1	9	8,3	Sección Q
Sección R	ACTIVIDADES ARTÍSTICAS, RECREATIVAS Y DE ENTRETENIMIENTO	0	0,0	0	0,0	3	4,8	3	2,8	Sección R
Sección S	OTROS SERVICIOS	2	4,9	0	0,0	3	4,8	5	4,6	Sección S
Sección T	ACTIVIDADES DE LOS HOGARES COMO EMPLEADORES Y COMO PRODUCTORES DE BIENES Y SERVICIOS PARA USO PROPIO	2	4,9	0	0,0	1	1,6	3	2,8	Sección T
Sección U	ACTIVIDADES DE ORGANIZACIONES Y ORGANISMOS EXTRATERRITORIALES	0	0,0	0	0,0	0	0,0	0	0,0	Sección U
	OTROS SIN CLASIFICAR	0	0,0	0	0,0	0	0,0	0	0,0	
TOTAL		41	100,0	4	100,0	63	100,0	108	100,0	

ACCIDENTES GRAVES IN ITINERE POR SECCIONES Y DIVISIONES. EN LA COMUNITAT VALENCIANA Y SUS PROVINCIAS

Datos correspondientes al periodo de agosto 2023 - julio 2024. Contabilizados por fecha de baja médica en el periodo considerado.

Cuadro 8

SECCIONES Y DIVISIONES CNAE-2009		ACCIDENTES GRAVES IN ITINERE								
		Provincia de Alicante		Provincia de Castellón		Provincia de Valencia		Comunitat Valenciana		CNAE-2009
		Total	%	Total	%	Total	%	Total	%	
Sección A	AGRICULTURA, GANADERÍA, SILVICULTURA Y PESCA	0	0,00	0	0,00	2	3,17	2	1,85	Sección A
01	Agricultura, ganadería, caza y servicios relacionados con las mismas	0	0,00	0	0,00	2	3,17	2	1,85	01
02	Silvicultura y explotación forestal	0	0,00	0	0,00	0	0,00	0	0,00	02
03	Pesca y acuicultura	0	0,00	0	0,00	0	0,00	0	0,00	03
Sección B	INDUSTRIAS EXTRACTIVAS	0	0,00	0	0,00	0	0,00	0	0,00	Sección B
05	Extracción de antracita, hulla y lignito	0	0,00	0	0,00	0	0,00	0	0,00	05
06	Extracción de crudo de petróleo y gas natural	0	0,00	0	0,00	0	0,00	0	0,00	06
07	Extracción de minerales metálicos	0	0,00	0	0,00	0	0,00	0	0,00	07
08	Otras industrias extractivas	0	0,00	0	0,00	0	0,00	0	0,00	08
09	Actividades de apoyo a las industrias extractivas	0	0,00	0	0,00	0	0,00	0	0,00	09
Sección C	INDUSTRIA MANUFACTURERA	6	14,63	1	25,00	6	9,52	13	12,04	Sección C
10	Industria de la alimentación	1	2,44	0	0,00	0	0,00	1	0,93	10
11	Fabricación de bebidas	0	0,00	0	0,00	0	0,00	0	0,00	11
12	Industria del tabaco	0	0,00	0	0,00	0	0,00	0	0,00	12
13	Industria textil	0	0,00	0	0,00	1	1,59	1	0,93	13
14	Confección de prendas de vestir	0	0,00	0	0,00	0	0,00	0	0,00	14
15	Industria del cuero y del calzado	0	0,00	0	0,00	0	0,00	0	0,00	15
16	Industria de la madera y del corcho, excepto muebles; cestería y espartería	1	2,44	0	0,00	1	1,59	2	1,85	16
17	Industria del papel	1	2,44	0	0,00	0	0,00	1	0,93	17
18	Artes gráficas y reproducción de soportes grabados	0	0,00	0	0,00	0	0,00	0	0,00	18
19	Coquerías y refino de petróleo	0	0,00	0	0,00	0	0,00	0	0,00	19
20	Industria química	0	0,00	0	0,00	0	0,00	0	0,00	20
21	Fabricación de productos farmacéuticos	0	0,00	0	0,00	1	1,59	1	0,93	21
22	Fabricación de productos de caucho y plásticos	1	2,44	0	0,00	0	0,00	1	0,93	22
23	Fabricación de otros productos minerales no metálicos	1	2,44	0	0,00	1	1,59	2	1,85	23
24	Metalurgia; fabricación de productos de hierro, acero y ferroaleaciones	0	0,00	0	0,00	0	0,00	0	0,00	24
25	Fabricación de productos metálicos, excepto maquinaria y equipo	1	2,44	1	25,00	1	1,59	3	2,78	25
26	Fabricación de productos informáticos, electrónicos y ópticos	0	0,00	0	0,00	0	0,00	0	0,00	26
27	Fabricación de material y equipo eléctrico	0	0,00	0	0,00	0	0,00	0	0,00	27
28	Fabricación de maquinaria y equipo n.c.o.p.	0	0,00	0	0,00	0	0,00	0	0,00	28
29	Fabricación de vehículos de motor, remolques y semirremolques	0	0,00	0	0,00	0	0,00	0	0,00	29
30	Fabricación de otro material de transporte	0	0,00	0	0,00	1	1,59	1	0,93	30
31	Fabricación de muebles	0	0,00	0	0,00	0	0,00	0	0,00	31
32	Otras industrias manufactureras	0	0,00	0	0,00	0	0,00	0	0,00	32
33	Reparación e instalación de maquinaria y equipo	0	0,00	0	0,00	0	0,00	0	0,00	33
Sección D	SUMINISTRO DE ENERGIA ELECTRICA, GAS, VAPOR Y AIRE ACONDICIONADO	0	0,00	0	0,00	0	0,00	0	0,00	Sección D
35	Suministro de energía eléctrica, gas, vapor y aire acondicionado	0	0,00	0	0,00	0	0,00	0	0,00	35
Sección E	SUMINISTRO DE AGUA, ACTIVIDADES DE SANEAMIENTO, GESTIÓN DE RESIDUOS Y DESCONTAMINACIÓN	0	0,00	0	0,00	0	0,00	0	0,00	Sección E
36	Captación, depuración y distribución de agua	0	0,00	0	0,00	0	0,00	0	0,00	36
37	Recogida y tratamiento de aguas residuales	0	0,00	0	0,00	0	0,00	0	0,00	37
38	Recogida, tratamiento y eliminación de residuos; valorización	0	0,00	0	0,00	0	0,00	0	0,00	38
39	Actividades de descontaminación y otros servicios de gestión de residuos	0	0,00	0	0,00	0	0,00	0	0,00	39
Sección F	CONSTRUCCIÓN	2	4,88	0	0,00	6	9,52	8	7,41	Sección F
41	Construcción de edificios	0	0,00	0	0,00	2	3,17	2	1,85	41
42	Ingeniería civil	0	0,00	0	0,00	0	0,00	0	0,00	42
43	Actividades de construcción especializada	2	4,88	0	0,00	4	6,35	6	5,56	43
Sección G	COMERCIO AL POR MAYOR Y AL POR MENOR; REPARACIÓN DE VEHÍCULOS DE MOTOR Y MOTOCICLETAS	3	7,32	2	50,00	10	15,87	15	13,89	Sección G
45	Venta y reparación de vehículos de motor y motocicletas	0	0,00	0	0,00	2	3,17	2	1,85	45
46	Comercio al por mayor e intermediarios del comercio, excepto de vehículos de motor y motocicletas	0	0,00	1	25,00	4	6,35	5	4,63	46
47	Comercio al por menor, excepto de vehículos de motor y motocicletas	3	7,32	1	25,00	4	6,35	8	7,41	47
Sección H	TRANSPORTE Y ALMACENAMIENTO	3	7,32	1	25,00	4	6,35	8	7,41	Sección H
49	Transporte terrestre y por tubería	3	7,32	1	25,00	1	1,59	5	4,63	49
50	Transporte marítimo y por vías navegables interiores	0	0,00	0	0,00	0	0,00	0	0,00	50
51	Transporte aéreo	0	0,00	0	0,00	0	0,00	0	0,00	51
52	Almacenamiento y actividades anexas al transporte	0	0,00	0	0,00	3	4,76	3	2,78	52
53	Actividades postales y de correos	0	0,00	0	0,00	0	0,00	0	0,00	53
Sección I	HOSTELERÍA	9	21,95	0	0,00	6	9,52	15	13,89	Sección I
55	Servicios de alojamiento	3	7,32	0	0,00	0	0,00	3	2,78	55
56	Servicios de comidas y bebidas	6	14,63	0	0,00	6	9,52	12	11,11	56

SECCIONES Y DIVISIONES CNAE-2009		ACCIDENTES GRAVES IN ITINERE								
		Provincia de Alicante		Provincia de Castellón		Provincia de Valencia		Comunitat Valenciana		CNAE-2009
		Total	%	Total	%	Total	%	Total	%	
Sección J	INFORMACIÓN Y COMUNICACIONES	1	2,44	0	0,00	1	1,59	2	1,85	Sección J
58	Edición	0	0,00	0	0,00	1	1,59	1	0,93	58
59	Actividades cinematográficas, de vídeo y de televisión, grabación de sonido y edición musical	0	0,00	0	0,00	0	0,00	0	0,00	59
60	Actividades de programación y emisión de radio y televisión	0	0,00	0	0,00	0	0,00	0	0,00	60
61	Telecomunicaciones	0	0,00	0	0,00	0	0,00	0	0,00	61
62	Programación, consultoría y otras actividades relacionadas con la informática	1	2,44	0	0,00	0	0,00	1	0,93	62
63	Servicios de información	0	0,00	0	0,00	0	0,00	0	0,00	63
Sección K	ACTIVIDADES FINANCIERAS Y DE SEGUROS	0	0,00	0	0,00	1	1,59	1	0,93	Sección K
64	Servicios financieros, excepto seguros y fondos de pensiones	0	0,00	0	0,00	0	0,00	0	0,00	64
65	Seguros, reaseguros y fondos de pensiones, excepto Seguridad Social obligatoria	0	0,00	0	0,00	0	0,00	0	0,00	65
66	Actividades auxiliares a los servicios financieros y a los seguros	0	0,00	0	0,00	1	1,59	1	0,93	66
Sección L	ACTIVIDADES INMOBILIARIAS	0	0,00	0	0,00	1	1,59	1	0,93	Sección L
68	Actividades inmobiliarias	0	0,00	0	0,00	1	1,59	1	0,93	68
Sección M	ACTIVIDADES PROFESIONALES, CIENTÍFICAS Y TÉCNICAS	2	4,88	0	0,00	1	1,59	3	2,78	Sección M
69	Actividades jurídicas y de contabilidad	1	2,44	0	0,00	0	0,00	1	0,93	69
70	Actividades de las sedes centrales; actividades de consultoría de gestión empresarial	1	2,44	0	0,00	0	0,00	1	0,93	70
71	Servicios técnicos de arquitectura e ingeniería; ensayos y análisis técnicos	0	0,00	0	0,00	0	0,00	0	0,00	71
72	Investigación y desarrollo	0	0,00	0	0,00	0	0,00	0	0,00	72
73	Publicidad y estudios de mercado	0	0,00	0	0,00	1	1,59	1	0,93	73
74	Otras actividades profesionales, científicas y técnicas	0	0,00	0	0,00	0	0,00	0	0,00	74
75	Actividades veterinarias	0	0,00	0	0,00	0	0,00	0	0,00	75
Sección N	ACTIVIDADES ADMINISTRATIVAS Y SERVICIOS AUXILIARES	4	9,76	0	0,00	8	12,70	12	11,11	Sección N
77	Actividades de alquiler	1	2,44	0	0,00	0	0,00	1	0,93	77
78	Actividades relacionadas con el empleo	0	0,00	0	0,00	4	6,35	4	3,70	78
79	Actividades de agencias de viajes, operadores turísticos, servicios de reservas y otros relacionados	0	0,00	0	0,00	0	0,00	0	0,00	79
80	Actividades de seguridad e investigación	1	2,44	0	0,00	0	0,00	1	0,93	80
81	Servicios a edificios y actividades de jardinería	1	2,44	0	0,00	1	1,59	2	1,85	81
82	Actividades administrativas de oficina y otras actividades auxiliares a las empresas	1	2,44	0	0,00	3	4,76	4	3,70	82
Sección O	ADMINISTRACIÓN PÚBLICA Y DEFENSA; SEGURIDAD SOCIAL OBLIGATORIA	4	9,76	0	0,00	3	4,76	7	6,48	Sección O
84	Administración Pública y defensa; Seguridad Social obligatoria	4	9,76	0	0,00	3	4,76	7	6,48	84
Sección P	EDUCACIÓN	1	2,44	0	0,00	0	0,00	1	0,93	Sección P
85	Educación	1	2,44	0	0,00	0	0,00	1	0,93	85
Sección Q	ACTIVIDADES SANITARIAS Y DE SERVICIOS SOCIALES	2	4,88	0	0,00	7	11,11	9	8,33	Sección Q
86	Actividades sanitarias	1	2,44	0	0,00	4	6,35	5	4,63	86
87	Asistencia en establecimientos residenciales	0	0,00	0	0,00	3	4,76	3	2,78	87
88	Actividades de servicios sociales sin alojamiento	1	2,44	0	0,00	0	0,00	1	0,93	88
Sección R	ACTIVIDADES ARTÍSTICAS, RECREATIVAS Y DE ENTRETENIMIENTO	0	0,00	0	0,00	3	4,76	3	2,78	Sección R
90	Actividades de creación, artísticas y espectáculos	0	0,00	0	0,00	0	0,00	0	0,00	90
91	Actividades de bibliotecas, archivos, museos y otras actividades culturales	0	0,00	0	0,00	1	1,59	1	0,93	91
92	Actividades de juegos de azar y apuestas	0	0,00	0	0,00	0	0,00	0	0,00	92
93	Actividades deportivas, recreativas y de entretenimiento	0	0,00	0	0,00	2	3,17	2	1,85	93
Sección S	OTROS SERVICIOS	2	4,88	0	0,00	3	4,76	5	4,63	Sección S
94	Actividades asociativas	1	2,44	0	0,00	1	1,59	2	1,85	94
95	Reparación de ordenadores, efectos personales y artículos de uso doméstico	0	0,00	0	0,00	0	0,00	0	0,00	95
96	Otros servicios personales	1	2,44	0	0,00	2	3,17	3	2,78	96
Sección T	ACTIVIDADES DE LOS HOGARES COMO EMPLEADORES Y COMO PRODUCTORES DE BIENES Y SERVICIOS PARA USO PROPIO	2	4,88	0	0,00	1	1,59	3	2,78	Sección T
97	Actividades de los hogares como empleadores de personal doméstico	2	4,88	0	0,00	1	1,59	3	2,78	97
98	Actividades de los hogares como productores de bienes y servicios para uso propio	0	0,00	0	0,00	0	0,00	0	0,00	98
Sección U	ACTIVIDADES DE ORGANIZACIONES Y ORGANISMOS EXTRATERRITORIALES	0	0,00	0	0,00	0	0,00	0	0,00	Sección U
99	Actividades de organizaciones y organismos extraterritoriales	0	0,00	0	0,00	0	0,00	0	0,00	99
	OTROS SIN CLASIFICAR	0	0,00	0	0,00	0	0,00	0	0,00	
TOTAL		41	100,00	4	100,00	63	100,00	108	100,00	

ACCIDENTES MORTALES IN ITINERE POR SECCIONES. EN LA COMUNITAT VALENCIANA Y SUS PROVINCIAS

Datos correspondientes al periodo de agosto 2023 - julio 2024. Contabilizados por fecha de baja médica en el periodo considerado.

Cuadro 9

SECCIONES CNAE-2009		ACCIDENTES MORTALES IN ITINERE								CNAE-2009
		Provincia de Alicante		Provincia de Castellón		Provincia de Valencia		Comunitat Valenciana		
		Total	%	Total	%	Total	%	Total	%	
Sección A	AGRICULTURA, GANADERÍA, SILVICULTURA Y PESCA	0	0,0	0	0,0	0	0,0	0	0,0	Sección A
Sección B	INDUSTRIAS EXTRACTIVAS	0	0,0	0	0,0	0	0,0	0	0,0	Sección B
Sección C	INDUSTRIA MANUFACTURERA	0	0,0	0	0,0	1	10,0	1	6,3	Sección C
Sección D	SUMINISTRO DE ENERGIA ELECTRICA, GAS, VAPOR Y AIRE ACONDICIONADO	0	0,0	0	0,0	0	0,0	0	0,0	Sección D
Sección E	SUMINISTRO DE AGUA, ACTIVIDADES DE SANEAMIENTO, GESTIÓN DE RESIDUOS Y DESCONTAMINACIÓN	0	0,0	0	0,0	0	0,0	0	0,0	Sección E
Sección F	CONSTRUCCIÓN	0	0,0	0	0,0	0	0,0	0	0,0	Sección F
Sección G	COMERCIO AL POR MAYOR Y AL POR MENOR; REPARACIÓN DE VEHÍCULOS DE MOTOR Y MOTOCICLETAS	0	0,0	0	0,0	4	40,0	4	25,0	Sección G
Sección H	TRANSPORTE Y ALMACENAMIENTO	2	40,0	1	100,0	0	0,0	3	18,8	Sección H
Sección I	HOSTELERÍA	2	40,0	0	0,0	0	0,0	2	12,5	Sección I
Sección J	INFORMACIÓN Y COMUNICACIONES	0	0,0	0	0,0	0	0,0	0	0,0	Sección J
Sección K	ACTIVIDADES FINANCIERAS Y DE SEGUROS	0	0,0	0	0,0	0	0,0	0	0,0	Sección K
Sección L	ACTIVIDADES INMOBILIARIAS	0	0,0	0	0,0	0	0,0	0	0,0	Sección L
Sección M	ACTIVIDADES PROFESIONALES, CIENTÍFICAS Y TÉCNICAS	0	0,0	0	0,0	0	0,0	0	0,0	Sección M
Sección N	ACTIVIDADES ADMINISTRATIVAS Y SERVICIOS AUXILIARES	1	20,0	0	0,0	2	20,0	3	18,8	Sección N
Sección O	ADMINISTRACIÓN PÚBLICA Y DEFENSA; SEGURIDAD SOCIAL OBLIGATORIA	0	0,0	0	0,0	1	10,0	1	6,3	Sección O
Sección P	EDUCACIÓN	0	0,0	0	0,0	0	0,0	0	0,0	Sección P
Sección Q	ACTIVIDADES SANITARIAS Y DE SERVICIOS SOCIALES	0	0,0	0	0,0	1	10,0	1	6,3	Sección Q
Sección R	ACTIVIDADES ARTÍSTICAS, RECREATIVAS Y DE ENTRETENIMIENTO	0	0,0	0	0,0	1	10,0	1	6,3	Sección R
Sección S	OTROS SERVICIOS	0	0,0	0	0,0	0	0,0	0	0,0	Sección S
Sección T	ACTIVIDADES DE LOS HOGARES COMO EMPLEADORES Y COMO PRODUCTORES DE BIENES Y SERVICIOS PARA USO PROPIO	0	0,0	0	0,0	0	0,0	0	0,0	Sección T
Sección U	ACTIVIDADES DE ORGANIZACIONES Y ORGANISMOS EXTRATERRITORIALES	0	0,0	0	0,0	0	0,0	0	0,0	Sección U
	OTROS SIN CLASIFICAR	0	0,0	0	0,0	0	0,0	0	0,0	
TOTAL		5	100,0	1	100,0	10	100,0	16	100,0	

ACCIDENTES MORTALES IN ITINERE POR SECCIONES Y DIVISIONES. EN LA COMUNITAT VALENCIANA Y SUS PROVINCIAS

Datos correspondientes al periodo de agosto 2023 - julio 2024. Contabilizados por fecha de baja médica en el periodo considerado.

Cuadro 10

SECCIONES Y DIVISIONES CNAE-2009		ACCIDENTES MORTALES IN ITINERE									
		Provincia de Alicante		Provincia de Castellón		Provincia de Valencia		Comunitat Valenciana		CNAE-2009	
		Total	%	Total	%	Total	%	Total	%		
Sección A	AGRICULTURA, GANADERÍA, SILVICULTURA Y PESCA	0	0,00	0	0,00	0	0,00	0	0,00	0,00	Sección A
01	Agricultura, ganadería, caza y servicios relacionados con las mismas	0	0,00	0	0,00	0	0,00	0	0,00	0	01
02	Silvicultura y explotación forestal	0	0,00	0	0,00	0	0,00	0	0,00	0	02
03	Pesca y acuicultura	0	0,00	0	0,00	0	0,00	0	0,00	0	03
Sección B	INDUSTRIAS EXTRACTIVAS	0	0,00	0	0,00	0	0,00	0	0,00	0,00	Sección B
05	Extracción de antracita, hulla y lignito	0	0,00	0	0,00	0	0,00	0	0,00	0	05
06	Extracción de crudo de petróleo y gas natural	0	0,00	0	0,00	0	0,00	0	0,00	0	06
07	Extracción de minerales metálicos	0	0,00	0	0,00	0	0,00	0	0,00	0	07
08	Otras industrias extractivas	0	0,00	0	0,00	0	0,00	0	0,00	0	08
09	Actividades de apoyo a las industrias extractivas	0	0,00	0	0,00	0	0,00	0	0,00	0	09
Sección C	INDUSTRIA MANUFACTURERA	0	0,00	0	0,00	1	10,00	1	6,25	6,25	Sección C
10	Industria de la alimentación	0	0,00	0	0,00	0	0,00	0	0,00	0	10
11	Fabricación de bebidas	0	0,00	0	0,00	0	0,00	0	0,00	0	11
12	Industria del tabaco	0	0,00	0	0,00	0	0,00	0	0,00	0	12
13	Industria textil	0	0,00	0	0,00	0	0,00	0	0,00	0	13
14	Confección de prendas de vestir	0	0,00	0	0,00	0	0,00	0	0,00	0	14
15	Industria del cuero y del calzado	0	0,00	0	0,00	0	0,00	0	0,00	0	15
16	Industria de la madera y del corcho, excepto muebles; cestería y espartería	0	0,00	0	0,00	0	0,00	0	0,00	0	16
17	Industria del papel	0	0,00	0	0,00	0	0,00	0	0,00	0	17
18	Artes gráficas y reproducción de soportes grabados	0	0,00	0	0,00	0	0,00	0	0,00	0	18
19	Coquerías y refino de petróleo	0	0,00	0	0,00	0	0,00	0	0,00	0	19
20	Industria química	0	0,00	0	0,00	0	0,00	0	0,00	0	20
21	Fabricación de productos farmacéuticos	0	0,00	0	0,00	0	0,00	0	0,00	0	21
22	Fabricación de productos de caucho y plásticos	0	0,00	0	0,00	0	0,00	0	0,00	0	22
23	Fabricación de otros productos minerales no metálicos	0	0,00	0	0,00	0	0,00	0	0,00	0	23
24	Metalurgia; fabricación de productos de hierro, acero y ferroaleaciones	0	0,00	0	0,00	0	0,00	0	0,00	0	24
25	Fabricación de productos metálicos, excepto maquinaria y equipo	0	0,00	0	0,00	0	0,00	0	0,00	0	25
26	Fabricación de productos informáticos, electrónicos y ópticos	0	0,00	0	0,00	0	0,00	0	0,00	0	26
27	Fabricación de material y equipo eléctrico	0	0,00	0	0,00	0	0,00	0	0,00	0	27
28	Fabricación de maquinaria y equipo n.c.o.p.	0	0,00	0	0,00	0	0,00	0	0,00	0	28
29	Fabricación de vehículos de motor, remolques y semirremolques	0	0,00	0	0,00	0	0,00	0	0,00	0	29
30	Fabricación de otro material de transporte	0	0,00	0	0,00	1	10,00	1	6,25	6,25	30
31	Fabricación de muebles	0	0,00	0	0,00	0	0,00	0	0,00	0	31
32	Otras industrias manufactureras	0	0,00	0	0,00	0	0,00	0	0,00	0	32
33	Reparación e instalación de maquinaria y equipo	0	0,00	0	0,00	0	0,00	0	0,00	0	33
Sección D	SUMINISTRO DE ENERGIA ELECTRICA, GAS, VAPOR Y AIRE ACONDICIONADO	0	0,00	0	0,00	0	0,00	0	0,00	0,00	Sección D
35	Suministro de energía eléctrica, gas, vapor y aire acondicionado	0	0,00	0	0,00	0	0,00	0	0,00	0	35
Sección E	SUMINISTRO DE AGUA, ACTIVIDADES DE SANEAMIENTO, GESTIÓN DE RESIDUOS Y DESCONTAMINACIÓN	0	0,00	0	0,00	0	0,00	0	0,00	0,00	Sección E
36	Captación, depuración y distribución de agua	0	0,00	0	0,00	0	0,00	0	0,00	0	36
37	Recogida y tratamiento de aguas residuales	0	0,00	0	0,00	0	0,00	0	0,00	0	37
38	Recogida, tratamiento y eliminación de residuos; valorización	0	0,00	0	0,00	0	0,00	0	0,00	0	38
39	Actividades de descontaminación y otros servicios de gestión de residuos	0	0,00	0	0,00	0	0,00	0	0,00	0	39
Sección F	CONSTRUCCIÓN	0	0,00	0	0,00	0	0,00	0	0,00	0,00	Sección F
41	Construcción de edificios	0	0,00	0	0,00	0	0,00	0	0,00	0	41
42	Ingeniería civil	0	0,00	0	0,00	0	0,00	0	0,00	0	42
43	Actividades de construcción especializada	0	0,00	0	0,00	0	0,00	0	0,00	0	43
Sección G	COMERCIO AL POR MAYOR Y AL POR MENOR; REPARACIÓN DE VEHICULOS DE MOTOR Y MOTOCICLETAS	0	0,00	0	0,00	4	40,00	4	25,00	25,00	Sección G
45	Venta y reparación de vehículos de motor y motocicletas	0	0,00	0	0,00	1	10,00	1	6,25	6,25	45
46	Comercio al por mayor e intermediarios del comercio, excepto de vehículos de motor y motocicletas	0	0,00	0	0,00	1	10,00	1	6,25	6,25	46
47	Comercio al por menor, excepto de vehículos de motor y motocicletas	0	0,00	0	0,00	2	20,00	2	12,50	12,50	47
Sección H	TRANSPORTE Y ALMACENAMIENTO	2	40,00	1	100,00	0	0,00	3	18,75	18,75	Sección H
49	Transporte terrestre y por tubería	0	0,00	1	100,00	0	0,00	1	6,25	6,25	49
50	Transporte marítimo y por vías navegables interiores	0	0,00	0	0,00	0	0,00	0	0,00	0	50
51	Transporte aéreo	0	0,00	0	0,00	0	0,00	0	0,00	0	51
52	Almacenamiento y actividades anexas al transporte	2	40,00	0	0,00	0	0,00	2	12,50	12,50	52
53	Actividades postales y de correos	0	0,00	0	0,00	0	0,00	0	0,00	0	53
Sección I	HOSTELERÍA	2	40,00	0	0,00	0	0,00	2	12,50	12,50	Sección I
55	Servicios de alojamiento	1	20,00	0	0,00	0	0,00	1	6,25	6,25	55
56	Servicios de comidas y bebidas	1	20,00	0	0,00	0	0,00	1	6,25	6,25	56

CNAE-2009	ACCIDENTES MORTALES IN ITINERE - TITULO SECCIONES Y DIVISIONES	Provincia de Alicante		Provincia de Castellón		Provincia de Valencia		Comunitat Valenciana		CNAE-2009 Cuadro 10
		Total	%	Total	%	Total	%	Total	%	
Sección J	INFORMACIÓN Y COMUNICACIONES	0	0,00	0	0,00	0	0,00	0	0,00	Sección J
58	Edición	0	0,00	0	0,00	0	0,00	0	0,00	58
59	Actividades cinematográficas, de vídeo y de televisión, grabación de sonido y edición musical	0	0,00	0	0,00	0	0,00	0	0,00	59
60	Actividades de programación y emisión de radio y televisión	0	0,00	0	0,00	0	0,00	0	0,00	60
61	Telecomunicaciones	0	0,00	0	0,00	0	0,00	0	0,00	61
62	Programación, consultoría y otras actividades relacionadas con la informática	0	0,00	0	0,00	0	0,00	0	0,00	62
63	Servicios de información	0	0,00	0	0,00	0	0,00	0	0,00	63
Sección K	ACTIVIDADES FINANCIERAS Y DE SEGUROS	0	0,00	0	0,00	0	0,00	0	0,00	Sección K
64	Servicios financieros, excepto seguros y fondos de pensiones	0	0,00	0	0,00	0	0,00	0	0,00	64
65	Seguros, reaseguros y fondos de pensiones, excepto Seguridad Social obligatoria	0	0,00	0	0,00	0	0,00	0	0,00	65
66	Actividades auxiliares a los servicios financieros y a los seguros	0	0,00	0	0,00	0	0,00	0	0,00	66
Sección L	ACTIVIDADES INMOBILIARIAS	0	0,00	0	0,00	0	0,00	0	0,00	Sección L
68	Actividades inmobiliarias	0	0,00	0	0,00	0	0,00	0	0,00	68
Sección M	ACTIVIDADES PROFESIONALES, CIENTÍFICAS Y TÉCNICAS	0	0,00	0	0,00	0	0,00	0	0,00	Sección M
69	Actividades jurídicas y de contabilidad	0	0,00	0	0,00	0	0,00	0	0,00	69
70	Actividades de las sedes centrales; actividades de consultoría de gestión empresarial	0	0,00	0	0,00	0	0,00	0	0,00	70
71	Servicios técnicos de arquitectura e ingeniería; ensayos y análisis técnicos	0	0,00	0	0,00	0	0,00	0	0,00	71
72	Investigación y desarrollo	0	0,00	0	0,00	0	0,00	0	0,00	72
73	Publicidad y estudios de mercado	0	0,00	0	0,00	0	0,00	0	0,00	73
74	Otras actividades profesionales, científicas y técnicas	0	0,00	0	0,00	0	0,00	0	0,00	74
75	Actividades veterinarias	0	0,00	0	0,00	0	0,00	0	0,00	75
Sección N	ACTIVIDADES ADMINISTRATIVAS Y SERVICIOS AUXILIARES	1	20,00	0	0,00	2	20,00	3	18,75	Sección N
77	Actividades de alquiler	0	0,00	0	0,00	0	0,00	0	0,00	77
78	Actividades relacionadas con el empleo	1	20,00	0	0,00	2	20,00	3	18,75	78
79	Actividades de agencias de viajes, operadores turísticos, servicios de reservas y otros relacionados	0	0,00	0	0,00	0	0,00	0	0,00	79
80	Actividades de seguridad e investigación	0	0,00	0	0,00	0	0,00	0	0,00	80
81	Servicios a edificios y actividades de jardinería	0	0,00	0	0,00	0	0,00	0	0,00	81
82	Actividades administrativas de oficina y otras actividades auxiliares a las empresas	0	0,00	0	0,00	0	0,00	0	0,00	82
Sección O	ADMINISTRACIÓN PÚBLICA Y DEFENSA; SEGURIDAD SOCIAL OBLIGATORIA	0	0,00	0	0,00	1	10,00	1	6,25	Sección O
84	Administración Pública y defensa; Seguridad Social obligatoria	0	0,00	0	0,00	1	10,00	1	6,25	84
Sección P	EDUCACIÓN	0	0,00	0	0,00	0	0,00	0	0,00	Sección P
85	Educación	0	0,00	0	0,00	0	0,00	0	0,00	85
Sección Q	ACTIVIDADES SANITARIAS Y DE SERVICIOS SOCIALES	0	0,00	0	0,00	1	10,00	1	6,25	Sección Q
86	Actividades sanitarias	0	0,00	0	0,00	1	10,00	1	6,25	86
87	Asistencia en establecimientos residenciales	0	0,00	0	0,00	0	0,00	0	0,00	87
88	Actividades de servicios sociales sin alojamiento	0	0,00	0	0,00	0	0,00	0	0,00	88
Sección R	ACTIVIDADES ARTÍSTICAS, RECREATIVAS Y DE ENTRETENIMIENTO	0	0,00	0	0,00	1	10,00	1	6,25	Sección R
90	Actividades de creación, artísticas y espectáculos	0	0,00	0	0,00	0	0,00	0	0,00	90
91	Actividades de bibliotecas, archivos, museos y otras actividades culturales	0	0,00	0	0,00	0	0,00	0	0,00	91
92	Actividades de juegos de azar y apuestas	0	0,00	0	0,00	1	10,00	1	6,25	92
93	Actividades deportivas, recreativas y de entretenimiento	0	0,00	0	0,00	0	0,00	0	0,00	93
Sección S	OTROS SERVICIOS	0	0,00	0	0,00	0	0,00	0	0,00	Sección S
94	Actividades asociativas	0	0,00	0	0,00	0	0,00	0	0,00	94
95	Reparación de ordenadores, efectos personales y artículos de uso doméstico	0	0,00	0	0,00	0	0,00	0	0,00	95
96	Otros servicios personales	0	0,00	0	0,00	0	0,00	0	0,00	96
Sección T	ACTIVIDADES DE LOS HOGARES COMO EMPLEADORES Y COMO PRODUCTORES DE BIENES Y SERVICIOS PARA USO PROPIO	0	0,00	0	0,00	0	0,00	0	0,00	Sección T
97	Actividades de los hogares como empleadores de personal doméstico	0	0,00	0	0,00	0	0,00	0	0,00	97
98	Actividades de los hogares como productores de bienes y servicios para uso propio	0	0,00	0	0,00	0	0,00	0	0,00	98
Sección U	ACTIVIDADES DE ORGANIZACIONES Y ORGANISMOS EXTRATERRITORIALES	0	0,00	0	0,00	0	0,00	0	0,00	Sección U
99	Actividades de organizaciones y organismos extraterritoriales	0	0,00	0	0,00	0	0,00	0	0,00	99
	OTROS SIN CLASIFICAR	0	0,00	0	0,00	0	0,00	0	0,00	
	TOTAL	5	100,00	1	100,00	10	100,00	16	100,00	

ÍNDICE DE INCIDENCIA DE LOS ACCIDENTES IN ITINERE POR SECCIONES DEL CNAE-2009, EN LA COMUNITAT VALENCIANA Y SUS PROVINCIAS

Datos contabilizados según fecha de baja médica, correspondientes al periodo Interanual: agosto 2023 - julio 2024

Cuadro 11

SECCIONES CNAE-2009		ÍNDICE DE INCIDENCIA DE LOS ACCIDENTES IN ITINERE				CNAE-2009
		Provincia de Alicante	Provincia de Castellón	Provincia de Valencia	Comunitat Valenciana	
		Total	Total	Total	Total	
Sección A	AGRICULTURA, GANADERÍA, SILVICULTURA Y PESCA	433,4	248,1	255,2	312,3	Sección A
Sección B	INDUSTRIAS EXTRACTIVAS	458,6	370,0	169,5	330,1	Sección B
Sección C	INDUSTRIA MANUFACTURERA	397,7	343,3	471,5	428,4	Sección C
Sección D	SUMINISTRO DE ENERGÍA ELECTRICA, GAS, VAPOR Y AIRE ACONDICIONADO	0,0	0,0	276,6	189,1	Sección D
Sección E	SUMINISTRO DE AGUA, ACTIVIDADES DE SANEAMIENTO, GESTIÓN DE RESIDUOS Y DESCONTAMINACIÓN	431,0	529,7	603,8	532,3	Sección E
Sección F	CONSTRUCCIÓN	280,8	241,4	313,1	291,8	Sección F
Sección G	COMERCIO AL POR MAYOR Y AL POR MENOR; REPARACIÓN DE VEHÍCULOS DE MOTOR Y MOTOCICLETAS	407,4	400,2	476,2	443,1	Sección G
Sección H	TRANSPORTE Y ALMACENAMIENTO	483,2	334,9	447,7	446,0	Sección H
Sección I	HOSTELERÍA	649,9	590,2	827,4	720,7	Sección I
Sección J	INFORMACIÓN Y COMUNICACIONES	197,6	204,9	216,2	210,2	Sección J
Sección K	ACTIVIDADES FINANCIERAS Y DE SEGUROS	282,6	239,8	284,9	279,2	Sección K
Sección L	ACTIVIDADES INMOBILIARIAS	223,3	127,3	216,9	213,2	Sección L
Sección M	ACTIVIDADES PROFESIONALES, CIENTÍFICAS Y TÉCNICAS	222,4	181,3	234,9	226,2	Sección M
Sección N	ACTIVIDADES ADMINISTRATIVAS Y SERVICIOS AUXILIARES	587,6	700,6	875,9	767,4	Sección N
Sección O	ADMINISTRACIÓN PÚBLICA Y DEFENSA; SEGURIDAD SOCIAL OBLIGATORIA	418,9	417,4	466,0	443,7	Sección O
Sección P	EDUCACIÓN	329,5	366,8	265,1	296,7	Sección P
Sección Q	ACTIVIDADES SANITARIAS Y DE SERVICIOS SOCIALES	518,6	482,8	714,9	621,1	Sección Q
Sección R	ACTIVIDADES ARTÍSTICAS, RECREATIVAS Y DE ENTRETENIMIENTO	425,6	262,5	474,9	434,4	Sección R
Sección S	OTROS SERVICIOS	296,5	375,8	398,2	357,7	Sección S
Sección T	ACTIVIDADES DE LOS HOGARES COMO EMPLEADORES Y COMO PRODUCTORES DE BIENES Y SERVICIOS PARA USO PROPIO	240,2	77,6	195,7	195,9	Sección T
Sección U	ACTIVIDADES DE ORGANIZACIONES Y ORGANISMOS EXTRATERRITORIALES	0,0	0,0	1.070,5	648,3	Sección U
	OTROS SIN CLASIFICAR	0,0	0,0	0,0	0,0	
TOTAL		425,5	387,1	490,7	455,8	

INDICE DE INCIDENCIA DE LOS ACCIDENTES IN ITINERE POR SECCIONES Y DIVISIONES, EN LA COMUNITAT VALENCIANA Y SUS PROVINCIAS

Datos contabilizados según fecha de baja médica, correspondientes al periodo Interanual: agosto 2023 - julio 2024

Cuadro 12

SECCIONES Y DIVISIONES CNAE-2009		INDICE DE INCIDENCIA DE LOS ACCIDENTES IN ITINERE				
		Provincia de Alicante	Provincia de Castellón	Provincia de Valencia	Comunitat Valenciana	CNAE-2009
		Total	Total	Total	Total	
Sección A	AGRICULTURA, GANADERÍA, SILVICULTURA Y PESCA	433,4	248,1	255,2	312,3	Sección A
01	Agricultura, ganadería, caza y servicios relacionados con las mismas	446,5	223,9	246,0	308,3	01
02	Silvicultura y explotación forestal	0,0	439,8	387,3	336,0	02
03	Pesca y acuicultura	398,7	394,9	419,0	400,6	03
Sección B	INDUSTRIAS EXTRACTIVAS	458,6	370,0	169,5	330,1	Sección B
05	Extracción de antracita, hulla y lignito	0,0	0,0	0,0	0,0	05
06	Extracción de crudo de petróleo y gas natural	0,0	0,0	0,0	0,0	06
07	Extracción de minerales metálicos	0,0	0,0	0,0	0,0	07
08	Otras industrias extractivas	468,4	387,0	180,6	344,2	08
09	Actividades de apoyo a las industrias extractivas	0,0	0,0	0,0	0,0	09
Sección C	INDUSTRIA MANUFACTURERA	397,7	343,3	471,5	428,4	Sección C
10	Industria de la alimentación	446,5	392,0	668,4	595,3	10
11	Fabricación de bebidas	765,6	2.010,9	208,8	389,4	11
12	Industria del tabaco	0,0	0,0	0,0	0,0	12
13	Industria textil	393,7	626,0	344,8	380,3	13
14	Confección de prendas de vestir	223,7	283,9	314,8	287,5	14
15	Industria del cuero y del calzado	411,1	212,2	475,0	408,9	15
16	Industria de la madera y del corcho, excepto muebles; cestería y espartería	426,8	647,0	284,5	375,5	16
17	Industria del papel	482,9	337,0	250,3	352,6	17
18	Artes gráficas y reproducción de soportes grabados	234,1	0,0	289,8	253,7	18
19	Coquerías y refino de petróleo	0,0	0,0	0,0	0,0	19
20	Industria química	466,3	285,7	431,4	392,6	20
21	Fabricación de productos farmacéuticos	981,6	3.458,2	806,6	968,2	21
22	Fabricación de productos de caucho y plásticos	482,9	394,9	509,9	490,5	22
23	Fabricación de otros productos minerales no metálicos	228,0	264,3	403,7	287,0	23
24	Metalurgia; fabricación de productos de hierro, acero y ferroaleaciones	243,6	1.039,2	478,6	460,7	24
25	Fabricación de productos metálicos, excepto maquinaria y equipo	388,4	601,8	498,5	476,8	25
26	Fabricación de productos informáticos, electrónicos y ópticos	0,0	0,0	640,4	560,6	26
27	Fabricación de material y equipo eléctrico	242,4	398,7	364,2	345,1	27
28	Fabricación de maquinaria y equipo n.c.o.p.	355,8	374,7	466,9	425,9	28
29	Fabricación de vehículos de motor, remolques y semirremolques	328,1	713,6	456,6	479,8	29
30	Fabricación de otro material de transporte	491,6	0,0	515,1	493,1	30
31	Fabricación de muebles	133,7	150,1	386,6	291,8	31
32	Otras industrias manufactureras	396,9	724,5	542,4	506,5	32
33	Reparación e instalación de maquinaria y equipo	368,7	154,8	333,4	308,4	33
Sección D	SUMINISTRO DE ENERGIA ELECTRICA, GAS, VAPOR Y AIRE ACONDICIONADO	0,0	0,0	276,6	189,1	Sección D
35	Suministro de energía eléctrica, gas, vapor y aire acondicionado	0,0	0,0	276,6	189,1	35
Sección E	SUMINISTRO DE AGUA, ACTIVIDADES DE SANEAMIENTO, GESTIÓN DE RESIDUOS Y DESCONTAMINACIÓN	431,0	529,7	603,8	532,3	Sección E
36	Captación, depuración y distribución de agua	264,9	142,9	167,6	201,7	36
37	Recogida y tratamiento de aguas residuales	0,0	231,6	572,4	315,4	37
38	Recogida, tratamiento y eliminación de residuos; valorización	550,9	746,8	822,2	715,8	38
39	Actividades de descontaminación y otros servicios de gestión de residuos	0,0	2.591,8	0,0	590,3	39
Sección F	CONSTRUCCIÓN	280,8	241,4	313,1	291,8	Sección F
41	Construcción de edificios	258,0	223,3	313,6	279,7	41
42	Ingeniería civil	365,5	109,3	331,3	308,9	42
43	Actividades de construcción especializada	291,5	267,1	311,4	298,7	43
Sección G	COMERCIO AL POR MAYOR Y AL POR MENOR; REPARACIÓN DE VEHICULOS DE MOTOR Y MOTOCICLETAS	407,4	400,2	476,2	443,1	Sección G
45	Venta y reparación de vehículos de motor y motocicletas	349,3	488,9	515,0	450,4	45
46	Comercio al por mayor e intermediarios del comercio, excepto de vehículos de motor y motocicletas	375,2	332,0	356,9	359,5	46
47	Comercio al por menor, excepto de vehículos de motor y motocicletas	433,3	435,1	552,7	494,4	47
Sección H	TRANSPORTE Y ALMACENAMIENTO	483,2	334,9	447,7	446,0	Sección H
49	Transporte terrestre y por tubería	380,8	233,0	377,9	360,9	49
50	Transporte marítimo y por vías navegables interiores	705,1	5.095,5	290,6	655,7	50
51	Transporte aéreo	528,6	0,0	224,5	384,1	51
52	Almacenamiento y actividades anexas al transporte	641,1	266,9	541,9	538,7	52
53	Actividades postales y de correos	675,7	1.204,9	689,4	739,4	53
Sección I	HOSTELERIA	649,9	590,2	827,4	720,7	Sección I
55	Servicios de alojamiento	1.075,5	757,0	1.000,0	1.012,4	55
56	Servicios de comidas y bebidas	544,4	555,0	808,5	668,4	56

SECCIONES Y DIVISIONES CNAE-2009		INDICE DE INCIDENCIA DE LOS ACCIDENTES IN ITINERE				
		Provincia de Alicante	Provincia de Castellón	Provincia de Valencia	Comunitat Valenciana	CNAE-2009
		Total	Total	Total	Total	
Sección J	INFORMACIÓN Y COMUNICACIONES	197,6	204,9	216,2	210,2	Sección J
58	Edición	0,0	0,0	223,4	171,9	58
59	Actividades cinematográficas, de vídeo y de televisión, grabación de sonido y edición musical	0,0	427,7	320,4	254,9	59
60	Actividades de programación y emisión de radio y televisión	520,3	980,4	457,0	514,8	60
61	Telecomunicaciones	173,8	207,0	296,0	246,1	61
62	Programación, consultoría y otras actividades relacionadas con la informática	154,9	117,6	141,0	143,9	62
63	Servicios de información	845,1	601,5	546,6	618,7	63
Sección K	ACTIVIDADES FINANCIERAS Y DE SEGUROS	282,6	239,8	284,9	279,2	Sección K
64	Servicios financieros, excepto seguros y fondos de pensiones	354,4	235,5	234,3	275,7	64
65	Seguros, reaseguros y fondos de pensiones, excepto Seguridad Social obligatoria	84,9	0,0	655,8	431,5	65
66	Actividades auxiliares a los servicios financieros y a los seguros	241,6	287,1	219,5	234,9	66
Sección L	ACTIVIDADES INMOBILIARIAS	223,3	127,3	216,9	213,2	Sección L
68	Actividades inmobiliarias	223,3	127,3	216,9	213,2	68
Sección M	ACTIVIDADES PROFESIONALES, CIENTÍFICAS Y TÉCNICAS	222,4	181,3	234,9	226,2	Sección M
69	Actividades jurídicas y de contabilidad	210,6	52,9	210,2	193,4	69
70	Actividades de las sedes centrales; actividades de consultoría de gestión empresarial	210,0	0,0	158,3	164,3	70
71	Servicios técnicos de arquitectura e ingeniería; ensayos y análisis técnicos	195,2	353,1	215,0	223,5	71
72	Investigación y desarrollo	111,7	292,9	267,2	241,0	72
73	Publicidad y estudios de mercado	154,9	150,1	190,4	174,9	73
74	Otras actividades profesionales, científicas y técnicas	365,9	353,7	360,3	361,4	74
75	Actividades veterinarias	281,2	0,0	276,4	247,7	75
Sección N	ACTIVIDADES ADMINISTRATIVAS Y SERVICIOS AUXILIARES	587,6	700,6	875,9	767,4	Sección N
77	Actividades de alquiler	648,5	263,1	229,3	387,1	77
78	Actividades relacionadas con el empleo	945,0	1.120,0	1.586,2	1.410,4	78
79	Actividades de agencias de viajes, operadores turísticos, servicios de reservas y otros relacionados	245,5	0,0	454,5	346,2	79
80	Actividades de seguridad e investigación	718,5	339,4	882,0	777,5	80
81	Servicios a edificios y actividades de jardinería	538,2	746,6	743,0	667,1	81
82	Actividades administrativas de oficina y otras actividades auxiliares a las empresas	528,7	493,4	754,5	676,3	82
Sección O	ADMINISTRACIÓN PÚBLICA Y DEFENSA; SEGURIDAD SOCIAL OBLIGATORIA	418,9	417,4	466,0	443,7	Sección O
84	Administración Pública y defensa; Seguridad Social obligatoria	418,9	417,4	466,0	443,7	84
Sección P	EDUCACIÓN	329,5	366,8	265,1	296,7	Sección P
85	Educación	329,5	366,8	265,1	296,7	85
Sección Q	ACTIVIDADES SANITARIAS Y DE SERVICIOS SOCIALES	518,6	482,8	714,9	621,1	Sección Q
86	Actividades sanitarias	463,8	402,7	631,1	546,8	86
87	Asistencia en establecimientos residenciales	707,8	698,5	1.032,5	898,0	87
88	Actividades de servicios sociales sin alojamiento	646,0	678,5	761,2	709,0	88
Sección R	ACTIVIDADES ARTÍSTICAS, RECREATIVAS Y DE ENTRETENIMIENTO	425,6	262,5	474,9	434,4	Sección R
90	Actividades de creación, artísticas y espectáculos	162,0	115,6	405,6	307,5	90
91	Actividades de bibliotecas, archivos, museos y otras actividades culturales	294,7	0,0	1.188,5	834,2	91
92	Actividades de juegos de azar y apuestas	623,0	1.375,4	665,1	707,4	92
93	Actividades deportivas, recreativas y de entretenimiento	439,3	155,8	406,6	389,0	93
Sección S	OTROS SERVICIOS	296,5	375,8	398,2	357,7	Sección S
94	Actividades asociativas	260,5	322,6	320,2	300,8	94
95	Reparación de ordenadores, efectos personales y artículos de uso doméstico	160,1	625,7	105,7	199,6	95
96	Otros servicios personales	321,8	348,6	463,9	396,1	96
Sección T	ACTIVIDADES DE LOS HOGARES COMO EMPLEADORES Y COMO PRODUCTORES DE BIENES Y SERVICIOS PARA USO PROPIO	240,2	77,6	195,7	195,9	Sección T
97	Actividades de los hogares como empleadores de personal doméstico	240,2	77,6	195,7	195,9	97
98	Actividades de los hogares como productores de bienes y servicios para uso propio	0,0	0,0	0,0	0,0	98
Sección U	ACTIVIDADES DE ORGANIZACIONES Y ORGANISMOS EXTRATERRITORIALES	0,0	0,0	1.070,5	648,3	Sección U
99	Actividades de organizaciones y organismos extraterritoriales	0,0	0,0	1.070,5	648,3	99
	OTROS SIN CLASIFICAR	0,0	0,0	0,0	0,0	
	TOTAL	425,5	387,1	490,7	455,8	

ÍNDICE DE INCIDENCIA DE LOS ACCIDENTES GRAVES IN ITINERE POR SECCIONES, EN LA COMUNITAT VALENCIANA Y SUS PROVINCIAS

Datos contabilizados según fecha de baja médica, correspondientes al periodo Interanual: agosto 2023 - julio 2024

Cuadro 13

SECCIONES CNAE-2009		ÍNDICE DE INCIDENCIA DE LOS ACCIDENTES GRAVES IN ITINERE				CNAE-2009
		Provincia de Alicante	Provincia de Castellón	Provincia de Valencia	Comunitat Valenciana	
		Total	Total	Total	Total	
Sección A	AGRICULTURA, GANADERÍA, SILVICULTURA Y PESCA	0,0	0,0	8,2	4,0	Sección A
Sección B	INDUSTRIAS EXTRACTIVAS	0,0	0,0	0,0	0,0	Sección B
Sección C	INDUSTRIA MANUFACTURERA	7,3	2,2	4,0	4,7	Sección C
Sección D	SUMINISTRO DE ENERGIA ELECTRICA, GAS, VAPOR Y AIRE ACONDICIONADO	0,0	0,0	0,0	0,0	Sección D
Sección E	SUMINISTRO DE AGUA, ACTIVIDADES DE SANEAMIENTO, GESTIÓN DE RESIDUOS Y DESCONTAMINACIÓN	0,0	0,0	0,0	0,0	Sección E
Sección F	CONSTRUCCIÓN	3,4	0,0	8,3	5,4	Sección F
Sección G	COMERCIO AL POR MAYOR Y AL POR MENOR; REPARACIÓN DE VEHÍCULOS DE MOTOR Y MOTOCICLETAS	2,1	4,6	4,8	3,8	Sección G
Sección H	TRANSPORTE Y ALMACENAMIENTO	9,1	8,4	6,3	7,4	Sección H
Sección I	HOSTELERÍA	10,1	0,0	6,9	7,5	Sección I
Sección J	INFORMACIÓN Y COMUNICACIONES	6,8	0,0	3,0	3,9	Sección J
Sección K	ACTIVIDADES FINANCIERAS Y DE SEGUROS	0,0	0,0	5,8	3,2	Sección K
Sección L	ACTIVIDADES INMOBILIARIAS	0,0	0,0	10,3	4,7	Sección L
Sección M	ACTIVIDADES PROFESIONALES, CIENTÍFICAS Y TÉCNICAS	6,3	0,0	1,5	2,8	Sección M
Sección N	ACTIVIDADES ADMINISTRATIVAS Y SERVICIOS AUXILIARES	8,7	0,0	9,4	8,2	Sección N
Sección O	ADMINISTRACIÓN PÚBLICA Y DEFENSA; SEGURIDAD SOCIAL OBLIGATORIA	12,7	0,0	6,0	7,4	Sección O
Sección P	EDUCACIÓN	2,8	0,0	0,0	0,9	Sección P
Sección Q	ACTIVIDADES SANITARIAS Y DE SERVICIOS SOCIALES	3,4	0,0	7,5	5,3	Sección Q
Sección R	ACTIVIDADES ARTÍSTICAS, RECREATIVAS Y DE ENTRETENIMIENTO	0,0	0,0	13,3	7,2	Sección R
Sección S	OTROS SERVICIOS	9,4	0,0	10,3	8,8	Sección S
Sección T	ACTIVIDADES DE LOS HOGARES COMO EMPLEADORES Y COMO PRODUCTORES DE BIENES Y SERVICIOS PARA USO PROPIO	19,2	0,0	5,3	9,0	Sección T
Sección U	ACTIVIDADES DE ORGANIZACIONES Y ORGANISMOS EXTRATERRITORIALES	0,0	0,0	0,0	0,0	Sección U
	OTROS SIN CLASIFICAR	0,0	0,0	0,0	0,0	
TOTAL		5,7	1,6	5,7	5,2	

INDICE DE INCIDENCIA DE LOS ACCIDENTES GRAVES IN ITINERE POR SECCIONES Y DIVISIONES, EN LA COMUNITAT VALENCIANA Y SUS PROVINCIAS

Datos contabilizados según fecha de baja médica, correspondientes al periodo Interanual: agosto 2023 - julio 2024

Cuadro 14

SECCIONES Y DIVISIONES CNAE-2009		INDICE DE INCIDENCIA DE LOS ACCIDENTES GRAVES IN ITINERE				CNAE-2009
		Provincia de Alicante	Provincia de Castellón	Provincia de Valencia	Comunitat Valenciana	
		Total	Total	Total	Total	
Sección A	AGRICULTURA, GANADERÍA, SILVICULTURA Y PESCA	0,0	0,0	8,2	4,0	Sección A
01	Agricultura, ganadería, caza y servicios relacionados con las mismas	0,0	0,0	8,8	4,3	01
02	Silvicultura y explotación forestal	0,0	0,0	0,0	0,0	02
03	Pesca y acuicultura	0,0	0,0	0,0	0,0	03
Sección B	INDUSTRIAS EXTRACTIVAS	0,0	0,0	0,0	0,0	Sección B
05	Extracción de antracita, hulla y lignito	0,0	0,0	0,0	0,0	05
06	Extracción de crudo de petróleo y gas natural	0,0	0,0	0,0	0,0	06
07	Extracción de minerales metálicos	0,0	0,0	0,0	0,0	07
08	Otras industrias extractivas	0,0	0,0	0,0	0,0	08
09	Actividades de apoyo a las industrias extractivas	0,0	0,0	0,0	0,0	09
Sección C	INDUSTRIA MANUFACTURERA	7,3	2,2	4,0	4,7	Sección C
10	Industria de la alimentación	9,7	0,0	0,0	2,3	10
11	Fabricación de bebidas	0,0	0,0	0,0	0,0	11
12	Industria del tabaco	0,0	0,0	0,0	0,0	12
13	Industria textil	0,0	0,0	16,4	7,2	13
14	Confección de prendas de vestir	0,0	0,0	0,0	0,0	14
15	Industria del cuero y del calzado	0,0	0,0	0,0	0,0	15
16	Industria de la madera y del corcho, excepto muebles; cestería y espartería	35,6	0,0	19,0	21,5	16
17	Industria del papel	30,2	0,0	0,0	11,4	17
18	Artes gráficas y reproducción de soportes grabados	0,0	0,0	0,0	0,0	18
19	Coquerías y refino de petróleo	0,0	0,0	0,0	0,0	19
20	Industria química	0,0	0,0	0,0	0,0	20
21	Fabricación de productos farmacéuticos	0,0	0,0	201,6	88,0	21
22	Fabricación de productos de caucho y plásticos	11,0	0,0	0,0	5,3	22
23	Fabricación de otros productos minerales no metálicos	25,3	0,0	18,4	7,4	23
24	Metalurgia; fabricación de productos de hierro, acero y ferroaleaciones	0,0	0,0	0,0	0,0	24
25	Fabricación de productos metálicos, excepto maquinaria y equipo	13,4	43,0	5,9	11,2	25
26	Fabricación de productos informáticos, electrónicos y ópticos	0,0	0,0	0,0	0,0	26
27	Fabricación de material y equipo eléctrico	0,0	0,0	0,0	0,0	27
28	Fabricación de maquinaria y equipo n.c.o.p.	0,0	0,0	0,0	0,0	28
29	Fabricación de vehículos de motor, remolques y semirremolques	0,0	0,0	0,0	0,0	29
30	Fabricación de otro material de transporte	0,0	0,0	34,3	26,0	30
31	Fabricación de muebles	0,0	0,0	0,0	0,0	31
32	Otras industrias manufactureras	0,0	0,0	0,0	0,0	32
33	Reparación e instalación de maquinaria y equipo	0,0	0,0	0,0	0,0	33
Sección D	SUMINISTRO DE ENERGÍA ELÉCTRICA, GAS, VAPOR Y AIRE ACONDICIONADO	0,0	0,0	0,0	0,0	Sección D
35	Suministro de energía eléctrica, gas, vapor y aire acondicionado	0,0	0,0	0,0	0,0	35
Sección E	SUMINISTRO DE AGUA, ACTIVIDADES DE SANEAMIENTO, GESTIÓN DE RESIDUOS Y DESCONTAMINACIÓN	0,0	0,0	0,0	0,0	Sección E
36	Captación, depuración y distribución de agua	0,0	0,0	0,0	0,0	36
37	Recogida y tratamiento de aguas residuales	0,0	0,0	0,0	0,0	37
38	Recogida, tratamiento y eliminación de residuos; valorización	0,0	0,0	0,0	0,0	38
39	Actividades de descontaminación y otros servicios de gestión de residuos	0,0	0,0	0,0	0,0	39
Sección F	CONSTRUCCIÓN	3,4	0,0	8,3	5,4	Sección F
41	Construcción de edificios	0,0	0,0	7,6	3,5	41
42	Ingeniería civil	0,0	0,0	0,0	0,0	42
43	Actividades de construcción especializada	6,0	0,0	9,4	7,0	43
Sección G	COMERCIO AL POR MAYOR Y AL POR MENOR; REPARACIÓN DE VEHÍCULOS DE MOTOR Y MOTOCICLETAS	2,1	4,6	4,8	3,8	Sección G
45	Venta y reparación de vehículos de motor y motocicletas	0,0	0,0	10,3	5,3	45
46	Comercio al por mayor e intermediarios del comercio, excepto de vehículos de motor y motocicletas	0,0	5,9	5,2	3,6	46
47	Comercio al por menor, excepto de vehículos de motor y motocicletas	3,5	4,5	3,6	3,7	47
Sección H	TRANSPORTE Y ALMACENAMIENTO	9,1	8,4	6,3	7,4	Sección H
49	Transporte terrestre y por tubería	14,8	12,3	2,6	7,6	49
50	Transporte marítimo y por vías navegables interiores	0,0	0,0	0,0	0,0	50
51	Transporte aéreo	0,0	0,0	0,0	0,0	51
52	Almacenamiento y actividades anexas al transporte	0,0	0,0	16,1	10,8	52
53	Actividades postales y de correos	0,0	0,0	0,0	0,0	53
Sección I	HOSTELERÍA	10,1	0,0	6,9	7,5	Sección I
55	Servicios de alojamiento	16,9	0,0	0,0	9,9	55
56	Servicios de comidas y bebidas	8,4	0,0	7,6	7,1	56

SECCIONES Y DIVISIONES CNAE-2009		INDICE DE INCIDENCIA DE LOS ACCIDENTES GRAVES IN ITINERE				
		Provincia de Alicante	Provincia de Castellón	Provincia de Valencia	Comunitat Valenciana	CNAE-2009
		Total	Total	Total	Total	
Sección J	INFORMACIÓN Y COMUNICACIONES	6,8	0,0	3,0	3,9	Sección J
58	Edición	0,0	0,0	37,2	28,6	58
59	Actividades cinematográficas, de vídeo y de televisión, grabación de sonido y edición musical	0,0	0,0	0,0	0,0	59
60	Actividades de programación y emisión de radio y televisión	0,0	0,0	0,0	0,0	60
61	Telecomunicaciones	0,0	0,0	0,0	0,0	61
62	Programación, consultoría y otras actividades relacionadas con la informática	10,3	0,0	0,0	3,1	62
63	Servicios de información	0,0	0,0	0,0	0,0	63
Sección K	ACTIVIDADES FINANCIERAS Y DE SEGUROS	0,0	0,0	5,8	3,2	Sección K
64	Servicios financieros, excepto seguros y fondos de pensiones	0,0	0,0	0,0	0,0	64
65	Seguros, reaseguros y fondos de pensiones, excepto Seguridad Social obligatoria	0,0	0,0	0,0	0,0	65
66	Actividades auxiliares a los servicios financieros y a los seguros	0,0	0,0	15,7	8,7	66
Sección L	ACTIVIDADES INMOBILIARIAS	0,0	0,0	10,3	4,7	Sección L
68	Actividades inmobiliarias	0,0	0,0	10,3	4,7	68
Sección M	ACTIVIDADES PROFESIONALES, CIENTÍFICAS Y TÉCNICAS	6,3	0,0	1,5	2,8	Sección M
69	Actividades jurídicas y de contabilidad	8,4	0,0	0,0	2,8	69
70	Actividades de las sedes centrales; actividades de consultoría de gestión empresarial	30,0	0,0	0,0	10,3	70
71	Servicios técnicos de arquitectura e ingeniería; ensayos y análisis técnicos	0,0	0,0	0,0	0,0	71
72	Investigación y desarrollo	0,0	0,0	0,0	0,0	72
73	Publicidad y estudios de mercado	0,0	0,0	19,0	10,9	73
74	Otras actividades profesionales, científicas y técnicas	0,0	0,0	0,0	0,0	74
75	Actividades veterinarias	0,0	0,0	0,0	0,0	75
Sección N	ACTIVIDADES ADMINISTRATIVAS Y SERVICIOS AUXILIARES	8,7	0,0	9,4	8,2	Sección N
77	Actividades de alquiler	27,0	0,0	0,0	9,9	77
78	Actividades relacionadas con el empleo	0,0	0,0	24,9	17,2	78
79	Actividades de agencias de viajes, operadores turísticos, servicios de reservas y otros relacionados	0,0	0,0	0,0	0,0	79
80	Actividades de seguridad e investigación	25,7	0,0	0,0	8,2	80
81	Servicios a edificios y actividades de jardinería	4,1	0,0	2,9	3,0	81
82	Actividades administrativas de oficina y otras actividades auxiliares a las empresas	12,3	0,0	15,3	13,5	82
Sección O	ADMINISTRACIÓN PÚBLICA Y DEFENSA; SEGURIDAD SOCIAL OBLIGATORIA	12,7	0,0	6,0	7,4	Sección O
84	Administración Pública y defensa; Seguridad Social obligatoria	12,7	0,0	6,0	7,4	84
Sección P	EDUCACIÓN	2,8	0,0	0,0	0,9	Sección P
85	Educación	2,8	0,0	0,0	0,9	85
Sección Q	ACTIVIDADES SANITARIAS Y DE SERVICIOS SOCIALES	3,4	0,0	7,5	5,3	Sección Q
86	Actividades sanitarias	2,3	0,0	6,0	4,0	86
87	Asistencia en establecimientos residenciales	0,0	0,0	18,4	10,9	87
88	Actividades de servicios sociales sin alojamiento	14,4	0,0	0,0	5,4	88
Sección R	ACTIVIDADES ARTÍSTICAS, RECREATIVAS Y DE ENTRETENIMIENTO	0,0	0,0	13,3	7,2	Sección R
90	Actividades de creación, artísticas y espectáculos	0,0	0,0	0,0	0,0	90
91	Actividades de bibliotecas, archivos, museos y otras actividades culturales	0,0	0,0	84,9	52,1	91
92	Actividades de juegos de azar y apuestas	0,0	0,0	0,0	0,0	92
93	Actividades deportivas, recreativas y de entretenimiento	0,0	0,0	13,8	7,3	93
Sección S	OTROS SERVICIOS	9,4	0,0	10,3	8,8	Sección S
94	Actividades asociativas	26,1	0,0	16,0	17,2	94
95	Reparación de ordenadores, efectos personales y artículos de uso doméstico	0,0	0,0	0,0	0,0	95
96	Otros servicios personales	6,4	0,0	10,0	7,5	96
Sección T	ACTIVIDADES DE LOS HOGARES COMO EMPLEADORES Y COMO PRODUCTORES DE BIENES Y SERVICIOS PARA USO PROPIO	19,2	0,0	5,3	9,0	Sección T
97	Actividades de los hogares como empleadores de personal doméstico	19,2	0,0	5,3	9,0	97
98	Actividades de los hogares como productores de bienes y servicios para uso propio	0,0	0,0	0,0	0,0	98
Sección U	ACTIVIDADES DE ORGANIZACIONES Y ORGANISMOS EXTRATERRITORIALES	0,0	0,0	0,0	0,0	Sección U
99	Actividades de organizaciones y organismos extraterritoriales	0,0	0,0	0,0	0,0	99
	OTROS SIN CLASIFICAR	0,0	0,0	0,0	0,0	
	TOTAL	5,7	1,6	5,7	5,2	

ÍNDICE DE INCIDENCIA DE LOS ACCIDENTES MORTALES IN ITINERE POR SECCIONES, EN LA COMUNITAT VALENCIANA Y SUS PROVINCIAS

Datos contabilizados según fecha de baja médica, correspondientes al periodo Interanual: agosto 2023 - julio 2024

Cuadro 15

SECCIONES CNAE-2009		INCIDE DE INCIDENCIA DE LOS ACCIDENTES MORTALES IN ITINERE				CNAE-2009
		Provincia de Alicante	Provincia de Castellón	Provincia de Valencia	Comunitat Valenciana	
		Total	Total	Total	Total	
Sección A	AGRICULTURA, GANADERÍA, SILVICULTURA Y PESCA	0,00	0,00	0,00	0,00	Sección A
Sección B	INDUSTRIAS EXTRACTIVAS	0,00	0,00	0,00	0,00	Sección B
Sección C	INDUSTRIA MANUFACTURERA	0,00	0,00	0,67	0,36	Sección C
Sección D	SUMINISTRO DE ENERGIA ELECTRICA, GAS, VAPOR Y AIRE ACONDICIONADO	0,00	0,00	0,00	0,00	Sección D
Sección E	SUMINISTRO DE AGUA, ACTIVIDADES DE SANEAMIENTO, GESTIÓN DE RESIDUOS Y DESCONTAMINACIÓN	0,00	0,00	0,00	0,00	Sección E
Sección F	CONSTRUCCIÓN	0,00	0,00	0,00	0,00	Sección F
Sección G	COMERCIO AL POR MAYOR Y AL POR MENOR; REPARACIÓN DE VEHÍCULOS DE MOTOR Y MOTOCICLETAS	0,00	0,00	1,92	1,02	Sección G
Sección H	TRANSPORTE Y ALMACENAMIENTO	6,08	8,37	0,00	2,78	Sección H
Sección I	HOSTELERÍA	2,24	0,00	0,00	1,00	Sección I
Sección J	INFORMACIÓN Y COMUNICACIONES	0,00	0,00	0,00	0,00	Sección J
Sección K	ACTIVIDADES FINANCIERAS Y DE SEGUROS	0,00	0,00	0,00	0,00	Sección K
Sección L	ACTIVIDADES INMOBILIARIAS	0,00	0,00	0,00	0,00	Sección L
Sección M	ACTIVIDADES PROFESIONALES, CIENTÍFICAS Y TÉCNICAS	0,00	0,00	0,00	0,00	Sección M
Sección N	ACTIVIDADES ADMINISTRATIVAS Y SERVICIOS AUXILIARES	2,17	0,00	2,35	2,06	Sección N
Sección O	ADMINISTRACIÓN PÚBLICA Y DEFENSA; SEGURIDAD SOCIAL OBLIGATORIA	0,00	0,00	2,00	1,06	Sección O
Sección P	EDUCACIÓN	0,00	0,00	0,00	0,00	Sección P
Sección Q	ACTIVIDADES SANITARIAS Y DE SERVICIOS SOCIALES	0,00	0,00	1,08	0,58	Sección Q
Sección R	ACTIVIDADES ARTÍSTICAS, RECREATIVAS Y DE ENTRETENIMIENTO	0,00	0,00	4,44	2,40	Sección R
Sección S	OTROS SERVICIOS	0,00	0,00	0,00	0,00	Sección S
Sección T	ACTIVIDADES DE LOS HOGARES COMO EMPLEADORES Y COMO PRODUCTORES DE BIENES Y SERVICIOS PARA USO PROPIO	0,00	0,00	0,00	0,00	Sección T
Sección U	ACTIVIDADES DE ORGANIZACIONES Y ORGANISMOS EXTRATERRITORIALES	0,00	0,00	0,00	0,00	Sección U
	OTROS SIN CLASIFICAR	0,00	0,00	0,00	0,00	
TOTAL		0,70	0,41	0,91	0,78	

INDICE DE INCIDENCIA DE LOS ACCIDENTES MORTALES IN ITINERE POR SECCIONES Y DIVISIONES, EN LA COMUNITAT VALENCIANA Y SUS PROVINCIAS

Datos contabilizados según fecha de baja médica, correspondientes al periodo Interanual: agosto 2023 - julio 2024

Cuadro 16

SECCIONES Y DIVISIONES CNAE-2009		INDICE DE INCIDENCIA DE LOS ACCIDENTES MORTALES IN ITINERE				CNAE-2009
		Provincia de Alicante	Provincia de Castellón	Provincia de Valencia	Comunitat Valenciana	
		Total	Total	Total	Total	
Sección A	AGRICULTURA, GANADERÍA, SILVICULTURA Y PESCA	0,00	0,00	0,00	0,00	Sección A
01	Agricultura, ganadería, caza y servicios relacionados con las mismas	0,00	0,00	0,00	0,00	01
02	Silvicultura y explotación forestal	0,00	0,00	0,00	0,00	02
03	Pesca y acuicultura	0,00	0,00	0,00	0,00	03
Sección B	INDUSTRIAS EXTRACTIVAS	0,00	0,00	0,00	0,00	Sección B
05	Extracción de antracita, hulla y lignito	0,00	0,00	0,00	0,00	05
06	Extracción de crudo de petróleo y gas natural	0,00	0,00	0,00	0,00	06
07	Extracción de minerales metálicos	0,00	0,00	0,00	0,00	07
08	Otras industrias extractivas	0,00	0,00	0,00	0,00	08
09	Actividades de apoyo a las industrias extractivas	0,00	0,00	0,00	0,00	09
Sección C	INDUSTRIA MANUFACTURERA	0,00	0,00	0,67	0,36	Sección C
10	Industria de la alimentación	0,00	0,00	0,00	0,00	10
11	Fabricación de bebidas	0,00	0,00	0,00	0,00	11
12	Industria del tabaco	0,00	0,00	0,00	0,00	12
13	Industria textil	0,00	0,00	0,00	0,00	13
14	Confección de prendas de vestir	0,00	0,00	0,00	0,00	14
15	Industria del cuero y del calzado	0,00	0,00	0,00	0,00	15
16	Industria de la madera y del corcho, excepto muebles; cestería y espartería	0,00	0,00	0,00	0,00	16
17	Industria del papel	0,00	0,00	0,00	0,00	17
18	Artes gráficas y reproducción de soportes grabados	0,00	0,00	0,00	0,00	18
19	Coquerías y refino de petróleo	0,00	0,00	0,00	0,00	19
20	Industria química	0,00	0,00	0,00	0,00	20
21	Fabricación de productos farmacéuticos	0,00	0,00	0,00	0,00	21
22	Fabricación de productos de caucho y plásticos	0,00	0,00	0,00	0,00	22
23	Fabricación de otros productos minerales no metálicos	0,00	0,00	0,00	0,00	23
24	Metalurgia; fabricación de productos de hierro, acero y ferroaleaciones	0,00	0,00	0,00	0,00	24
25	Fabricación de productos metálicos, excepto maquinaria y equipo	0,00	0,00	0,00	0,00	25
26	Fabricación de productos informáticos, electrónicos y ópticos	0,00	0,00	0,00	0,00	26
27	Fabricación de material y equipo eléctrico	0,00	0,00	0,00	0,00	27
28	Fabricación de maquinaria y equipo n.c.o.p.	0,00	0,00	0,00	0,00	28
29	Fabricación de vehículos de motor, remolques y semirremolques	0,00	0,00	0,00	0,00	29
30	Fabricación de otro material de transporte	0,00	0,00	34,34	25,95	30
31	Fabricación de muebles	0,00	0,00	0,00	0,00	31
32	Otras industrias manufactureras	0,00	0,00	0,00	0,00	32
33	Reparación e instalación de maquinaria y equipo	0,00	0,00	0,00	0,00	33
Sección D	SUMINISTRO DE ENERGIA ELECTRICA, GAS, VAPOR Y AIRE ACONDICIONADO	0,00	0,00	0,00	0,00	Sección D
35	Suministro de energía eléctrica, gas, vapor y aire acondicionado	0,00	0,00	0,00	0,00	35
Sección F	CONSTRUCCIÓN	0,00	0,00	0,00	0,00	Sección F
41	Construcción de edificios	0,00	0,00	0,00	0,00	41
42	Ingeniería civil	0,00	0,00	0,00	0,00	42
43	Actividades de construcción especializada	0,00	0,00	0,00	0,00	43
Sección G	COMERCIO AL POR MAYOR Y AL POR MENOR; REPARACIÓN DE VEHÍCULOS DE MOTOR Y MOTOCICLETAS	0,00	0,00	1,92	1,02	Sección G
45	Venta y reparación de vehículos de motor y motocicletas	0,00	0,00	5,15	2,65	45
46	Comercio al por mayor e intermediarios del comercio, excepto de vehículos de motor y motocicletas	0,00	0,00	1,29	0,73	46
47	Comercio al por menor, excepto de vehículos de motor y motocicletas	0,00	0,00	1,80	0,92	47
Sección H	TRANSPORTE Y ALMACENAMIENTO	6,08	8,37	0,00	2,78	Sección H
49	Transporte terrestre y por tubería	0,00	12,26	0,00	1,51	49
50	Transporte marítimo y por vías navegables interiores	0,00	0,00	0,00	0,00	50
51	Transporte aéreo	0,00	0,00	0,00	0,00	51
52	Almacenamiento y actividades anexas al transporte	31,27	0,00	0,00	7,23	52
53	Actividades postales y de correos	0,00	0,00	0,00	0,00	53
Sección I	HOSTELERÍA	2,24	0,00	0,00	1,00	Sección I
55	Servicios de alojamiento	5,63	0,00	0,00	3,30	55
56	Servicios de comidas y bebidas	1,40	0,00	0,00	0,59	56

CNAE-2009	ACCIDENTES MORTALES - SECCIONES Y DIVISIONES	Provincia de Alicante	Provincia de Castellón	Provincia de Valencia	Comunitat Valenciana	CNAE-2009 Cuadro 10
		Total	Total	Total	Total	
Sección J	INFORMACIÓN Y COMUNICACIONES	0,00	0,00	0,00	0,00	Sección J
58	Edición	0,00	0,00	0,00	0,00	58
59	Actividades cinematográficas, de vídeo y de televisión, grabación de sonido y edición musical	0,00	0,00	0,00	0,00	59
60	Actividades de programación y emisión de radio y televisión	0,00	0,00	0,00	0,00	60
61	Telecomunicaciones	0,00	0,00	0,00	0,00	61
62	Programación, consultoría y otras actividades relacionadas con la informática	0,00	0,00	0,00	0,00	62
63	Servicios de información	0,00	0,00	0,00	0,00	63
Sección K	ACTIVIDADES FINANCIERAS Y DE SEGUROS	0,00	0,00	0,00	0,00	Sección K
64	Servicios financieros, excepto seguros y fondos de pensiones	0,00	0,00	0,00	0,00	64
65	Seguros, reaseguros y fondos de pensiones, excepto Seguridad Social obligatoria	0,00	0,00	0,00	0,00	65
66	Actividades auxiliares a los servicios financieros y a los seguros	0,00	0,00	0,00	0,00	66
Sección L	ACTIVIDADES INMOBILIARIAS	0,00	0,00	0,00	0,00	Sección L
68	Actividades inmobiliarias	0,00	0,00	0,00	0,00	68
Sección M	ACTIVIDADES PROFESIONALES, CIENTÍFICAS Y TÉCNICAS	0,00	0,00	0,00	0,00	Sección M
69	Actividades jurídicas y de contabilidad	0,00	0,00	0,00	0,00	69
70	Actividades de las sedes centrales; actividades de consultoría de gestión empresarial	0,00	0,00	0,00	0,00	70
71	Servicios técnicos de arquitectura e ingeniería; ensayos y análisis técnicos	0,00	0,00	0,00	0,00	71
72	Investigación y desarrollo	0,00	0,00	0,00	0,00	72
73	Publicidad y estudios de mercado	0,00	0,00	0,00	0,00	73
74	Otras actividades profesionales, científicas y técnicas	0,00	0,00	0,00	0,00	74
75	Actividades veterinarias	0,00	0,00	0,00	0,00	75
Sección N	ACTIVIDADES ADMINISTRATIVAS Y SERVICIOS AUXILIARES	2,17	0,00	2,35	2,06	Sección N
77	Actividades de alquiler	0,00	0,00	0,00	0,00	77
78	Actividades relacionadas con el empleo	23,62	0,00	12,44	12,90	78
79	Actividades de agencias de viajes, operadores turísticos, servicios de reservas y otros relacionados	0,00	0,00	0,00	0,00	79
80	Actividades de seguridad e investigación	0,00	0,00	0,00	0,00	80
81	Servicios a edificios y actividades de jardinería	0,00	0,00	0,00	0,00	81
82	Actividades administrativas de oficina y otras actividades auxiliares a las empresas	0,00	0,00	0,00	0,00	82
Sección O	ADMINISTRACIÓN PÚBLICA Y DEFENSA; SEGURIDAD SOCIAL OBLIGATORIA	0,00	0,00	2,00	1,06	Sección O
84	Administración Pública y defensa; Seguridad Social obligatoria	0,00	0,00	2,00	1,06	84
Sección P	EDUCACIÓN	0,00	0,00	0,00	0,00	Sección P
85	Educación	0,00	0,00	0,00	0,00	85
Sección Q	ACTIVIDADES SANITARIAS Y DE SERVICIOS SOCIALES	0,00	0,00	1,08	0,58	Sección Q
86	Actividades sanitarias	0,00	0,00	1,49	0,80	86
87	Asistencia en establecimientos residenciales	0,00	0,00	0,00	0,00	87
88	Actividades de servicios sociales sin alojamiento	0,00	0,00	0,00	0,00	88
Sección R	ACTIVIDADES ARTÍSTICAS, RECREATIVAS Y DE ENTRETENIMIENTO	0,00	0,00	4,44	2,40	Sección R
90	Actividades de creación, artísticas y espectáculos	0,00	0,00	0,00	0,00	90
91	Actividades de bibliotecas, archivos, museos y otras actividades culturales	0,00	0,00	0,00	0,00	91
92	Actividades de juegos de azar y apuestas	0,00	0,00	41,57	19,65	92
93	Actividades deportivas, recreativas y de entretenimiento	0,00	0,00	0,00	0,00	93
Sección S	OTROS SERVICIOS	0,00	0,00	0,00	0,00	Sección S
94	Actividades asociativas	0,00	0,00	0,00	0,00	94
95	Reparación de ordenadores, efectos personales y artículos de uso doméstico	0,00	0,00	0,00	0,00	95
96	Otros servicios personales	0,00	0,00	0,00	0,00	96
Sección T	ACTIVIDADES DE LOS HOGARES COMO EMPLEADORES Y COMO PRODUCTORES DE BIENES Y SERVICIOS PARA USO PROPIO	0,00	0,00	0,00	0,00	Sección T
97	Actividades de los hogares como empleadores de personal doméstico	0,00	0,00	0,00	0,00	97
98	Actividades de los hogares como productores de bienes y servicios para uso propio	0,00	0,00	0,00	0,00	98
Sección U	ACTIVIDADES DE ORGANIZACIONES Y ORGANISMOS EXTRATERRITORIALES	0,00	0,00	0,00	0,00	Sección U
99	Actividades de organizaciones y organismos extraterritoriales	0,00	0,00	0,00	0,00	99
	OTROS SIN CLASIFICAR	0,00	0,00	0,00	0,00	
TOTAL		0,70	0,41	0,91	0,78	

Consulta nuestro visor estadístico y descarga en formato reutilizable el índice de incidencia y los datos anuales de siniestralidad laboral en la Comunitat Valenciana desde 2015

Visor estadístico de siniestralidad laboral en la Comunitat Valenciana



 GENERALITAT VALENCIANA  INVASSAT Institut Valencià de Seguretat i Salut en el Treball

www.invassat.gva.es

ESTADÍSTICAS DEL INVASSAT

ACCIDENTES DE TRABAJO EN LA COMUNITAT VALENCIANA

ÍNDICE DE INCIDENCIA Y DATOS ANUALES EN **FORMATO REUTILIZABLE**

INVASSAT

 GENERALITAT VALENCIANA  INVASSAT Institut Valencià de Seguretat i Salut en el Treball

INVASSAT

Institut Valencià de Seguretat i Salut en el Treball

www.invassat.gva.es

secretaria.invassat@gva.es



**GENERALITAT
VALENCIANA**

Conselleria de Educación, Cultura,
Universidades y Empleo