



ESTADÍSTIQUES DE L'INVASSAT

Accidentes de
trabajo en la
Comunitat
Valenciana

Julio 2023 / Junio 2024

EA01-240802

Título: *Estadísticas de accidentes de trabajo en la Comunitat Valenciana :
julio 2023 - junio 2024*

Autor: Jorge Cervera Boada, José Ignacio Villarroya Bayarri y Miguel Poquet Peiró. Servicio de Programas de Actuación y Estadística.

Edición: julio 2024

Identificador: EA01-240802

Institut Valencià de Seguretat i Salut en el Treball (INVASSAT)
C/ València, 32. 46100 Burjassot
www.invassat.gva.es



**GENERALITAT
VALENCIANA**

INVASSAT
Institut Valencià de
Seguretat i Salut en el Treball

Fuentes:

Datos sobre accidentes de trabajo en jornada de trabajo e in itinere extraídos de la consulta de la aplicación Delt@. Ministerio de Trabajo y Economía Social.
Datos de personas trabajadoras expuestas, Ministerio de Trabajo y Economía Social.

Versión 01



ESTADÍSTIQUES DE L'INVASSAT

Accidentes de trabajo en
la Comunitat Valenciana

Julio 2023 / Junio 2024

Sección I

Informe
provisional de
estadísticas de
accidentes de
trabajo en
jornada de
trabajo (por
fecha de baja
médica)

Evolución respecto al año
anterior

INDICE

Metodología y observaciones al Informe Provisional de Accidentes con baja en Jornada de Trabajo	Pág. 4
Informe provisional de Estadísticas de Accidentes con baja en Jornada de Trabajo contabilizados por fecha de baja médica	Pág. 5
Informe resumen de accidentes con baja en jornada de trabajo en la Comunitat Valenciana. Por fecha de baja médica.	Pág. 6
Informe resumen de accidentes con baja en jornada de trabajo en Alicante. Por fecha de baja médica.	Pág. 8
Informe resumen de accidentes con baja en jornada de trabajo en Castellón. Por fecha de baja médica.	Pág. 10
Informe resumen de accidentes con baja en jornada de trabajo en Valencia. Por fecha de baja médica.	Pág. 12
Cuadro 1 Total de accidentes con baja en jornada de trabajo por sectores económicos en la Comunitat Valenciana. Por fecha de baja médica.	Pág. 14
Cuadro 2 Total de accidentes con baja en jornada de trabajo por sectores económicos en la provincia de Alicante . Por fecha de baja médica.	Pág. 15
Cuadro 3 Total de accidentes con baja en jornada de trabajo por sectores económicos en la provincia de Castellón. Por fecha de baja médica.	Pág. 16
Cuadro 4 Total de accidentes con baja en jornada de trabajo por sectores económicos en la provincia de Valencia. Por fecha de baja médica.	Pág. 17
Cuadro 5 Total de accidentes con baja en jornada de trabajo por secciones en la Comunitat Valenciana y sus provincias.	Pág. 18
Cuadro 6 Total de accidentes con baja en jornada de trabajo por divisiones en la Comunitat Valenciana y sus provincias.	Pág. 19
Cuadro 7 Accidentes graves en jornada de trabajo por secciones en la Comunitat Valenciana y sus provincias.	Pág. 21
Cuadro 8 Accidentes graves en jornada de trabajo por divisiones en la Comunitat Valenciana y sus provincias.	Pág. 22
Cuadro 9 Accidentes mortales en jornada de trabajo por secciones en la Comunitat Valenciana y sus provincias.	Pág. 24
Cuadro 10 Accidentes mortales en jornada de trabajo por divisiones en la Comunitat Valenciana y sus provincias.	Pág. 25
Cuadro 11 Índice de incidencia del total de accidentes con baja en jornada de trabajo por secciones en la Comunitat Valenciana y sus provincias.	Pág. 27
Cuadro 12 Índice de incidencia del total de accidentes con baja en jornada de trabajo por divisiones en la Comunitat Valenciana y sus provincias.	Pág. 28
Cuadro 13 Índice de incidencia de los accidentes graves en jornada de trabajo por secciones en la Comunitat Valenciana y sus provincias.	Pág. 30
Cuadro 14 Índice de incidencia de los accidentes graves en jornada de trabajo por divisiones en la Comunitat Valenciana y sus provincias.	Pág. 31
Cuadro 15 Índice de incidencia de los accidentes mortales en jornada de trabajo por secciones en la Comunitat Valenciana y sus provincias.	Pág. 33
Cuadro 16 Índice de incidencia de los accidentes mortales en jornada de trabajo por divisiones en la Comunitat Valenciana y sus provincias.	Pág. 34
Cuadro 17 Accidentes mortales según clasificación (no traumáticos, traumáticos tráfico, resto traumáticos) de la Comunitat Valenciana y provincias.	Pág. 36
Cuadro 18 Evolución del total de accidentes mortales de la Comunitat Valenciana y provincias según clasificación, respecto al periodo interanual anterior.	Pág. 38
Cuadro 19 Accidentes mortales traumáticos en jornada de trabajo, excluidos no traumáticos y asociados al tráfico. Según agrupación de códigos de forma del accidente. Comunitat Valenciana.	Pág. 39
Cuadro 20 Accidentes mortales traumáticos en jornada de trabajo, excluidos no traumáticos y asociados al tráfico. Según agrupación de códigos de forma del accidente. Provincia de Alicante.	Pág. 41
Cuadro 21 Accidentes mortales traumáticos en jornada de trabajo, excluidos no traumáticos y asociados al tráfico. Según agrupación de códigos de forma del accidente. Provincia de Castellón.	Pág. 43
Cuadro 22 Accidentes mortales traumáticos en jornada de trabajo, excluidos no traumáticos y asociados al tráfico. Según agrupación de códigos de forma del accidente. Provincia de Valencia.	Pág. 45
Cuadro 23 Accidentes mortales traumáticos en jornada de trabajo, excluidos no traumáticos y asociados al tráfico según la forma del accidente o del contacto que produjo la lesión. Comunitat Valenciana y provincias.	Pág. 47
<hr/>	
Informe provisional de Estadísticas de Accidentes In Itinere contabilizados por fecha de baja médica	Pág. 48
Informe resumen de accidentes in itinere en la Comunitat Valenciana. Por fecha de baja médica.	Pág. 49
Informe resumen de accidentes in itinere en Alicante. Por fecha de baja médica.	Pág. 50
Informe resumen de accidentes in itinere en Castellón. Por fecha de baja médica.	Pág. 51
Informe resumen de accidentes in itinere en Valencia. Por fecha de baja médica.	Pág. 52
Cuadro 1 Total de accidentes in itinere por sectores económicos en la Comunitat Valenciana.	Pág. 53
Cuadro 2 Total de accidentes in itinere por sectores económicos en la provincia de Alicante.	Pág. 54
Cuadro 3 Total de accidentes in itinere por sectores económicos en la provincia de Castellón.	Pág. 55
Cuadro 4 Total de accidentes in itinere por sectores económicos en la provincia de Valencia.	Pág. 56
Cuadro 5 Total de accidentes in itinere por secciones en la Comunitat Valenciana y sus provincias.	Pág. 57
Cuadro 6 Total de accidentes in itinere por divisiones en la Comunitat Valenciana y sus provincias.	Pág. 58
Cuadro 7 Accidentes graves in itinere por secciones en la Comunitat Valenciana y sus provincias.	Pág. 60
Cuadro 8 Accidentes graves in itinere por divisiones en la Comunitat Valenciana y sus provincias.	Pág. 61
Cuadro 9 Accidentes mortales in itinere por secciones en la Comunitat Valenciana y sus provincias.	Pág. 62
Cuadro 10 Accidentes mortales in itinere por secciones y divisiones en la Comunitat Valenciana y sus provincias.	Pág. 64
Cuadro 11 Índice de incidencia del total de accidentes in itinere por secciones en la Comunitat Valenciana y sus provincias.	Pág. 66
Cuadro 12 Índice de incidencia del total de accidentes in itinere por divisiones en la Comunitat Valenciana y sus provincias.	Pág. 67
Cuadro 13 Índice de incidencia de los accidentes graves in itinere por secciones en la Comunitat Valenciana y sus provincias.	Pág. 69
Cuadro 14 Índice de incidencia de los accidentes graves in itinere por divisiones en la Comunitat Valenciana y sus provincias.	Pág. 70
Cuadro 15 Índice de incidencia de los accidentes mortales in itinere por secciones en la Comunitat Valenciana y sus provincias.	Pág. 72
Cuadro 16 Índice de incidencia de los accidentes mortales in itinere por divisiones en la Comunitat Valenciana y sus provincias.	Pág. 73

Metodología y observaciones al Informe Provisional de Accidentes con baja en Jornada de Trabajo

Los informes provisionales interanuales (12 meses) de los accidentes con baja en jornada de trabajo e Itinere que se han publicado todos los meses en la web del INVASSAT, hasta diciembre de 2012, fueron realizados con datos del sistema Delt@ según la fecha de recepción de los partes de accidente.

A partir de enero de 2013 se efectúa un cambio metodológico, realizándose este mismo informe con datos del sistema Delt@, pero por fecha de baja médica.

Sin embargo, los informes provisionales interanuales de accidentes y los análisis que se efectúan, se comenzaron a elaborar, a partir de enero de 2013, por fecha de baja médica, que ya utilizábamos en los índices de referencia en los planes de actuación contra la siniestralidad laboral en las empresas de la Comunitat Valenciana, por recoger mejor los casos que han sucedido durante el periodo analizado.

Los accidentes mortales se revisan detalladamente uno a uno, corrigiéndose las codificaciones erróneas que puedan encontrarse.

Informe Provisional Interanual

Accidentes con baja en Jornada de Trabajo y Accidentes Itinere, según gravedad.

Periodo analizado: julio 2023 - junio 2024 (12 meses)

Comunitat Valenciana y Provincias.

DATOS PROVISIONALES

Consulta al sistema Delt@ en fecha 25-07-2024; sin pluriempleados y por fecha de baja médica. Se incluyen los accidentes recepcionados en el periodo de referencia.

Para realizar la comparación de los registros con el año anterior se obtienen como referencia los datos del mismo periodo publicados por este organismo.

OBSERVACIONES

El número de trabajadores expuestos procede de los datos facilitados, con carácter mensual, para cada una de las provincias de Alicante, Castellón y Valencia, por la Subdirección General de Estadística del Ministerio de Empleo y Seguridad Social a través de la Gerencia Informática de la Seguridad Social -Servicio de Aplicación y Protección Social- y el Servicio de Estadísticas de Siniestralidad Laboral.

Los trabajadores expuestos corresponden a los afiliados a fin de mes a la Seguridad Social, en aquellos regímenes que tienen cubiertas específicamente las contingencias profesionales de accidentes de trabajo y enfermedades profesionales:

Régimen General y Minería del Carbón, Régimen Especial Agrario, Régimen Especial del Mar, Sistema especial de Empleados de Hogar (a partir de enero de 2012) y Trabajadores del Régimen Especial de Autónomos que hayan optado por la cobertura de contingencias profesionales (a partir de agosto de 2006).

Para el cálculo del número de trabajadores expuestos en cada provincia, se obtiene la media aritmética de los 12 meses que abarca el periodo. El número de trabajadores expuestos de la Comunitat Valenciana es la suma de las medias obtenidas en cada una de las tres provincias.

Para el cálculo de estas medias aritméticas, se tienen en cuenta las cifras decimales correspondientes, mientras que para la presentación de los resultados, se obvian dichos decimales realizándose el redondeo correspondiente. Esto puede suponer que la suma del número de trabajadores de las tres provincias no coincida con el número de trabajadores de la Comunitat Valenciana. De este mismo modo puede suceder con el cálculo al hallar la media aritmética del número de trabajadores expuestos por sectores económicos.

Se debe tener en cuenta que a partir del 1 de enero de 2019:

- Dejan de incluirse los cuidadores no profesionales (aproximadamente 1.000 afiliados en enero 2019).

- La cobertura por contingencias profesionales es obligatoria en el RETA con carácter general (de acuerdo a lo establecido en el Real Decreto-ley 28/2018, de 28 de diciembre, si bien la citada norma recoge colectivos excepcionados dentro del RETA para los que persiste la cobertura voluntaria) lo que supone un incremento aproximado de unos 330.000 afiliados en enero 2019 en la Comunitat Valenciana.

- Se produce un cambio en la definición de accidente mortal, se contabilizan como accidentes mortales todos los fallecimientos a consecuencia de un accidente de trabajo que se produzcan en el plazo de un año desde la fecha del accidente, independientemente de su gravedad inicial. Esta nueva definición, que amplía el concepto que se venía utilizando hasta ahora, se adapta a las recomendaciones de la Organización Internacional del Trabajo (OIT). También, esta definición es la que se utiliza en la Estadística Europea de Accidentes de Trabajo que publica EUROSTAT. La definición utilizada hasta el 2018, consideraba como accidente mortal, a los efectos de esta estadística, el accidente de trabajo para el que las lesiones producidas constan como mortales en el parte de accidente de trabajo.

- Debido a la pandemia por COVID-19, desde marzo de 2020, diversos sectores se han visto afectados por Expedientes de Regulación Temporal de Empleo (ERTES). Esta situación de estado de alta como personal activo, sin estar expuesto a situaciones o actividades laborales, ha generado una no homogeneidad de las series. Por ello, pueden existir algunos valores absolutos e índices de incidencia de algunos sectores productivos que no son comparables a situaciones anteriores o posteriores hasta que se vuelva a la situación de normalidad.

- A partir del 2021 el Ministerio de Trabajo y Economía Social introduce en sus estudios estadísticos de los accidentes de trabajo un cambio de criterio importante en relación con la desagregación por actividad económica. Es por ello que se pasa a considerar como actividad económica la del centro de trabajo en el que el trabajador está dado de alta en la Seguridad Social (anteriormente se consideraba la actividad económica del centro de trabajo donde sucedía el accidente). La adopción de este criterio alinea la estadística española con el estándar europeo.

Estas circunstancias hacen que se produzca una ruptura de las series.

Esta estadística forma parte de la operación del Plan Valenciano de Estadística 0312 Estadística de accidentes de trabajo.

INFORME RESUMEN DE ACCIDENTES CON BAJA EN JORNADA DE TRABAJO

Comunitat Valenciana

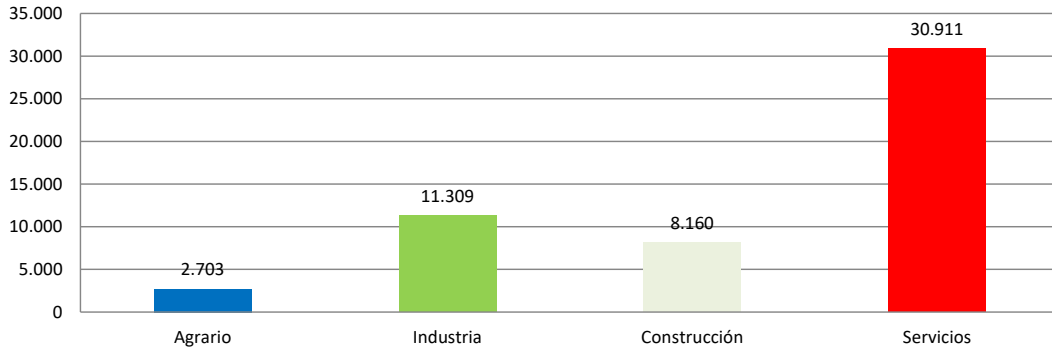
Periodo: julio 2023 - junio 2024 (12 meses)

Por fecha de baja médica

Accidentes con baja en jornada de trabajo

En el periodo considerado, en la Comunitat Valenciana se registraron un total de 53.083 accidentes con baja en jornada de trabajo, con una disminución de 263 casos en relación con el mismo periodo del año anterior y que representa una reducción del 0,5%.

En lo que respecta a los sectores, la distribución del total de los accidentes es la siguiente: el sector Agrario con 2.703 casos representa un 5,1%, la Industria con 11.309 casos representa un 21,3%, la Construcción con 8.160 casos representa un 15,4% y los Servicios con 30.911 casos representa un 58,2%.



El índice de incidencia del total de accidentes con baja en jornada de trabajo fue de 2.576,8 casos por cada cien mil trabajadores expuestos, con una reducción del 3,1%.

Por sectores, el índice de incidencia se distribuye de la siguiente manera: el Agrario es 5.346,8; la Industria es 3.767,1; la Construcción es 5.509,9 y el de Servicios es 1.980,0.

Población expuesta al riesgo

En el periodo considerado, la población expuesta al riesgo fue de 2.060.044 trabajadores, un 2,6% más que en el mismo periodo interanual anterior.

Accidentes graves

Los accidentes graves fueron 377 casos, con una disminución de 13 casos que representa una reducción del 3,3%.

El índice de incidencia de los accidentes graves fue de 18,3 casos por cada cien mil trabajadores expuestos, con una reducción del 5,8%.

Por sectores, en los accidentes graves, el índice de incidencia se distribuye de la siguiente manera por cada cien mil trabajadores: el sector Agrario es 33,6; la Industria es 28,7; la Construcción es 68,2 y los Servicios es 11,1.

Accidentes mortales

Los accidentes mortales fueron 61 casos, con una disminución de 9 casos que representa una reducción del 12,9%.

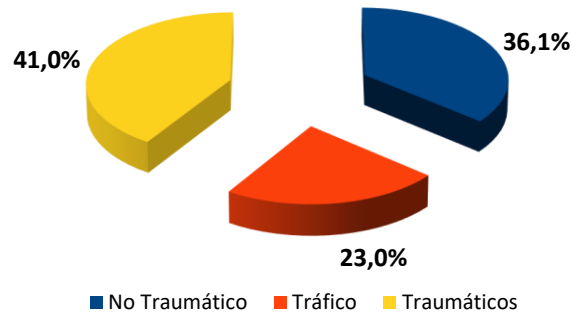
El índice de incidencia de los accidentes mortales fue de 3,0 casos por cada cien mil trabajadores expuestos, con una reducción del 15,1%.

Por sectores, en los accidentes mortales, el índice de incidencia se distribuye de la siguiente manera por cada cien mil trabajadores: el sector Agrario es 4,0; la Industria es 3,0; la Construcción es 11,5 y los Servicios es 2,1.

La sección de Construcción con 17 casos (27,9%), ocupa el primer lugar; la sección de Transporte y almacenamiento con 13 casos (21,3%), ocupa el segundo lugar y la sección de Comercio al por mayor y al por menor; reparación de vehículos de motor y motocicletas con 11 casos (18,0%), ocupa el tercer lugar.

Estas 3 secciones económicas representan el 67,2% del total de los casos.

De los 61 casos registrados, 22, es decir, el 36,1% de los casos, fueron patologías no traumáticas (accidentes cardiovasculares), 14 casos, es decir, el 23,0% fueron accidentes asociados al tráfico y el resto, es decir, 25 casos, fueron accidentes traumáticos y representan el 41,0%.



De los accidentes traumáticos, 16 casos (64,0%) fueron FORMAS 30-39 (Aplastamiento sobre o contra un objeto inmóvil), 5 casos (20,0%) fueron FORMAS 60-69 (Quedar atrapado, ser aplastado, sufrir amputación), 3 casos (12,0%) fueron FORMAS 40-49 (Choque o golpe contra objeto en movimiento, colisión) y 1 caso (4,0%) fue FORMAS 00 (Ninguna Información).

En cuanto a la evolución del total de accidentes mortales en jornada de trabajo según su clasificación con respecto al periodo interanual anterior, los accidentes no traumáticos han experimentado un descenso de 4 casos (-15,4%), los accidentes asociados al tráfico han experimentado un aumento de 2 casos (16,7%) y los accidentes traumáticos han experimentado un descenso de 7 casos (-21,9%).

INFORME RESUMEN DE ACCIDENTES CON BAJA EN JORNADA DE TRABAJO

Provincia de Alicante

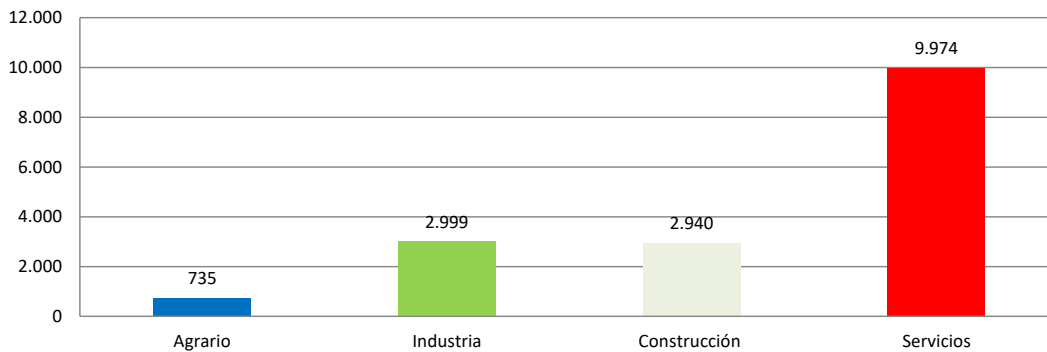
Periodo: julio 2023 - junio 2024 (12 meses)

Por fecha de baja médica

Accidentes con baja en jornada de trabajo

En el periodo considerado, en la provincia de Alicante se registraron un total de 16.648 accidentes con baja en jornada de trabajo, con un aumento de 399 casos en relación con el mismo periodo del año anterior y que representa un incremento del 2,5%.

En lo que respecta a los sectores, la distribución del total de los accidentes es la siguiente: el sector Agrario con 735 casos representa un 4,4%, la Industria con 2.999 casos representa un 18%, la Construcción con 2.940 casos representa un 17,7% y los Servicios con 9.974 casos representa un 59,9%.



El índice de incidencia del total de accidentes con baja en jornada de trabajo fue de 2.336,2 casos por cada cien mil trabajadores expuestos, con una reducción del 0,2%.

Por sectores, el índice de incidencia se distribuye de la siguiente manera: el Agrario es 4.433,6; la Industria es 3.301,4; la Construcción es 5.076,7 y el de Servicios es 1.822,5.

Población expuesta al riesgo

En el periodo considerado, la población expuesta al riesgo fue de 712.610 trabajadores, un 2,7% más que en el mismo periodo interanual anterior.

Accidentes graves

Los accidentes graves fueron 114 casos, con una disminución de 22 casos que representan una reducción del 16,2%.

El índice de incidencia de los accidentes graves fue de 16,0 casos por cada cien mil trabajadores expuestos, con una reducción del 18,3%.

Por sectores, en los accidentes graves, el índice de incidencia se distribuye de la siguiente manera por cada cien mil trabajadores: el sector Agrario es 36,2; Industria es 24,2; la Construcción es 72,5 y los Servicios es 8,0.

Accidentes mortales

Los accidentes mortales fueron 26 casos, con un aumento de 2 casos que representa un incremento del 8,3%.

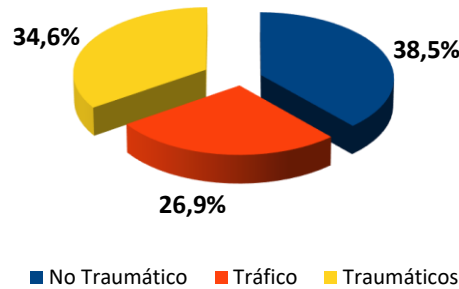
El índice de incidencia de los accidentes mortales fue de 3,7 casos por cada cien mil trabajadores expuestos, con un incremento del 5,5%.

Por sectores, en los accidentes mortales, el índice de incidencia se distribuye de la siguiente manera por cada cien mil trabajadores: el sector Agrario es 6,0; Industria es 6,6; la Construcción es 13,8 y los Servicios es 2,0.

La sección de Construcción con 8 casos (30,8%), ocupa el primer lugar; las secciones de Industria manufacturera y Transporte y almacenamiento con 5 casos (19,2%) cada una, ocupan el segundo lugar y la sección de Comercio al por mayor y al por menor; reparación de vehículos de motor y motocicletas con 4 casos (15,4%), ocupa el tercer lugar.

Estas 4 secciones económicas representan el 84,6% del total de los casos.

De los 26 casos registrados, 10, es decir, el 38,5% de los casos, fueron patologías no traumáticas (accidentes cardiovasculares), hubo 7 casos de accidentes asociados al tráfico (26,9%) y el resto, es decir, 9 casos, fueron accidentes traumáticos y representan el 34,6%.



De éstos últimos, 6 casos (66,7%) fueron FORMAS 30-39 (Choque o golpe contra objeto en movimiento, colisión), 2 casos (22,2%) fueron FORMAS 60-69 (Quedar atrapado, ser aplastado, sufrir amputación) y 1 caso (11,1%) fue FORMAS 40-49 (Choque o golpe contra objeto en movimiento, colisión).

En cuanto a la evolución del total de accidentes mortales en jornada de trabajo según su clasificación con respecto al periodo interanual anterior, los accidentes no traumáticos han experimentado un aumento de 5 casos (100%), los accidentes traumáticos asociados al tráfico han experimentado un aumento de 3 casos (75%), y el resto de traumáticos han experimentado un descenso de 6 casos (-40%).

INFORME RESUMEN DE ACCIDENTES CON BAJA EN JORNADA DE TRABAJO

Provincia de Castellón

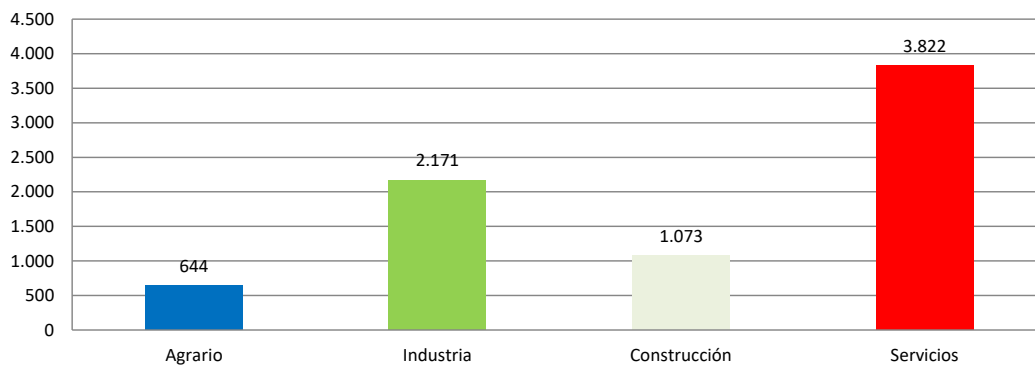
Periodo: julio 2023 - junio 2024 (12 meses)

Por fecha de baja médica

Accidentes con baja en jornada de trabajo

En el periodo considerado, en la provincia de Castellón se registraron un total de 7.710 accidentes con baja en jornada de trabajo, con una disminución de 546 casos en relación con el mismo periodo del año anterior y que representa una reducción del 6,6%.

En lo que respecta a los sectores, la distribución del total de los accidentes es la siguiente: el sector Agrario con 644 casos representa un 8,4%, la Industria con 2.171 casos representa un 28,2%, la Construcción con 1073 casos representa un 13,9% y los Servicios con 3.822 casos representan un 49,6%.



El índice de incidencia del total de accidentes con baja en jornada de trabajo fue de 3.141,6 casos por cada cien mil trabajadores expuestos, con una reducción del 7,5%.

Por sectores, el índice de incidencia se distribuye de la siguiente manera: el Agrario es 6.663,9; la Industria es 4.459,9; la Construcción es 6.022,0 y el de Servicios es 2.258,1.

Población expuesta al riesgo

En el periodo considerado, la población expuesta al riesgo fue de 245.416 trabajadores, un 0,9% más que en el mismo periodo interanual anterior.

Accidentes graves

Los accidentes graves fueron 41 casos, con un aumento de 10 casos que representan un incremento del 32,3%.

El índice de incidencia de los accidentes graves fue de 16,7 casos por cada cien mil trabajadores expuestos, con un incremento del 31,07%.

Por sectores, en los accidentes graves, el índice de incidencia se distribuye de la siguiente manera por cada cien mil trabajadores: el sector Agrario es nulo; Industria es 26,7; la Construcción es 56,1 y los Servicios es 10,6.

Accidentes mortales

Los accidentes mortales fueron 4 casos, con una disminución de 2 casos que representa una reducción del 33,3%.

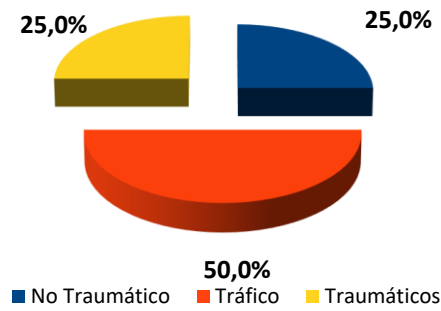
El índice de incidencia de los accidentes mortales fue de 1,6 casos por cada cien mil trabajadores expuestos, con una reducción del 33,9%.

Por sectores, en los accidentes mortales, el índice de incidencia se distribuye de la siguiente manera por cada cien mil trabajadores: el sector Agrario es nulo; Industria es 2,1; la Construcción es nulo y los Servicios es 1,8.

Las secciones de Industria manufacturera, Comercio al por mayor y al por menor; reparación de vehículos de motor y motocicletas, Transporte y almacenamiento y Actividades administrativas y servicios auxiliares con 1 caso (25,0%) cada una, ocupan el primer lugar.

Estas 4 secciones económicas representan el 100,0% del total de los casos.

De los 4 casos registrados, 1 caso (25%) fue patología no traumática, 2 casos (50%) fueron accidentes asociados al tráfico y 1 caso fue accidente traumático y representa el 25%.



De éstos últimos, 1 caso (100,0%) fue FORMAS 40-49 (Choque o golpe contra objeto en movimiento, colisión).

En cuanto a la evolución del total de accidentes mortales en jornada de trabajo con respecto al periodo interanual anterior, los accidentes no traumáticos han experimentado un descenso de 2 casos (-66,7%), los accidentes traumáticos asociados al tráfico han experimentado un aumento de 2 casos (-%) y el resto de traumáticos han experimentado un descenso de 2 casos (-66,67%).

INFORME RESUMEN DE ACCIDENTES CON BAJA EN JORNADA DE TRABAJO

Provincia de Valencia

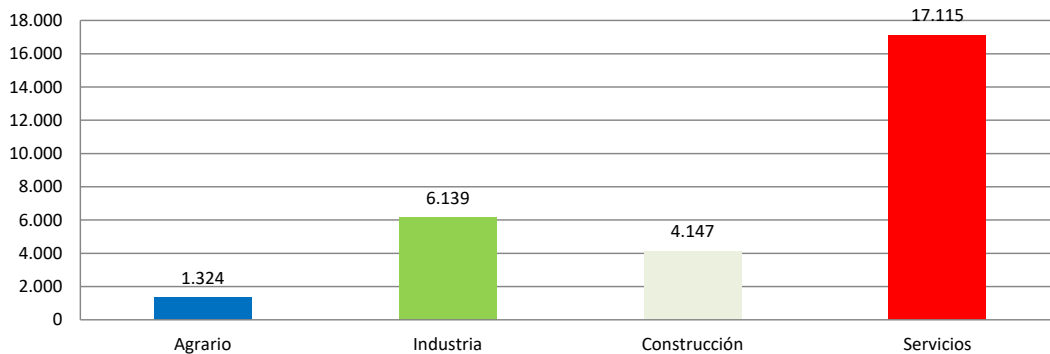
Periodo: julio 2023 - junio 2024 (12 meses)

Por fecha de baja médica

Accidentes con baja en jornada de trabajo

En el periodo considerado, en la provincia de Valencia se registraron un total de 28.725 accidentes con baja en jornada de trabajo, con una disminución de 116 casos en relación con el mismo periodo del año anterior y que representa una reducción del 0,4%.

En lo que respecta a los sectores, la distribución del total de los accidentes es la siguiente: el sector de la Agrario con 1.324 casos representa un 4,6%, la Industria con 6.139 casos representa un 21,4%, la Construcción con 4.147 casos representa un 14,4% y los Servicios con 17.115 casos representa un 59,6%.



El índice de incidencia del total de accidentes con baja en jornada de trabajo fue de 2.606,6 casos por cada cien mil trabajadores expuestos, con una reducción del 3,3%.

Por sectores, el índice de incidencia se distribuye de la siguiente manera: el Agrario es 5.445,9; la Industria es 3.820,4; la Construcción es 5.730,4 y el de Servicios es 2.026,3.

Población expuesta al riesgo

En el periodo considerado, la población expuesta al riesgo fue de 1.102.020 trabajadores, un 3,0% más que en el mismo periodo interanual anterior.

Accidentes graves

Los accidentes graves fueron 222 casos, con una disminución de 1 caso que representan una reducción del 0,5%.

El índice de incidencia de los accidentes graves fue de 20,1 casos por cada cien mil trabajadores expuestos, con una reducción del 3,4%.

Por sectores, en los accidentes graves, el índice de incidencia se distribuye de la siguiente manera por cada cien mil trabajadores: el sector Agrario es 45,3; la Industria es 31,7; la Construcción es 67,7 y los Servicios es 13,1.

Accidentes mortales

Los accidentes mortales fueron 31 casos, con una disminución de 9 casos que representan una reducción del 22,5%.

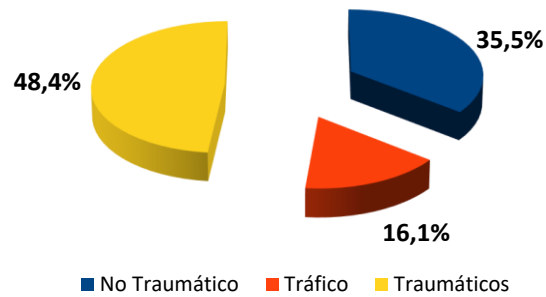
El índice de incidencia de los accidentes mortales fue de 2,8 casos por cada cien mil trabajadores expuestos, con una reducción del 24,8%.

Por sectores, en los accidentes mortales, el índice de incidencia se distribuye de la siguiente manera por cada cien mil trabajadores: el sector Agrario es 4,1; la Industria es 1,2; la Construcción es 12,4 y los Servicios es 2,3.

La sección de Construcción con 9 casos (29,0%), ocupa el primer lugar; la sección de Transporte y almacenamiento con 7 casos (22,6%), ocupa el segundo lugar y la sección Comercio al por mayor y al por menor; reparación de vehículos de motor y motocicletas de con 6 casos (19,4%), ocupa el tercer lugar.

Estas 3 secciones económicas representan el 71,0% del total de los casos.

De los 31 casos registrados, 11, es decir, el 35,5% de los casos, fueron patologías no traumáticas (accidentes cardiovasculares), 5 casos, es decir, el 16,1% fueron accidentes asociados al tráfico y el resto, es decir, 15 casos, fueron accidentes traumáticos y representan el 48,4%.



De éstos últimos, 10 casos (66,7%) fueron FORMAS 30-39 (Aplastamiento sobre o contra objeto inmóvil), 3 casos (20,0%) fueron FORMAS 60-69 (Quedar atrapado, ser aplastado, sufrir amputación), 1 caso (6,7%) fue FORMAS 40-49 (Choque o golpe contra objeto en movimiento, colisión) y 1 caso (6,7%) fue FORMAS 00 (Ninguna información).

En cuanto a la evolución del total de accidentes mortales en jornada de trabajo según su clasificación con respecto al periodo interanual anterior, los accidentes no traumáticos han experimentado un descenso de 7 casos (-38,9%), los accidentes traumáticos asociados al tráfico han experimentado una disminución de 3 casos (-37,5%) y el resto de traumáticos han experimentado un aumento de 1 caso (7,1%).

**ACCIDENTES CON BAJA EN JORNADA DE TRABAJO
POR FECHA DE BAJA MÉDICA**

Cuadro 1

EVOLUCIÓN INTERANUAL: julio 2023 - junio 2024 (12 meses)

BUENA EVOLUCIÓN	MALA EVOLUCIÓN	AUMENTO DE POBLACIÓN EXPUESTA
-----------------	----------------	-------------------------------

COMUNITAT VALENCIANA

SECTOR	TOTAL ACCIDENTES		TRABAJADORES EXPUESTOS		Indice de Incidencia x 100.000	
	▲	▲%	▲	▲%	Total	▲%
AGRARIO	2.703		50.554		5.346,76	
	-125	-4,42	565	1,13		-5,49
INDUSTRIA	11.309		300.207		3.767,07	
	-140	-1,22	499	0,17		-1,39
CONSTRUCCIÓN	8.160		148.098		5.509,87	
	-160	-1,92	4.509	3,14		-4,91
SERVICIOS	30.911		1.561.185		1.979,97	
	162	0,53	47.461	3,14		-2,53
SIN CLASIFICAR	0		0		-	
	0	-	0	-		-
TOTAL	53.083		2.060.044		2.576,79	
	-263	-0,49	53.035	2,64		-3,05

SECTOR	ACCIDENTES GRAVES		TRABAJADORES EXPUESTOS		Indice de Incidencia x 100.000	
	▲	▲%	▲	▲%	Total	▲%
AGRARIO	17		50.554		33,63	
	4	30,77	565	1,13		29,31
INDUSTRIA	86		300.207		28,65	
	-3	-3,37	499	0,17		-3,53
CONSTRUCCIÓN	101		148.098		68,20	
	-7	-6,48	4.509	3,14		-9,33
SERVICIOS	173		1.561.185		11,08	
	-7	-3,89	47.461	3,14		-6,81
SIN CLASIFICAR	0		0		-	
	0	-	0	-		-
TOTAL	377		2.060.044		18,30	
	-13	-3,33	53.035	2,64		-5,82

SECTOR	ACCIDENTES MORTALES		TRABAJADORES EXPUESTOS		Indice de Incidencia x 100.000	
	▲	▲%	▲	▲%	Total	▲%
AGRARIO	2		50.554		3,96	
	-2	-50,00	565	1,13		-50,56
INDUSTRIA	9		300.207		3,00	
	-6	-40,00	499	0,17		-40,10
CONSTRUCCIÓN	17		148.098		11,48	
	-3	-15,00	4.509	3,14		-17,59
SERVICIOS	33		1.561.185		2,11	
	2	6,45	47.461	3,14		3,22
SIN CLASIFICAR	0		0		-	
	0	-	0	-		-
TOTAL	61		2.060.044		2,96	
	-9	-12,86	53.035	2,64		-15,10

Datos de accidentes: Base de datos del sistema Delt@ y contabilizados por baja médica en el periodo considerado.

Datos Índices de Incidencia x 100.000 trabajadores expuestos.

▲ : Variación absoluta con respecto al intervalo interanual inmediato anterior

▲% : Variación relativa porcentual con respecto al intervalo interanual inmediato anterior

**ACCIDENTES CON BAJA EN JORNADA DE TRABAJO
POR FECHA DE BAJA MÉDICA**

Cuadro 2

EVOLUCIÓN INTERANUAL: julio 2023 - junio 2024 (12 meses)

BUENA EVOLUCIÓN	MALA EVOLUCIÓN	AUMENTO DE POBLACIÓN EXPUESTA
-----------------	----------------	-------------------------------

PROVINCIA DE ALICANTE

SECTOR	TOTAL ACCIDENTES		TRABAJADORES EXPUESTOS		Indice de Incidencia x 100.000	
	▲	▲%	▲	▲%	Total	▲%
AGRARIO	735		16.578		4.433,59	
	2	0,27	331	2,04		-1,73
INDUSTRIA	2.999		90.841		3.301,37	
	78	2,67	-782	-0,85		3,55
CONSTRUCCIÓN	2.940		57.912		5.076,67	
	74	2,58	2.013	3,60		-0,98
SERVICIOS	9.974		547.279		1.822,47	
	245	2,52	16.909	3,19		-0,65
SIN CLASIFICAR	0		0		-	
	0	-	0	-		-
TOTAL	16.648		712.610		2.336,20	
	399	2,46	18.471	2,66		-0,20

SECTOR	ACCIDENTES GRAVES		TRABAJADORES EXPUESTOS		Indice de Incidencia x 100.000	
	▲	▲%	▲	▲%	Total	▲%
AGRARIO	6		16.578		36,19	
	3	100,00	331	2,04		96,01
INDUSTRIA	22		90.841		24,22	
	-9	-29,03	-782	-0,85		-28,42
CONSTRUCCIÓN	42		57.912		72,52	
	-1	-2,33	2.013	3,60		-5,72
SERVICIOS	44		547.279		8,04	
	-15	-25,42	16.909	3,19		-27,73
SIN CLASIFICAR	0		0		-	
	0	-	0	-		-
TOTAL	114		712.610		16,00	
	-22	-16,18	18.471	2,66		-18,35

SECTOR	ACCIDENTES MORTALES		TRABAJADORES EXPUESTOS		Indice de Incidencia x 100.000	
	▲	▲%	▲	▲%	Total	▲%
AGRARIO	1		16.578		6,03	
	0	0,00	331	2,04		-2,00
INDUSTRIA	6		90.841		6,60	
	1	20,00	-782	-0,85		21,03
CONSTRUCCIÓN	8		57.912		13,81	
	-1	-11,11	2.013	3,60		-14,20
SERVICIOS	11		547.279		2,01	
	2	22,22	16.909	3,19		18,45
SIN CLASIFICAR	0		0		-	
	0	-	0	-		-
TOTAL	26		712.610		3,65	
	2	8,33	18.471	2,66		5,53

Datos de accidentes: Base de datos del sistema Delt@ y contabilizados por baja médica en el periodo considerado.

Datos Índices de Incidencia x 100.000 trabajadores expuestos.

▲ : Variación absoluta con respecto al intervalo interanual inmediato anterior

▲% : Variación relativa porcentual con respecto al intervalo interanual inmediato anterior

**ACCIDENTES CON BAJA EN JORNADA DE TRABAJO
POR FECHA DE BAJA MÉDICA**

Cuadro 3

EVOLUCIÓN INTERANUAL: julio 2023 - junio 2024 (12 meses)

BUENA EVOLUCIÓN	MALA EVOLUCIÓN	AUMENTO DE POBLACIÓN EXPUESTA
-----------------	----------------	-------------------------------

PROVINCIA DE CASTELLÓN

SECTOR	TOTAL ACCIDENTES		TRABAJADORES EXPUESTOS		Indice de Incidencia x 100.000	
	▲	▲%	▲	▲%	Total	▲%
AGRARIO	644		9.664		6.663,91	
	-71	-9,93	25	0,26		-10,16
INDUSTRIA	2.171		48.678		4.459,92	
	-220	-9,20	-1.466	-2,92		-6,47
CONSTRUCCIÓN	1.073		17.818		6.022,00	
	-111	-9,38	418	2,40		-11,50
SERVICIOS	3.822		169.256		2.258,12	
	-144	-3,63	3.227	1,94		-5,47
SIN CLASIFICAR	0		0		-	
	0	-	0	-		-
TOTAL	7.710		245.416		3.141,60	
	-546	-6,61	2.203	0,91		-7,45

SECTOR	ACCIDENTES GRAVES		TRABAJADORES EXPUESTOS		Indice de Incidencia x 100.000	
	▲	▲%	▲	▲%	Total	▲%
AGRARIO	0		9.664		0,00	
	-2	-100,00	25	0,26		-100,00
INDUSTRIA	13		48.678		26,71	
	3	30,00	-1.466	-2,92		33,92
CONSTRUCCIÓN	10		17.818		56,12	
	3	42,86	418	2,40		39,51
SERVICIOS	18		169.256		10,63	
	6	50,00	3.227	1,94		47,14
SIN CLASIFICAR	0		0		-	
	0	-	0	-		-
TOTAL	41		245.416		16,71	
	10	32,26	2.203	0,91		31,07

SECTOR	ACCIDENTES MORTALES		TRABAJADORES EXPUESTOS		Indice de Incidencia x 100.000	
	▲	▲%	▲	▲%	Total	▲%
AGRARIO	0		9.664		0,00	
	-1	-100,00	25	0,26		-100,00
INDUSTRIA	1		48.678		2,05	
	0	0,00	-1.466	-2,92		3,01
CONSTRUCCIÓN	0		17.818		0,00	
	-1	-100,00	418	2,40		-100,00
SERVICIOS	3		169.256		1,77	
	0	0,00	3.227	1,94		-1,91
SIN CLASIFICAR	0		0		-	
	0	-	0	-		-
TOTAL	4		245.416		1,63	
	-2	-33,33	2.203	0,91		-33,93

Datos de accidentes: Base de datos del sistema Delt@ y contabilizados por baja médica en el periodo considerado.

Datos Índices de Incidencia x 100.000 trabajadores expuestos.

▲ : Variación absoluta con respecto al intervalo interanual inmediato anterior

▲% : Variación relativa porcentual con respecto al intervalo interanual inmediato anterior

**ACCIDENTES CON BAJA EN JORNADA DE TRABAJO
POR FECHA DE BAJA MÉDICA**

Cuadro 4

EVOLUCIÓN INTERANUAL: julio 2023 - junio 2024 (12 meses)

BUENA EVOLUCIÓN	MALA EVOLUCIÓN	AUMENTO DE POBLACIÓN EXPUESTA
-----------------	----------------	-------------------------------

PROVINCIA DE VALENCIA

SECTOR	TOTAL ACCIDENTES		TRABAJADORES EXPUESTOS		Indice de Incidencia x 100.000	
	▲	▲%	▲	▲%	Total	▲%
AGRARIO	1.324		24.312		5.445,87	
	-56	-4,06	210	0,87		-4,89
INDUSTRIA	6.139		160.688		3.820,45	
	2	0,03	2.747	1,74		-1,68
CONSTRUCCIÓN	4.147		72.369		5.730,35	
	-123	-2,88	2.080	2,96		-5,67
SERVICIOS	17.115		844.651		2.026,28	
	61	0,36	27.326	3,34		-2,89
SIN CLASIFICAR	0		0		-	
	0	-	0	-		-
TOTAL	28.725		1.102.020		2.606,58	
	-116	-0,40	32.363	3,03		-3,33

SECTOR	ACCIDENTES GRAVES		TRABAJADORES EXPUESTOS		Indice de Incidencia x 100.000	
	▲	▲%	▲	▲%	Total	▲%
AGRARIO	11		24.312		45,25	
	3	37,50	210	0,87		36,31
INDUSTRIA	51		160.688		31,74	
	3	6,25	2.747	1,74		4,43
CONSTRUCCIÓN	49		72.369		67,71	
	-9	-15,52	2.080	2,96		-17,95
SERVICIOS	111		844.651		13,14	
	2	1,83	27.326	3,34		-1,46
SIN CLASIFICAR	0		0		-	
	0	-	0	-		-
TOTAL	222		1.102.020		20,14	
	-1	-0,45	32.363	3,03		-3,37

SECTOR	ACCIDENTES MORTALES		TRABAJADORES EXPUESTOS		Indice de Incidencia x 100.000	
	▲	▲%	▲	▲%	Total	▲%
AGRARIO	1		24.312		4,11	
	-1	-50,00	210	0,87		-50,43
INDUSTRIA	2		160.688		1,24	
	-7	-77,78	2.747	1,74		-78,16
CONSTRUCCIÓN	9		72.369		12,44	
	-1	-10,00	2.080	2,96		-12,59
SERVICIOS	19		844.651		2,25	
	0	0,00	27.326	3,34		-3,24
SIN CLASIFICAR	0		0		-	
	0	-	0	-		-
TOTAL	31		1.102.020		2,81	
	-9	-22,50	32.363	3,03		-24,78

Datos de accidentes: Base de datos del sistema Delt@ y contabilizados por baja médica en el periodo considerado.

Datos Índices de Incidencia x 100.000 trabajadores expuestos.

▲ : Variación absoluta con respecto al intervalo interanual inmediato anterior

▲% : Variación relativa porcentual con respecto al intervalo interanual inmediato anterior

TOTAL DE ACCIDENTES CON BAJA EN JORNADA DE TRABAJO POR SECCIONES DEL CNAE-2009. EN LA COMUNITAT VALENCIANA Y SUS PROVINCIAS

Datos contabilizados según fecha de baja médica, correspondientes al periodo Interanual: julio 2023 - junio 2024

Cuadro 5

SECCIONES CNAE-2009		TOTAL DE ACCIDENTES EN JORNADA DE TRABAJO								CNAE-2009
		Provincia de Alicante		Provincia de Castellón		Provincia de Valencia		Comunitat Valenciana		
		Total	%	Total	%	Total	%	Total	%	
Sección A	AGRICULTURA, GANADERÍA, SILVICULTURA Y PESCA	735	4,4	644	8,4	1.324	4,6	2.703	5,1	Sección A
Sección B	INDUSTRIAS EXTRACTIVAS	25	0,2	4	0,1	26	0,1	55	0,1	Sección B
Sección C	INDUSTRIA MANUFACTURERA	2.627	15,8	2.020	26,2	5.509	19,2	10.156	19,1	Sección C
Sección D	SUMINISTRO DE ENERGIA ELECTRICA, GAS, VAPOR Y AIRE ACONDICIONADO	8	0,0	4	0,1	18	0,1	30	0,1	Sección D
Sección E	SUMINISTRO DE AGUA, ACTIVIDADES DE SANEAMIENTO, GESTIÓN DE RESIDUOS Y DESCONTAMINACIÓN	339	2,0	143	1,9	586	2,0	1.068	2,0	Sección E
Sección F	CONSTRUCCIÓN	2.940	17,7	1.073	13,9	4.147	14,4	8.160	15,4	Sección F
Sección G	COMERCIO AL POR MAYOR Y AL POR MENOR; REPARACIÓN DE VEHÍCULOS DE MOTOR Y MOTOCICLETAS	2.542	15,3	1.065	13,8	4.542	15,8	8.149	15,4	Sección G
Sección H	TRANSPORTE Y ALMACENAMIENTO	1.165	7,0	451	5,8	2.307	8,0	3.923	7,4	Sección H
Sección I	HOSTELERÍA	2.201	13,2	575	7,5	2.293	8,0	5.069	9,5	Sección I
Sección J	INFORMACIÓN Y COMUNICACIONES	132	0,8	45	0,6	199	0,7	376	0,7	Sección J
Sección K	ACTIVIDADES FINANCIERAS Y DE SEGUROS	21	0,1	8	0,1	46	0,2	75	0,1	Sección K
Sección L	ACTIVIDADES INMOBILIARIAS	53	0,3	10	0,1	84	0,3	147	0,3	Sección L
Sección M	ACTIVIDADES PROFESIONALES, CIENTÍFICAS Y TÉCNICAS	147	0,9	71	0,9	312	1,1	530	1,0	Sección M
Sección N	ACTIVIDADES ADMINISTRATIVAS Y SERVICIOS AUXILIARES	1.313	7,9	582	7,5	3.339	11,6	5.234	9,9	Sección N
Sección O	ADMINISTRACIÓN PÚBLICA Y DEFENSA; SEGURIDAD SOCIAL OBLIGATORIA	655	3,9	329	4,3	1.035	3,6	2.019	3,8	Sección O
Sección P	EDUCACIÓN	220	1,3	75	1,0	361	1,3	656	1,2	Sección P
Sección Q	ACTIVIDADES SANITARIAS Y DE SERVICIOS SOCIALES	871	5,2	293	3,8	1.631	5,7	2.795	5,3	Sección Q
Sección R	ACTIVIDADES ARTÍSTICAS, RECREATIVAS Y DE ENTRETENIMIENTO	306	1,8	191	2,5	581	2,0	1.078	2,0	Sección R
Sección S	OTROS SERVICIOS	281	1,7	110	1,4	303	1,1	694	1,3	Sección S
Sección T	ACTIVIDADES DE LOS HOGARES COMO EMPLEADORES Y COMO PRODUCTORES DE BIENES Y SERVICIOS PARA USO PROPIO	67	0,4	16	0,2	81	0,3	164	0,3	Sección T
Sección U	ACTIVIDADES DE ORGANIZACIONES Y ORGANISMOS EXTRATERRITORIALES	0	0,0	1	0,0	1	0,0	2	0,0	Sección U
	OTROS SIN CLASIFICAR	0	0,0	0	0,0	0	0,0	0	0,0	
TOTAL		16.648	100,0	7.710	100,0	28.725	100,0	53.083	100,0	

TOTAL DE ACCIDENTES CON BAJA EN JORNADA DE TRABAJO POR SECCIONES Y DIVISIONES, EN LA COMUNITAT VALENCIANA Y SUS PROVINCIAS

Cuadro 6

Datos contabilizados según fecha de baja médica, correspondientes al periodo Interanual: julio 2023 - junio 2024

SECCIONES Y DIVISIONES CNAE-2009		TOTAL DE ACCIDENTES EN JORNADA DE TRABAJO								CNAE-2009
		Provincia de Alicante		Provincia de Castellón		Provincia de Valencia		Comunitat Valenciana		
		Total	%	Total	%	Total	%	Total	%	
Sección A	AGRICULTURA, GANADERÍA, SILVICULTURA Y PESCA	735	4,41	644	8,35	1324	4,61	2703	5,09	Sección A
01	Agricultura, ganadería, caza y servicios relacionados con las mismas	647	3,89	559	7,25	1236	4,30	2442	4,60	01
02	Silvicultura y explotación forestal	33	0,20	55	0,71	82	0,29	170	0,32	02
03	Pesca y acuicultura	55	0,33	30	0,39	6	0,02	91	0,17	03
Sección B	INDUSTRIAS EXTRACTIVAS	25	0,15	4	0,05	26	0,09	55	0,10	Sección B
05	Extracción de antracita, hulla y lignito	0	0,00	0	0,00	0	0,00	0	0,00	05
06	Extracción de crudo de petróleo y gas natural	0	0,00	0	0,00	0	0,00	0	0,00	06
07	Extracción de minerales metálicos	0	0,00	0	0,00	0	0,00	0	0,00	07
08	Otras industrias extractivas	24	0,14	4	0,05	26	0,09	54	0,10	08
09	Actividades de apoyo a las industrias extractivas	1	0,01	0	0,00	0	0,00	1	0,00	09
Sección C	INDUSTRIA MANUFACTURERA	2627	15,78	2020	26,20	5509	19,18	10156	19,13	Sección C
10	Industria de la alimentación	379	2,28	141	1,83	1342	4,67	1862	3,51	10
11	Fabricación de bebidas	10	0,06	17	0,22	73	0,25	100	0,19	11
12	Industria del tabaco	0	0,00	0	0,00	0	0,00	0	0,00	12
13	Industria textil	234	1,41	17	0,22	154	0,54	405	0,76	13
14	Confección de prendas de vestir	2	0,01	5	0,06	26	0,09	33	0,06	14
15	Industria del cuero y del calzado	271	1,63	4	0,05	24	0,08	299	0,56	15
16	Industria de la madera y del corcho, excepto muebles; cestería y espartería	101	0,61	107	1,39	272	0,95	480	0,90	16
17	Industria del papel	101	0,61	37	0,48	105	0,37	243	0,46	17
18	Artes gráficas y reproducción de soportes grabados	47	0,28	10	0,13	129	0,45	186	0,35	18
19	Coquerías y refino de petróleo	0	0,00	0	0,00	0	0,00	0	0,00	19
20	Industria química	86	0,52	114	1,48	327	1,14	527	0,99	20
21	Fabricación de productos farmacéuticos	3	0,02	1	0,01	17	0,06	21	0,04	21
22	Fabricación de productos de caucho y plásticos	405	2,43	38	0,49	356	1,24	799	1,51	22
23	Fabricación de otros productos minerales no metálicos	179	1,08	838	10,87	239	0,83	1256	2,37	23
24	Metalurgia; fabricación de productos de hierro, acero y ferroaleaciones	61	0,37	37	0,48	102	0,36	200	0,38	24
25	Fabricación de productos metálicos, excepto maquinaria y equipo	333	2,00	159	2,06	902	3,14	1394	2,63	25
26	Fabricación de productos informáticos, electrónicos y ópticos	3	0,02	10	0,13	21	0,07	34	0,06	26
27	Fabricación de material y equipo eléctrico	18	0,11	26	0,34	83	0,29	127	0,24	27
28	Fabricación de maquinaria y equipo n.c.o.p.	117	0,70	169	2,19	310	1,08	596	1,12	28
29	Fabricación de vehículos de motor, remolques y semirremolques	20	0,12	57	0,74	303	1,05	380	0,72	29
30	Fabricación de otro material de transporte	27	0,16	10	0,13	93	0,32	130	0,24	30
31	Fabricación de muebles	68	0,41	79	1,02	271	0,94	418	0,79	31
32	Otras industrias manufactureras	55	0,33	31	0,40	76	0,26	162	0,31	32
33	Reparación e instalación de maquinaria y equipo	107	0,64	113	1,47	284	0,99	504	0,95	33
Sección D	SUMINISTRO DE ENERGÍA ELÉCTRICA, GAS, VAPOR Y AIRE ACONDICIONADO	8	0,05	4	0,05	18	0,06	30	0,06	Sección D
35	Suministro de energía eléctrica, gas, vapor y aire acondicionado	8	0,05	4	0,05	18	0,06	30	0,06	35
Sección E	SUMINISTRO DE AGUA, ACTIVIDADES DE SANEAMIENTO, GESTIÓN DE RESIDUOS Y DESCONTAMINACIÓN	339	2,04	143	1,85	586	2,04	1068	2,01	Sección E
36	Captación, depuración y distribución de agua	48	0,29	24	0,31	75	0,26	147	0,28	36
37	Recogida y tratamiento de aguas residuales	15	0,09	9	0,12	26	0,09	50	0,09	37
38	Recogida, tratamiento y eliminación de residuos; valorización	272	1,63	109	1,41	474	1,65	855	1,61	38
39	Actividades de descontaminación y otros servicios de gestión de residuos	4	0,02	1	0,01	11	0,04	16	0,03	39
Sección F	CONSTRUCCIÓN	2940	17,66	1073	13,92	4147	14,44	8160	15,37	Sección F
41	Construcción de edificios	1187	7,13	497	6,45	1681	5,85	3365	6,34	41
42	Ingeniería civil	90	0,54	35	0,45	190	0,66	315	0,59	42
43	Actividades de construcción especializada	1663	9,99	541	7,02	2276	7,92	4480	8,44	43
Sección G	COMERCIO AL POR MAYOR Y AL POR MENOR; REPARACIÓN DE VEHÍCULOS DE MOTOR Y MOTOCICLETAS	2542	15,27	1065	13,81	4542	15,81	8149	15,35	Sección G
45	Venta y reparación de vehículos de motor y motocicletas	353	2,12	149	1,93	572	1,99	1074	2,02	45
46	Comercio al por mayor e intermediarios del comercio, excepto de vehículos de motor y motocicletas	947	5,69	575	7,46	2155	7,50	3677	6,93	46
47	Comercio al por menor, excepto de vehículos de motor y motocicletas	1242	7,66	341	4,42	1815	6,32	3398	6,40	47
Sección H	TRANSPORTE Y ALMACENAMIENTO	1165	7,00	451	5,85	2307	8,03	3923	7,39	Sección H
49	Transporte terrestre y por tubería	689	4,14	283	3,67	1376	4,79	2348	4,42	49
50	Transporte marítimo y por vías navegables interiores	48	0,29	5	0,06	54	0,19	107	0,20	50
51	Transporte aéreo	20	0,12	1	0,01	13	0,05	34	0,06	51
52	Almacenamiento y actividades anexas al transporte	205	1,23	86	1,12	563	1,96	854	1,61	52
53	Actividades postales y de correos	203	1,22	76	0,99	301	1,05	580	1,09	53
Sección I	HOSTELERÍA	2201	13,22	575	7,46	2293	7,98	5069	9,55	Sección I
55	Servicios de alojamiento	707	4,25	149	1,93	265	0,92	1121	2,11	55
56	Servicios de comidas y bebidas	1494	8,97	426	5,53	2028	7,06	3948	7,44	56

SECCIONES Y DIVISIONES CNAE-2009		TOTAL DE ACCIDENTES EN JORNADA DE TRABAJO								
		Provincia de Alicante		Provincia de Castellón		Provincia de Valencia		Comunitat Valenciana		CNAE-2009
		Total	%	Total	%	Total	%	Total	%	
Sección J	INFORMACIÓN Y COMUNICACIONES	132	0,79	45	0,58	199	0,69	376	0,71	Sección J
58	Edición	2	0,01	1	0,01	4	0,01	7	0,01	58
59	Actividades cinematográficas, de vídeo y de televisión, grabación de sonido y edición musical	5	0,03	3	0,04	12	0,04	20	0,04	59
60	Actividades de programación y emisión de radio y televisión	19	0,11	10	0,13	18	0,06	47	0,09	60
61	Telecomunicaciones	64	0,38	24	0,31	62	0,22	150	0,28	61
62	Programación, consultoría y otras actividades relacionadas con la informática	20	0,12	5	0,06	48	0,17	73	0,14	62
63	Servicios de información	22	0,13	2	0,03	55	0,19	79	0,15	63
Sección K	ACTIVIDADES FINANCIERAS Y DE SEGUROS	21	0,13	8	0,10	46	0,16	75	0,14	Sección K
64	Servicios financieros, excepto seguros y fondos de pensiones	13	0,08	3	0,04	20	0,07	36	0,07	64
65	Seguros, reaseguros y fondos de pensiones, excepto Seguridad Social obligatoria	3	0,02	1	0,01	8	0,03	12	0,02	65
66	Actividades auxiliares a los servicios financieros y a los seguros	5	0,03	4	0,05	18	0,06	27	0,05	66
Sección L	ACTIVIDADES INMOBILIARIAS	53	0,32	10	0,13	84	0,29	147	0,28	Sección L
68	Actividades inmobiliarias	53	0,32	10	0,13	84	0,29	147	0,28	68
Sección M	ACTIVIDADES PROFESIONALES, CIENTÍFICAS Y TÉCNICAS	147	0,88	71	0,92	312	1,09	530	1,00	Sección M
69	Actividades jurídicas y de contabilidad	22	0,13	5	0,06	30	0,10	57	0,11	69
70	Actividades de las sedes centrales; actividades de consultoría de gestión empresarial	6	0,04	3	0,04	8	0,03	17	0,03	70
71	Servicios técnicos de arquitectura e ingeniería; ensayos y análisis técnicos	42	0,25	30	0,39	141	0,49	213	0,40	71
72	Investigación y desarrollo	9	0,05	8	0,10	21	0,07	38	0,07	72
73	Publicidad y estudios de mercado	15	0,09	9	0,12	28	0,10	52	0,10	73
74	Otras actividades profesionales, científicas y técnicas	44	0,26	11	0,14	66	0,23	121	0,23	74
75	Actividades veterinarias	9	0,05	5	0,06	18	0,06	32	0,06	75
Sección N	ACTIVIDADES ADMINISTRATIVAS Y SERVICIOS AUXILIARES	1313	7,89	582	7,55	3339	11,62	5234	9,86	Sección N
77	Actividades de alquiler	101	0,61	22	0,29	157	0,55	280	0,53	77
78	Actividades relacionadas con el empleo	293	1,76	244	3,16	1251	4,36	1788	3,37	78
79	Actividades de agencias de viajes, operadores turísticos, servicios de reservas y otros relacionados	8	0,05	0	0,00	12	0,04	20	0,04	79
80	Actividades de seguridad e investigación	85	0,51	32	0,42	285	0,99	402	0,76	80
81	Servicios a edificios y actividades de jardinería	718	4,31	239	3,10	1294	4,50	2251	4,24	81
82	Actividades administrativas de oficina y otras actividades auxiliares a las empresas	108	0,65	45	0,58	340	1,18	493	0,93	82
Sección O	ADMINISTRACIÓN PÚBLICA Y DEFENSA; SEGURIDAD SOCIAL OBLIGATORIA	655	3,93	329	4,27	1035	3,60	2019	3,80	Sección O
84	Administración Pública y defensa; Seguridad Social obligatoria	655	3,93	329	4,27	1035	3,60	2019	3,80	84
Sección P	EDUCACIÓN	220	1,32	75	0,97	361	1,26	656	1,24	Sección P
85	Educación	220	1,32	75	0,97	361	1,26	656	1,24	85
Sección Q	ACTIVIDADES SANITARIAS Y DE SERVICIOS SOCIALES	871	5,23	293	3,80	1631	5,68	2795	5,27	Sección Q
86	Actividades sanitarias	388	2,33	125	1,62	643	2,24	1156	2,18	86
87	Asistencia en establecimientos residenciales	346	2,08	128	1,66	698	2,43	1172	2,21	87
88	Actividades de servicios sociales sin alojamiento	137	0,82	40	0,52	290	1,01	467	0,88	88
Sección R	ACTIVIDADES ARTÍSTICAS, RECREATIVAS Y DE ENTRETENIMIENTO	306	1,84	191	2,48	581	2,02	1078	2,03	Sección R
90	Actividades de creación, artísticas y espectáculos	16	0,10	19	0,25	82	0,29	117	0,22	90
91	Actividades de bibliotecas, archivos, museos y otras actividades culturales	23	0,14	1	0,01	46	0,16	70	0,13	91
92	Actividades de juegos de azar y apuestas	20	0,12	4	0,05	30	0,10	54	0,10	92
93	Actividades deportivas, recreativas y de entretenimiento	247	1,48	167	2,17	423	1,47	837	1,58	93
Sección S	OTROS SERVICIOS	281	1,69	110	1,43	303	1,05	694	1,31	Sección S
94	Actividades asociativas	59	0,35	14	0,18	39	0,14	112	0,21	94
95	Reparación de ordenadores, efectos personales y artículos de uso doméstico	37	0,22	19	0,25	35	0,12	91	0,17	95
96	Otros servicios personales	185	1,11	77	1,00	229	0,80	491	0,92	96
Sección T	ACTIVIDADES DE LOS HOGARES COMO EMPLEADORES Y COMO PRODUCTORES DE BIENES Y SERVICIOS PARA USO PROPIO	67	0,40	16	0,21	81	0,28	164	0,31	Sección T
97	Actividades de los hogares como empleadores de personal doméstico	67	0,40	16	0,21	81	0,28	164	0,31	97
98	Actividades de los hogares como productores de bienes y servicios para uso propio	0	0,00	0	0,00	0	0,00	0	0,00	98
Sección U	ACTIVIDADES DE ORGANIZACIONES Y ORGANISMOS EXTRATERRITORIALES	0	0,00	1	0,01	1	0,00	2	0,00	Sección U
99	Actividades de organizaciones y organismos extraterritoriales	0	0,00	1	0,01	1	0,00	2	0,00	99
			0,00		0,00		0,00		0,00	
	OTROS SIN CLASIFICAR	0	0,00	0	0,00	0	0,00	0	0,00	
			0,00		0,00		0,00		0,00	
	TOTAL	16.648	100,00	7.710	100,00	28.725	100,00	53.083	100,00	

ACCIDENTES GRAVES EN JORNADA DE TRABAJO POR SECCIONES, EN LA COMUNITAT VALENCIANA Y SUS PROVINCIAS

Datos contabilizados según fecha de baja médica, correspondientes al periodo Interanual: julio 2023 - junio 2024

Cuadro 7

SECCIONES CNAE-2009		ACCIDENTES GRAVES EN JORNADA DE TRABAJO								CNAE-2009
		Provincia de Alicante		Provincia de Castellón		Provincia de Valencia		Comunitat Valenciana		
		Total	%	Total	%	Total	%	Total	%	
Sección A	AGRICULTURA, GANADERÍA, SILVICULTURA Y PESCA	6	5,3	0	0,0	11	5,0	17	4,5	Sección A
Sección B	INDUSTRIAS EXTRACTIVAS	0	0,0	0	0,0	0	0,0	0	0,0	Sección B
Sección C	INDUSTRIA MANUFACTURERA	19	16,7	13	31,7	49	22,1	81	21,5	Sección C
Sección D	SUMINISTRO DE ENERGIA ELECTRICA, GAS, VAPOR Y AIRE ACONDICIONADO	0	0,0	0	0,0	0	0,0	0	0,0	Sección D
Sección E	SUMINISTRO DE AGUA, ACTIVIDADES DE SANEAMIENTO, GESTIÓN DE RESIDUOS Y DESCONTAMINACIÓN	3	2,6	0	0,0	2	0,9	5	1,3	Sección E
Sección F	CONSTRUCCIÓN	42	36,8	10	24,4	49	22,1	101	26,8	Sección F
Sección G	COMERCIO AL POR MAYOR Y AL POR MENOR; REPARACIÓN DE VEHÍCULOS DE MOTOR Y MOTOCICLETAS	11	9,6	4	9,8	19	8,6	34	9,0	Sección G
Sección H	TRANSPORTE Y ALMACENAMIENTO	7	6,1	5	12,2	24	10,8	36	9,5	Sección H
Sección I	HOSTELERÍA	3	2,6	5	12,2	11	5,0	19	5,0	Sección I
Sección J	INFORMACIÓN Y COMUNICACIONES	0	0,0	0	0,0	1	0,5	1	0,3	Sección J
Sección K	ACTIVIDADES FINANCIERAS Y DE SEGUROS	0	0,0	0	0,0	0	0,0	0	0,0	Sección K
Sección L	ACTIVIDADES INMOBILIARIAS	1	0,9	0	0,0	0	0,0	1	0,3	Sección L
Sección M	ACTIVIDADES PROFESIONALES, CIENTÍFICAS Y TÉCNICAS	0	0,0	0	0,0	0	0,0	0	0,0	Sección M
Sección N	ACTIVIDADES ADMINISTRATIVAS Y SERVICIOS AUXILIARES	2	1,8	3	7,3	24	10,8	29	7,7	Sección N
Sección O	ADMINISTRACIÓN PÚBLICA Y DEFENSA; SEGURIDAD SOCIAL OBLIGATORIA	4	3,5	0	0,0	6	2,7	10	2,7	Sección O
Sección P	EDUCACIÓN	5	4,4	0	0,0	2	0,9	7	1,9	Sección P
Sección Q	ACTIVIDADES SANITARIAS Y DE SERVICIOS SOCIALES	4	3,5	0	0,0	9	4,1	13	3,4	Sección Q
Sección R	ACTIVIDADES ARTÍSTICAS, RECREATIVAS Y DE ENTRETENIMIENTO	3	2,6	0	0,0	7	3,2	10	2,7	Sección R
Sección S	OTROS SERVICIOS	2	1,8	1	2,4	6	2,7	9	2,4	Sección S
Sección T	ACTIVIDADES DE LOS HOGARES COMO EMPLEADORES Y COMO PRODUCTORES DE BIENES Y SERVICIOS PARA USO PROPIO	2	1,8	0	0,0	2	0,9	4	1,1	Sección T
Sección U	ACTIVIDADES DE ORGANIZACIONES Y ORGANISMOS EXTRATERRITORIALES	0	0,0	0	0,0	0	0,0	0	0,0	Sección U
	OTROS SIN CLASIFICAR	0	0,0	0	0,0	0	0,0	0	0,0	
	TOTAL	114	100,0	41	100,0	222	100,0	377	100,0	

ACCIDENTES GRAVES EN JORNADA DE TRABAJO POR SECCIONES Y DIVISIONES. EN LA COMUNITAT VALENCIANA Y SUS PROVINCIAS

Cuadro 8

Datos contabilizados según fecha de baja médica, correspondientes al periodo Interanual: julio 2023 - junio 2024

SECCIONES Y DIVISIONES CNAE-2009		ACCIDENTES GRAVES EN JORNADA DE TRABAJO									
		Provincia de Alicante		Provincia de Castellón		Provincia de Valencia		Comunitat Valenciana		CNAE-2009	
		Total	%	Total	%	Total	%	Total	%		
Sección A	AGRICULTURA, GANADERÍA, SILVICULTURA Y PESCA	6	5,26	0	0,00	11	4,95	17	4,51	Sección A	
01	Agricultura, ganadería, caza y servicios relacionados con las mismas	6	5,26	0	0,00	10	4,50	16	4,24	01	
02	Silvicultura y explotación forestal	0	0,00	0	0,00	1	0,45	1	0,27	02	
03	Pesca y acuicultura	0	0,00	0	0,00	0	0,00	0	0,00	03	
Sección B	INDUSTRIAS EXTRACTIVAS	0	0,00	0	0,00	0	0,00	0	0,00	Sección B	
05	Extracción de antracita, hulla y lignito	0	0,00	0	0,00	0	0,00	0	0,00	05	
06	Extracción de crudo de petróleo y gas natural	0	0,00	0	0,00	0	0,00	0	0,00	06	
07	Extracción de minerales metálicos	0	0,00	0	0,00	0	0,00	0	0,00	07	
08	Otras industrias extractivas	0	0,00	0	0,00	0	0,00	0	0,00	08	
09	Actividades de apoyo a las industrias extractivas	0	0,00	0	0,00	0	0,00	0	0,00	09	
Sección C	INDUSTRIA MANUFACTURERA	19	16,67	13	31,71	49	22,07	81	21,49	Sección C	
10	Industria de la alimentación	3	2,63	1	2,44	4	1,80	8	2,12	10	
11	Fabricación de bebidas	0	0,00	0	0,00	0	0,00	0	0,00	11	
12	Industria del tabaco	0	0,00	0	0,00	0	0,00	0	0,00	12	
13	Industria textil	4	3,51	1	2,44	2	0,90	7	1,86	13	
14	Confección de prendas de vestir	0	0,00	0	0,00	0	0,00	0	0,00	14	
15	Industria del cuero y del calzado	0	0,00	0	0,00	0	0,00	0	0,00	15	
16	Industria de la madera y del corcho, excepto muebles; cestería y espartería	3	2,63	0	0,00	6	2,70	9	2,39	16	
17	Industria del papel	1	0,88	1	2,44	0	0,00	2	0,53	17	
18	Artes gráficas y reproducción de soportes grabados	0	0,00	0	0,00	2	0,90	2	0,53	18	
19	Coquerías y refino de petróleo	0	0,00	0	0,00	0	0,00	0	0,00	19	
20	Industria química	1	0,88	1	2,44	3	1,35	5	1,33	20	
21	Fabricación de productos farmacéuticos	0	0,00	0	0,00	1	0,45	1	0,27	21	
22	Fabricación de productos de caucho y plásticos	1	0,88	0	0,00	0	0,00	1	0,27	22	
23	Fabricación de otros productos minerales no metálicos	0	0,00	6	14,63	4	1,80	10	2,65	23	
24	Metalurgia; fabricación de productos de hierro, acero y ferroaleaciones	0	0,00	0	0,00	1	0,45	1	0,27	24	
25	Fabricación de productos metálicos, excepto maquinaria y equipo	2	1,75	1	2,44	12	5,41	15	3,98	25	
26	Fabricación de productos informáticos, electrónicos y ópticos	0	0,00	1	2,44	0	0,00	1	0,27	26	
27	Fabricación de material y equipo eléctrico	0	0,00	0	0,00	0	0,00	0	0,00	27	
28	Fabricación de maquinaria y equipo n.c.o.p.	0	0,00	0	0,00	2	0,90	2	0,53	28	
29	Fabricación de vehículos de motor, remolques y semirremolques	0	0,00	0	0,00	0	0,00	0	0,00	29	
30	Fabricación de otro material de transporte	1	0,88	0	0,00	1	0,45	2	0,53	30	
31	Fabricación de muebles	2	1,75	0	0,00	5	2,25	7	1,86	31	
32	Otras industrias manufactureras	0	0,00	0	0,00	2	0,90	2	0,53	32	
33	Reparación e instalación de maquinaria y equipo	1	0,88	1	2,44	4	1,80	6	1,59	33	
Sección D	SUMINISTRO DE ENERGÍA ELÉCTRICA, GAS, VAPOR Y AIRE ACONDICIONADO	0	0,00	0	0,00	0	0,00	0	0,00	Sección D	
35	Suministro de energía eléctrica, gas, vapor y aire acondicionado	0	0,00	0	0,00	0	0,00	0	0,00	35	
Sección E	SUMINISTRO DE AGUA, ACTIVIDADES DE SANEAMIENTO, GESTIÓN DE RESIDUOS Y DESCONTAMINACIÓN	3	2,63	0	0,00	2	0,90	5	1,33	Sección E	
36	Captación, depuración y distribución de agua	0	0,00	0	0,00	0	0,00	0	0,00	36	
37	Recogida y tratamiento de aguas residuales	0	0,00	0	0,00	0	0,00	0	0,00	37	
38	Recogida, tratamiento y eliminación de residuos; valorización	3	2,63	0	0,00	2	0,90	5	1,33	38	
39	Actividades de descontaminación y otros servicios de gestión de residuos	0	0,00	0	0,00	0	0,00	0	0,00	39	
Sección F	CONSTRUCCIÓN	42	36,84	10	24,39	49	22,07	101	26,79	Sección F	
41	Construcción de edificios	17	14,91	2	4,88	18	8,11	37	9,81	41	
42	Ingeniería civil	0	0,00	0	0,00	2	0,90	2	0,53	42	
43	Actividades de construcción especializada	25	21,93	8	19,51	29	13,06	62	16,45	43	
Sección G	COMERCIO AL POR MAYOR Y AL POR MENOR; REPARACIÓN DE VEHÍCULOS DE MOTOR Y MOTOCICLETAS	11	9,65	4	9,76	19	8,56	34	9,02	Sección G	
45	Venta y reparación de vehículos de motor y motocicletas	1	0,88	0	0,00	2	0,90	3	0,80	45	
46	Comercio al por mayor e intermediarios del comercio, excepto de vehículos de motor y motocicletas	4	3,51	3	7,32	9	4,05	16	4,24	46	
47	Comercio al por menor, excepto de vehículos de motor y motocicletas	6	5,26	1	2,44	8	3,60	15	3,98	47	
Sección H	TRANSPORTE Y ALMACENAMIENTO	7	6,14	5	12,20	24	10,81	36	9,55	Sección H	
49	Transporte terrestre y por tubería	5	4,39	4	9,76	19	8,56	28	7,43	49	
50	Transporte marítimo y por vías navegables interiores	0	0,00	0	0,00	0	0,00	0	0,00	50	
51	Transporte aéreo	0	0,00	0	0,00	0	0,00	0	0,00	51	
52	Almacenamiento y actividades anexas al transporte	0	0,00	1	2,44	4	1,80	5	1,33	52	
53	Actividades postales y de correos	2	1,75	0	0,00	1	0,45	3	0,80	53	
Sección I	HOSTELERÍA	3	2,63	5	12,20	11	4,95	19	5,04	Sección I	
55	Servicios de alojamiento	1	0,88	1	2,44	1	0,45	3	0,80	55	
56	Servicios de comidas y bebidas	2	1,75	4	9,76	10	4,50	16	4,24	56	

SECCIONES Y DIVISIONES CNAE-2009		ACCIDENTES GRAVES EN JORNADA DE TRABAJO								CNAE-2009
		Provincia de Alicante		Provincia de Castellón		Provincia de Valencia		Comunitat Valenciana		
		Total	%	Total	%	Total	%	Total	%	
Sección J	INFORMACIÓN Y COMUNICACIONES	0	0,00	0	0,00	1	0,45	1	0,27	Sección J
58	Edición	0	0,00	0	0,00	0	0,00	0	0,00	58
59	Actividades cinematográficas, de vídeo y de televisión, grabación de sonido y edición musical	0	0,00	0	0,00	0	0,00	0	0,00	59
60	Actividades de programación y emisión de radio y televisión	0	0,00	0	0,00	0	0,00	0	0,00	60
61	Telecomunicaciones	0	0,00	0	0,00	1	0,45	1	0,27	61
62	Programación, consultoría y otras actividades relacionadas con la informática	0	0,00	0	0,00	0	0,00	0	0,00	62
63	Servicios de información	0	0,00	0	0,00	0	0,00	0	0,00	63
Sección K	ACTIVIDADES FINANCIERAS Y DE SEGUROS	0	0,00	0	0,00	0	0,00	0	0,00	Sección K
64	Servicios financieros, excepto seguros y fondos de pensiones	0	0,00	0	0,00	0	0,00	0	0,00	64
65	Seguros, reaseguros y fondos de pensiones, excepto Seguridad Social obligatoria	0	0,00	0	0,00	0	0,00	0	0,00	65
66	Actividades auxiliares a los servicios financieros y a los seguros	0	0,00	0	0,00	0	0,00	0	0,00	66
Sección L	ACTIVIDADES INMOBILIARIAS	1	0,88	0	0,00	0	0,00	1	0,27	Sección L
68	Actividades inmobiliarias	1	0,88	0	0,00	0	0,00	1	0,27	68
Sección M	ACTIVIDADES PROFESIONALES, CIENTÍFICAS Y TÉCNICAS	0	0,00	0	0,00	0	0,00	0	0,00	Sección M
69	Actividades jurídicas y de contabilidad	0	0,00	0	0,00	0	0,00	0	0,00	69
70	Actividades de las sedes centrales; actividades de consultoría de gestión empresarial	0	0,00	0	0,00	0	0,00	0	0,00	70
71	Servicios técnicos de arquitectura e ingeniería; ensayos y análisis técnicos	0	0,00	0	0,00	0	0,00	0	0,00	71
72	Investigación y desarrollo	0	0,00	0	0,00	0	0,00	0	0,00	72
73	Publicidad y estudios de mercado	0	0,00	0	0,00	0	0,00	0	0,00	73
74	Otras actividades profesionales, científicas y técnicas	0	0,00	0	0,00	0	0,00	0	0,00	74
75	Actividades veterinarias	0	0,00	0	0,00	0	0,00	0	0,00	75
Sección N	ACTIVIDADES ADMINISTRATIVAS Y SERVICIOS AUXILIARES	2	1,75	3	7,32	24	10,81	29	7,69	Sección N
77	Actividades de alquiler	1	0,88	1	2,44	0	0,00	2	0,53	77
78	Actividades relacionadas con el empleo	0	0,00	0	0,00	7	3,15	7	1,86	78
79	Actividades de agencias de viajes, operadores turísticos, servicios de reservas y otros relacionados	0	0,00	0	0,00	1	0,45	1	0,27	79
80	Actividades de seguridad e investigación	0	0,00	0	0,00	2	0,90	2	0,53	80
81	Servicios a edificios y actividades de jardinería	1	0,88	2	4,88	10	4,50	13	3,45	81
82	Actividades administrativas de oficina y otras actividades auxiliares a las empresas	0	0,00	0	0,00	4	1,80	4	1,06	82
Sección O	ADMINISTRACIÓN PÚBLICA Y DEFENSA; SEGURIDAD SOCIAL OBLIGATORIA	4	3,51	0	0,00	6	2,70	10	2,65	Sección O
84	Administración Pública y defensa; Seguridad Social obligatoria	4	3,51	0	0,00	6	2,70	10	2,65	84
Sección P	EDUCACIÓN	5	4,39	0	0,00	2	0,90	7	1,86	Sección P
85	Educación	5	4,39	0	0,00	2	0,90	7	1,86	85
Sección Q	ACTIVIDADES SANITARIAS Y DE SERVICIOS SOCIALES	4	3,51	0	0,00	9	4,05	13	3,45	Sección Q
86	Actividades sanitarias	2	1,75	0	0,00	8	3,60	10	2,65	86
87	Asistencia en establecimientos residenciales	1	0,88	0	0,00	1	0,45	2	0,53	87
88	Actividades de servicios sociales sin alojamiento	1	0,88	0	0,00	0	0,00	1	0,27	88
Sección R	ACTIVIDADES ARTÍSTICAS, RECREATIVAS Y DE ENTRETENIMIENTO	3	2,63	0	0,00	7	3,15	10	2,65	Sección R
90	Actividades de creación, artísticas y espectáculos	0	0,00	0	0,00	2	0,90	2	0,53	90
91	Actividades de bibliotecas, archivos, museos y otras actividades culturales	0	0,00	0	0,00	0	0,00	0	0,00	91
92	Actividades de juegos de azar y apuestas	0	0,00	0	0,00	1	0,45	1	0,27	92
93	Actividades deportivas, recreativas y de entretenimiento	3	2,63	0	0,00	4	1,80	7	1,86	93
Sección S	OTROS SERVICIOS	2	1,75	1	2,44	6	2,70	9	2,39	Sección S
94	Actividades asociativas	0	0,00	0	0,00	1	0,45	1	0,27	94
95	Reparación de ordenadores, efectos personales y artículos de uso doméstico	0	0,00	0	0,00	1	0,45	1	0,27	95
96	Otros servicios personales	2	1,75	1	2,44	4	1,80	7	1,86	96
Sección T	ACTIVIDADES DE LOS HOGARES COMO EMPLEADORES Y COMO PRODUCTORES DE BIENES Y SERVICIOS PARA USO PROPIO	2	1,75	0	0,00	2	0,90	4	1,06	Sección T
97	Actividades de los hogares como empleadores de personal doméstico	2	1,75	0	0,00	2	0,90	4	1,06	97
98	Actividades de los hogares como productores de bienes y servicios para uso propio	0	0,00	0	0,00	0	0,00	0	0,00	98
Sección U	ACTIVIDADES DE ORGANIZACIONES Y ORGANISMOS EXTRATERRITORIALES	0	0,00	0	0,00	0	0,00	0	0,00	Sección U
99	Actividades de organizaciones y organismos extraterritoriales	0	0,00	0	0,00	0	0,00	0	0,00	99
	OTROS SIN CLASIFICAR	0	0,00	0	0,00	0	0,00	0	0,00	
		0	0,00	0	0,00	0	0,00	0	0,00	
	TOTAL	114	100,00	41	100,00	222	100,00	377	100,00	

ACCIDENTES MORTALES EN JORNADA DE TRABAJO POR SECCIONES, EN LA COMUNITAT VALENCIANA Y SUS PROVINCIAS

Datos contabilizados según fecha de baja médica, correspondientes al periodo Interanual: julio 2023 - junio 2024

Cuadro 9

SECCIONES CNAE-2009		ACCIDENTES MORTALES EN JORNADA DE TRABAJO								CNAE-2009
		Provincia de Alicante		Provincia de Castellón		Provincia de Valencia		Comunitat Valenciana		
		Total	%	Total	%	Total	%	Total	%	
Sección A	AGRICULTURA, GANADERÍA, SILVICULTURA Y PESCA	1	3,8	0	0,0	1	3,2	2	3,3	Sección A
Sección B	INDUSTRIAS EXTRACTIVAS	0	0,0	0	0,0	1	3,2	1	1,6	Sección B
Sección C	INDUSTRIA MANUFACTURERA	5	19,2	1	25,0	1	3,2	7	11,5	Sección C
Sección D	SUMINISTRO DE ENERGIA ELECTRICA, GAS, VAPOR Y AIRE ACONDICIONADO	0	0,0	0	0,0	0	0,0	0	0,0	Sección D
Sección E	SUMINISTRO DE AGUA, ACTIVIDADES DE SANEAMIENTO, GESTIÓN DE RESIDUOS Y DESCONTAMINACIÓN	1	3,8	0	0,0	0	0,0	1	1,6	Sección E
Sección F	CONSTRUCCIÓN	8	30,8	0	0,0	9	29,0	17	27,9	Sección F
Sección G	COMERCIO AL POR MAYOR Y AL POR MENOR; REPARACIÓN DE VEHÍCULOS DE MOTOR Y MOTOCICLETAS	4	15,4	1	25,0	6	19,4	11	18,0	Sección G
Sección H	TRANSPORTE Y ALMACENAMIENTO	5	19,2	1	25,0	7	22,6	13	21,3	Sección H
Sección I	HOSTELERÍA	0	0,0	0	0,0	1	3,2	1	1,6	Sección I
Sección J	INFORMACIÓN Y COMUNICACIONES	0	0,0	0	0,0	1	3,2	1	1,6	Sección J
Sección K	ACTIVIDADES FINANCIERAS Y DE SEGUROS	0	0,0	0	0,0	0	0,0	0	0,0	Sección K
Sección L	ACTIVIDADES INMOBILIARIAS	0	0,0	0	0,0	0	0,0	0	0,0	Sección L
Sección M	ACTIVIDADES PROFESIONALES, CIENTÍFICAS Y TÉCNICAS	0	0,0	0	0,0	0	0,0	0	0,0	Sección M
Sección N	ACTIVIDADES ADMINISTRATIVAS Y SERVICIOS AUXILIARES	1	3,8	1	25,0	1	3,2	3	4,9	Sección N
Sección O	ADMINISTRACIÓN PÚBLICA Y DEFENSA; SEGURIDAD SOCIAL OBLIGATORIA	0	0,0	0	0,0	1	3,2	1	1,6	Sección O
Sección P	EDUCACIÓN	0	0,0	0	0,0	0	0,0	0	0,0	Sección P
Sección Q	ACTIVIDADES SANITARIAS Y DE SERVICIOS SOCIALES	1	3,8	0	0,0	1	3,2	2	3,3	Sección Q
Sección R	ACTIVIDADES ARTÍSTICAS, RECREATIVAS Y DE ENTRETENIMIENTO	0	0,0	0	0,0	0	0,0	0	0,0	Sección R
Sección S	OTROS SERVICIOS	0	0,0	0	0,0	1	3,2	1	1,6	Sección S
Sección T	ACTIVIDADES DE LOS HOGARES COMO EMPLEADORES Y COMO PRODUCTORES DE BIENES Y SERVICIOS PARA USO PROPIO	0	0,0	0	0,0	0	0,0	0	0,0	Sección T
Sección U	ACTIVIDADES DE ORGANIZACIONES Y ORGANISMOS EXTRATERRITORIALES	0	0,0	0	0,0	0	0,0	0	0,0	Sección U
	OTROS SIN CLASIFICAR	0	0,0	0	0,0	0	0,0	0	0,0	
	TOTAL	26	100,0	4	100,0	31	100,0	61	100,0	

ACCIDENTES MORTALES EN JORNADA DE TRABAJO POR SECCIONES Y DIVISIONES, EN LA COMUNITAT VALENCIANA Y SUS PROVINCIAS

Datos contabilizados según fecha de baja médica, correspondientes al periodo Interanual: julio 2023 - junio 2024

Cuadro 10

SECCIONES Y DIVISIONES CNAE-2009		ACCIDENTES MORTALES EN JORNADA DE TRABAJO									
		Provincia de Alicante		Provincia de Castellón		Provincia de Valencia		Comunitat Valenciana		CNAE-2009	
		Total	%	Total	%	Total	%	Total	%		
Sección A	AGRICULTURA, GANADERÍA, SILVICULTURA Y PESCA	1	3,85	0	0,00	1	3,23	2	3,28	Sección A	
01	Agricultura, ganadería, caza y servicios relacionados con las mismas	1	3,85	0	0,00	0	0,00	1	1,64	01	
02	Silvicultura y explotación forestal	0	0,00	0	0,00	1	3,23	1	1,64	02	
03	Pesca y acuicultura	0	0,00	0	0,00	0	0,00	0	0,00	03	
Sección B	INDUSTRIAS EXTRACTIVAS	0	0,00	0	0,00	1	3,23	1	1,64	Sección B	
05	Extracción de antracita, hulla y lignito	0	0,00	0	0,00	0	0,00	0	0,00	05	
06	Extracción de crudo de petróleo y gas natural	0	0,00	0	0,00	0	0,00	0	0,00	06	
07	Extracción de minerales metálicos	0	0,00	0	0,00	0	0,00	0	0,00	07	
08	Otras industrias extractivas	0	0,00	0	0,00	1	3,23	1	1,64	08	
09	Actividades de apoyo a las industrias extractivas	0	0,00	0	0,00	0	0,00	0	0,00	09	
Sección C	INDUSTRIA MANUFACTURERA	5	19,23	1	25,00	1	3,23	7	11,48	Sección C	
10	Industria de la alimentación	0	0,00	0	0,00	0	0,00	0	0,00	10	
11	Fabricación de bebidas	0	0,00	0	0,00	0	0,00	0	0,00	11	
12	Industria del tabaco	0	0,00	0	0,00	0	0,00	0	0,00	12	
13	Industria textil	1	3,85	0	0,00	0	0,00	1	1,64	13	
14	Confección de prendas de vestir	0	0,00	0	0,00	0	0,00	0	0,00	14	
15	Industria del cuero y del calzado	0	0,00	0	0,00	0	0,00	0	0,00	15	
16	Industria de la madera y del corcho, excepto muebles; cestería y espartería	0	0,00	0	0,00	0	0,00	0	0,00	16	
17	Industria del papel	1	3,85	0	0,00	0	0,00	1	1,64	17	
18	Artes gráficas y reproducción de soportes grabados	0	0,00	0	0,00	0	0,00	0	0,00	18	
19	Coquerías y refino de petróleo	0	0,00	0	0,00	0	0,00	0	0,00	19	
20	Industria química	0	0,00	0	0,00	0	0,00	0	0,00	20	
21	Fabricación de productos farmacéuticos	0	0,00	0	0,00	0	0,00	0	0,00	21	
22	Fabricación de productos de caucho y plásticos	2	7,69	0	0,00	0	0,00	2	3,28	22	
23	Fabricación de otros productos minerales no metálicos	0	0,00	1	25,00	0	0,00	1	1,64	23	
24	Metalurgia; fabricación de productos de hierro, acero y ferroaleaciones	0	0,00	0	0,00	0	0,00	0	0,00	24	
25	Fabricación de productos metálicos, excepto maquinaria y equipo	1	3,85	0	0,00	1	3,23	2	3,28	25	
26	Fabricación de productos informáticos, electrónicos y ópticos	0	0,00	0	0,00	0	0,00	0	0,00	26	
27	Fabricación de material y equipo eléctrico	0	0,00	0	0,00	0	0,00	0	0,00	27	
28	Fabricación de maquinaria y equipo n.c.o.p.	0	0,00	0	0,00	0	0,00	0	0,00	28	
29	Fabricación de vehículos de motor, remolques y semirremolques	0	0,00	0	0,00	0	0,00	0	0,00	29	
30	Fabricación de otro material de transporte	0	0,00	0	0,00	0	0,00	0	0,00	30	
31	Fabricación de muebles	0	0,00	0	0,00	0	0,00	0	0,00	31	
32	Otras industrias manufactureras	0	0,00	0	0,00	0	0,00	0	0,00	32	
33	Reparación e instalación de maquinaria y equipo	0	0,00	0	0,00	0	0,00	0	0,00	33	
Sección D	SUMINISTRO DE ENERGÍA ELÉCTRICA, GAS, VAPOR Y AIRE ACONDICIONADO	0	0,00	0	0,00	0	0,00	0	0,00	Sección D	
35	Suministro de energía eléctrica, gas, vapor y aire acondicionado	0	0,00	0	0,00	0	0,00	0	0,00	35	
Sección E	SUMINISTRO DE AGUA, ACTIVIDADES DE SANEAMIENTO, GESTIÓN DE RESIDUOS Y DESCONTAMINACIÓN	1	3,85	0	0,00	0	0,00	1	1,64	Sección E	
36	Captación, depuración y distribución de agua	0	0,00	0	0,00	0	0,00	0	0,00	36	
37	Recogida y tratamiento de aguas residuales	0	0,00	0	0,00	0	0,00	0	0,00	37	
38	Recogida, tratamiento y eliminación de residuos; valorización	1	3,85	0	0,00	0	0,00	1	1,64	38	
39	Actividades de descontaminación y otros servicios de gestión de residuos	0	0,00	0	0,00	0	0,00	0	0,00	39	
Sección F	CONSTRUCCIÓN	8	30,77	0	0,00	9	29,03	17	27,87	Sección F	
41	Construcción de edificios	5	19,23	0	0,00	3	9,68	8	13,11	41	
42	Ingeniería civil	0	0,00	0	0,00	3	9,68	3	4,92	42	
43	Actividades de construcción especializada	3	11,54	0	0,00	3	9,68	6	9,84	43	
Sección G	COMERCIO AL POR MAYOR Y AL POR MENOR; REPARACIÓN DE VEHÍCULOS DE MOTOR Y MOTOCICLETAS	4	15,38	1	25,00	6	19,35	11	18,03	Sección G	
45	Venta y reparación de vehículos de motor y motocicletas	2	7,69	0	0,00	0	0,00	2	3,28	45	
46	Comercio al por mayor e intermediarios del comercio, excepto de vehículos de motor y motocicletas	2	7,69	1	25,00	6	19,35	9	14,75	46	
47	Comercio al por menor, excepto de vehículos de motor y motocicletas	0	0,00	0	0,00	0	0,00	0	0,00	47	
Sección H	TRANSPORTE Y ALMACENAMIENTO	5	19,23	1	25,00	7	22,58	13	21,31	Sección H	
49	Transporte terrestre y por tubería	5	19,23	1	25,00	5	16,13	11	18,03	49	
50	Transporte marítimo y por vías navegables interiores	0	0,00	0	0,00	0	0,00	0	0,00	50	
51	Transporte aéreo	0	0,00	0	0,00	1	3,23	1	1,64	51	
52	Almacenamiento y actividades anexas al transporte	0	0,00	0	0,00	1	3,23	1	1,64	52	
53	Actividades postales y de correos	0	0,00	0	0,00	0	0,00	0	0,00	53	
Sección I	HOSTELERÍA	0	0,00	0	0,00	1	3,23	1	1,64	Sección I	
55	Servicios de alojamiento	0	0,00	0	0,00	0	0,00	0	0,00	55	
56	Servicios de comidas y bebidas	0	0,00	0	0,00	1	3,23	1	1,64	56	

CNAE-2009	ACCIDENTES MORTALES - SECCIONES Y DIVISIONES	Provincia de Alicante		Provincia de Castellón		Provincia de Valencia		Comunitat		CNAE-2009 Cuadro 10
		Total	%	Total	%	Total	%	Total	%	
Sección J	INFORMACIÓN Y COMUNICACIONES	0	0,00	0	0,00	1	3,23	1	1,64	Sección J
58	Edición	0	0,00	0	0,00	0	0,00	0	0,00	58
59	Actividades cinematográficas, de vídeo y de televisión, grabación de sonido y edición musical	0	0,00	0	0,00	0	0,00	0	0,00	59
60	Actividades de programación y emisión de radio y televisión	0	0,00	0	0,00	1	3,23	1	1,64	60
61	Telecomunicaciones	0	0,00	0	0,00	0	0,00	0	0,00	61
62	Programación, consultoría y otras actividades relacionadas con la informática	0	0,00	0	0,00	0	0,00	0	0,00	62
63	Servicios de información	0	0,00	0	0,00	0	0,00	0	0,00	63
Sección K	ACTIVIDADES FINANCIERAS Y DE SEGUROS	0	0,00	0	0,00	0	0,00	0	0,00	Sección K
64	Servicios financieros, excepto seguros y fondos de pensiones	0	0,00	0	0,00	0	0,00	0	0,00	64
65	Seguros, reaseguros y fondos de pensiones, excepto Seguridad Social obligatoria	0	0,00	0	0,00	0	0,00	0	0,00	65
66	Actividades auxiliares a los servicios financieros y a los seguros	0	0,00	0	0,00	0	0,00	0	0,00	66
Sección L	ACTIVIDADES INMOBILIARIAS	0	0,00	0	0,00	0	0,00	0	0,00	Sección L
68	Actividades inmobiliarias	0	0,00	0	0,00	0	0,00	0	0,00	68
Sección M	ACTIVIDADES PROFESIONALES, CIENTÍFICAS Y TÉCNICAS	0	0,00	0	0,00	0	0,00	0	0,00	Sección M
69	Actividades jurídicas y de contabilidad	0	0,00	0	0,00	0	0,00	0	0,00	69
70	Actividades de las sedes centrales; actividades de consultoría de gestión empresarial	0	0,00	0	0,00	0	0,00	0	0,00	70
71	Servicios técnicos de arquitectura e ingeniería; ensayos y análisis técnicos	0	0,00	0	0,00	0	0,00	0	0,00	71
72	Investigación y desarrollo	0	0,00	0	0,00	0	0,00	0	0,00	72
73	Publicidad y estudios de mercado	0	0,00	0	0,00	0	0,00	0	0,00	73
74	Otras actividades profesionales, científicas y técnicas	0	0,00	0	0,00	0	0,00	0	0,00	74
75	Actividades veterinarias	0	0,00	0	0,00	0	0,00	0	0,00	75
Sección N	ACTIVIDADES ADMINISTRATIVAS Y SERVICIOS AUXILIARES	1	3,85	1	25,00	1	3,23	3	4,92	Sección N
77	Actividades de alquiler	0	0,00	0	0,00	0	0,00	0	0,00	77
78	Actividades relacionadas con el empleo	0	0,00	0	0,00	0	0,00	0	0,00	78
79	Actividades de agencias de viajes, operadores turísticos, servicios de reservas y otros relacionados	0	0,00	0	0,00	0	0,00	0	0,00	79
80	Actividades de seguridad e investigación	1	3,85	0	0,00	1	3,23	2	3,28	80
81	Servicios a edificios y actividades de jardinería	0	0,00	1	25,00	0	0,00	1	1,64	81
82	Actividades administrativas de oficina y otras actividades auxiliares a las empresas	0	0,00	0	0,00	0	0,00	0	0,00	82
Sección O	ADMINISTRACIÓN PÚBLICA Y DEFENSA; SEGURIDAD SOCIAL OBLIGATORIA	0	0,00	0	0,00	1	3,23	1	1,64	Sección O
84	Administración Pública y defensa; Seguridad Social obligatoria	0	0,00	0	0,00	1	3,23	1	1,64	84
Sección P	EDUCACIÓN	0	0,00	0	0,00	0	0,00	0	0,00	Sección P
85	Educación	0	0,00	0	0,00	0	0,00	0	0,00	85
Sección Q	ACTIVIDADES SANITARIAS Y DE SERVICIOS SOCIALES	1	3,85	0	0,00	1	3,23	2	3,28	Sección Q
86	Actividades sanitarias	0	0,00	0	0,00	1	3,23	1	1,64	86
87	Asistencia en establecimientos residenciales	1	3,85	0	0,00	0	0,00	1	1,64	87
88	Actividades de servicios sociales sin alojamiento	0	0,00	0	0,00	0	0,00	0	0,00	88
Sección R	ACTIVIDADES ARTÍSTICAS, RECREATIVAS Y DE ENTRETENIMIENTO	0	0,00	0	0,00	0	0,00	0	0,00	Sección R
90	Actividades de creación, artísticas y espectáculos	0	0,00	0	0,00	0	0,00	0	0,00	90
91	Actividades de bibliotecas, archivos, museos y otras actividades culturales	0	0,00	0	0,00	0	0,00	0	0,00	91
92	Actividades de juegos de azar y apuestas	0	0,00	0	0,00	0	0,00	0	0,00	92
93	Actividades deportivas, recreativas y de entretenimiento	0	0,00	0	0,00	0	0,00	0	0,00	93
Sección S	OTROS SERVICIOS	0	0,00	0	0,00	1	3,23	1	1,64	Sección S
94	Actividades asociativas	0	0,00	0	0,00	0	0,00	0	0,00	94
95	Reparación de ordenadores, efectos personales y artículos de uso doméstico	0	0,00	0	0,00	1	3,23	1	1,64	95
96	Otros servicios personales	0	0,00	0	0,00	0	0,00	0	0,00	96
Sección T	ACTIVIDADES DE LOS HOGARES COMO EMPLEADORES Y COMO PRODUCTORES DE BIENES Y SERVICIOS PARA USO PROPIO	0	0,00	0	0,00	0	0,00	0	0,00	Sección T
97	Actividades de los hogares como empleadores de personal doméstico	0	0,00	0	0,00	0	0,00	0	0,00	97
98	Actividades de los hogares como productores de bienes y servicios para uso propio	0	0,00	0	0,00	0	0,00	0	0,00	98
Sección U	ACTIVIDADES DE ORGANIZACIONES Y ORGANISMOS EXTRATERRITORIALES	0	0,00	0	0,00	0	0,00	0	0,00	Sección U
99	Actividades de organizaciones y organismos extraterritoriales	0	0,00	0	0,00	0	0,00	0	0,00	99
	OTROS SIN CLASIFICAR	0	0,00	0	0,00	0	0,00	0	0,00	
TOTAL		26	100,00	4	100,00	31	100,00	61	100,00	

ÍNDICE DE INCIDENCIA DEL TOTAL DE ACCIDENTES CON BAJA EN JORNADA DE TRABAJO POR SECCIONES DEL CNAE-2009, EN LA COMUNITAT VALENCIANA Y SUS PROVINCIAS

Datos contabilizados según fecha de baja médica, correspondientes al periodo Interanual: julio 2023 - junio 2024

Cuadro 11

SECCIONES CNAE-2009		ÍNDICE DE INCIDENCIA DEL TOTAL DE ACCIDENTES EN JORNADA DE TRABAJO				CNAE-2009
		Provincia de Alicante	Provincia de Castellón	Provincia de Valencia	Comunitat Valenciana	
		Total	Total	Total	Total	
Sección A	AGRICULTURA, GANADERÍA, SILVICULTURA Y PESCA	4.433,5	6.664,1	5.445,9	5.346,7	Sección A
Sección B	INDUSTRIAS EXTRACTIVAS	3.826,0	1.481,5	4.417,4	3.637,6	Sección B
Sección C	INDUSTRIA MANUFACTURERA	3.182,6	4.442,4	3.721,0	3.678,9	Sección C
Sección D	SUMINISTRO DE ENERGIA ELECTRICA, GAS, VAPOR Y AIRE ACONDICIONADO	1.139,1	1.333,3	836,2	950,9	Sección D
Sección E	SUMINISTRO DE AGUA, ACTIVIDADES DE SANEAMIENTO, GESTIÓN DE RESIDUOS Y DESCONTAMINACIÓN	4.882,3	5.423,2	5.921,1	5.483,4	Sección E
Sección F	CONSTRUCCIÓN	5.076,7	6.022,1	5.730,4	5.509,9	Sección F
Sección G	COMERCIO AL POR MAYOR Y AL POR MENOR; REPARACIÓN DE VEHÍCULOS DE MOTOR Y MOTOCICLETAS	1.800,8	2.464,4	2.183,9	2.077,0	Sección G
Sección H	TRANSPORTE Y ALMACENAMIENTO	3.554,6	3.789,1	3.668,8	3.647,3	Sección H
Sección I	HOSTELERÍA	2.469,9	2.537,1	2.638,0	2.551,1	Sección I
Sección J	INFORMACIÓN Y COMUNICACIONES	902,7	1.549,1	601,8	743,2	Sección J
Sección K	ACTIVIDADES FINANCIERAS Y DE SEGUROS	204,7	240,2	267,8	243,8	Sección K
Sección L	ACTIVIDADES INMOBILIARIAS	539,8	640,3	869,8	698,7	Sección L
Sección M	ACTIVIDADES PROFESIONALES, CIENTÍFICAS Y TÉCNICAS	462,0	716,4	483,6	498,9	Sección M
Sección N	ACTIVIDADES ADMINISTRATIVAS Y SERVICIOS AUXILIARES	2.854,5	4.083,9	3.934,5	3.606,9	Sección N
Sección O	ADMINISTRACIÓN PÚBLICA Y DEFENSA; SEGURIDAD SOCIAL OBLIGATORIA	2.078,2	2.592,2	2.068,8	2.142,4	Sección O
Sección P	EDUCACIÓN	624,1	597,3	560,1	584,4	Sección P
Sección Q	ACTIVIDADES SANITARIAS Y DE SERVICIOS SOCIALES	1.481,8	1.525,7	1.762,1	1.638,9	Sección Q
Sección R	ACTIVIDADES ARTÍSTICAS, RECREATIVAS Y DE ENTRETENIMIENTO	2.113,2	4.211,1	2.588,6	2.600,0	Sección R
Sección S	OTROS SERVICIOS	1.324,8	1.656,4	1.042,0	1.219,0	Sección S
Sección T	ACTIVIDADES DE LOS HOGARES COMO EMPLEADORES Y COMO PRODUCTORES DE BIENES Y SERVICIOS PARA USO PROPIO	642,9	411,8	427,8	493,4	Sección T
Sección U	ACTIVIDADES DE ORGANIZACIONES Y ORGANISMOS EXTRATERRITORIALES	0,0	85.714,3	1.070,5	1.299,4	Sección U
	OTROS SIN CLASIFICAR	0	0	0	0	
	TOTAL	2.336,2	3.141,6	2.606,6	2.576,8	

ÍNDICE DE INCIDENCIA DEL TOTAL DE ACCIDENTES CON BAJA EN JORNADA DE TRABAJO POR SECCIONES Y DIVISIONES, EN LA COMUNITAT VALENCIANA Y SUS PROVINCIAS

Datos contabilizados según fecha de baja médica, correspondientes al periodo Interanual: julio 2023 - junio 2024

Cuadro 12

SECCIONES Y DIVISIONES CNAE-2009		ÍNDICE DE INCIDENCIA DEL TOTAL DE ACCIDENTES EN JORNADA DE TRABAJO				CNAE-2009
		Provincia de Alicante	Provincia de Castellón	Provincia de Valencia	Comunitat Valenciana	
		Total	Total	Total	Total	
Sección A	AGRICULTURA, GANADERÍA, SILVICULTURA Y PESCA	4.433,5	6.664,1	5445,9	5.346,7	Sección A
01	Agricultura, ganadería, caza y servicios relacionados con las mismas	4.195,0	6.596,5	5.427,4	5.232,4	01
02	Silvicultura y explotación forestal	8.106,4	8.125,1	6.298,8	7.125,4	02
03	Pesca y acuicultura	7.350,5	5.852,7	2.533,4	6.076,1	03
Sección B	INDUSTRIAS EXTRACTIVAS	3.826,0	1.481,5	4.417,4	3.637,6	Sección B
05	Extracción de antracita, hulla y lignito	0,0	0,0	0,0	0,0	05
06	Extracción de crudo de petróleo y gas natural	0,0	0,0	0,0	0,0	06
07	Extracción de minerales metálicos	0,0	0,0	0,0	0,0	07
08	Otras industrias extractivas	3.751,5	1.548,9	4.710,9	3.724,4	08
09	Actividades de apoyo a las industrias extractivas	13.636,4	0,0	0,0	2.444,0	09
Sección C	INDUSTRIA MANUFACTURERA	3.182,6	4.442,4	3.721,0	3.678,9	Sección C
10	Industria de la alimentación	3.679,9	4.599,8	4.574,8	4.360,7	10
11	Fabricación de bebidas	1.912,7	8.567,8	2.529,8	2.772,5	11
12	Industria del tabaco	0,0	0,0	0,0	0,0	12
13	Industria textil	3.170,3	3.547,2	2.524,8	2.901,2	13
14	Confección de prendas de vestir	149,2	1.422,5	818,7	678,0	14
15	Industria del cuero y del calzado	1.579,1	844,3	2.827,7	1.617,6	15
16	Industria de la madera y del corcho, excepto muebles; cestería y espartería	3.596,2	8.648,8	5.162,3	5.153,2	16
17	Industria del papel	3.049,7	2.501,1	2.635,6	2.769,2	17
18	Artes gráficas y reproducción de soportes grabados	1.835,8	2.031,8	2.671,1	2.359,9	18
19	Coquerías y refino de petróleo	0,0	0,0	0,0	0,0	19
20	Industria química	3.654,3	2.169,3	3.289,9	3.003,2	20
21	Fabricación de productos farmacéuticos	492,9	3.508,8	3.486,6	1.867,2	21
22	Fabricación de productos de caucho y plásticos	4.461,2	3.761,4	4.131,8	4.271,6	22
23	Fabricación de otros productos minerales no metálicos	4.525,7	4.702,9	4.378,8	4.612,2	23
24	Metalurgia; fabricación de productos de hierro, acero y ferroaleaciones	4.942,6	9.696,4	4.059,0	4.844,2	24
25	Fabricación de productos metálicos, excepto maquinaria y equipo	4.475,3	6.837,2	5.298,1	5.203,2	25
26	Fabricación de productos informáticos, electrónicos y ópticos	1.179,9	17.883,8	965,1	1.367,6	26
27	Fabricación de material y equipo eléctrico	2.186,7	5.148,5	2.762,1	2.930,9	27
28	Fabricación de maquinaria y equipo n.c.o.p.	3.779,6	4.876,6	3.213,1	3.677,0	28
29	Fabricación de vehículos de motor, remolques y semirremolques	6.598,8	3.706,5	2.219,1	2.452,4	29
30	Fabricación de otro material de transporte	3.334,7	8.202,3	3.240,5	3.419,7	30
31	Fabricación de muebles	3.034,6	3.951,3	4.037,0	3.816,3	31
32	Otras industrias manufactureras	2.181,9	4.532,2	2.165,8	2.412,9	32
33	Reparación e instalación de maquinaria y equipo	4.413,4	5.825,7	4.748,4	4.871,9	33
Sección D	SUMINISTRO DE ENERGÍA ELÉCTRICA, GAS, VAPOR Y AIRE ACONDICIONADO	1.139,1	1.333,3	836,2	950,9	Sección D
35	Suministro de energía eléctrica, gas, vapor y aire acondicionado	1.139,1	1.333,3	836,2	950,9	35
Sección E	SUMINISTRO DE AGUA, ACTIVIDADES DE SANEAMIENTO, GESTIÓN DE RESIDUOS Y DESCONTAMINACIÓN	4.882,3	5.423,2	5.921,1	5.483,4	Sección E
36	Captación, depuración y distribución de agua	2.120,7	3.436,8	2.519,2	2.475,2	36
37	Recogida y tratamiento de aguas residuales	4.792,3	2.086,2	4.928,9	3.931,1	37
38	Recogida, tratamiento y eliminación de residuos; valorización	6.266,1	7.419,6	7.535,2	7.065,9	38
39	Actividades de descontaminación y otros servicios de gestión de residuos	15.238,1	2.631,6	10.819,7	9.643,4	39
Sección F	CONSTRUCCIÓN	5.076,7	6.022,1	5.730,4	5.509,9	Sección F
41	Construcción de edificios	5.205,3	6.936,0	6.367,4	5.969,6	41
42	Ingeniería civil	4.694,8	3.825,5	5.753,4	5.135,0	42
43	Actividades de construcción especializada	5.010,4	5.555,9	5.334,4	5.234,0	43
Sección G	COMERCIO AL POR MAYOR Y AL POR MENOR; REPARACIÓN DE VEHÍCULOS DE MOTOR Y MOTOCICLETAS	1.800,8	2.464,4	2.183,9	2.077,0	Sección G
45	Venta y reparación de vehículos de motor y motocicletas	2.524,5	3.476,3	2.954,2	2.854,0	45
46	Comercio al por mayor e intermediarios del comercio, excepto de vehículos de motor y motocicletas	2.224,3	3.410,9	2.781,4	2.685,7	46
47	Comercio al por menor, excepto de vehículos de motor y motocicletas	1.468,1	1.545,0	1.633,1	1.560,1	47
Sección H	TRANSPORTE Y ALMACENAMIENTO	3.554,6	3.789,1	3.668,8	3.647,3	Sección H
49	Transporte terrestre y por tubería	3.420,3	3.477,3	3.643,1	3.554,7	49
50	Transporte marítimo y por vías navegables interiores	3.104,3	12.552,3	7.766,1	4.690,1	50
51	Transporte aéreo	1.517,3	790,0	1.465,5	1.458,1	51
52	Almacenamiento y actividades anexas al transporte	3.221,6	3.307,2	3.029,8	3.100,3	52
53	Actividades postales y de correos	5.966,3	7.622,9	6.085,0	6.205,9	53
Sección I	HOSTELERÍA	2.469,9	2.537,1	2.638,0	2.551,1	Sección I
55	Servicios de alojamiento	4.004,2	3.777,7	3.103,7	3.719,5	55
56	Servicios de comidas y bebidas	2.090,8	2.275,8	2.587,3	2.342,2	56

SECCIONES Y DIVISIONES CNAE-2009		INDICE DE INCIDENCIA DEL TOTAL DE ACCIDENTES EN JORNADA DE TRABAJO				
		Provincia de Alicante	Provincia de Castellón	Provincia de Valencia	Comunitat Valenciana	CNAE-2009
		Total	Total	Total	Total	
Sección J	INFORMACIÓN Y COMUNICACIONES	902,7	1.549,1	601,8	743,2	Sección J
58	Edición	355,6	411,4	149,3	200,8	58
59	Actividades cinematográficas, de vídeo y de televisión, grabación de sonido y edición musical	694,3	1.294,0	548,7	637,2	59
60	Actividades de programación y emisión de radio y televisión	3.274,9	9.716,6	2.056,6	3.016,0	60
61	Telecomunicaciones	2.764,4	5.002,6	1.675,4	2.309,3	61
62	Programación, consultoría y otras actividades relacionadas con la informática	207,8	297,0	227,8	225,5	62
63	Servicios de información	2.685,7	1.222,6	2.150,7	2.231,6	63
Sección K	ACTIVIDADES FINANCIERAS Y DE SEGUROS	204,7	240,2	267,8	243,8	Sección K
64	Servicios financieros, excepto seguros y fondos de pensiones	242,6	176,7	234,8	231,2	64
65	Seguros, reaseguros y fondos de pensiones, excepto Seguridad Social obligatoria	254,1	411,5	349,6	323,3	65
66	Actividades auxiliares a los servicios financieros y a los seguros	134,5	287,9	282,4	235,2	66
Sección L	ACTIVIDADES INMOBILIARIAS	539,8	640,3	869,8	698,7	Sección L
68	Actividades inmobiliarias	539,8	640,3	869,8	698,7	68
Sección M	ACTIVIDADES PROFESIONALES, CIENTÍFICAS Y TÉCNICAS	462,0	716,4	483,6	498,9	Sección M
69	Actividades jurídicas y de contabilidad	185,8	132,7	154,0	162,4	69
70	Actividades de las sedes centrales; actividades de consultoría de gestión empresarial	181,3	421,1	141,5	175,7	70
71	Servicios técnicos de arquitectura e ingeniería; ensayos y análisis técnicos	748,0	1.330,0	896,1	902,3	71
72	Investigación y desarrollo	503,0	1.143,4	281,5	382,0	72
73	Publicidad y estudios de mercado	467,8	1.349,3	536,9	572,1	73
74	Otras actividades profesionales, científicas y técnicas	948,5	781,9	720,5	795,8	74
75	Actividades veterinarias	634,1	1.250,0	996,2	882,5	75
Sección N	ACTIVIDADES ADMINISTRATIVAS Y SERVICIOS AUXILIARES	2.854,5	4.083,9	3.934,5	3.606,9	Sección N
77	Actividades de alquiler	2.734,8	1.922,0	3.006,6	2.783,4	77
78	Actividades relacionadas con el empleo	6.997,6	8.319,4	7.827,9	7.739,8	78
79	Actividades de agencias de viajes, operadores turísticos, servicios de reservas y otros relacionados	492,1	0,0	457,4	434,7	79
80	Actividades de seguridad e investigación	2.187,9	2.763,0	3.991,9	3.299,8	80
81	Servicios a edificios y actividades de jardinería	2.930,5	3.502,9	3.767,9	3.427,9	81
82	Actividades administrativas de oficina y otras actividades auxiliares a las empresas	1.332,6	2.444,4	1.738,6	1.671,1	82
Sección O	ADMINISTRACIÓN PÚBLICA Y DEFENSA; SEGURIDAD SOCIAL OBLIGATORIA	2.078,2	2.592,2	2.068,8	2.142,4	Sección O
84	Administración Pública y defensa; Seguridad Social obligatoria	2.078,2	2.592,2	2.068,8	2.142,4	84
Sección P	EDUCACIÓN	624,1	597,3	560,1	584,4	Sección P
85	Educación	624,1	597,3	560,1	584,4	85
Sección Q	ACTIVIDADES SANITARIAS Y DE SERVICIOS SOCIALES	1.481,8	1.525,7	1.762,1	1.638,9	Sección Q
86	Actividades sanitarias	885,5	901,5	962,2	928,4	86
87	Asistencia en establecimientos residenciales	4.311,1	3.890,0	4.299,3	4.253,8	87
88	Actividades de servicios sociales sin alojamiento	1.974,8	1.953,6	3.052,6	2.526,3	88
Sección R	ACTIVIDADES ARTÍSTICAS, RECREATIVAS Y DE ENTRETENIMIENTO	2.113,2	4.211,1	2.588,6	2.600,0	Sección R
90	Actividades de creación, artísticas y espectáculos	874,3	2.254,3	1.851,3	1.647,4	90
91	Actividades de bibliotecas, archivos, museos y otras actividades culturales	3.401,1	1.619,4	3.938,6	3.672,8	91
92	Actividades de juegos de azar y apuestas	895,2	918,8	1.251,0	1.065,6	92
93	Actividades deportivas, recreativas y de entretenimiento	2.535,9	5.225,8	2.927,4	3.056,4	93
Sección S	OTROS SERVICIOS	1.324,8	1.656,4	1.042,0	1.219,0	Sección S
94	Actividades asociativas	1.538,0	904,1	625,4	963,8	94
95	Reparación de ordenadores, efectos personales y artículos de uso doméstico	1.966,1	2.374,8	1.229,1	1.645,7	95
96	Otros servicios personales	1.194,1	1.793,8	1.145,3	1.234,3	96
Sección T	ACTIVIDADES DE LOS HOGARES COMO EMPLEADORES Y COMO PRODUCTORES DE BIENES Y SERVICIOS PARA USO PROPIO	642,9	411,8	427,8	493,4	Sección T
97	Actividades de los hogares como empleadores de personal doméstico	642,9	411,8	427,8	493,4	97
98	Actividades de los hogares como productores de bienes y servicios para uso propio	0,0	0,0	0,0	0,0	98
Sección U	ACTIVIDADES DE ORGANIZACIONES Y ORGANISMOS EXTRATERRITORIALES	0,0	85.714,3	1.070,5	1.299,4	Sección U
99	Actividades de organizaciones y organismos extraterritoriales	0,0	85.714,3	1.070,5	1.299,4	99
	OTROS SIN CLASIFICAR	0	0	0	0	
	TOTAL	2.336,2	3.141,6	2.606,6	2.576,8	

ÍNDICE DE INCIDENCIA DE ACCIDENTES GRAVES EN JORNADA DE TRABAJO POR SECCIONES, EN LA COMUNITAT VALENCIANA Y SUS PROVINCIAS

Datos contabilizados según fecha de baja médica, correspondientes al periodo Interanual: julio 2023 - junio 2024

Cuadro 13

SECCIONES CNAE-2009		ÍNDICE DE INCIDENCIA DE ACCIDENTES GRAVES EN JORNADA DE TRABAJO				
		Provincia de Alicante	Provincia de Castellón	Provincia de Valencia	Comunitat Valenciana	CNAE-2009
		Total	Total	Total	Total	
Sección A	AGRICULTURA, GANADERÍA, SILVICULTURA Y PESCA	36,2	0,0	45,2	33,6	Sección A
Sección B	INDUSTRIAS EXTRACTIVAS	0,0	0,0	0,0	0,0	Sección B
Sección C	INDUSTRIA MANUFACTURERA	23,0	28,6	33,1	29,3	Sección C
Sección D	SUMINISTRO DE ENERGIA ELECTRICA, GAS, VAPOR Y AIRE ACONDICIONADO	0,0	0,0	0,0	0,0	Sección D
Sección E	SUMINISTRO DE AGUA, ACTIVIDADES DE SANEAMIENTO, GESTIÓN DE RESIDUOS Y DESCONTAMINACIÓN	43,2	0,0	20,2	25,7	Sección E
Sección F	CONSTRUCCIÓN	72,5	56,1	67,7	68,2	Sección F
Sección G	COMERCIO AL POR MAYOR Y AL POR MENOR; REPARACIÓN DE VEHÍCULOS DE MOTOR Y MOTOCICLETAS	7,8	9,3	9,1	8,7	Sección G
Sección H	TRANSPORTE Y ALMACENAMIENTO	21,4	42,0	38,2	33,5	Sección H
Sección I	HOSTELERÍA	3,4	22,1	12,7	9,6	Sección I
Sección J	INFORMACIÓN Y COMUNICACIONES	0,0	0,0	3,0	2,0	Sección J
Sección K	ACTIVIDADES FINANCIERAS Y DE SEGUROS	0,0	0,0	0,0	0,0	Sección K
Sección L	ACTIVIDADES INMOBILIARIAS	10,2	0,0	0,0	4,8	Sección L
Sección M	ACTIVIDADES PROFESIONALES, CIENTÍFICAS Y TÉCNICAS	0,0	0,0	0,0	0,0	Sección M
Sección N	ACTIVIDADES ADMINISTRATIVAS Y SERVICIOS AUXILIARES	4,3	21,1	28,3	20,0	Sección N
Sección O	ADMINISTRACIÓN PÚBLICA Y DEFENSA; SEGURIDAD SOCIAL OBLIGATORIA	12,7	0,0	12,0	10,6	Sección O
Sección P	EDUCACIÓN	14,2	0,0	3,1	6,2	Sección P
Sección Q	ACTIVIDADES SANITARIAS Y DE SERVICIOS SOCIALES	6,8	0,0	9,7	7,6	Sección Q
Sección R	ACTIVIDADES ARTÍSTICAS, RECREATIVAS Y DE ENTRETENIMIENTO	20,7	0,0	31,2	24,1	Sección R
Sección S	OTROS SERVICIOS	9,4	15,1	20,6	15,8	Sección S
Sección T	ACTIVIDADES DE LOS HOGARES COMO EMPLEADORES Y COMO PRODUCTORES DE BIENES Y SERVICIOS PARA USO PROPIO	19,2	0,0	10,6	12,0	Sección T
Sección U	ACTIVIDADES DE ORGANIZACIONES Y ORGANISMOS EXTRATERRITORIALES	0,0	0,0	0,0	0,0	Sección U
	OTROS SIN CLASIFICAR	0,0	0,0	0,0	0,0	
TOTAL		16,0	16,7	20,1	18,3	

INDICE DE INCIDENCIA DE ACCIDENTES GRAVES EN JORNADA DE TRABAJO POR SECCIONES Y DIVISIONES, EN LA COMUNITAT VALENCIANA Y SUS PROVINCIAS

Datos contabilizados según fecha de baja médica, correspondientes al periodo Interanual: julio 2023 - junio 2024

Cuadro 14

SECCIONES Y DIVISIONES CNAE-2009		INDICE DE INCIDENCIA DE ACCIDENTES GRAVES EN JORNADA DE TRABAJO				
		Provincia de Alicante	Provincia de Castellón	Provincia de Valencia	Comunitat Valenciana	CNAE-2009
		Total	Total	Total	Total	
Sección A	AGRICULTURA, GANADERÍA, SILVICULTURA Y PESCA	36,2	0,0	45,2	33,6	Sección A
01	Agricultura, ganadería, caza y servicios relacionados con las mismas	38,9	0,0	43,9	34,3	01
02	Silvicultura y explotación forestal	0,0	0,0	76,8	41,9	02
03	Pesca y acuicultura	0,0	0,0	0,0	0,0	03
Sección B	INDUSTRIAS EXTRACTIVAS	0,0	0,0	0,0	0,0	Sección B
05	Extracción de antracita, hulla y lignito	0,0	0,0	0,0	0,0	05
06	Extracción de crudo de petróleo y gas natural	0,0	0,0	0,0	0,0	06
07	Extracción de minerales metálicos	0,0	0,0	0,0	0,0	07
08	Otras industrias extractivas	0,0	0,0	0,0	0,0	08
09	Actividades de apoyo a las industrias extractivas	0,0	0,0	0,0	0,0	09
Sección C	INDUSTRIA MANUFACTURERA	23,0	28,6	33,1	29,3	Sección C
10	Industria de la alimentación	29,1	32,6	13,6	18,7	10
11	Fabricación de bebidas	0,0	0,0	0,0	0,0	11
12	Industria del tabaco	0,0	0,0	0,0	0,0	12
13	Industria textil	54,2	208,7	32,8	50,1	13
14	Confección de prendas de vestir	0,0	0,0	0,0	0,0	14
15	Industria del cuero y del calzado	0,0	0,0	0,0	0,0	15
16	Industria de la madera y del corcho, excepto muebles; cestería y espartería	106,8	0,0	113,9	96,6	16
17	Industria del papel	30,2	67,6	0,0	22,8	17
18	Artes gráficas y reproducción de soportes grabados	0,0	0,0	41,4	25,4	18
19	Coquerías y refino de petróleo	0,0	0,0	0,0	0,0	19
20	Industria química	42,5	19,0	30,2	28,5	20
21	Fabricación de productos farmacéuticos	0,0	0,0	205,1	88,9	21
22	Fabricación de productos de caucho y plásticos	11,0	0,0	0,0	5,3	22
23	Fabricación de otros productos minerales no metálicos	0,0	33,7	73,3	36,7	23
24	Metalurgia; fabricación de productos de hierro, acero y ferroaleaciones	0,0	0,0	39,8	24,2	24
25	Fabricación de productos metálicos, excepto maquinaria y equipo	26,9	43,0	70,5	56,0	25
26	Fabricación de productos informáticos, electrónicos y ópticos	0,0	1.788,4	0,0	40,2	26
27	Fabricación de material y equipo eléctrico	0,0	0,0	0,0	0,0	27
28	Fabricación de maquinaria y equipo n.c.o.p.	0,0	0,0	20,7	12,3	28
29	Fabricación de vehículos de motor, remolques y semirremolques	0,0	0,0	0,0	0,0	29
30	Fabricación de otro material de transporte	123,5	0,0	34,8	52,6	30
31	Fabricación de muebles	89,3	0,0	74,5	63,9	31
32	Otras industrias manufactureras	0,0	0,0	57,0	29,8	32
33	Reparación e instalación de maquinaria y equipo	41,2	51,6	66,9	58,0	33
Sección D	SUMINISTRO DE ENERGÍA ELÉCTRICA, GAS, VAPOR Y AIRE ACONDICIONADO	0,0	0,0	0,0	0,0	Sección D
35	Suministro de energía eléctrica, gas, vapor y aire acondicionado	0,0	0,0	0,0	0,0	35
Sección E	SUMINISTRO DE AGUA, ACTIVIDADES DE SANEAMIENTO, GESTIÓN DE RESIDUOS Y DESCONTAMINACIÓN	43,2	0,0	20,2	25,7	Sección E
36	Captación, depuración y distribución de agua	0,0	0,0	0,0	0,0	36
37	Recogida y tratamiento de aguas residuales	0,0	0,0	0,0	0,0	37
38	Recogida, tratamiento y eliminación de residuos; valorización	69,1	0,0	31,8	41,3	38
39	Actividades de descontaminación y otros servicios de gestión de residuos	0,0	0,0	0,0	0,0	39
Sección F	CONSTRUCCIÓN	72,5	56,1	67,7	68,2	Sección F
41	Construcción de edificios	74,5	27,9	68,2	65,6	41
42	Ingeniería civil	0,0	0,0	60,6	32,6	42
43	Actividades de construcción especializada	75,3	82,2	68,0	72,4	43
Sección G	COMERCIO AL POR MAYOR Y AL POR MENOR; REPARACIÓN DE VEHÍCULOS DE MOTOR Y MOTOCICLETAS	7,8	9,3	9,1	8,7	Sección G
45	Venta y reparación de vehículos de motor y motocicletas	7,2	0,0	10,3	8,0	45
46	Comercio al por mayor e intermediarios del comercio, excepto de vehículos de motor y motocicletas	9,4	17,8	11,6	11,7	46
47	Comercio al por menor, excepto de vehículos de motor y motocicletas	7,1	4,5	7,2	6,9	47
Sección H	TRANSPORTE Y ALMACENAMIENTO	21,4	42,0	38,2	33,5	Sección H
49	Transporte terrestre y por tubería	24,8	49,1	50,3	42,4	49
50	Transporte marítimo y por vías navegables interiores	0,0	0,0	0,0	0,0	50
51	Transporte aéreo	0,0	0,0	0,0	0,0	51
52	Almacenamiento y actividades anexas al transporte	0,0	38,5	21,5	18,2	52
53	Actividades postales y de correos	58,8	0,0	20,2	32,1	53
Sección I	HOSTELERÍA	3,4	22,1	12,7	9,6	Sección I
55	Servicios de alojamiento	5,7	25,4	11,7	10,0	55
56	Servicios de comidas y bebidas	2,8	21,4	12,8	9,5	56

SECCIONES Y DIVISIONES CNAE-2009		INDICE DE INCIDENCIA DE ACCIDENTES GRAVES EN JORNADA DE TRABAJO				
		Provincia de Alicante	Provincia de Castellón	Provincia de Valencia	Comunitat Valenciana	CNAE-2009
		Total	Total	Total	Total	
Sección J	INFORMACIÓN Y COMUNICACIONES	0,0	0,0	3,0	2,0	Sección J
58	Edición	0,0	0,0	0,0	0,0	58
59	Actividades cinematográficas, de vídeo y de televisión, grabación de sonido y edición musical	0,0	0,0	0,0	0,0	59
60	Actividades de programación y emisión de radio y televisión	0,0	0,0	0,0	0,0	60
61	Telecomunicaciones	0,0	0,0	27,0	15,4	61
62	Programación, consultoría y otras actividades relacionadas con la informática	0,0	0,0	0,0	0,0	62
63	Servicios de información	0,0	0,0	0,0	0,0	63
Sección K	ACTIVIDADES FINANCIERAS Y DE SEGUROS	0,0	0,0	0,0	0,0	Sección K
64	Servicios financieros, excepto seguros y fondos de pensiones	0,0	0,0	0,0	0,0	64
65	Seguros, reaseguros y fondos de pensiones, excepto Seguridad Social obligatoria	0,0	0,0	0,0	0,0	65
66	Actividades auxiliares a los servicios financieros y a los seguros	0,0	0,0	0,0	0,0	66
Sección L	ACTIVIDADES INMOBILIARIAS	10,2	0,0	0,0	4,8	Sección L
68	Actividades inmobiliarias	10,2	0,0	0,0	4,8	68
Sección M	ACTIVIDADES PROFESIONALES, CIENTÍFICAS Y TÉCNICAS	0,0	0,0	0,0	0,0	Sección M
69	Actividades jurídicas y de contabilidad	0,0	0,0	0,0	0,0	69
70	Actividades de las sedes centrales; actividades de consultoría de gestión empresarial	0,0	0,0	0,0	0,0	70
71	Servicios técnicos de arquitectura e ingeniería; ensayos y análisis técnicos	0,0	0,0	0,0	0,0	71
72	Investigación y desarrollo	0,0	0,0	0,0	0,0	72
73	Publicidad y estudios de mercado	0,0	0,0	0,0	0,0	73
74	Otras actividades profesionales, científicas y técnicas	0,0	0,0	0,0	0,0	74
75	Actividades veterinarias	0,0	0,0	0,0	0,0	75
Sección N	ACTIVIDADES ADMINISTRATIVAS Y SERVICIOS AUXILIARES	4,3	21,1	28,3	20,0	Sección N
77	Actividades de alquiler	27,1	87,4	0,0	19,9	77
78	Actividades relacionadas con el empleo	0,0	0,0	43,8	30,3	78
79	Actividades de agencias de viajes, operadores turísticos, servicios de reservas y otros relacionados	0,0	0,0	38,1	21,7	79
80	Actividades de seguridad e investigación	0,0	0,0	28,0	16,4	80
81	Servicios a edificios y actividades de jardinería	4,1	29,3	29,1	19,8	81
82	Actividades administrativas de oficina y otras actividades auxiliares a las empresas	0,0	0,0	20,5	13,6	82
Sección O	ADMINISTRACIÓN PÚBLICA Y DEFENSA; SEGURIDAD SOCIAL OBLIGATORIA	12,7	0,0	12,0	10,6	Sección O
84	Administración Pública y defensa; Seguridad Social obligatoria	12,7	0,0	12,0	10,6	84
Sección P	EDUCACIÓN	14,2	0,0	3,1	6,2	Sección P
85	Educación	14,2	0,0	3,1	6,2	85
Sección Q	ACTIVIDADES SANITARIAS Y DE SERVICIOS SOCIALES	6,8	0,0	9,7	7,6	Sección Q
86	Actividades sanitarias	4,6	0,0	12,0	8,0	86
87	Asistencia en establecimientos residenciales	12,5	0,0	6,2	7,3	87
88	Actividades de servicios sociales sin alojamiento	14,4	0,0	0,0	5,4	88
Sección R	ACTIVIDADES ARTÍSTICAS, RECREATIVAS Y DE ENTRETENIMIENTO	20,7	0,0	31,2	24,1	Sección R
90	Actividades de creación, artísticas y espectáculos	0,0	0,0	45,2	28,2	90
91	Actividades de bibliotecas, archivos, museos y otras actividades culturales	0,0	0,0	0,0	0,0	91
92	Actividades de juegos de azar y apuestas	0,0	0,0	41,7	19,7	92
93	Actividades deportivas, recreativas y de entretenimiento	30,8	0,0	27,7	25,6	93
Sección S	OTROS SERVICIOS	9,4	15,1	20,6	15,8	Sección S
94	Actividades asociativas	0,0	0,0	16,0	8,6	94
95	Reparación de ordenadores, efectos personales y artículos de uso doméstico	0,0	0,0	35,1	18,1	95
96	Otros servicios personales	12,9	23,3	20,0	17,6	96
Sección T	ACTIVIDADES DE LOS HOGARES COMO EMPLEADORES Y COMO PRODUCTORES DE BIENES Y SERVICIOS PARA USO PROPIO	19,2	0,0	10,6	12,0	Sección T
97	Actividades de los hogares como empleadores de personal doméstico	19,2	0,0	10,6	12,0	97
98	Actividades de los hogares como productores de bienes y servicios para uso propio	0,0	0,0	0,0	0,0	98
Sección U	ACTIVIDADES DE ORGANIZACIONES Y ORGANISMOS EXTRATERRITORIALES	0,0	0,0	0,0	0,0	Sección U
99	Actividades de organizaciones y organismos extraterritoriales	0,0	0,0	0,0	0,0	99
	OTROS SIN CLASIFICAR	0,0	0,0	0,0	0,0	
	TOTAL	16,0	16,7	20,1	18,3	

ÍNDICE DE INCIDENCIA DE ACCIDENTES MORTALES EN JORNADA DE TRABAJO POR SECCIONES, EN LA COMUNITAT VALENCIANA Y SUS PROVINCIAS

Datos contabilizados según fecha de baja médica, correspondientes al periodo Interanual: julio 2023 - junio 2024

Cuadro 15

SECCIONES CNAE-2009		ÍNDICE DE INCIDENCIA DE ACCIDENTES MORTALES EN JORNADA DE TRABAJO				CNAE-2009
		Provincia de Alicante	Provincia de Castellón	Provincia de Valencia	Comunitat Valenciana	
		Total	Total	Total	Total	
Sección A	AGRICULTURA, GANADERÍA, SILVICULTURA Y PESCA	6,03	0,00	4,11	3,96	Sección A
Sección B	INDUSTRIAS EXTRACTIVAS	0,00	0,00	169,90	66,14	Sección B
Sección C	INDUSTRIA MANUFACTURERA	6,06	2,20	0,68	2,54	Sección C
Sección D	SUMINISTRO DE ENERGIA ELECTRICA, GAS, VAPOR Y AIRE ACONDICIONADO	0,00	0,00	0,00	0,00	Sección D
Sección E	SUMINISTRO DE AGUA, ACTIVIDADES DE SANEAMIENTO, GESTIÓN DE RESIDUOS Y DESCONTAMINACIÓN	14,40	0,00	0,00	5,13	Sección E
Sección F	CONSTRUCCIÓN	13,81	0,00	12,44	11,48	Sección F
Sección G	COMERCIO AL POR MAYOR Y AL POR MENOR; REPARACIÓN DE VEHÍCULOS DE MOTOR Y MOTOCICLETAS	2,83	2,31	2,88	2,80	Sección G
Sección H	TRANSPORTE Y ALMACENAMIENTO	15,26	8,40	11,13	12,09	Sección H
Sección I	HOSTELERÍA	0,00	0,00	1,15	0,50	Sección I
Sección J	INFORMACIÓN Y COMUNICACIONES	0,00	0,00	3,02	1,98	Sección J
Sección K	ACTIVIDADES FINANCIERAS Y DE SEGUROS	0,00	0,00	0,00	0,00	Sección K
Sección L	ACTIVIDADES INMOBILIARIAS	0,00	0,00	0,00	0,00	Sección L
Sección M	ACTIVIDADES PROFESIONALES, CIENTÍFICAS Y TÉCNICAS	0,00	0,00	0,00	0,00	Sección M
Sección N	ACTIVIDADES ADMINISTRATIVAS Y SERVICIOS AUXILIARES	2,17	7,02	1,18	2,07	Sección N
Sección O	ADMINISTRACIÓN PÚBLICA Y DEFENSA; SEGURIDAD SOCIAL OBLIGATORIA	0,00	0,00	2,00	1,06	Sección O
Sección P	EDUCACIÓN	0,00	0,00	0,00	0,00	Sección P
Sección Q	ACTIVIDADES SANITARIAS Y DE SERVICIOS SOCIALES	1,70	0,00	1,08	1,17	Sección Q
Sección R	ACTIVIDADES ARTÍSTICAS, RECREATIVAS Y DE ENTRETENIMIENTO	0,00	0,00	0,00	0,00	Sección R
Sección S	OTROS SERVICIOS	0,00	0,00	3,44	1,76	Sección S
Sección T	ACTIVIDADES DE LOS HOGARES COMO EMPLEADORES Y COMO PRODUCTORES DE BIENES Y SERVICIOS PARA USO PROPIO	0,00	0,00	0,00	0,00	Sección T
Sección U	ACTIVIDADES DE ORGANIZACIONES Y ORGANISMOS EXTRATERRITORIALES	0,00	0,00	0,00	0,00	Sección U
	OTROS SIN CLASIFICAR	0,00	0,00	0,00	0,00	
TOTAL		3,65	1,63	2,81	2,96	

INDICE DE INCIDENCIA DE ACCIDENTES MORTALES EN JORNADA DE TRABAJO POR SECCIONES Y DIVISIONES, EN LA COMUNITAT VALENCIANA Y SUS PROVINCIAS

Datos contabilizados según fecha de baja médica, correspondientes al periodo Interanual: julio 2023 - junio 2024

Cuadro 16

SECCIONES Y DIVISIONES CNAE-2009		INDICE DE INCIDENCIA DE ACCIDENTES MORTALES EN JORNADA DE TRABAJO				
		Provincia de Alicante	Provincia de Castellón	Provincia de Valencia	Comunitat Valenciana	CNAE-2009
		Total	Total	Total	Total	
Sección A	AGRICULTURA, GANADERÍA, SILVICULTURA Y PESCA	6,03	0,00	4,11	3,96	Sección A
01	Agricultura, ganadería, caza y servicios relacionados con las mismas	6,48	0,00	0,00	2,14	01
02	Silvicultura y explotación forestal	0,00	0,00	76,81	41,91	02
03	Pesca y acuicultura	0,00	0,00	0,00	0,00	03
Sección B	INDUSTRIAS EXTRACTIVAS	0,00	0,00	169,90	66,14	Sección B
05	Extracción de antracita, hulla y lignito	0,00	0,00	0,00	0,00	05
06	Extracción de crudo de petróleo y gas natural	0,00	0,00	0,00	0,00	06
07	Extracción de minerales metálicos	0,00	0,00	0,00	0,00	07
08	Otras industrias extractivas	0,00	0,00	181,19	68,97	08
09	Actividades de apoyo a las industrias extractivas	0,00	0,00	0,00	0,00	09
Sección C	INDUSTRIA MANUFACTURERA	6,06	2,20	0,68	2,54	Sección C
10	Industria de la alimentación	0,00	0,00	0,00	0,00	10
11	Fabricación de bebidas	0,00	0,00	0,00	0,00	11
12	Industria del tabaco	0,00	0,00	0,00	0,00	12
13	Industria textil	13,55	0,00	0,00	7,16	13
14	Confección de prendas de vestir	0,00	0,00	0,00	0,00	14
15	Industria del cuero y del calzado	0,00	0,00	0,00	0,00	15
16	Industria de la madera y del corcho, excepto muebles; cestería y espartería	0,00	0,00	0,00	0,00	16
17	Industria del papel	30,20	0,00	0,00	11,40	17
18	Artes gráficas y reproducción de soportes grabados	0,00	0,00	0,00	0,00	18
19	Coquerías y refino de petróleo	0,00	0,00	0,00	0,00	19
20	Industria química	0,00	0,00	0,00	0,00	20
21	Fabricación de productos farmacéuticos	0,00	0,00	0,00	0,00	21
22	Fabricación de productos de caucho y plásticos	22,03	0,00	0,00	10,69	22
23	Fabricación de otros productos minerales no metálicos	0,00	5,61	0,00	3,67	23
24	Metalurgia; fabricación de productos de hierro, acero y ferroaleaciones	0,00	0,00	0,00	0,00	24
25	Fabricación de productos metálicos, excepto maquinaria y equipo	13,44	0,00	5,87	7,47	25
26	Fabricación de productos informáticos, electrónicos y ópticos	0,00	0,00	0,00	0,00	26
27	Fabricación de material y equipo eléctrico	0,00	0,00	0,00	0,00	27
28	Fabricación de maquinaria y equipo n.c.o.p.	0,00	0,00	0,00	0,00	28
29	Fabricación de vehículos de motor, remolques y semirremolques	0,00	0,00	0,00	0,00	29
30	Fabricación de otro material de transporte	0,00	0,00	0,00	0,00	30
31	Fabricación de muebles	0,00	0,00	0,00	0,00	31
32	Otras industrias manufactureras	0,00	0,00	0,00	0,00	32
33	Reparación e instalación de maquinaria y equipo	0,00	0,00	0,00	0,00	33
Sección D	SUMINISTRO DE ENERGÍA ELÉCTRICA, GAS, VAPOR Y AIRE ACONDICIONADO	0,00	0,00	0,00	0,00	Sección D
35	Suministro de energía eléctrica, gas, vapor y aire acondicionado	0,00	0,00	0,00	0,00	35
Sección E	SUMINISTRO DE AGUA, ACTIVIDADES DE SANEAMIENTO, GESTIÓN DE RESIDUOS Y DESCONTAMINACIÓN	14,40	0,00	0,00	5,13	Sección E
36	Captación, depuración y distribución de agua	0,00	0,00	0,00	0,00	36
37	Recogida y tratamiento de aguas residuales	0,00	0,00	0,00	0,00	37
38	Recogida, tratamiento y eliminación de residuos; valorización	23,04	0,00	0,00	8,26	38
39	Actividades de descontaminación y otros servicios de gestión de residuos	0,00	0,00	0,00	0,00	39
Sección F	CONSTRUCCIÓN	13,81	0,00	12,44	11,48	Sección F
41	Construcción de edificios	21,93	0,00	11,36	14,19	41
42	Ingeniería civil	0,00	0,00	90,84	48,91	42
43	Actividades de construcción especializada	9,04	0,00	7,03	7,01	43
Sección G	COMERCIO AL POR MAYOR Y AL POR MENOR; REPARACIÓN DE VEHÍCULOS DE MOTOR Y MOTOCICLETAS	2,83	2,31	2,88	2,80	Sección G
45	Venta y reparación de vehículos de motor y motocicletas	14,30	0,00	0,00	5,31	45
46	Comercio al por mayor e intermediarios del comercio, excepto de vehículos de motor y motocicletas	4,70	5,93	7,74	6,57	46
47	Comercio al por menor, excepto de vehículos de motor y motocicletas	0,00	0,00	0,00	0,00	47
Sección H	TRANSPORTE Y ALMACENAMIENTO	15,26	8,40	11,13	12,09	Sección H
49	Transporte terrestre y por tubería	24,82	12,29	13,24	16,65	49
50	Transporte marítimo y por vías navegables interiores	0,00	0,00	0,00	0,00	50
51	Transporte aéreo	0,00	0,00	112,73	42,88	51
52	Almacenamiento y actividades anexas al transporte	0,00	0,00	5,38	3,63	52
53	Actividades postales y de correos	0,00	0,00	0,00	0,00	53
Sección I	HOSTELERÍA	0,00	0,00	1,15	0,50	Sección I
55	Servicios de alojamiento	0,00	0,00	0,00	0,00	55
56	Servicios de comidas y bebidas	0,00	0,00	1,28	0,59	56

CNAE-2009	ACCIDENTES MORTALES - SECCIONES Y DIVISIONES	Provincia de Alicante	Provincia de Castellón	Provincia de Valencia	Comunitat Valenciana	CNAE-2009 Cuadro 10
		Total	Total	Total	Total	
Sección J	INFORMACIÓN Y COMUNICACIONES	0,00	0,00	3,02	1,98	Sección J
58	Edición	0,00	0,00	0,00	0,00	58
59	Actividades cinematográficas, de vídeo y de televisión, grabación de sonido y edición musical	0,00	0,00	0,00	0,00	59
60	Actividades de programación y emisión de radio y televisión	0,00	0,00	114,25	64,17	60
61	Telecomunicaciones	0,00	0,00	0,00	0,00	61
62	Programación, consultoría y otras actividades relacionadas con la informática	0,00	0,00	0,00	0,00	62
63	Servicios de información	0,00	0,00	0,00	0,00	63
Sección K	ACTIVIDADES FINANCIERAS Y DE SEGUROS	0,00	0,00	0,00	0,00	Sección K
64	Servicios financieros, excepto seguros y fondos de pensiones	0,00	0,00	0,00	0,00	64
65	Seguros, reaseguros y fondos de pensiones, excepto Seguridad Social obligatoria	0,00	0,00	0,00	0,00	65
66	Actividades auxiliares a los servicios financieros y a los seguros	0,00	0,00	0,00	0,00	66
Sección L	ACTIVIDADES INMOBILIARIAS	0,00	0,00	0,00	0,00	Sección L
68	Actividades inmobiliarias	0,00	0,00	0,00	0,00	68
Sección M	ACTIVIDADES PROFESIONALES, CIENTÍFICAS Y TÉCNICAS	0,00	0,00	0,00	0,00	Sección M
69	Actividades jurídicas y de contabilidad	0,00	0,00	0,00	0,00	69
70	Actividades de las sedes centrales; actividades de consultoría de gestión empresarial	0,00	0,00	0,00	0,00	70
71	Servicios técnicos de arquitectura e ingeniería; ensayos y análisis técnicos	0,00	0,00	0,00	0,00	71
72	Investigación y desarrollo	0,00	0,00	0,00	0,00	72
73	Publicidad y estudios de mercado	0,00	0,00	0,00	0,00	73
74	Otras actividades profesionales, científicas y técnicas	0,00	0,00	0,00	0,00	74
75	Actividades veterinarias	0,00	0,00	0,00	0,00	75
Sección N	ACTIVIDADES ADMINISTRATIVAS Y SERVICIOS AUXILIARES	2,17	7,02	1,18	2,07	Sección N
77	Actividades de alquiler	0,00	0,00	0,00	0,00	77
78	Actividades relacionadas con el empleo	0,00	0,00	0,00	0,00	78
79	Actividades de agencias de viajes, operadores turísticos, servicios de reservas y otros relacionados	0,00	0,00	0,00	0,00	79
80	Actividades de seguridad e investigación	25,74	0,00	14,01	16,42	80
81	Servicios a edificios y actividades de jardinería	0,00	14,66	0,00	1,52	81
82	Actividades administrativas de oficina y otras actividades auxiliares a las empresas	0,00	0,00	0,00	0,00	82
Sección O	ADMINISTRACIÓN PÚBLICA Y DEFENSA; SEGURIDAD SOCIAL OBLIGATORIA	0,00	0,00	2,00	1,06	Sección O
84	Administración Pública y defensa; Seguridad Social obligatoria	0,00	0,00	2,00	1,06	84
Sección P	EDUCACIÓN	0,00	0,00	0,00	0,00	Sección P
85	Educación	0,00	0,00	0,00	0,00	85
Sección Q	ACTIVIDADES SANITARIAS Y DE SERVICIOS SOCIALES	1,70	0,00	1,08	1,17	Sección Q
86	Actividades sanitarias	0,00	0,00	1,50	0,80	86
87	Asistencia en establecimientos residenciales	12,46	0,00	0,00	3,63	87
88	Actividades de servicios sociales sin alojamiento	0,00	0,00	0,00	0,00	88
Sección R	ACTIVIDADES ARTÍSTICAS, RECREATIVAS Y DE ENTRETENIMIENTO	0,00	0,00	0,00	0,00	Sección R
90	Actividades de creación, artísticas y espectáculos	0,00	0,00	0,00	0,00	90
91	Actividades de bibliotecas, archivos, museos y otras actividades culturales	0,00	0,00	0,00	0,00	91
92	Actividades de juegos de azar y apuestas	0,00	0,00	0,00	0,00	92
93	Actividades deportivas, recreativas y de entretenimiento	0,00	0,00	0,00	0,00	93
Sección S	OTROS SERVICIOS	0,00	0,00	3,44	1,76	Sección S
94	Actividades asociativas	0,00	0,00	0,00	0,00	94
95	Reparación de ordenadores, efectos personales y artículos de uso doméstico	0,00	0,00	35,12	18,08	95
96	Otros servicios personales	0,00	0,00	0,00	0,00	96
Sección T	ACTIVIDADES DE LOS HOGARES COMO EMPLEADORES Y COMO PRODUCTORES DE BIENES Y SERVICIOS PARA USO PROPIO	0,00	0,00	0,00	0,00	Sección T
97	Actividades de los hogares como empleadores de personal doméstico	0,00	0,00	0,00	0,00	97
98	Actividades de los hogares como productores de bienes y servicios para uso propio	0,00	0,00	0,00	0,00	98
	OTROS SIN CLASIFICAR	0,00	0,00	0,00	0,00	
TOTAL		3,65	1,63	2,81	2,96	

TOTAL DE ACCIDENTES MORTALES EN JORNADA DE TRABAJO SEGÚN CLASIFICACIÓN EN: NO TRAUMÁTICOS, TRAUMÁTICOS TRÁFICO Y RESTO TRAUMÁTICOS, EN LA COMUNITAT VALENCIANA Y PROVINCIAS

Datos contabilizados según fecha de baja médica, correspondientes al período Interanual: julio 2023 - junio 2024

Cuadro 17

SECCIONES Y DIVISIONES CNAE-2009			ACCIDENTES MORTALES EN JORNADA DE TRABAJO										
			PROVINCIA ALICANTE			PROVINCIA CASTELLÓN			PROVINCIA VALENCIA			COMUNITAT VALENCIANA	
			NO TRAUMÁT.	TRAUMÁT. TRÁFICO	RESTO TRAUMÁT.	NO TRAUMÁT.	TRAUMÁT. TRÁFICO	RESTO TRAUMÁT.	NO TRAUMÁT.	TRAUMÁT. TRÁFICO	RESTO TRAUMÁT.	NO TRAUMÁT.	TRAUMÁT. TRÁFICO
SECCIÓN A	AGRICULTURA, GANADERÍA, SILVICULTURA Y PESCA	01 - Agricultura, ganadería, caza y servicios relacionados con las mismas	-	1	-	-	-	-	-	-	-	1	-
		02 - Silvicultura y explotación forestal	-	-	-	-	-	-	1	-	-	1	-
		03 - Pesca y acuicultura	-	-	-	-	-	-	-	-	-	-	-
SECCIÓN B	INDUSTRIAS EXTRACTIVAS	05 - Extracción de antracita, hulla y lignito	-	-	-	-	-	-	-	-	-	-	-
		06 - Extracción de crudo de petróleo y gas natural	-	-	-	-	-	-	-	-	-	-	-
		07 - Extracción de minerales metálicos	-	-	-	-	-	-	-	-	-	-	-
		08 - Otras industrias extractivas	-	-	-	-	-	-	1	-	-	1	-
		09 - Actividades de apoyo a las industrias extractivas	-	-	-	-	-	-	-	-	-	-	-
		10 - Industria de la alimentación	-	-	-	-	-	-	-	-	-	-	-
		11 - Fabricación de bebidas	-	-	-	-	-	-	-	-	-	-	-
		12 - Industria del tabaco	-	-	-	-	-	-	-	-	-	-	-
SECCIÓN C	INDUSTRIA MANUFACTURERA	13 - Industria textil	1	-	-	-	-	-	-	-	-	1	-
		14 - Confección de prendas de vestir	-	-	-	-	-	-	-	-	-	-	-
		15 - Industria del cuero y del calzado	-	-	-	-	-	-	-	-	-	-	-
		16 - Industria de la madera y del corcho, excepto muebles, cestería y espartería	-	-	-	-	-	-	-	-	-	-	-
		17 - Industria del papel	1	-	-	-	-	-	-	-	-	1	-
		18 - Artes gráficas y reproducción de soportes grabados	-	-	-	-	-	-	-	-	-	-	-
		19 - Coquerías y refino de petróleo	-	-	-	-	-	-	-	-	-	-	-
		20 - Industria química	-	-	-	-	-	-	-	-	-	-	-
		21 - Fabricación de productos farmacéuticos	-	-	-	-	-	-	-	-	-	-	-
		22 - Fabricación de productos de caucho y plásticos	2	-	-	-	-	-	-	-	-	2	-
		23 - Fabricación de otros productos minerales no metálicos	-	-	-	-	-	1	-	-	-	-	1
		24 - Metalurgia, fabricación de productos de hierro, acero y ferroaleaciones	-	-	-	-	-	-	-	-	-	-	-
		25 - Fabricación de productos metálicos, excepto maquinaria y equipo	-	-	1	-	-	-	-	-	1	-	-
		26 - Fabricación de productos informáticos, electrónicos y ópticos	-	-	-	-	-	-	-	-	-	-	-
		27 - Fabricación de material y equipo eléctrico	-	-	-	-	-	-	-	-	-	-	-
		28 - Fabricación de maquinaria y equipo n.c.o.p.	-	-	-	-	-	-	-	-	-	-	-
		29 - Fabricación de vehículos de motor, remolques y semirremolques	-	-	-	-	-	-	-	-	-	-	-
		30 - Fabricación de otro material de transporte	-	-	-	-	-	-	-	-	-	-	-
		31 - Fabricación de muebles	-	-	-	-	-	-	-	-	-	-	-
		32 - Otras industrias manufactureras	-	-	-	-	-	-	-	-	-	-	-
		33 - Reparación e instalación de maquinaria y equipo	-	-	-	-	-	-	-	-	-	-	-
SECCIÓN D	SUMINISTRO DE ENERGÍA ELÉCTRICA, GAS, VAPOR Y AIRE ACONDICIONADO	35 - Suministro de energía eléctrica, gas, vapor y aire acondicionado	-	-	-	-	-	-	-	-	-	-	
SECCIÓN E	SUMINISTRO DE AGUA, ACTIVIDADES DE SANEAMIENTO, GESTIÓN DE RESIDUOS Y DESCONTAMINACIÓN	36 - Captación, depuración y distribución de agua	-	-	-	-	-	-	-	-	-	-	
		37 - Recogida y tratamiento de aguas residuales	-	-	-	-	-	-	-	-	-	-	
		38 - Recogida, tratamiento y eliminación de residuos, valorización	-	1	-	-	-	-	-	-	-	1	-
SECCIÓN F	CONSTRUCCIÓN	39 - Actividades de descontaminación y otros servicios de gestión de residuos	-	-	-	-	-	-	-	-	-	-	
		41 - Construcción de edificios	1	-	4	-	-	-	-	3	1	-	7
		42 - Ingeniería civil	-	-	-	-	-	-	2	-	1	2	-
SECCIÓN G	COMERCIO AL POR MAYOR Y AL POR MENOR, REPARACIÓN DE VEHÍCULOS DE MOTOR Y MOTOCICLETAS	43 - Actividades de construcción especializada	1	-	2	-	-	-	-	3	1	-	5
		45 - Venta y reparación de vehículos de motor y motocicletas	1	-	1	-	-	-	-	-	1	-	1
		46 - Comercio al por mayor e intermedarios del comercio, excepto de vehículos de motor y motocicletas	1	-	1	-	1	-	2	1	3	3	2
		47 - Comercio al por menor, excepto de vehículos de motor y motocicletas	-	-	-	-	-	-	-	-	-	-	-
		49 - Transporte terrestre y por tubería	-	5	-	-	1	-	1	2	2	1	8
SECCIÓN H	TRANSPORTE Y ALMACENAMIENTO	50 - Transporte marítimo y por vías navegables interiores	-	-	-	-	-	-	-	-	-	-	
		51 - Transporte aéreo	-	-	-	-	-	-	-	1	-	-	1
		52 - Almacenamiento y actividades anexas al transporte	-	-	-	-	-	-	-	1	-	-	1
SECCIÓN I	HOSTELERÍA	53 - Actividades postales y de correos	-	-	-	-	-	-	-	-	-	-	
		55 - Servicios de alojamiento	-	-	-	-	-	-	-	-	-	-	
		56 - Servicios de comidas y bebidas	-	-	-	-	-	-	1	-	-	1	-
SECCIÓN J	INFORMACIÓN Y COMUNICACIONES	58 - Edición	-	-	-	-	-	-	-	-	-	-	
		59 - Actividades cinematográficas, de vídeo y de televisión, grabación de sonido y edición musical	-	-	-	-	-	-	-	-	-	-	
		60 - Actividades de programación y emisión de radio y televisión	-	-	-	-	-	-	1	-	-	1	-
		61 - Telecomunicaciones	-	-	-	-	-	-	-	-	-	-	
		62 - Programación, consultoría y otras actividades relacionadas con la informática	-	-	-	-	-	-	-	-	-	-	
		63 - Servicios de información	-	-	-	-	-	-	-	-	-	-	
SECCIÓN K	ACTIVIDADES FINANCIERAS Y DE SEGUROS	64 - Servicios financieros, excepto seguros y fondos de pensiones	-	-	-	-	-	-	-	-	-		
		65 - Seguros, reaseguros y fondos de pensiones, excepto Seguridad Social obligatoria	-	-	-	-	-	-	-	-	-	-	
		66 - Actividades auxiliares a los servicios financieros y a los seguros	-	-	-	-	-	-	-	-	-	-	

SECCIÓN	DESCRIPCIÓN	ACTIVIDADES	PROVINCIA ALICANTE			PROVINCIA CASTELLÓN			PROVINCIA VALENCIA			COMUNITAT VALENCIANA		
			NO TRAUMÁT.	TRAUMÁT. TRÁFICO	RESTO TRAUMÁT.	NO TRAUMÁT.	TRAUMÁT. TRÁFICO	RESTO TRAUMÁT.	NO TRAUMÁT.	TRAUMÁT. TRÁFICO	RESTO TRAUMÁT.	NO TRAUMÁT.	TRAUMÁT. TRÁFICO	RESTO TRAUMÁT.
SECCIÓN M	ACTIVIDADES INMOBILIARIAS	68 - Actividades inmobiliarias	-	-	-	-	-	-	-	-	-	-	-	
		69 - Actividades jurídicas y de contabilidad	-	-	-	-	-	-	-	-	-	-	-	-
		70 - Actividades de las sedes centrales, actividades de consultoría de gestión empresarial	-	-	-	-	-	-	-	-	-	-	-	-
	ACTIVIDADES PROFESIONALES, CIENTÍFICAS Y TÉCNICAS	71 - Servicios técnicos de arquitectura e ingeniería, ensayos y análisis técnicos	-	-	-	-	-	-	-	-	-	-	-	-
		72 - Investigación y desarrollo	-	-	-	-	-	-	-	-	-	-	-	-
		73 - Publicidad y estudios de mercado	-	-	-	-	-	-	-	-	-	-	-	-
		74 - Otras actividades profesionales, científicas y técnicas	-	-	-	-	-	-	-	-	-	-	-	-
		75 - Actividades veterinarias	-	-	-	-	-	-	-	-	-	-	-	-
		77 - Actividades de alquiler	-	-	-	-	-	-	-	-	-	-	-	-
SECCIÓN N	ACTIVIDADES ADMINISTRATIVAS Y SERVICIOS AUXILIARES	78 - Actividades relacionadas con el empleo	-	-	-	-	-	-	-	-	-	-	-	-
		79 - Actividades de agencias de viajes, operadores turísticos, servicios de reservas y otros relacionados	-	-	-	-	-	-	-	-	-	-	-	-
		80 - Actividades de seguridad e investigación	1	-	-	-	-	-	1	-	-	2	-	-
		81 - Servicios a edificios y actividades de jardinería	-	-	-	1	-	-	-	-	-	1	-	-
		82 - Actividades administrativas de oficina y otras actividades auxiliares a las empresas	-	-	-	-	-	-	-	-	-	-	-	-
SECCIÓN O	ADMINISTRACIÓN PÚBLICA Y DEFENSA; SEGURIDAD SOCIAL OBLIGATORIA	84 - Administración Pública y defensa, Seguridad Social obligatoria	-	-	-	-	-	-	1	-	-	1	-	-
SECCIÓN P	EDUCACIÓN	85 - Educación	-	-	-	-	-	-	-	-	-	-	-	-
SECCIÓN Q	ACTIVIDADES SANITARIAS Y DE SERVICIOS SOCIALES	86 - Actividades sanitarias	-	-	-	-	-	-	1	-	-	1	-	-
		87 - Asistencia en establecimientos residenciales	1	-	-	-	-	-	-	-	-	1	-	-
		88 - Actividades de servicios sociales sin alojamiento	-	-	-	-	-	-	-	-	-	-	-	-
		90 - Actividades de creación, artísticas y espectáculos	-	-	-	-	-	-	-	-	-	-	-	-
SECCIÓN R	ACTIVIDADES ARTÍSTICAS, RECREATIVAS Y DE ENTRETENIMIENTO	91 - Actividades de bibliotecas, archivos, museos y otras actividades culturales	-	-	-	-	-	-	-	-	-	-	-	-
		92 - Actividades de juegos de azar y apuestas	-	-	-	-	-	-	-	-	-	-	-	-
		93 - Actividades deportivas, recreativas y de entretenimiento	-	-	-	-	-	-	-	-	-	-	-	-
SECCIÓN S	OTROS SERVICIOS	94 - Actividades asociativas	-	-	-	-	-	-	-	-	-	-	-	-
		95 - Reparación de ordenadores, efectos personales y artículos de uso doméstico	-	-	-	-	-	-	-	-	1	-	-	1
		96 - Otros servicios personales	-	-	-	-	-	-	-	-	-	-	-	-
SECCIÓN T	ACTIVIDADES DE LOS HOGARES COMO EMPLEADORES Y COMO PRODUCTORES DE BIENES Y SERVICIOS PARA USO PROPIO	97 - Actividades de los hogares como empleadores de personal doméstico	-	-	-	-	-	-	-	-	-	-	-	-
		98 - Actividades de los hogares como productores de bienes y servicios para uso propio	-	-	-	-	-	-	-	-	-	-	-	-
NO CONSTA			-	-	-	-	-	-	-	-	-	-	-	-
SUBTOTAL			10	7	9	1	2	1	11	5	15	22	14	25
TOTAL			26			4			31			61		
PORCENTAJE (%)			38,5	26,9	34,6	25,0	50,0	25,0	35,5	16,1	48,4	36,1	23,0	41,0

EVOLUCIÓN DEL TOTAL DE ACCIDENTES MORTALES EN JORNADA DE TRABAJO SEGÚN CLASIFICACIÓN EN: NO TRAUMÁTICOS, TRAUMÁTICOS TRÁFICO Y RESTO TRAUMÁTICOS, EN LA COMUNITAT VALENCIANA Y PROVINCIAS, RESPECTO AL PERIODO INTERANUAL ANTERIOR

Datos contabilizados según fecha de baja médica, correspondientes al periodo Interanual: julio 2023 - junio 2024
 Datos contabilizados según fecha de baja médica, correspondientes al periodo Interanual: julio 2022 - junio 2023

Cuadro 18

	NO TRAUMÁTICOS			TRAUMÁTICOS ASOCIADOS AL TRÁFICO			RESTO DE TRAUMÁTICOS			TOTALES		
	julio 2022 - junio 2023	julio 2023 - junio 2024	▲%	julio 2022 - junio 2023	julio 2023 - junio 2024	▲%	julio 2022 - junio 2023	julio 2023 - junio 2024	▲%	julio 2022 - junio 2023	julio 2023 - junio 2024	▲%
ALICANTE	5	10	100,0	4	7	75,0	15	9	-40,0	24	26	8,3
CASTELLÓN	3	1	-66,7	0	2	-	3	1	-66,7	6	4	-33,3
VALENCIA	18	11	-38,9	8	5	-37,5	14	15	7,1	40	31	-22,5
COMUNITAT VALENCIANA	26	22	-15,4	12	14	16,7	32	25	-21,9	70	61	-12,9

ACCIDENTES MORTALES TRAUMÁTICOS EN JORNADA DE TRABAJO, EXCLUIDOS LOS NO TRAUMÁTICOS Y LOS ASOCIADOS AL TRÁFICO EN LA COMUNITAT VALENCIANA, SEGÚN AGRUPACIÓN DE CÓDIGOS DE FORMA DEL ACCIDENTE

Datos contabilizados según fecha de baja médica, correspondientes al periodo Interanual: julio 2023 - junio 2024

Cuadro 19

COMUNITAT VALENCIANA		ACCIDENTES MORTALES EN JORNADA DE TRABAJO																			TOTAL	
		SEGÚN AGRUPACIÓN DE CÓDIGOS DE FORMA DE LOS ACCIDENTES																				
		FORMAS 10-19. Contacto con corriente eléctrica, fuego, temperatura o sustancias peligrosas		FORMAS 20-29. Ahogamientos, quedar sepultado, quedar envuelto.		FORMAS 30-39. Aplastamiento sobre o contra un objeto inmóvil (el trabajador está en movimiento)		FORMAS 40-49. Choque o golpe contra un objeto en movimiento, colisión		FORMAS 50-59. Contacto con agente material cortante, punzante, duro, rugoso		FORMAS 60-69. Quedar atrapado, ser aplastado, sufrir una amputación.		FORMAS 70-79. Sobreesfuerzo físico, trauma psíquico, exposición a radiaciones, ruido, luz o presión.		FORMAS 80-89. Mordeduras, patadas, etc. (de animales o personas).		OTRAS FORMAS SIN ESPECIFICAR. Ninguna información				
Nº	%	Nº	%	Nº	%	Nº	%	Nº	%	Nº	%	Nº	%	Nº	%	Nº	%	Nº	%			
SECCIONES Y DIVISIONES CNAE-2009		Nº	%	Nº	%	Nº	%	Nº	%	Nº	%	Nº	%	Nº	%	Nº	%	Nº	%			
SECCIÓN A	AGRICULTURA, GANADERÍA, SILVICULTURA Y PESCA	01 - Agricultura, ganadería, caza y servicios relacionados con las mismas	0	-	0	-	0	-	0	-	0	-	0	-	0	-	0	-	0	-	0	
		02 - Silvicultura y explotación forestal	0	-	0	-	0	-	0	-	0	-	0	-	0	-	0	-	0	-	0	
		03 - Pesca y acuicultura	0	-	0	-	0	-	0	-	0	-	0	-	0	-	0	-	0	-	0	
SECCIÓN B	INDUSTRIAS EXTRACTIVAS	05 - Extracción de antracita, hulla	0	-	0	-	0	-	0	-	0	-	0	-	0	-	0	-	0	-	0	
		06 - Extracción de crudo de	0	-	0	-	0	-	0	-	0	-	0	-	0	-	0	-	0	-	0	
		07 - Extracción de minerales	0	-	0	-	0	-	0	-	0	-	0	-	0	-	0	-	0	-	0	
		08 - Otras industrias extractivas	0	-	0	-	0	-	0	-	0	-	0	-	0	-	0	-	0	-	0	
		09 - Actividades de apoyo a las	0	-	0	-	0	-	0	-	0	-	0	-	0	-	0	-	0	-	0	
		10 - Industria de la alimentación	0	-	0	-	0	-	0	-	0	-	0	-	0	-	0	-	0	-	0	
		11 - Fabricación de bebidas	0	-	0	-	0	-	0	-	0	-	0	-	0	-	0	-	0	-	0	
		12 - Industria del tabaco	0	-	0	-	0	-	0	-	0	-	0	-	0	-	0	-	0	-	0	
		13 - Industria textil	0	-	0	-	0	-	0	-	0	-	0	-	0	-	0	-	0	-	0	
SECCIÓN C	INDUSTRIA MANUFACTURERA	14 - Confección de prendas de	0	-	0	-	0	-	0	-	0	-	0	-	0	-	0	-	0	-	0	
		15 - Industria del cuero y del	0	-	0	-	0	-	0	-	0	-	0	-	0	-	0	-	0	-	0	
		16 - Industria de la madera y del	0	-	0	-	0	-	0	-	0	-	0	-	0	-	0	-	0	-	0	
		17 - Industria del papel	0	-	0	-	0	-	0	-	0	-	0	-	0	-	0	-	0	-	0	
		18 - Artes gráficas y reproducción	0	-	0	-	0	-	0	-	0	-	0	-	0	-	0	-	0	-	0	
		19 - Coquerías y refino de petróleo	0	-	0	-	0	-	0	-	0	-	0	-	0	-	0	-	0	-	0	
		20 - Industria química	0	-	0	-	0	-	0	-	0	-	0	-	0	-	0	-	0	-	0	
		21 - Fabricación de productos farmacéuticos	0	-	0	-	0	-	0	-	0	-	0	-	0	-	0	-	0	-	0	
		22 - Fabricación de productos de caucho y plásticos	0	-	0	-	0	-	0	-	0	-	0	-	0	-	0	-	0	-	0	
		23 - Fabricación de otros productos minerales no metálicos	0	-	0	-	0	-	1	100,0	0	-	0	-	0	-	0	-	0	-	0	1
		24 - Metalurgia, fabricación de productos de hierro, acero y ferroaleaciones	0	-	0	-	0	-	0	-	0	-	0	-	0	-	0	-	0	-	0	0
		25 - Fabricación de productos metálicos, excepto maquinaria y	0	-	0	-	2	100,0	0	-	0	-	0	-	0	-	0	-	0	-	0	2
		26 - Fabricación de productos informáticos, electrónicos y	0	-	0	-	0	-	0	-	0	-	0	-	0	-	0	-	0	-	0	0
		27 - Fabricación de material y equipo eléctrico	0	-	0	-	0	-	0	-	0	-	0	-	0	-	0	-	0	-	0	0
		28 - Fabricación de maquinaria y equipo n.c.o.p.	0	-	0	-	0	-	0	-	0	-	0	-	0	-	0	-	0	-	0	0
		29 - Fabricación de vehículos de motor, remolques y	0	-	0	-	0	-	0	-	0	-	0	-	0	-	0	-	0	-	0	0
		30 - Fabricación de otro material	0	-	0	-	0	-	0	-	0	-	0	-	0	-	0	-	0	-	0	0
		31 - Fabricación de muebles	0	-	0	-	0	-	0	-	0	-	0	-	0	-	0	-	0	-	0	0
		32 - Otras industrias	0	-	0	-	0	-	0	-	0	-	0	-	0	-	0	-	0	-	0	0
		33 - Reparación e instalación de maquinaria y equipo	0	-	0	-	0	-	0	-	0	-	0	-	0	-	0	-	0	-	0	0
SECCIÓN D	SUMINISTRO DE ENERGÍA ELÉCTRICA, GAS, VAPOR Y AIRE ACONDICIONADO	35 - Suministro de energía eléctrica, gas, vapor y aire acondicionado	0	-	0	-	0	-	0	-	0	-	0	-	0	-	0	-	0	-	0	
SECCIÓN E	SUMINISTRO DE AGUA, ACTIVIDADES DE SANEAMIENTO, GESTIÓN DE RESIDUOS Y DESCONTAMINACIÓN	36 - Captación, depuración y distribución de agua	0	-	0	-	0	-	0	-	0	-	0	-	0	-	0	-	0	-	0	
		37 - Recogida y tratamiento de aguas residuales	0	-	0	-	0	-	0	-	0	-	0	-	0	-	0	-	0	-	0	
		38 - Recogida, tratamiento y eliminación de residuos.	0	-	0	-	0	-	0	-	0	-	0	-	0	-	0	-	0	-	0	
SECCIÓN F	CONSTRUCCIÓN	39 - Actividades de descontaminación y otros servicios de gestión de residuos	0	-	0	-	0	-	0	-	0	-	0	-	0	-	0	-	0	-	0	
		41 - Construcción de edificios	0	-	0	-	6	85,7	0	-	0	-	1	14,3	0	-	0	-	0	-	0	7
SECCIÓN G	COMERCIO AL POR MAYOR Y AL POR MENOR, REPARACIÓN DE VEHÍCULOS DE MOTOR Y MOTOCICLETAS	42 - Ingeniería civil	0	-	0	-	0	-	0	-	1	100,0	0	-	0	-	0	-	0	-	1	
		43 - Actividades de construcción especializada	0	-	0	-	3	60,0	0	-	0	-	1	20,0	0	-	0	-	1	20,0	0	5
		45 - Venta y reparación de vehículos de motor y motocicletas	0	-	0	-	1	100,0	0	-	0	-	0	-	0	-	0	-	0	-	0	1
SECCIÓN H	TRANSPORTE Y ALMACENAMIENTO	46 - Comercio al por mayor e intermediarios del comercio, excepto de vehículos de motor y motocicletas	0	-	0	-	1	25,0	2	50,0	0	-	1	25,0	0	-	0	-	0	-	4	
		47 - Comercio al por menor, excepto de vehículos de motor y motocicletas	0	-	0	-	0	-	0	-	0	-	0	-	0	-	0	-	0	-	0	0
		49 - Transporte terrestre y por tubería	0	-	0	-	1	50,0	0	-	0	-	1	50,0	0	-	0	-	0	-	0	2
		50 - Transporte marítimo y por	0	-	0	-	0	-	0	-	0	-	0	-	0	-	0	-	0	-	0	0
SECCIÓN I	HOSTELERÍA	51 - Transporte aéreo	0	-	0	-	1	100,0	0	-	0	-	0	-	0	-	0	-	0	-	1	
		52 - Almacenamiento y actividades anexas al transporte	0	-	0	-	0	-	0	-	0	-	0	-	0	-	0	-	0	-	0	0
		53 - Actividades postales y de correos	0	-	0	-	0	-	0	-	0	-	0	-	0	-	0	-	0	-	0	0
SECCIÓN J	INFORMACIÓN Y COMUNICACIONES	55 - Servicios de alojamiento	0	-	0	-	0	-	0	-	0	-	0	-	0	-	0	-	0	-	0	
		56 - Servicios de comidas y bebidas	0	-	0	-	0	-	0	-	0	-	0	-	0	-	0	-	0	-	0	0
SECCIÓN J	INFORMACIÓN Y COMUNICACIONES	58 - Edición	0	-	0	-	0	-	0	-	0	-	0	-	0	-	0	-	0	-	0	0
		59 - Actividades cinematográficas, de vídeo y de televisión, grabación	0	-	0	-	0	-	0	-	0	-	0	-	0	-	0	-	0	-	0	0
		60 - Actividades de programación	0	-	0	-	0	-	0	-	0	-	0	-	0	-	0	-	0	-	0	0
		61 - Telecomunicaciones	0	-	0	-	0	-	0	-	0	-	0	-	0	-	0	-	0	-	0	0
		62 - Programación, consultoría y otras actividades relacionadas con	0	-	0	-	0	-	0	-	0	-	0	-	0	-	0	-	0	-	0	0
		63 - Servicios de información	0	-	0	-	0	-	0	-	0	-	0	-	0	-	0	-	0	-	0	0

COMUNITAT VALENCIANA

ACCIDENTES MORTALES EN JORNADA DE TRABAJO																			
SEGÚN AGRUPACIÓN DE CÓDIGOS DE FORMA DE LOS ACCIDENTES																			
SECCIONES Y DIVISIONES CNAE-2009	FORMAS 10-19. Contacto con corriente eléctrica, fuego, temperatura o sustancias peligrosas		FORMAS 20-29. Ahogamientos, quedar sepultado, quedar envuelto.		FORMAS 30-39. Aplastamiento sobre o contra un objeto inmóvil (el trabajador está en movimiento)		FORMAS 40-49. Choque o golpe contra un objeto en movimiento, colisión		FORMAS 50-59. Contacto con agente material cortante, punzante, duro, rugoso		FORMAS 60-69. Quedar atrapado, ser aplastado, sufrir una amputación.		FORMAS 70-79. Sobreesfuerzo físico, trauma psíquico, exposición a radiaciones, ruido, luz o presión.		FORMAS 80-89. Mordeduras, patadas, etc. (de animales o personas).		OTRAS FORMAS SIN ESPECIFICAR. Ninguna información		TOTAL
	Nº	%	Nº	%	Nº	%	Nº	%	Nº	%	Nº	%	Nº	%	Nº	%	Nº	%	
SECCIÓN K	ACTIVIDADES FINANCIERAS Y DE SEGUROS	64 - Servicios financieros, excepto seguros y fondos de	0	-	0	-	0	-	0	-	0	-	0	-	0	-	0	-	0
		65 - Seguros, reaseguros y fondos de pensiones, excepto Seguridad Social obligatoria	0	-	0	-	0	-	0	-	0	-	0	-	0	-	0	-	0
		66 - Actividades auxiliares a los servicios financieros y a los	0	-	0	-	0	-	0	-	0	-	0	-	0	-	0	-	0
SECCIÓN L	ACTIVIDADES INMOBILIARIAS	68 - Actividades inmobiliarias	0	-	0	-	0	-	0	-	0	-	0	-	0	-	0	-	0
		69 - Actividades jurídicas y de	0	-	0	-	0	-	0	-	0	-	0	-	0	-	0	-	0
		70 - Actividades de las sedes centrales, actividades de	0	-	0	-	0	-	0	-	0	-	0	-	0	-	0	-	0
SECCIÓN M	ACTIVIDADES PROFESIONALES, CIENTÍFICAS Y TÉCNICAS	71 - Servicios técnicos de arquitectura e ingeniería, ensayos	0	-	0	-	0	-	0	-	0	-	0	-	0	-	0	-	0
		72 - Investigación y desarrollo	0	-	0	-	0	-	0	-	0	-	0	-	0	-	0	-	0
		73 - Publicidad y estudios de	0	-	0	-	0	-	0	-	0	-	0	-	0	-	0	-	0
		74 - Otras actividades	0	-	0	-	0	-	0	-	0	-	0	-	0	-	0	-	0
		75 - Actividades veterinarias	0	-	0	-	0	-	0	-	0	-	0	-	0	-	0	-	0
		77 - Actividades de alquiler	0	-	0	-	0	-	0	-	0	-	0	-	0	-	0	-	0
		78 - Actividades relacionadas con	0	-	0	-	0	-	0	-	0	-	0	-	0	-	0	-	0
		79 - Actividades de agencias de viajes, operadores turísticos,	0	-	0	-	0	-	0	-	0	-	0	-	0	-	0	-	0
SECCIÓN N	ACTIVIDADES ADMINISTRATIVAS Y SERVICIOS AUXILIARES	80 - Actividades de seguridad e	0	-	0	-	0	-	0	-	0	-	0	-	0	-	0	-	0
		81 - Servicios a edificios y	0	-	0	-	0	-	0	-	0	-	0	-	0	-	0	-	0
		82 - Actividades administrativas de oficina y otras actividades	0	-	0	-	0	-	0	-	0	-	0	-	0	-	0	-	0
SECCIÓN O	ADMINISTRACIÓN PÚBLICA Y DEFENSA, SEGURIDAD SOCIAL OBLIGATORIA	84 - Administración Pública y defensa, Seguridad Social	0	-	0	-	0	-	0	-	0	-	0	-	0	-	0	-	0
SECCIÓN P	EDUCACIÓN	85 - Educación	0	-	0	-	0	-	0	-	0	-	0	-	0	-	0	-	0
SECCIÓN Q	ACTIVIDADES SANITARIAS Y DE SERVICIOS SOCIALES	86 - Actividades sanitarias	0	-	0	-	0	-	0	-	0	-	0	-	0	-	0	-	0
		87 - Asistencia en	0	-	0	-	0	-	0	-	0	-	0	-	0	-	0	-	0
		88 - Actividades de servicios	0	-	0	-	0	-	0	-	0	-	0	-	0	-	0	-	0
		90 - Actividades de creación,	0	-	0	-	0	-	0	-	0	-	0	-	0	-	0	-	0
SECCIÓN R	ACTIVIDADES ARTÍSTICAS, RECREATIVAS Y DE ENTRETENIMIENTO	91 - Actividades de bibliotecas,	0	-	0	-	0	-	0	-	0	-	0	-	0	-	0	-	0
		92 - Actividades de juegos de azar	0	-	0	-	0	-	0	-	0	-	0	-	0	-	0	-	0
		93 - Actividades deportivas,	0	-	0	-	0	-	0	-	0	-	0	-	0	-	0	-	0
		94 - Actividades asociativas	0	-	0	-	0	-	0	-	0	-	0	-	0	-	0	-	0
SECCIÓN S	OTROS SERVICIOS	95 - Reparación de ordenadores, efectos personales y	0	-	0	-	1	100,0	0	-	0	-	0	-	0	-	0	-	1
		96 - Otros servicios personales	0	-	0	-	0	-	0	-	0	-	0	-	0	-	0	-	0
SECCIÓN T	ACTIVIDADES DE LOS HOGARES COMO EMPLEADORES Y COMO PRODUCTORES DE BIENES Y SERVICIOS PARA USO PROPIO	97 - Actividades de los hogares como empleadores de personal doméstico	0	-	0	-	0	-	0	-	0	-	0	-	0	-	0	-	0
		98 - Actividades de los hogares como productores de bienes y servicios para uso propio	0	-	0	-	0	-	0	-	0	-	0	-	0	-	0	-	0
SECCIÓN U	ACTIV. DE ORGANIZACIONES Y ORGANISMOS EXTRATERRITORIALES	99 - Actividades de organizaciones y organismos extraterritoriales	0	-	0	-	0	-	0	-	0	-	0	-	0	-	0	-	0
		NO CONSTA	0	-	0	-	0	-	0	-	0	-	0	-	0	-	0	-	0
		TOTAL	0	-	0	-	16	64,0	3	12,0	0	-	5	20,0	0	-	0	-	25

ACCIDENTES MORTALES TRAUMÁTICOS EN JORNADA DE TRABAJO, EXCLUIDOS LOS NO TRAUMÁTICOS Y LOS ASOCIADOS AL TRÁFICO EN ALICANTE, SEGÚN AGRUPACIÓN DE CÓDIGOS DE FORMA DEL ACCIDENTE

Datos contabilizados según fecha de baja médica, correspondientes al período Interanual: julio 2023 - junio 2024

Cuadro 20

PROVINCIA: ALICANTE		ACCIDENTES MORTALES EN JORNADA DE TRABAJO																			TOTAL
		SEGÚN AGRUPACIÓN DE CÓDIGOS DE FORMA DE LOS ACCIDENTES																			
		FORMAS 10-19. Contacto con corriente eléctrica, fuego, temperatura o sustancias peligrosas		FORMAS 20-29. Ahogamientos, quedar sepultado, quedar envuelto.		FORMAS 30-39. Aplastamiento sobre o contra un objeto inmóvil (el trabajador está en movimiento)		FORMAS 40-49. Choque o golpe contra un objeto en movimiento, colisión		FORMAS 50-59. Contacto con agente material cortante, punzante, duro, rugoso		FORMAS 60-69. Quedar atrapado, ser aplastado, sufrir una amputación.		FORMAS 70-79. Sobreesfuerzo físico, trauma psíquico, exposición a radiaciones, ruido, luz o presión.		FORMAS 80-89. Mordeduras, patadas, etc. (de animales o personas).		OTRAS FORMAS SIN ESPECIFICAR. Ninguna información			
Nº	%	Nº	%	Nº	%	Nº	%	Nº	%	Nº	%	Nº	%	Nº	%	Nº	%	Nº	%		
SECCIONES Y DIVISIONES CNAE-2009																					
SECCIÓN A	AGRICULTURA, GANADERÍA, SILVICULTURA Y PESCA	01 - Agricultura, ganadería, caza y servicios relacionados con las mismas	0	-	0	-	0	-	0	-	0	-	0	-	0	-	0	-	0	-	0
		02 - Silvicultura y explotación forestal	0	-	0	-	0	-	0	-	0	-	0	-	0	-	0	-	0	-	0
		03 - Pesca y acuicultura	0	-	0	-	0	-	0	-	0	-	0	-	0	-	0	-	0	-	0
SECCIÓN B	INDUSTRIAS EXTRACTIVAS	05 - Extracción de antracita, hulla	0	-	0	-	0	-	0	-	0	-	0	-	0	-	0	-	0	-	0
		06 - Extracción de crudo de	0	-	0	-	0	-	0	-	0	-	0	-	0	-	0	-	0	-	0
		07 - Extracción de minerales	0	-	0	-	0	-	0	-	0	-	0	-	0	-	0	-	0	-	0
SECCIÓN C	INDUSTRIA MANUFACTURERA	08 - Otras industrias extractivas	0	-	0	-	0	-	0	-	0	-	0	-	0	-	0	-	0	-	0
		09 - Actividades de apoyo a las	0	-	0	-	0	-	0	-	0	-	0	-	0	-	0	-	0	-	0
		10 - Industria de la alimentación	0	-	0	-	0	-	0	-	0	-	0	-	0	-	0	-	0	-	0
		11 - Fabricación de bebidas	0	-	0	-	0	-	0	-	0	-	0	-	0	-	0	-	0	-	0
		12 - Industria del tabaco	0	-	0	-	0	-	0	-	0	-	0	-	0	-	0	-	0	-	0
		13 - Industria textil	0	-	0	-	0	-	0	-	0	-	0	-	0	-	0	-	0	-	0
		14 - Confección de prendas de	0	-	0	-	0	-	0	-	0	-	0	-	0	-	0	-	0	-	0
		15 - Industria del cuero y del	0	-	0	-	0	-	0	-	0	-	0	-	0	-	0	-	0	-	0
		16 - Industria de la madera y del corcho, excepto muebles, cestería	0	-	0	-	0	-	0	-	0	-	0	-	0	-	0	-	0	-	0
		17 - Industria del papel	0	-	0	-	0	-	0	-	0	-	0	-	0	-	0	-	0	-	0
		18 - Artes gráficas y reproducción	0	-	0	-	0	-	0	-	0	-	0	-	0	-	0	-	0	-	0
		19 - Coquerías y refino de petróleo	0	-	0	-	0	-	0	-	0	-	0	-	0	-	0	-	0	-	0
		20 - Industria química	0	-	0	-	0	-	0	-	0	-	0	-	0	-	0	-	0	-	0
		21 - Fabricación de productos	0	-	0	-	0	-	0	-	0	-	0	-	0	-	0	-	0	-	0
		22 - Fabricación de productos de caucho y plásticos	0	-	0	-	0	-	0	-	0	-	0	-	0	-	0	-	0	-	0
		23 - Fabricación de otros productos minerales no metálicos	0	-	0	-	0	-	0	-	0	-	0	-	0	-	0	-	0	-	0
		24 - Metalurgia, fabricación de productos de hierro, acero y ferroaleaciones	0	-	0	-	0	-	0	-	0	-	0	-	0	-	0	-	0	-	0
		25 - Fabricación de productos metálicos, excepto maquinaria y equipo	0	-	0	-	1	100,0	0	-	0	-	0	-	0	-	0	-	0	-	1
		26 - Fabricación de productos informáticos, electrónicos y ópticos	0	-	0	-	0	-	0	-	0	-	0	-	0	-	0	-	0	-	0
		27 - Fabricación de material y equipo eléctrico	0	-	0	-	0	-	0	-	0	-	0	-	0	-	0	-	0	-	0
		28 - Fabricación de maquinaria y equipo n.c.o.p.	0	-	0	-	0	-	0	-	0	-	0	-	0	-	0	-	0	-	0
29 - Fabricación de vehículos de motor, remolques y semirremolques	0	-	0	-	0	-	0	-	0	-	0	-	0	-	0	-	0	-	0		
30 - Fabricación de otro material de transporte	0	-	0	-	0	-	0	-	0	-	0	-	0	-	0	-	0	-	0		
31 - Fabricación de muebles	0	-	0	-	0	-	0	-	0	-	0	-	0	-	0	-	0	-	0		
32 - Otras industrias manufactureras	0	-	0	-	0	-	0	-	0	-	0	-	0	-	0	-	0	-	0		
33 - Reparación e instalación de maquinaria y equipo	0	-	0	-	0	-	0	-	0	-	0	-	0	-	0	-	0	-	0		
35 - Suministro de energía eléctrica, gas, vapor y aire acondicionado	0	-	0	-	0	-	0	-	0	-	0	-	0	-	0	-	0	-	0		
SECCIÓN D	SUMINISTRO DE ENERGÍA ELÉCTRICA, GAS, VAPOR Y AIRE ACONDICIONADO	36 - Captación, depuración y distribución de agua	0	-	0	-	0	-	0	-	0	-	0	-	0	-	0	-	0	-	0
		37 - Recogida y tratamiento de aguas residuales	0	-	0	-	0	-	0	-	0	-	0	-	0	-	0	-	0	-	0
		38 - Recogida, tratamiento y eliminación de residuos, valorización	0	-	0	-	0	-	0	-	0	-	0	-	0	-	0	-	0	-	0
SECCIÓN E	SUMINISTRO DE AGUA, ACTIVIDADES DE SANEAMIENTO, GESTIÓN DE RESIDUOS Y DESCONTAMINACIÓN	39 - Actividades de descontaminación y otros servicios de gestión de residuos	0	-	0	-	0	-	0	-	0	-	0	-	0	-	0	-	0	-	0
		41 - Construcción de edificios	0	-	0	-	3	75,0	0	-	0	-	1	25,0	0	-	0	-	0	-	4
		42 - Ingeniería civil	0	-	0	-	0	-	0	-	0	-	0	-	0	-	0	-	0	-	0
SECCIÓN F	CONSTRUCCIÓN	43 - Actividades de construcción especializada	0	-	0	-	1	50,0	0	-	0	-	1	50,0	0	-	0	-	0	-	2
		45 - Venta y reparación de vehículos de motor y motocicletas	0	-	0	-	1	100,0	0	-	0	-	0	-	0	-	0	-	0	-	1
		46 - Comercio al por mayor e intermediarios del comercio, excepto de vehículos de motor y motocicletas	0	-	0	-	0	-	1	100,0	0	-	0	-	0	-	0	-	0	-	1
SECCIÓN G	COMERCIO AL POR MAYOR Y AL POR MENOR; REPARACIÓN DE VEHÍCULOS DE MOTOR Y MOTOCICLETAS	47 - Comercio al por menor, excepto de vehículos de motor y motocicletas	0	-	0	-	0	-	0	-	0	-	0	-	0	-	0	-	0	-	0
		49 - Transporte terrestre y por tubería	0	-	0	-	0	-	0	-	0	-	0	-	0	-	0	-	0	-	0
		50 - Transporte marítimo y por vías navegables interiores	0	-	0	-	0	-	0	-	0	-	0	-	0	-	0	-	0	-	0
SECCIÓN H	TRANSPORTE Y ALMACENAMIENTO	51 - Transporte aéreo	0	-	0	-	0	-	0	-	0	-	0	-	0	-	0	-	0	-	0
		52 - Almacenamiento y actividades anexas al transporte	0	-	0	-	0	-	0	-	0	-	0	-	0	-	0	-	0	-	0
		53 - Actividades postales y de correos	0	-	0	-	0	-	0	-	0	-	0	-	0	-	0	-	0	-	0
SECCIÓN I	HOSTELERÍA	55 - Servicios de alojamiento	0	-	0	-	0	-	0	-	0	-	0	-	0	-	0	-	0	-	0
		56 - Servicios de comidas y bebidas	0	-	0	-	0	-	0	-	0	-	0	-	0	-	0	-	0	-	0
		58 - Edición	0	-	0	-	0	-	0	-	0	-	0	-	0	-	0	-	0	-	0
SECCIÓN J	INFORMACIÓN Y COMUNICACIONES	59 - Actividades cinematográficas, de vídeo y de televisión, grabación de sonido y edición musical	0	-	0	-	0	-	0	-	0	-	0	-	0	-	0	-	0	-	0
		60 - Actividades de programación y emisión de radio y	0	-	0	-	0	-	0	-	0	-	0	-	0	-	0	-	0	-	0
		61 - Telecomunicaciones	0	-	0	-	0	-	0	-	0	-	0	-	0	-	0	-	0	-	0
		62 - Programación, consultoría y otras actividades relacionadas con la informática	0	-	0	-	0	-	0	-	0	-	0	-	0	-	0	-	0	-	0
		63 - Servicios de información	0	-	0	-	0	-	0	-	0	-	0	-	0	-	0	-	0	-	0

PROVINCIA: ALICANTE

ACCIDENTES MORTALES EN JORNADA DE TRABAJO																					
SEGÚN AGRUPACIÓN DE CÓDIGOS DE FORMA DE LOS ACCIDENTES																					
SECCIONES Y DIVISIONES CNAE-2009		FORMAS 10-19. Contacto con corriente eléctrica, fuego, temperatura o sustancias peligrosas		FORMAS 20-29. Atogamientos, quedar sepultado, quedar envuelto.		FORMAS 30-39. Aplastamiento sobre o contra un objeto inmvé (el trabajador está en movimiento)		FORMAS 40-49. Choque o golpe contra un objeto en movimiento, colisión		FORMAS 50-59. Contacto con agente material cortante, punzante, duro, rugoso		FORMAS 60-69. Quedar atrapado, ser aplastado, sufrir una amputación.		FORMAS 70-79. Sobreesfuerzo físico, trauma psíquico, exposición a radiaciones, ruido, luz o presión.		FORMAS 80-89. Mordeduras, patadas, etc. (de animales o personas).		OTRAS FORMAS SIN ESPECIFICAR. Ninguna información		TOTAL	
		Nº	%	Nº	%	Nº	%	Nº	%	Nº	%	Nº	%	Nº	%	Nº	%	Nº	%		
SECCIÓN K	ACTIVIDADES FINANCIERAS Y DE SEGUROS	64 - Servicios financieros, excepto seguros y fondos de pensiones	0	-	0	-	0	-	0	-	0	-	0	-	0	-	0	-	0	-	0
		65 - Seguros, reaseguros y fondos de pensiones, excepto Seguridad Social obligatoria	0	-	0	-	0	-	0	-	0	-	0	-	0	-	0	-	0	-	0
		66 - Actividades auxiliares a los servicios financieros y a los seguros	0	-	0	-	0	-	0	-	0	-	0	-	0	-	0	-	0	-	0
SECCIÓN L	ACTIVIDADES INMOBILIARIAS	68 - Actividades inmobiliarias	0	-	0	-	0	-	0	-	0	-	0	-	0	-	0	-	0	-	0
		69 - Actividades jurídicas y de contabilidad	0	-	0	-	0	-	0	-	0	-	0	-	0	-	0	-	0	-	0
SECCIÓN M	ACTIVIDADES PROFESIONALES, CIENTÍFICAS Y TÉCNICAS	70 - Actividades de las sedes centrales, actividades de consultoría de gestión empresarial	0	-	0	-	0	-	0	-	0	-	0	-	0	-	0	-	0	-	0
		71 - Servicios técnicos de arquitectura e ingeniería, ensayos y análisis técnicos	0	-	0	-	0	-	0	-	0	-	0	-	0	-	0	-	0	-	0
		72 - Investigación y desarrollo	0	-	0	-	0	-	0	-	0	-	0	-	0	-	0	-	0	-	0
		73 - Publicidad y estudios de mercado	0	-	0	-	0	-	0	-	0	-	0	-	0	-	0	-	0	-	0
		74 - Otras actividades profesionales, científicas y técnicas	0	-	0	-	0	-	0	-	0	-	0	-	0	-	0	-	0	-	0
		75 - Actividades veterinarias	0	-	0	-	0	-	0	-	0	-	0	-	0	-	0	-	0	-	0
SECCIÓN N	ACTIVIDADES ADMINISTRATIVAS Y SERVICIOS AUXILIARES	77 - Actividades de alquiler	0	-	0	-	0	-	0	-	0	-	0	-	0	-	0	-	0	-	0
		78 - Actividades relacionadas con el empleo	0	-	0	-	0	-	0	-	0	-	0	-	0	-	0	-	0	-	0
		79 - Actividades de agencias de viajes, operadores turísticos, servicios de reservas y otros relacionados	0	-	0	-	0	-	0	-	0	-	0	-	0	-	0	-	0	-	0
		80 - Actividades de seguridad e investigación	0	-	0	-	0	-	0	-	0	-	0	-	0	-	0	-	0	-	0
		81 - Servicios a edificios y actividades de jardinería	0	-	0	-	0	-	0	-	0	-	0	-	0	-	0	-	0	-	0
		82 - Actividades administrativas de oficina y otras actividades auxiliares a las empresas	0	-	0	-	0	-	0	-	0	-	0	-	0	-	0	-	0	-	0
SECCIÓN O	ADMINISTRACION PÚBLICA Y DEFENSA; SEGURIDAD SOCIAL OBLIGATORIA	84 - Administración Pública y defensa, Seguridad Social obligatoria	0	-	0	-	0	-	0	-	0	-	0	-	0	-	0	-	0	-	0
SECCIÓN P	EDUCACIÓN	85 - Educación	0	-	0	-	0	-	0	-	0	-	0	-	0	-	0	-	0	-	0
SECCIÓN Q	ACTIVIDADES SANITARIAS Y DE SERVICIOS SOCIALES	86 - Actividades sanitarias	0	-	0	-	0	-	0	-	0	-	0	-	0	-	0	-	0	-	0
		87 - Asistencia en establecimientos residenciales	0	-	0	-	0	-	0	-	0	-	0	-	0	-	0	-	0	-	0
		88 - Actividades de servicios sociales sin alojamiento	0	-	0	-	0	-	0	-	0	-	0	-	0	-	0	-	0	-	0
SECCIÓN R	ACTIVIDADES ARTÍSTICAS, RECREATIVAS Y DE ENTRETENIMIENTO	90 - Actividades de creación, artísticas y espectáculos	0	-	0	-	0	-	0	-	0	-	0	-	0	-	0	-	0	-	0
		91 - Actividades de bibliotecas, archivos, museos y otras actividades culturales	0	-	0	-	0	-	0	-	0	-	0	-	0	-	0	-	0	-	0
		92 - Actividades de juegos de azar y apuestas	0	-	0	-	0	-	0	-	0	-	0	-	0	-	0	-	0	-	0
		93 - Actividades deportivas, recreativas y de entretenimiento	0	-	0	-	0	-	0	-	0	-	0	-	0	-	0	-	0	-	0
SECCIÓN S	OTROS SERVICIOS	94 - Actividades asociativas	0	-	0	-	0	-	0	-	0	-	0	-	0	-	0	-	0	-	0
		95 - Reparación de ordenadores, efectos personales y artículos de uso doméstico	0	-	0	-	0	-	0	-	0	-	0	-	0	-	0	-	0	-	0
		96 - Otros servicios personales	0	-	0	-	0	-	0	-	0	-	0	-	0	-	0	-	0	-	0
SECCIÓN T	ACTIVIDADES DE LOS HOGARES COMO EMPLEADORES Y COMO PRODUCTORES DE BIENES Y SERVICIOS PARA USO PROPIO	97 - Actividades de los hogares como empleadores de personal doméstico	0	-	0	-	0	-	0	-	0	-	0	-	0	-	0	-	0	-	0
		98 - Actividades de los hogares como productores de bienes y servicios para uso propio	0	-	0	-	0	-	0	-	0	-	0	-	0	-	0	-	0	-	0
SECCIÓN U	ACTIVIDADES DE ORGANIZACIONES Y ORGANISMOS EXTRATERRITORIALES	99 - Actividades de organizaciones y organismos extraterritoriales	0	-	0	-	0	-	0	-	0	-	0	-	0	-	0	-	0	-	0
		NO CONSTA	0	-	0	-	0	-	0	-	0	-	0	-	0	-	0	-	0	-	0
		TOTAL	0	-	0	-	6	66,7	1	11,1	0	-	2	22,2	0	-	0	-	0	-	9

ACCIDENTES MORTALES TRAUMÁTICOS EN JORNADA DE TRABAJO, EXCLUIDOS LOS NO TRAUMÁTICOS Y LOS ASOCIADOS AL TRÁFICO EN CASTELLÓN, SEGÚN AGRUPACIÓN DE CÓDIGOS DE FORMA DEL ACCIDENTE

Datos contabilizados según fecha de baja médica, correspondientes al periodo Interanual: julio 2023 - junio 2024

Cuadro 11

PROVINCIA: CASTELLÓN		ACCIDENTES MORTALES EN JORNADA DE TRABAJO																				
		SEGÚN AGRUPACIÓN DE CÓDIGOS DE FORMA DE LOS ACCIDENTES																				
		FORMAS 10-19. Contacto con corriente eléctrica, fuego, temperatura o sustancias peligrosas	FORMAS 20-29. Ahogamientos, quedar sepultado, quedar envuelto.		FORMAS 30-39. Aplastamiento sobre o contra un objeto inmóvil (el trabajador está en movimiento)		FORMAS 40-49. Choque o golpe contra un objeto en movimiento, colisión		FORMAS 50-59. Contacto con agente material cortante, punzante, duro, rugoso		FORMAS 60-69. Quedar atrapado, ser aplastado, sufrir una amputación.		FORMAS 70-79. Sobreesfuerzo físico, trauma psíquico, exposición a radiaciones, ruido, luz o presión.		FORMAS 80-89. Mordeduras, patadas, etc. (de animales o personas).		OTRAS FORMAS SIN ESPECIFICAR. Ninguna información		TOTAL			
Nº	%	Nº	%	Nº	%	Nº	%	Nº	%	Nº	%	Nº	%	Nº	%	Nº	%	Nº	%			
SECCIONES Y DIVISIONES CNAE-2009																						
SECCIÓN A	AGRICULTURA, GANADERÍA, SILVICULTURA Y PESCA	01 - Agricultura, ganadería, caza y servicios relacionados con las mismas	0	-	0	-	0	-	0	-	0	-	0	-	0	-	0	-	0	-	0	
		02 - Silvicultura y explotación forestal	0	-	0	-	0	-	0	-	0	-	0	-	0	-	0	-	0	-	0	-
		03 - Pesca y acuicultura	0	-	0	-	0	-	0	-	0	-	0	-	0	-	0	-	0	-	0	-
SECCIÓN B	INDUSTRIAS EXTRACTIVAS	05 - Extracción de antracita, hulla y lignito	0	-	0	-	0	-	0	-	0	-	0	-	0	-	0	-	0	-	0	-
		06 - Extracción de crudo de petróleo y gas natural	0	-	0	-	0	-	0	-	0	-	0	-	0	-	0	-	0	-	0	-
		07 - Extracción de minerales metálicos	0	-	0	-	0	-	0	-	0	-	0	-	0	-	0	-	0	-	0	-
SECCIÓN C	INDUSTRIA MANUFACTURERA	08 - Otras industrias extractivas	0	-	0	-	0	-	0	-	0	-	0	-	0	-	0	-	0	-	0	-
		09 - Actividades de apoyo a las industrias extractivas	0	-	0	-	0	-	0	-	0	-	0	-	0	-	0	-	0	-	0	-
		10 - Industria de la alimentación	0	-	0	-	0	-	0	-	0	-	0	-	0	-	0	-	0	-	0	-
		11 - Fabricación de bebidas	0	-	0	-	0	-	0	-	0	-	0	-	0	-	0	-	0	-	0	-
		12 - Industria del tabaco	0	-	0	-	0	-	0	-	0	-	0	-	0	-	0	-	0	-	0	-
		13 - Industria textil	0	-	0	-	0	-	0	-	0	-	0	-	0	-	0	-	0	-	0	-
		14 - Confección de prendas de vestir	0	-	0	-	0	-	0	-	0	-	0	-	0	-	0	-	0	-	0	-
		15 - Industria del cuero y del calzado	0	-	0	-	0	-	0	-	0	-	0	-	0	-	0	-	0	-	0	-
		16 - Industria de la madera y del corcho, excepto muebles, cestería y espartería	0	-	0	-	0	-	0	-	0	-	0	-	0	-	0	-	0	-	0	-
		17 - Industria del papel	0	-	0	-	0	-	0	-	0	-	0	-	0	-	0	-	0	-	0	-
		18 - Artes gráficas y reproducción de soportes grabados	0	-	0	-	0	-	0	-	0	-	0	-	0	-	0	-	0	-	0	-
		19 - Coquerías y refino de petróleo	0	-	0	-	0	-	0	-	0	-	0	-	0	-	0	-	0	-	0	-
		20 - Industria química	0	-	0	-	0	-	0	-	0	-	0	-	0	-	0	-	0	-	0	-
		21 - Fabricación de productos farmacéuticos	0	-	0	-	0	-	0	-	0	-	0	-	0	-	0	-	0	-	0	-
		22 - Fabricación de productos de caucho y plásticos	0	-	0	-	0	-	0	-	0	-	0	-	0	-	0	-	0	-	0	-
		23 - Fabricación de otros productos minerales no metálicos	0	-	0	-	0	-	1	100,0	0	-	0	-	0	-	0	-	0	-	0	-
		24 - Metalurgia, fabricación de productos de hierro, acero y ferroaleaciones	0	-	0	-	0	-	0	-	0	-	0	-	0	-	0	-	0	-	0	-
		25 - Fabricación de productos metálicos, excepto maquinaria y equipo	0	-	0	-	0	-	0	-	0	-	0	-	0	-	0	-	0	-	0	-
		26 - Fabricación de productos informáticos, electrónicos y ópticos	0	-	0	-	0	-	0	-	0	-	0	-	0	-	0	-	0	-	0	-
		27 - Fabricación de material y equipo eléctrico	0	-	0	-	0	-	0	-	0	-	0	-	0	-	0	-	0	-	0	-
		28 - Fabricación de maquinaria y equipo n.c.o.p.	0	-	0	-	0	-	0	-	0	-	0	-	0	-	0	-	0	-	0	-
		29 - Fabricación de vehículos de motor, remolques y semirremolques	0	-	0	-	0	-	0	-	0	-	0	-	0	-	0	-	0	-	0	-
		30 - Fabricación de otro material de transporte	0	-	0	-	0	-	0	-	0	-	0	-	0	-	0	-	0	-	0	-
		31 - Fabricación de muebles	0	-	0	-	0	-	0	-	0	-	0	-	0	-	0	-	0	-	0	-
32 - Otras industrias manufactureras	0	-	0	-	0	-	0	-	0	-	0	-	0	-	0	-	0	-	0	-		
33 - Reparación e instalación de maquinaria y equipo	0	-	0	-	0	-	0	-	0	-	0	-	0	-	0	-	0	-	0	-		
SECCIÓN D	SUMINISTRO DE ENERGÍA ELÉCTRICA, GAS, VAPOR Y AIRE ACONDICIONADO	35 - Suministro de energía eléctrica, gas, vapor y aire acondicionado	0	-	0	-	0	-	0	-	0	-	0	-	0	-	0	-	0	-	0	
		36 - Captación, depuración y distribución de agua	0	-	0	-	0	-	0	-	0	-	0	-	0	-	0	-	0	-	0	
SECCIÓN E	SUMINISTRO DE AGUA, ACTIVIDADES DE SANEAMIENTO, GESTIÓN DE RESIDUOS Y DESCONTAMINACIÓN	37 - Recogida y tratamiento de aguas residuales	0	-	0	-	0	-	0	-	0	-	0	-	0	-	0	-	0	-	0	
		38 - Recogida, tratamiento y eliminación de residuos, valorización	0	-	0	-	0	-	0	-	0	-	0	-	0	-	0	-	0	-	0	
		39 - Actividades de descontaminación y otros servicios de gestión de residuos	0	-	0	-	0	-	0	-	0	-	0	-	0	-	0	-	0	-	0	
SECCIÓN F	CONSTRUCCIÓN	41 - Construcción de edificios	0	-	0	-	0	-	0	-	0	-	0	-	0	-	0	-	0	-	0	
		42 - Ingeniería civil	0	-	0	-	0	-	0	-	0	-	0	-	0	-	0	-	0	-	0	
		43 - Actividades de construcción especializada	0	-	0	-	0	-	0	-	0	-	0	-	0	-	0	-	0	-	0	
SECCIÓN G	COMERCIO AL POR MAYOR Y AL POR MENOR; REPARACIÓN DE VEHÍCULOS DE MOTOR Y MOTOCICLETAS	45 - Venta y reparación de vehículos de motor y motocicletas	0	-	0	-	0	-	0	-	0	-	0	-	0	-	0	-	0	-	0	
		46 - Comercio al por mayor e intermediarios del comercio, excepto de vehículos de motor y motocicletas	0	-	0	-	0	-	0	-	0	-	0	-	0	-	0	-	0	-	0	
		47 - Comercio al por menor, excepto de vehículos de motor y motocicletas	0	-	0	-	0	-	0	-	0	-	0	-	0	-	0	-	0	-	0	
SECCIÓN H	TRANSPORTE Y ALMACENAMIENTO	49 - Transporte terrestre y por tubería	0	-	0	-	0	-	0	-	0	-	0	-	0	-	0	-	0	-	0	
		50 - Transporte marítimo y por vías navegables interiores	0	-	0	-	0	-	0	-	0	-	0	-	0	-	0	-	0	-	0	
		51 - Transporte aéreo	0	-	0	-	0	-	0	-	0	-	0	-	0	-	0	-	0	-	0	
		52 - Almacenamiento y actividades anexas al transporte	0	-	0	-	0	-	0	-	0	-	0	-	0	-	0	-	0	-	0	
SECCIÓN I	HOSTELERÍA	53 - Actividades postales y de correos	0	-	0	-	0	-	0	-	0	-	0	-	0	-	0	-	0	-	0	
		55 - Servicios de alojamiento	0	-	0	-	0	-	0	-	0	-	0	-	0	-	0	-	0	-	0	
		56 - Servicios de comidas y bebidas	0	-	0	-	0	-	0	-	0	-	0	-	0	-	0	-	0	-	0	
SECCIÓN J	INFORMACIÓN Y COMUNICACIONES	58 - Edición	0	-	0	-	0	-	0	-	0	-	0	-	0	-	0	-	0	-	0	
		59 - Actividades cinematográficas, de vídeo y de televisión, grabación de sonido y edición musical	0	-	0	-	0	-	0	-	0	-	0	-	0	-	0	-	0	-	0	
		60 - Actividades de programación y emisión de radio y televisión	0	-	0	-	0	-	0	-	0	-	0	-	0	-	0	-	0	-	0	
		61 - Telecomunicaciones	0	-	0	-	0	-	0	-	0	-	0	-	0	-	0	-	0	-	0	
		62 - Programación, consultoría y otras actividades relacionadas con la informática	0	-	0	-	0	-	0	-	0	-	0	-	0	-	0	-	0	-	0	
63 - Servicios de información	0	-	0	-	0	-	0	-	0	-	0	-	0	-	0	-	0	-	0			

PROVINCIA: CASTELLÓN

ACCIDENTES MORTALES EN JORNADA DE TRABAJO																						
SEGÚN AGRUPACIÓN DE CÓDIGOS DE FORMA DE LOS ACCIDENTES																						
		FORMAS 10-19. Contacto con corriente eléctrica, fuego, temperatura o sustancias peligrosas		FORMAS 20-29. Ahogamientos, quedar sepultado, quedar envuelto.		FORMAS 30-39. Aplastamiento sobre o contra un objeto inmóvil (el trabajador está en movimiento)		FORMAS 40-49. Choque o golpe contra un objeto en movimiento, colisión		FORMAS 50-59. Contacto con agente material cortante, punzante, duro, rugoso		FORMAS 60-69. Quedar atrapado, ser aplastado, sufrir una amputación.		FORMAS 70-79. Sobreesfuerzo físico, trauma psíquico, exposición a radiaciones, ruido, luz o presión.		FORMAS 80-89. Mordeduras, patadas, etc. (de animales o personas).		OTRAS FORMAS SIN ESPECIFICAR. Ninguna información				
SECCIONES Y DIVISIONES CNAE-2009		Nº	%	Nº	%	Nº	%	Nº	%	Nº	%	Nº	%	Nº	%	Nº	%	Nº	%			
SECCIÓN K	ACTIVIDADES FINANCIERAS Y DE SEGUROS	64 - Servicios financieros, excepto seguros y fondos de pensiones	0	-	0	-	0	-	0	-	0	-	0	-	0	-	0	-	0	-	0	
		65 - Seguros, reaseguros y fondos de pensiones, excepto Seguridad Social obligatoria	0	-	0	-	0	-	0	-	0	-	0	-	0	-	0	-	0	-	0	0
		66 - Actividades auxiliares a los servicios financieros y a los seguros	0	-	0	-	0	-	0	-	0	-	0	-	0	-	0	-	0	-	0	0
SECCIÓN L	ACTIVIDADES INMOBILIARIAS	68 - Actividades inmobiliarias	0	-	0	-	0	-	0	-	0	-	0	-	0	-	0	-	0	-	0	
		69 - Actividades jurídicas y de contabilidad	0	-	0	-	0	-	0	-	0	-	0	-	0	-	0	-	0	-	0	0
SECCIÓN M	ACTIVIDADES PROFESIONALES, CIENTÍFICAS Y TÉCNICAS	70 - Actividades de las sedes centrales, actividades de consultoría de gestión empresarial	0	-	0	-	0	-	0	-	0	-	0	-	0	-	0	-	0	-	0	
		71 - Servicios técnicos de arquitectura e ingeniería, ensayos y análisis técnicos	0	-	0	-	0	-	0	-	0	-	0	-	0	-	0	-	0	-	0	0
		72 - Investigación y desarrollo	0	-	0	-	0	-	0	-	0	-	0	-	0	-	0	-	0	-	0	0
		73 - Publicidad y estudios de mercado	0	-	0	-	0	-	0	-	0	-	0	-	0	-	0	-	0	-	0	0
		74 - Otras actividades profesionales, científicas y técnicas	0	-	0	-	0	-	0	-	0	-	0	-	0	-	0	-	0	-	0	0
		75 - Actividades veterinarias	0	-	0	-	0	-	0	-	0	-	0	-	0	-	0	-	0	-	0	0
		76 - Actividades de alquiler	0	-	0	-	0	-	0	-	0	-	0	-	0	-	0	-	0	-	0	0
SECCIÓN N	ACTIVIDADES ADMINISTRATIVAS Y SERVICIOS AUXILIARES	77 - Actividades de alquiler	0	-	0	-	0	-	0	-	0	-	0	-	0	-	0	-	0	-	0	
		78 - Actividades relacionadas con el empleo	0	-	0	-	0	-	0	-	0	-	0	-	0	-	0	-	0	-	0	0
		79 - Actividades de agencias de viajes, operadores turísticos, servicios de reservas y otros relacionados	0	-	0	-	0	-	0	-	0	-	0	-	0	-	0	-	0	-	0	0
		80 - Actividades de seguridad e investigación	0	-	0	-	0	-	0	-	0	-	0	-	0	-	0	-	0	-	0	0
		81 - Servicios a edificios y actividades de jardinería	0	-	0	-	0	-	0	-	0	-	0	-	0	-	0	-	0	-	0	0
SECCIÓN O	ADMINISTRACIÓN PÚBLICA Y DEFENSA, SEGURIDAD SOCIAL OBLIGATORIA	82 - Actividades administrativas de oficina y otras actividades auxiliares a las empresas	0	-	0	-	0	-	0	-	0	-	0	-	0	-	0	-	0	-	0	
		84 - Administración Pública y defensa, Seguridad Social obligatoria	0	-	0	-	0	-	0	-	0	-	0	-	0	-	0	-	0	-	0	0
SECCIÓN P	EDUCACIÓN	85 - Educación	0	-	0	-	0	-	0	-	0	-	0	-	0	-	0	-	0	-	0	
SECCIÓN Q	ACTIVIDADES SANITARIAS Y DE SERVICIOS SOCIALES	86 - Actividades sanitarias	0	-	0	-	0	-	0	-	0	-	0	-	0	-	0	-	0	-	0	
		87 - Asistencia en establecimientos residenciales	0	-	0	-	0	-	0	-	0	-	0	-	0	-	0	-	0	-	0	0
		88 - Actividades de servicios sociales sin alojamiento	0	-	0	-	0	-	0	-	0	-	0	-	0	-	0	-	0	-	0	0
		89 - Actividades de creación, artísticas y espectáculos	0	-	0	-	0	-	0	-	0	-	0	-	0	-	0	-	0	-	0	0
SECCIÓN R	ACTIVIDADES ARTÍSTICAS, RECREATIVAS Y DE ENTRETENIMIENTO	90 - Actividades de creación, artísticas y espectáculos	0	-	0	-	0	-	0	-	0	-	0	-	0	-	0	-	0	-	0	0
		91 - Actividades de bibliotecas, archivos, museos y otras actividades culturales	0	-	0	-	0	-	0	-	0	-	0	-	0	-	0	-	0	-	0	0
		92 - Actividades de juegos de azar y apuestas	0	-	0	-	0	-	0	-	0	-	0	-	0	-	0	-	0	-	0	0
		93 - Actividades deportivas, recreativas y de entretenimiento	0	-	0	-	0	-	0	-	0	-	0	-	0	-	0	-	0	-	0	0
SECCIÓN S	OTROS SERVICIOS	94 - Actividades asociativas	0	-	0	-	0	-	0	-	0	-	0	-	0	-	0	-	0	-	0	0
		95 - Reparación de ordenadores, efectos personales y artículos de uso doméstico	0	-	0	-	0	-	0	-	0	-	0	-	0	-	0	-	0	-	0	0
		96 - Otros servicios personales	0	-	0	-	0	-	0	-	0	-	0	-	0	-	0	-	0	-	0	0
SECCIÓN T	ACTIVIDADES DE LOS HOGARES COMO EMPLEADORES Y COMO PRODUCTORES DE BIENES Y SERVICIOS PARA USO PROPIO	97 - Actividades de los hogares como empleadores de personal doméstico	0	-	0	-	0	-	0	-	0	-	0	-	0	-	0	-	0	-	0	0
		98 - Actividades de los hogares como productores de bienes y servicios para uso propio	0	-	0	-	0	-	0	-	0	-	0	-	0	-	0	-	0	-	0	0
SECCIÓN U	ACTIVIDADES DE ORGANIZACIONES Y ORGANISMOS EXTRATERRITORIALES	99 - Actividades de organizaciones y organismos extraterritoriales	0	-	0	-	0	-	0	-	0	-	0	-	0	-	0	-	0	-	0	
NO CONSTA		0	-	0	-	0	-	0	-	0	-	0	-	0	-	0	-	0	-	0	0	
TOTAL		0	-	0	-	0	-	1	100,0	0	-	0	-	0	-	0	-	0	-	1		

ACCIDENTES MORTALES TRAUMÁTICOS EN JORNADA DE TRABAJO, EXCLUIDOS LOS NO TRAUMÁTICOS Y LOS ASOCIADOS AL TRÁFICO EN VALENCIA, SEGÚN AGRUPACIÓN DE CÓDIGOS DE FORMA DEL ACCIDENTE

Datos contabilizados según fecha de baja médica, correspondientes al periodo Interanual: julio 2023 - junio 2024

Cuadro 22

PROVINCIA: VALENCIA		ACCIDENTES MORTALES EN JORNADA DE TRABAJO																						
		SEGÚN AGRUPACIÓN DE CÓDIGOS DE FORMA DE LOS ACCIDENTES																						
		FORMAS 10-19. Contacto con corriente eléctrica, fuego, temperatura o sustancias peligrosas		FORMAS 20-29. Ahogamientos, quedar sepultado, quedar envuelto.		FORMAS 30-39. Aplastamiento sobre o contra un objeto inmóvil (el trabajador está en movimiento)		FORMAS 40-49. Choque o golpe contra un objeto en movimiento, colisión		FORMAS 50-59. Contacto con agente material cortante, punzante, duro, rugoso		FORMAS 60-69. Quedar atrapado, ser aplastado, sufrir una amputación.		FORMAS 70-79. Sobreesfuerzo físico, trauma psíquico, exposición a radiaciones, ruido, luz o presión.		FORMAS 80-89. Mordeduras, patadas, etc. (de animales o personas).		OTRAS FORMAS SIN ESPECIFICAR. Ninguna información		TOTAL				
Nº	%	Nº	%	Nº	%	Nº	%	Nº	%	Nº	%	Nº	%	Nº	%	Nº	%	Nº	%	Nº	%			
SECCIONES Y DIVISIONES CNAE-2009																								
SECCIÓN A	AGRICULTURA, GANADERÍA, SILVICULTURA Y PESCA	01 - Agricultura, ganadería, caza y servicios relacionados	0	-	0	-	0	-	0	-	0	-	0	-	0	-	0	-	0	-	0	-		
		02 - Silvicultura y explotación forestal	0	-	0	-	0	-	0	-	0	-	0	-	0	-	0	-	0	-	0	-		
SECCIÓN B	INDUSTRIAS EXTRACTIVAS	03 - Pesca y acuicultura	0	-	0	-	0	-	0	-	0	-	0	-	0	-	0	-	0	-	0	-		
		04 - Extracción de antracita, lignito y turba	0	-	0	-	0	-	0	-	0	-	0	-	0	-	0	-	0	-	0	-		
SECCIÓN C	INDUSTRIA MANUFACTURERA	05 - Extracción de crudo de petróleo y carbón	0	-	0	-	0	-	0	-	0	-	0	-	0	-	0	-	0	-	0	-		
		06 - Extracción de minerales	0	-	0	-	0	-	0	-	0	-	0	-	0	-	0	-	0	-	0	-		
		07 - Otras industrias extractivas	0	-	0	-	0	-	0	-	0	-	0	-	0	-	0	-	0	-	0	-		
		08 - Actividades de apoyo a la extracción	0	-	0	-	0	-	0	-	0	-	0	-	0	-	0	-	0	-	0	-		
		10 - Industria de la alimentación	0	-	0	-	0	-	0	-	0	-	0	-	0	-	0	-	0	-	0	-		
		11 - Fabricación de bebidas	0	-	0	-	0	-	0	-	0	-	0	-	0	-	0	-	0	-	0	-		
		12 - Industria del tabaco	0	-	0	-	0	-	0	-	0	-	0	-	0	-	0	-	0	-	0	-		
		13 - Industria textil	0	-	0	-	0	-	0	-	0	-	0	-	0	-	0	-	0	-	0	-		
		14 - Confección de prendas de vestir	0	-	0	-	0	-	0	-	0	-	0	-	0	-	0	-	0	-	0	-		
		15 - Industria del cuero y del calzado	0	-	0	-	0	-	0	-	0	-	0	-	0	-	0	-	0	-	0	-		
		16 - Industria de la madera y del corcho, excepto muebles, cestería y espartería	0	-	0	-	0	-	0	-	0	-	0	-	0	-	0	-	0	-	0	-		
		17 - Industria del papel	0	-	0	-	0	-	0	-	0	-	0	-	0	-	0	-	0	-	0	-		
		18 - Artes gráficas y reproducción de soportes grabados	0	-	0	-	0	-	0	-	0	-	0	-	0	-	0	-	0	-	0	-		
		19 - Coquerías y refino de petróleo	0	-	0	-	0	-	0	-	0	-	0	-	0	-	0	-	0	-	0	-		
		20 - Industria química	0	-	0	-	0	-	0	-	0	-	0	-	0	-	0	-	0	-	0	-		
		21 - Fabricación de productos farmacéuticos	0	-	0	-	0	-	0	-	0	-	0	-	0	-	0	-	0	-	0	-		
		22 - Fabricación de productos de caucho y plásticos	0	-	0	-	0	-	0	-	0	-	0	-	0	-	0	-	0	-	0	-		
		23 - Fabricación de otros productos minerales no metálicos	0	-	0	-	0	-	0	-	0	-	0	-	0	-	0	-	0	-	0	-		
		24 - Metalurgia, fabricación de productos de hierro, acero y ferroaleaciones	0	-	0	-	0	-	0	-	0	-	0	-	0	-	0	-	0	-	0	-		
		25 - Fabricación de productos metálicos, excepto maquinaria y equipo	0	-	0	-	1	100,0	0	-	0	-	0	-	0	-	0	-	0	-	0	-	1	100,0
26 - Fabricación de productos informáticos, electrónicos y ópticos	0	-	0	-	0	-	0	-	0	-	0	-	0	-	0	-	0	-	0	-	0	-		
27 - Fabricación de material y equipo eléctrico	0	-	0	-	0	-	0	-	0	-	0	-	0	-	0	-	0	-	0	-	0	-		
28 - Fabricación de maquinaria y equipo n.c.o.p.	0	-	0	-	0	-	0	-	0	-	0	-	0	-	0	-	0	-	0	-	0	-		
29 - Fabricación de vehículos de motor, remolques y semirremolques	0	-	0	-	0	-	0	-	0	-	0	-	0	-	0	-	0	-	0	-	0	-		
30 - Fabricación de otro material de transporte	0	-	0	-	0	-	0	-	0	-	0	-	0	-	0	-	0	-	0	-	0	-		
31 - Fabricación de muebles	0	-	0	-	0	-	0	-	0	-	0	-	0	-	0	-	0	-	0	-	0	-		
32 - Otras industrias manufactureras	0	-	0	-	0	-	0	-	0	-	0	-	0	-	0	-	0	-	0	-	0	-		
33 - Reparación e instalación de maquinaria y equipo	0	-	0	-	0	-	0	-	0	-	0	-	0	-	0	-	0	-	0	-	0	-		
SECCIÓN D	SUMINISTRO DE ENERGÍA ELÉCTRICA, GAS, VAPOR Y AIRE ACONDICIONADO	35 - Suministro de energía eléctrica, gas, vapor y aire acondicionado	0	-	0	-	0	-	0	-	0	-	0	-	0	-	0	-	0	-	0	-		
SECCIÓN E	SUMINISTRO DE AGUA, ACTIVIDADES DE SANEAMIENTO, GESTIÓN DE RESIDUOS Y DESCONTAMINACIÓN	36 - Captación, depuración y distribución de agua	0	-	0	-	0	-	0	-	0	-	0	-	0	-	0	-	0	-	0	-		
		37 - Recogida y tratamiento de aguas residuales	0	-	0	-	0	-	0	-	0	-	0	-	0	-	0	-	0	-	0	-		
		38 - Recogida, tratamiento y eliminación de residuos, valorización	0	-	0	-	0	-	0	-	0	-	0	-	0	-	0	-	0	-	0	-		
SECCIÓN F	CONSTRUCCIÓN	39 - Actividades de descontaminación y otros servicios de gestión de residuos	0	-	0	-	0	-	0	-	0	-	0	-	0	-	0	-	0	-	0	-		
		41 - Construcción de edificios	0	-	0	-	3	100,0	0	-	0	-	0	-	0	-	0	-	0	-	0	-	3	100,0
SECCIÓN G	COMERCIO AL POR MAYOR Y AL POR MENOR; REPARACIÓN DE VEHÍCULOS DE MOTOR Y MOTOCICLETAS	42 - Ingeniería civil	0	-	0	-	0	-	0	-	0	-	1	100,0	0	-	0	-	0	-	0	-	1	100,0
		43 - Actividades de construcción especializada	0	-	0	-	2	66,7	0	-	0	-	0	-	0	-	0	-	0	-	1	-	33,3	33,3
		44 - Venta y reparación de vehículos de motor y motocicletas	0	-	0	-	0	-	0	-	0	-	0	-	0	-	0	-	0	-	0	-	0	-
SECCIÓN H	TRANSPORTE Y ALMACENAMIENTO	45 - Comercio al por mayor e intermediarios del comercio, excepto de vehículos de motor y motocicletas	0	-	0	-	0	-	0	-	0	-	0	-	0	-	0	-	0	-	0	-	0	-
		47 - Comercio al por menor, excepto de vehículos de motor y motocicletas	0	-	0	-	0	-	0	-	0	-	0	-	0	-	0	-	0	-	0	-	0	-
SECCIÓN I	HOSTELERÍA	49 - Transporte terrestre y por tubería	0	-	0	-	1	50,0	0	-	0	-	1	50,0	0	-	0	-	0	-	0	-	0	-
		50 - Transporte marítimo y por vías navegables interiores	0	-	0	-	0	-	0	-	0	-	0	-	0	-	0	-	0	-	0	-	0	-
		51 - Transporte aéreo	0	-	0	-	1	100,0	0	-	0	-	0	-	0	-	0	-	0	-	0	-	0	-
SECCIÓN J	INFORMACIÓN Y COMUNICACIONES	52 - Almacenamiento y actividades anexas al transporte	0	-	0	-	0	-	0	-	0	-	0	-	0	-	0	-	0	-	0	-	0	-
		53 - Actividades postales y de correos	0	-	0	-	0	-	0	-	0	-	0	-	0	-	0	-	0	-	0	-	0	-
		55 - Servicios de alojamiento	0	-	0	-	0	-	0	-	0	-	0	-	0	-	0	-	0	-	0	-	0	-
SECCIÓN J	INFORMACIÓN Y COMUNICACIONES	56 - Servicios de comidas y bebidas	0	-	0	-	0	-	0	-	0	-	0	-	0	-	0	-	0	-	0	-	0	-
		58 - Edición	0	-	0	-	0	-	0	-	0	-	0	-	0	-	0	-	0	-	0	-	0	-
		59 - Actividades cinematográficas, de vídeo y de televisión, grabación de sonido y edición musical	0	-	0	-	0	-	0	-	0	-	0	-	0	-	0	-	0	-	0	-	0	-
		60 - Actividades de programación y emisión de radio y televisión	0	-	0	-	0	-	0	-	0	-	0	-	0	-	0	-	0	-	0	-	0	-
		61 - Telecomunicaciones	0	-	0	-	0	-	0	-	0	-	0	-	0	-	0	-	0	-	0	-	0	-
SECCIÓN J	INFORMACIÓN Y COMUNICACIONES	62 - Programación, consultoría y otras actividades relacionadas con la informática	0	-	0	-	0	-	0	-	0	-	0	-	0	-	0	-	0	-	0	-	0	-
		63 - Servicios de información	0	-	0	-	0	-	0	-	0	-	0	-	0	-	0	-	0	-	0	-	0	-

PROVINCIA: VALENCIA

ACCIDENTES MORTALES EN JORNADA DE TRABAJO																						
SEGÚN AGRUPACIÓN DE CÓDIGOS DE FORMA DE LOS ACCIDENTES																						
SECCIONES Y DIVISIONES CNAE-2009		FORMAS 10-19. Contacto con corriente eléctrica, fuego, temperatura o sustancias peligrosas		FORMAS 20-29. Ahogamientos, quedar sepultado, quedar envuelto.		FORMAS 30-39. Aplastamiento sobre o contra un objeto inmóvil (el trabajador está en movimiento)		FORMAS 40-49. Choque o golpe contra un objeto en movimiento, colisión		FORMAS 50-59. Contacto con agente material cortante, punzante, duro, rugoso		FORMAS 60-69. Quedar atrapado, ser aplastado, sufrir una amputación.		FORMAS 70-79. Sobreesfuerzo físico, trauma psíquico, exposición a radiaciones, ruido, luz o presión.		FORMAS 80-89. Mordeduras, patadas, etc. (de animales o personas).		OTRAS FORMAS SIN ESPECIFICAR. Ninguna información		TOTAL		
		Nº	%	Nº	%	Nº	%	Nº	%	Nº	%	Nº	%	Nº	%	Nº	%	Nº	%			
SECCIÓN K	ACTIVIDADES FINANCIERAS Y DE SEGUROS	64 - Servicios financieros, excepto seguros y fondos de pensiones	0	-	0	-	0	-	0	-	0	-	0	-	0	-	0	-	0	-	0	
		65 - Seguros, reaseguros y fondos de pensiones, excepto Seguridad Social obligatoria	0	-	0	-	0	-	0	-	0	-	0	-	0	-	0	-	0	-	0	
		66 - Actividades auxiliares a los servicios financieros y a los seguros	0	-	0	-	0	-	0	-	0	-	0	-	0	-	0	-	0	-	0	
SECCIÓN L	ACTIVIDADES INMOBILIARIAS	68 - Actividades inmobiliarias	0	-	0	-	0	-	0	-	0	-	0	-	0	-	0	-	0	-	0	
SECCIÓN M	ACTIVIDADES PROFESIONALES, CIENTÍFICAS Y TÉCNICAS	69 - Actividades jurídicas y de contabilidad	0	-	0	-	0	-	0	-	0	-	0	-	0	-	0	-	0	-	0	
		70 - Actividades de las sedes centrales, actividades de consultoría de gestión empresarial	0	-	0	-	0	-	0	-	0	-	0	-	0	-	0	-	0	-	0	
		71 - Servicios técnicos de arquitectura e ingeniería, ensayos y análisis técnicos	0	-	0	-	0	-	0	-	0	-	0	-	0	-	0	-	0	-	0	
		72 - Investigación y desarrollo	0	-	0	-	0	-	0	-	0	-	0	-	0	-	0	-	0	-	0	
		73 - Publicidad y estudios de mercado	0	-	0	-	0	-	0	-	0	-	0	-	0	-	0	-	0	-	0	
		74 - Otras actividades profesionales, científicas y técnicas	0	-	0	-	0	-	0	-	0	-	0	-	0	-	0	-	0	-	0	
		75 - Actividades veterinarias	0	-	0	-	0	-	0	-	0	-	0	-	0	-	0	-	0	-	0	
SECCIÓN N	ACTIVIDADES ADMINISTRATIVAS Y SERVICIOS AUXILIARES	77 - Actividades de alquiler	0	-	0	-	0	-	0	-	0	-	0	-	0	-	0	-	0	-	0	
		78 - Actividades relacionadas con el empleo	0	-	0	-	0	-	0	-	0	-	0	-	0	-	0	-	0	-	0	
		79 - Actividades de agencias de viajes, operadores turísticos, servicios de reservas y otros relacionados	0	-	0	-	0	-	0	-	0	-	0	-	0	-	0	-	0	-	0	
		80 - Actividades de seguridad e investigación	0	-	0	-	0	-	0	-	0	-	0	-	0	-	0	-	0	-	0	
		81 - Servicios a edificios y actividades de jardinería	0	-	0	-	0	-	0	-	0	-	0	-	0	-	0	-	0	-	0	
		82 - Actividades administrativas de oficina y otras actividades auxiliares a las empresas	0	-	0	-	0	-	0	-	0	-	0	-	0	-	0	-	0	-	0	
SECCIÓN O	ADMINISTRACIÓN PÚBLICA Y DEFENSA; SEGURIDAD SOCIAL OBLIGATORIA	84 - Administración Pública y defensa, Seguridad Social obligatoria	0	-	0	-	0	-	0	-	0	-	0	-	0	-	0	-	0	-	0	
SECCIÓN P	EDUCACIÓN	85 - Educación	0	-	0	-	0	-	0	-	0	-	0	-	0	-	0	-	0	-	0	
		86 - Actividades sanitarias	0	-	0	-	0	-	0	-	0	-	0	-	0	-	0	-	0	-	0	
SECCIÓN Q	ACTIVIDADES SANITARIAS Y DE SERVICIOS SOCIALES	87 - Asistencia en establecimientos residenciales	0	-	0	-	0	-	0	-	0	-	0	-	0	-	0	-	0	-	0	
		88 - Actividades de servicios sociales sin alojamiento	0	-	0	-	0	-	0	-	0	-	0	-	0	-	0	-	0	-	0	
		90 - Actividades de creación, artísticas y espectáculos	0	-	0	-	0	-	0	-	0	-	0	-	0	-	0	-	0	-	0	
SECCIÓN R	ACTIVIDADES ARTÍSTICAS, RECREATIVAS Y DE ENTRETENIMIENTO	91 - Actividades de bibliotecas, archivos, museos y otras actividades culturales	0	-	0	-	0	-	0	-	0	-	0	-	0	-	0	-	0	-	0	
		92 - Actividades de juegos de azar y apuestas	0	-	0	-	0	-	0	-	0	-	0	-	0	-	0	-	0	-	0	
		93 - Actividades deportivas, recreativas y de entretenimiento	0	-	0	-	0	-	0	-	0	-	0	-	0	-	0	-	0	-	0	
SECCIÓN S	OTROS SERVICIOS	94 - Actividades asociativas	0	-	0	-	0	-	0	-	0	-	0	-	0	-	0	-	0	-	0	
		95 - Reparación de ordenadores, efectos personales y artículos de uso doméstico	0	-	0	-	1	100,0	0	-	0	-	0	-	0	-	0	-	0	-	1	
		96 - Otros servicios personales	0	-	0	-	0	-	0	-	0	-	0	-	0	-	0	-	0	-	0	
		97 - Actividades de los hogares como empleadores de personal doméstico	0	-	0	-	0	-	0	-	0	-	0	-	0	-	0	-	0	-	0	
SECCIÓN T	ACTIVIDADES DE LOS HOGARES COMO EMPLEADORES Y COMO PRODUCTORES DE BIENES Y SERVICIOS PARA USO PROPIO	98 - Actividades de los hogares como productores de bienes y servicios para uso propio	0	-	0	-	0	-	0	-	0	-	0	-	0	-	0	-	0	-	0	
		99 - Actividades de organizaciones y organismos extraterritoriales	0	-	0	-	0	-	0	-	0	-	0	-	0	-	0	-	0	-	0	
SECCIÓN U	ACTIVIDADES DE ORGANIZACIONES Y ORGANISMOS EXTRATERRITORIALES	99 - Actividades de organizaciones y organismos extraterritoriales	0	-	0	-	0	-	0	-	0	-	0	-	0	-	0	-	0	-	0	
NO CONSTA		0	-	0	-	0	-	0	-	0	-	0	-	0	-	0	-	0	-	0	-	0
TOTAL		0	-	0	-	10	66,7	1	6,7	0	-	3	20,0	0	-	0	-	1	6,7	15		

TOTAL DE ACCIDENTES MORTALES TRAUMÁTICOS EN JORNADA DE TRABAJO, EXCLUIDOS LOS NO TRAUMÁTICOS Y LOS ASOCIADOS AL TRÁFICO, SEGÚN LA FORMA DEL ACCIDENTE O DEL CONTACTO QUE PRODUJO LA LESIÓN, EN LA COMUNITAT VALENCIANA Y PROVINCIAS

Datos contabilizados según fecha de baja médica, correspondientes al periodo Interanual: julio 2023 - junio 2024

Cuadro 23

FORMA DEL ACCIDENTE O DEL CONTACTO QUE PRODUJO LA LESIÓN	ALICANTE		CASTELLÓN		VALENCIA		COMUNITAT VALENCIANA	
	Nº	%	Nº	%	Nº	%	Nº	%
10-CONTACTO ELÉCTRICO, FUEGO, TEMPERATURA O SUSTANCIAS PELIGROSAS	0	0	0	0	0	0	0	0
11 - Contacto indirecto con un arco eléctrico, rayo (pasivo)	0	-	0	-	0	-	0	-
12 - Contacto directo con la electricidad, recibir una descarga eléctrica en el cuerpo	0	-	0	-	0	-	0	-
13 - Contacto con llamas directas u objetos o entornos - con elevada temperatura o en llamas	0	-	0	-	0	-	0	-
14 - Contacto con objeto o entorno-frío o helado	0	-	0	-	0	-	0	-
15 - Contacto con sustancias peligrosas a través de nariz, la boca, por inhalación	0	-	0	-	0	-	0	-
16 - Contacto con sustancias peligrosas - sobre o a través de la piel y de los ojos	0	-	0	-	0	-	0	-
17 - Contacto con sustancias peligrosas a través del sistema digestivo: tragando o comiendo	0	-	0	-	0	-	0	-
19 - Otro contacto - Tipo de lesión conocido del grupo 10 pero no mencionado anteriormente	0	-	0	-	0	-	0	-
20 - AHOGAMIENTO, QUEDAR SEPULTADO, QUEDAR ENVUELTO	0	0	0	0	0	0	0	0
21 - Ahogamiento en un líquido	0	-	0	-	0	-	0	-
22 - Quedar sepultado bajo un sólido	0	-	0	-	0	-	0	-
23 - Envuelta por, rodeado de gases o de partículas en suspensión	0	-	0	-	0	-	0	-
29 - Otro contacto - Tipo de lesión conocido del grupo 20 pero no mencionado anteriormente	0	-	0	-	0	-	0	-
30 - APLASTAMIENTO SOBRE O CONTRA OBJETO INMÓVIL	6	66,7	0	0	10	66,7	16	64,0
31 - Aplastamiento sobre o contra, resultado de una caída	6	66,7	0	-	8	53,3	14	56,0
32 - Aplastamiento sobre o contra, resultado de un tropiezo o choque contra un objeto inmóvil	0	-	0	-	1	6,7	1	4,0
39 - Otro contacto - Tipo de lesión conocido del grupo 30 pero no mencionado anteriormente	0	-	0	-	1	6,7	1	4,0
40 - CHOQUE O GOLPE CONTRA OBJETO EN MOVIMIENTO, COLISIÓN	1	11,1	1	100,0	1	6,7	3	12,0
41 - Choque o golpe contra un objeto - proyectado	0	-	1	100,0	0	-	1	4,0
42 - Choque o golpe contra un objeto - que cae	1	11,1	0	-	0	-	1	4,0
43 - Choque o golpe contra un objeto - en balanceo	0	-	0	-	0	-	0	-
44 - Choque o golpe contra un objeto (incluidos los vehículos) -en movimiento	0	-	0	-	1	6,7	1	4,0
45 - Colisión con un objeto (incluidos los vehículos) - colisión con una persona (la víctima esté en movimiento)	0	-	0	-	0	-	0	-
46 - Golpe de mar	0	-	0	-	0	-	0	-
49 - Otro contacto - Tipo de lesión conocido del grupo 40 pero no mencionado anteriormente	0	-	0	-	0	-	0	-
50 - CONTACTO CON "AGENTE MATERIAL" CORTANTE, PUNZANTE, DURO, RUGOSO.	0	0	0	0	0	0	0	0
51 - Contacto con un agente material cortante (cuchillo u hoja)	0	-	0	-	0	-	0	-
52 - Contacto con un agente material punzante (clavo o herramienta afilada)	0	-	0	-	0	-	0	-
53 - Contacto con un agente material que araÑe (rallador, lija, tabla no cepillada, etc.)	0	-	0	-	0	-	0	-
59 - Otro contacto -Tipo de lesión conocido del grupo 50 pero no mencionado anteriormente	0	-	0	-	0	-	0	-
60 - QUEDAR ATRAPADO, SER APLASTADO, SUFRIR AMPUTACIÓN	2	22,2	0	0	3	20,0	5	20,0
61 - Quedar atrapado, ser aplastado - en	0	-	0	-	0	-	0	-
62 - Quedar atrapado, ser aplastado - bajo	2	22,2	0	-	2	13,3	4	16,0
63 - Quedar atrapado, ser aplastado - entre	0	-	0	-	1	6,7	1	4,0
64 - Amputación, seccionamiento de un miembro, una mano o un dedo	0	-	0	-	0	-	0	-
69 - Otro contacto - Tipo de lesión conocido del grupo 60 pero no mencionado anteriormente	0	-	0	-	0	-	0	-
70 - SOBRESFUERZO FÍSICO, TRAUMA PSÍQUICO, EXPOSICIÓN A RADIACIÓN, RUIDO, LUZ O PRESIÓN	0	0	0	0	0	0	0	0
71 - Sobreesfuerzo físico - sobre el sistema musculoesquelético	0	-	0	-	0	-	0	-
72 - Exposición a radiaciones, ruido, luz o presión	0	-	0	-	0	-	0	-
73 - Trauma psíquico	0	-	0	-	0	-	0	-
79 - Otro contacto -Tipo de lesión conocido del grupo 70 pero no mencionado antes	0	-	0	-	0	-	0	-
80 - MORDEDURAS, PATADAS, ETC.(DE ANIMALES O PERSONAS)	0	0	0	0	0	0	0	0
81 - Mordedura	0	-	0	-	0	-	0	-
82 - Picadura de un insecto, un pez	0	-	0	-	0	-	0	-
83 - Golpes, patadas cabezazos, estrangulamiento	0	-	0	-	0	-	0	-
89 - Otra contacto -Tipo de lesión conocido del grupo 80 pero no mencionado antes	0	-	0	-	0	-	0	-
00 - NINGUNA INFORMACIÓN	0	0	0	0	1	6,7	1	4,0
	0	-	0	-	0	-	0	-
TOTAL	9	100,0	1	100,0	15	100,0	25	100,0



ESTADÍSTIQUES DE L'INVASSAT

Accidentes de trabajo en
la Comunitat Valenciana

Julio 2023 / Junio 2024

Sección II

Informe
provisional de
estadísticas de
accidentes de
trabajo in itinere

Evolución respecto al año
anterior

INFORME RESUMEN DE ACCIDENTES IN ITINERE

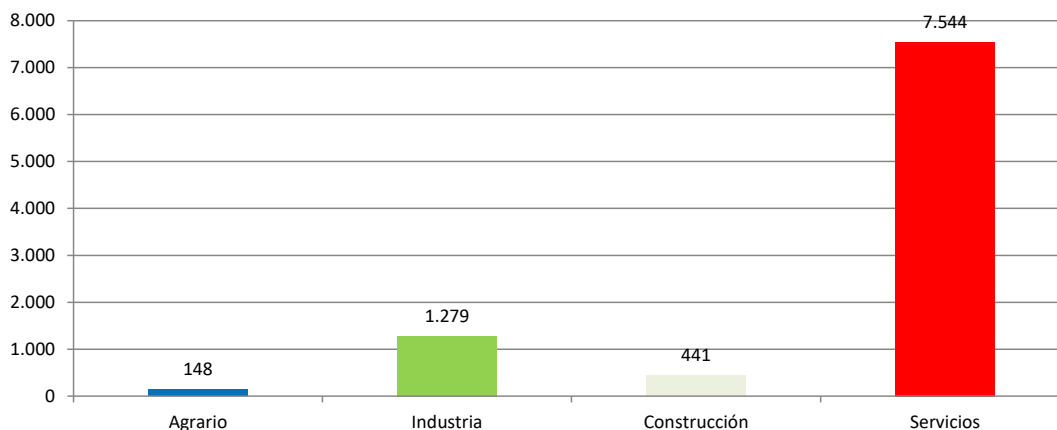
Comunitat Valenciana

Periodo: julio 2023 - junio 2024 (12 meses)
Por fecha de baja médica

Accidentes “In Itinere”

En el periodo considerado, en la Comunitat Valenciana se registraron un total de 9.412 accidentes in itinere, con un aumento de 633 casos en relación con el mismo periodo del año anterior y que representa un incremento del 7,2%.

En lo que respecta a los sectores, la distribución del total de los accidentes es la siguiente: el sector Agrario con 148 casos representa un 1,6%, la Industria con 1.279 casos representa un 13,6%, la Construcción con 441 casos representa un 4,7% y los Servicios con 7.544 casos representa un 80,2%.



El índice de incidencia del total de accidentes in itinere fue de 456,9 casos por cada cien mil trabajadores expuestos, con un incremento del 4,5%.

En lo que respecta a los sectores, la distribución según su incidencia es la siguiente: el sector Agrario es 292,8; la Industria es 426,0; la Construcción es 297,8 y el de Servicios es 483,2.

Población expuesta al riesgo

En el periodo considerado, la población expuesta al riesgo fue de 2.060.044 trabajadores, un 2,6% más que en el mismo periodo del año anterior.

Accidentes graves “in itinere”

Los accidentes graves fueron 105 casos, con un aumento de 6 casos que representan un incremento del 6,1%.

El índice de incidencia de los accidentes graves fue de 5,1 casos por cada cien mil trabajadores expuestos, con un incremento del 3,3%.

Por sectores, en los accidentes graves, el índice de incidencia se distribuye de la siguiente manera por cada cien mil trabajadores: en el sector Agrario es 4,0; en la Industria es 3,3; en la Construcción es 5,4 y en los Servicios es 5,4.

Accidentes mortales “in itinere”

Los accidentes mortales fueron 13 casos, con una disminución de 2 casos que representan una reducción del 13,3%.

El índice de incidencia de los accidentes mortales fue de 0,6 casos por cada cien mil trabajadores expuestos, con una reducción del 15,6%.

Por sectores, en los accidentes mortales, el índice de incidencia se distribuye de la siguiente manera por cada cien mil trabajadores, en el sector Agrario es nulo; en la Industria es nulo; en la Construcción es nulo y en los Servicios es 0,8.

La sección de Comercio al por mayor y al por menor; reparación de vehículos de motor y motocicletas con 4 casos (30,8%), ocupa el primer lugar; la sección de Transporte y almacenamiento con 3 casos (23,1%), ocupa el segundo lugar y las secciones de Hostelería y Actividades administrativas y servicios auxiliares con 2 casos (15,4%) cada una, ocupan el tercer lugar.

Estas 4 secciones representan el 84,7% del total de los casos.

INFORME RESUMEN DE ACCIDENTES IN ITINERE

Provincia de Alicante

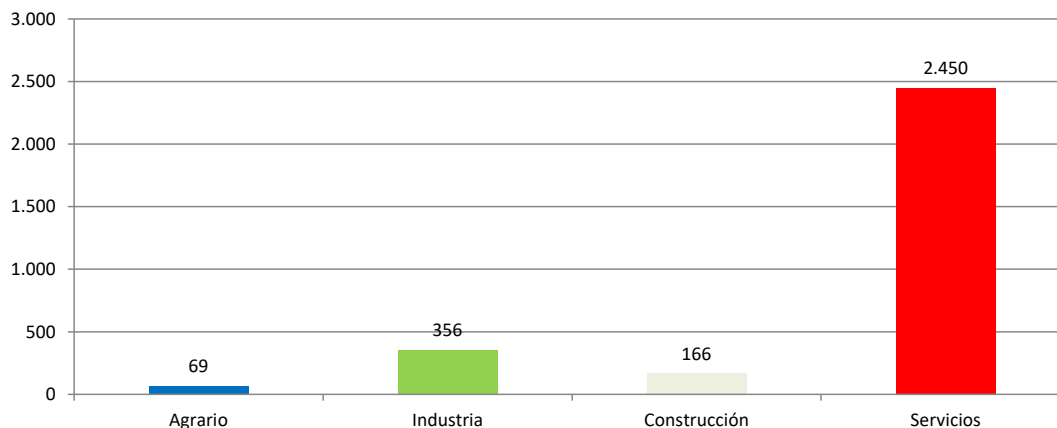
Periodo: julio 2023 - junio 2024 (12 meses)

Por fecha de baja médica

Accidentes "In Itinere"

En el periodo considerado, en la provincia de Alicante se registraron un total de 3.041 accidentes in itinere, con un aumento de 288 casos en relación con el mismo periodo del año anterior y que representa un incremento del 10,5%.

En lo que respecta a los sectores, la distribución del total de los accidentes es la siguiente: el sector Agrario con 69 casos representa un 2,3%, la Industria con 356 casos representa un 11,7%, la Construcción con 166 casos representa un 5,5% y los Servicios con 2.450 casos representa un 80,6%.



El índice de incidencia del total de accidentes in itinere fue de 426,7 casos por cada cien mil trabajadores expuestos, con un incremento del 7,6%.

En lo que respecta a los sectores, el índice de incidencia se distribuye de la siguiente manera: el sector Agrario es 416,2; la Industria es 391,9; la Construcción es 286,6 y el de Servicios es 447,7.

Población expuesta al riesgo

En el periodo considerado, la población expuesta al riesgo fue de 712.610 trabajadores, un 2,7% más que en el mismo periodo del año anterior.

Accidentes graves "in itinere"

Los accidentes graves fueron 38 casos, con una disminución de 2 casos que representan una reducción del 5,0%.

El índice de incidencia de los accidentes graves fue de 5,3 casos por cada cien mil trabajadores expuestos, con una reducción del 7,5%.

Por sectores, en los accidentes graves, el índice de incidencia se distribuye de la siguiente manera por cada cien mil trabajadores: en el sector Agrario es nulo; en la Industria es 4,4; en la Construcción es 5,2 y en los Servicios es 5,7.

Accidentes mortales "in itinere"

Los accidentes mortales fueron 5 casos, con una disminución de 1 caso que representa una reducción del 16,7%.

El índice de incidencia de los accidentes mortales fue de 0,7 casos por cada cien mil trabajadores expuestos, con una reducción del 18,8%.

Por sectores, en los accidentes mortales, el índice de incidencia se distribuye de la siguiente manera por cada cien mil trabajadores: en el sector Agrario es nulo; en la Industria es nulo; en la Construcción es nulo y en los Servicios es 0,9.

La secciones de Transporte y almacenamiento y Hostelería con 2 casos (40,0%) cada una, ocupan el primer lugar y la sección de Actividades administrativas y servicios auxiliares con 1 caso (20,0%), ocupa el segundo lugar.

Estas 3 secciones representan el 100% del total de los casos.

INFORME RESUMEN DE ACCIDENTES IN ITINERE

Provincia de Castellón

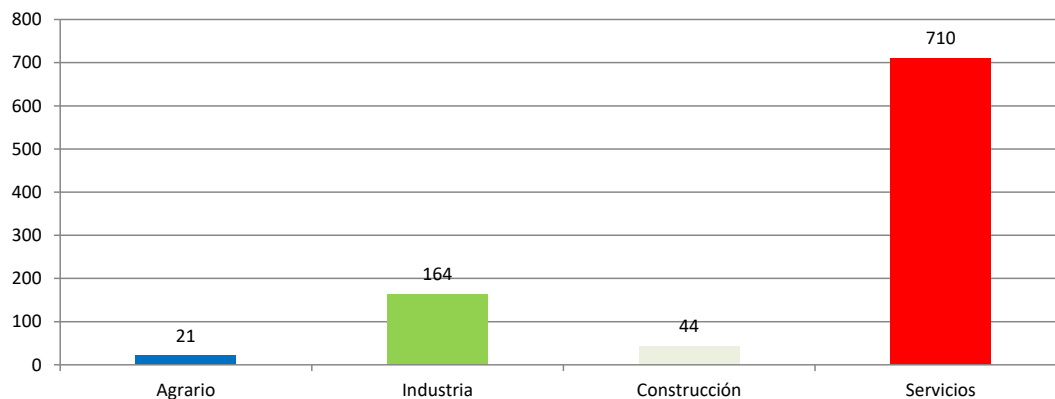
Periodo: julio 2023 - junio 2024 (12 meses)

Por fecha de baja médica

Accidentes "In Itinere"

En el periodo considerado, en la provincia de Castellón se registraron un total de 939 accidentes in itinere, con una disminución de 1 casos en relación con el mismo periodo del año anterior y que representa una reducción del 0,1%.

En lo que respecta a los sectores, la distribución del total de los accidentes es la siguiente: el sector Agrario con 21 casos representa un 2,2%, la Industria con 164 casos representa un 17,5%, la Construcción con 44 casos representa un 4,7% y los Servicios con 710 casos representa un 75,6%.



El índice de incidencia del total de accidentes in itinere fue de 382,6 casos por cada cien mil trabajadores expuestos, con una reducción del 1,0%.

En lo que respecta a los sectores, el índice de incidencia se distribuye de la siguiente manera: el sector Agrario es 217,3; la Industria es 336,9; la Construcción es 246,9 y el de Servicios es 419,5.

Población expuesta al riesgo

En el periodo considerado, la población expuesta al riesgo fue de 245.416 trabajadores, un 0,9% más que en el mismo periodo del año anterior.

Accidentes graves "in itinere"

Los accidentes graves fueron 2 casos, con una disminución de 4 caso que representa una reducción del 66,7%.

El índice de incidencia de los accidentes graves fue de 0,8 casos por cada cien mil trabajadores expuestos, con una reducción del 67,0%.

Por sectores, en los accidentes graves, el índice de incidencia se distribuye de la siguiente manera por cada cien mil trabajadores: en el sector Agrario es nulo; en la Industria es nulo; en la Construcción es nulo y en los Servicios es 1,2.

Accidentes mortales "in itinere"

Los accidentes mortales fueron 1 caso.

El índice de incidencia de los accidentes mortales fue de 0,4 casos por cada cien mil trabajadores expuestos.

Por sectores, en los accidentes mortales, el índice de incidencia se distribuye de la siguiente manera por cada cien mil trabajadores: en el sector Agrario es nulo; en la Industria es nulo; en la Construcción es nulo y los Servicios es 0,6.

La sección de Transporte y almacenamiento con 1 caso (100,0%), ocupa el primer lugar.

Esta sección representa el 100% del total de los casos.

INFORME RESUMEN DE ACCIDENTES IN ITINERE

Provincia de Valencia

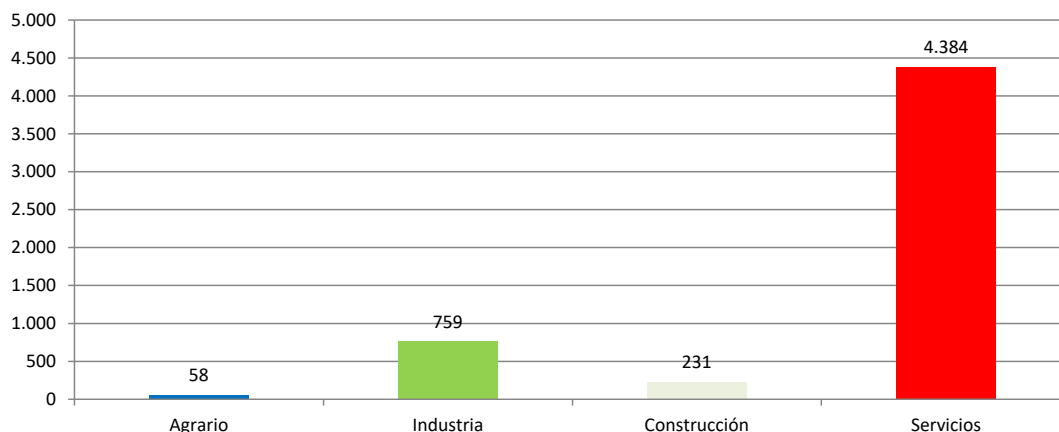
Periodo: julio 2023 - junio 2024 (12 meses)

Por fecha de baja médica

Accidentes "In Itinere"

En el periodo considerado, en la provincia de Valencia se registraron un total de 5.432 accidentes in itinere, con un aumento de 346 casos en relación con el mismo periodo del año anterior y que representa un incremento del 6,8%.

En lo que respecta a los sectores, la distribución del total de los accidentes es la siguiente: el sector Agrario con 58 casos representa un 1,1%, la Industria con 759 casos representa un 14%, la Construcción con 231 casos representa un 4,3% y los Servicios con 4.384 casos representa un 80,7%.



El índice de incidencia del total de accidentes in itinere fue de 492,9 casos por cada cien mil trabajadores expuestos, con un incremento del 3,7%.

En lo que respecta a los sectores, el índice de incidencia se distribuye de la siguiente manera: el sector Agrario es 238,6; la Industria es 472,3; la Construcción es 319,2 y el de Servicios es 519,0.

Población expuesta al riesgo

En el periodo considerado, la población expuesta al riesgo fue de 1.102.020 trabajadores, un 3,0% más que en el mismo periodo del año anterior.

Accidentes graves "in itinere"

Los accidentes graves fueron 65 casos, con un aumento de 12 casos que representa un incremento del 22,6%.

El índice de incidencia de los accidentes graves fue de 5,9 casos por cada cien mil trabajadores expuestos, con un incremento del 19,0%.

Por sectores, en los accidentes graves, el índice de incidencia se distribuye de la siguiente manera por cada cien mil trabajadores: en el sector Agrario es 8,2; en la Industria es 3,7; en la Construcción es 6,9 y en los Servicios es 6,2.

Accidentes mortales "in itinere"

Los accidentes mortales fueron 7 casos, con una disminución de 2 casos que representa una reducción del 22,2%.

El índice de incidencia de los accidentes mortales fue de 0,6 casos por cada cien mil trabajadores expuestos, con una reducción del 24,5%.

Por sectores, en los accidentes mortales, el índice de incidencia se distribuye de la siguiente manera por cada cien mil trabajadores: en el sector Agrario es nulo; en la Industria es nulo; en la Construcción es nulo y en los Servicios es 0,8.

La sección de Comercio al por mayor y al por menor; reparación de vehículos de motor y motocicletas con 4 casos (57,1%), ocupa el primer lugar y las secciones de Actividades administrativas y servicios auxiliares, Actividades sanitarias y de servicios sociales y Actividades artísticas, recreativas y de entretenimiento con 1 caso (14,3%) cada una, ocupan el segundo lugar.

Estas 4 secciones representan el 100% de los casos.

ACCIDENTES IN ITINERE
POR FECHA DE BAJA MÉDICA

Cuadro 1

EVOLUCIÓN INTERANUAL: julio 2023 - junio 2024 (12 meses)

BUENA EVOLUCIÓN	MALA EVOLUCIÓN	AUMENTO DE POBLACIÓN EXPUESTA
-----------------	----------------	-------------------------------

COMUNITAT VALENCIANA

SECTOR	TOTAL ACCIDENTES		TRABAJADORES EXPUESTOS		Indice de Incidencia x 100.000	
	▲	▲%	▲	▲%	Total	▲%
AGRARIO	148		50.554		292,76	8,40
	13	9,63	565	1,13		
INDUSTRIA	1.279		300.207		426,04	-1,09
	-12	-0,93	499	0,17		
CONSTRUCCIÓN	441		148.098		297,78	2,78
	25	6,01	4.509	3,14		
SERVICIOS	7.544		1.561.185		483,22	5,44
	607	8,75	47.461	3,14		
SIN CLASIFICAR	0		0		-	-
	0	-	0	-		
TOTAL	9.412		2.060.044		456,88	4,45
	633	7,21	53.035	2,64		

SECTOR	ACCIDENTES GRAVES		TRABAJADORES EXPUESTOS		Indice de Incidencia x 100.000	
	▲	▲%	▲	▲%	Total	▲%
AGRARIO	2		50.554		3,96	-1,12
	0	0,00	565	1,13		
INDUSTRIA	10		300.207		3,33	-9,24
	-1	-9,09	499	0,17		
CONSTRUCCIÓN	8		148.098		5,40	-22,44
	-2	-20,00	4.509	3,14		
SERVICIOS	85		1.561.185		5,44	8,44
	9	11,84	47.461	3,14		
SIN CLASIFICAR	0		0		-	-
	0	-	0	-		
TOTAL	105		2.060.044		5,10	3,33
	6	6,06	53.035	2,64		

SECTOR	ACCIDENTES MORTALES		TRABAJADORES EXPUESTOS		Indice de Incidencia x 100.000	
	▲	▲%	▲	▲%	Total	▲%
AGRARIO	0		50.554		0,00	-100,00
	-1	-100,00	565	1,13		
INDUSTRIA	0		300.207		0,00	-100,00
	-1	-100,00	499	0,17		
CONSTRUCCIÓN	0		148.098		0,00	-100,00
	-2	-100,00	4.509	3,14		
SERVICIOS	13		1.561.185		0,83	14,59
	2	18,18	47.461	3,14		
SIN CLASIFICAR	0		0		-	-
	0	-	0	-		
TOTAL	13		2.060.044		0,63	-15,56
	-2	-13,33	53.035	2,64		

Datos de accidentes: Base de datos del sistema Delt@ y contabilizados por baja médica en el periodo considerado.

Datos Índices de Incidencia x 100.000 trabajadores expuestos.

▲ : Variación absoluta con respecto al intervalo interanual inmediato anterior

▲% : Variación relativa porcentual con respecto al intervalo interanual inmediato anterior

ACCIDENTES IN ITINERE
POR FECHA DE BAJA MÉDICA

Cuadro 2

EVOLUCIÓN INTERANUAL: julio 2023 - junio 2024 (12 meses)

BUENA EVOLUCIÓN	MALA EVOLUCIÓN	AUMENTO DE POBLACIÓN EXPUESTA
-----------------	----------------	-------------------------------

PROVINCIA DE ALICANTE

SECTOR	TOTAL ACCIDENTES		TRABAJADORES EXPUESTOS		Indice de Incidencia x 100.000	
	▲	▲%	▲	▲%	Total	▲%
AGRARIO	69		16.578		416,21	
	8	13,11	331	2,04		10,86
INDUSTRIA	356		90.841		391,89	
	44	14,10	-782	-0,85		15,08
CONSTRUCCIÓN	166		57.912		286,64	
	22	15,28	2.013	3,60		11,27
SERVICIOS	2.450		547.279		447,67	
	214	9,57	16.909	3,19		6,19
SIN CLASIFICAR	0		0		-	
	0	-	0	-		-
TOTAL	3.041		712.610		426,74	
	288	10,46	18.471	2,66		7,60

SECTOR	ACCIDENTES GRAVES		TRABAJADORES EXPUESTOS		Indice de Incidencia x 100.000	
	▲	▲%	▲	▲%	Total	▲%
AGRARIO	0		16.578		0,00	
	0	-	331	2,04		-
INDUSTRIA	4		90.841		4,40	
	0	0,00	-782	-0,85		0,86
CONSTRUCCIÓN	3		57.912		5,18	
	-2	-40,00	2.013	3,60		-42,09
SERVICIOS	31		547.279		5,66	
	0	0,00	16.909	3,19		-3,09
SIN CLASIFICAR	0		0		-	
	0	-	0	-		-
TOTAL	38		712.610		5,33	
	-2	-5,00	18.471	2,66		-7,46

SECTOR	ACCIDENTES MORTALES		TRABAJADORES EXPUESTOS		Indice de Incidencia x 100.000	
	▲	▲%	▲	▲%	Total	▲%
AGRARIO	0		16.578		0,00	
	0	-	331	2,04		-
INDUSTRIA	0		90.841		0,00	
	-1	-100,00	-782	-0,85		-100,00
CONSTRUCCIÓN	0		57.912		0,00	
	-1	-100,00	2.013	3,60		-100,00
SERVICIOS	5		547.279		0,91	
	1	25,00	16.909	3,19		21,14
SIN CLASIFICAR	0		0		-	
	0	-	0	-		-
TOTAL	5		712.610		0,70	
	-1	-16,67	18.471	2,66		-18,83

Datos de accidentes: Base de datos del sistema Delt@ y contabilizados por baja médica en el periodo considerado.

Datos Índices de Incidencia x 100.000 trabajadores expuestos.

▲ : Variación absoluta con respecto al intervalo interanual inmediato anterior

▲% : Variación relativa porcentual con respecto al intervalo interanual inmediato anterior

ACCIDENTES IN ITINERE
POR FECHA DE BAJA MÉDICA

Cuadro 3

EVOLUCIÓN INTERANUAL: julio 2023 - junio 2024 (12 meses)

BUENA EVOLUCIÓN	MALA EVOLUCIÓN	AUMENTO DE POBLACIÓN EXPUESTA
-----------------	----------------	-------------------------------

PROVINCIA DE CASTELLÓN

SECTOR	TOTAL ACCIDENTES		TRABAJADORES EXPUESTOS		Indice de Incidencia x 100.000	
	▲	▲%	▲	▲%	Total	▲%
AGRARIO	21		9.664		217,30	
	-1	-4,55	25	0,26		-4,79
INDUSTRIA	164		48.678		336,91	
	-45	-21,53	-1.466	-2,92		-19,17
CONSTRUCCIÓN	44		17.818		246,94	
	2	4,76	418	2,40		2,30
SERVICIOS	710		169.256		419,48	
	43	6,45	3.227	1,94		4,42
SIN CLASIFICAR	0		0		-	
	0	-	0	-		-
TOTAL	939		245.416		382,62	
	-1	-0,11	2.203	0,91		-1,00

SECTOR	ACCIDENTES GRAVES		TRABAJADORES EXPUESTOS		Indice de Incidencia x 100.000	
	▲	▲%	▲	▲%	Total	▲%
AGRARIO	0		9.664		0,00	
	0	-	25	0,26		-
INDUSTRIA	0		48.678		0,00	
	-2	-100,00	-1.466	-2,92		-100,00
CONSTRUCCIÓN	0		17.818		0,00	
	0	-	418	2,40		-
SERVICIOS	2		169.256		1,18	
	-2	-50,00	3.227	1,94		-50,95
SIN CLASIFICAR	0		0		-	
	0	-	0	-		-
TOTAL	2		245.416		0,81	
	-4	-66,67	2.203	0,91		-66,97

SECTOR	ACCIDENTES MORTALES		TRABAJADORES EXPUESTOS		Indice de Incidencia x 100.000	
	▲	▲%	▲	▲%	Total	▲%
AGRARIO	0		9.664		0,00	
	0	-	25	0,26		-
INDUSTRIA	0		48.678		0,00	
	0	-	-1.466	-2,92		-
CONSTRUCCIÓN	0		17.818		0,00	
	0	-	418	2,40		-
SERVICIOS	1		169.256		0,59	
	1	-	3.227	1,94		-
SIN CLASIFICAR	0		0		-	
	0	-	0	-		-
TOTAL	1		245.416		0,41	
	1	-	2.203	0,91		-

Datos de accidentes: Base de datos del sistema Delt@ y contabilizados por baja médica en el periodo considerado.

Datos Índices de Incidencia x 100.000 trabajadores expuestos.

▲ : Variación absoluta con respecto al intervalo interanual inmediato anterior

▲% : Variación relativa porcentual con respecto al intervalo interanual inmediato anterior

ACCIDENTES IN ITINERE
POR FECHA DE BAJA MÉDICA

Cuadro 4

EVOLUCIÓN INTERANUAL: julio 2023 - junio 2024 (12 meses)

BUENA EVOLUCIÓN	MALA EVOLUCIÓN	AUMENTO DE POBLACIÓN EXPUESTA
-----------------	----------------	-------------------------------

PROVINCIA DE VALENCIA

SECTOR	TOTAL ACCIDENTES		TRABAJADORES EXPUESTOS		Indice de Incidencia x 100.000	
	▲	▲%	▲	▲%	Total	▲%
AGRARIO	58		24.312		238,57	
	6	11,54	210	0,87		10,58
INDUSTRIA	759		160.688		472,34	
	-11	-1,43	2.747	1,74		-3,11
CONSTRUCCIÓN	231		72.369		319,20	
	1	0,43	2.080	2,96		-2,45
SERVICIOS	4.384		844.651		519,03	
	350	8,68	27.326	3,34		5,16
SIN CLASIFICAR	0		0		-	
	0	-	0	-		-
TOTAL	5.432		1.102.020		492,91	
	346	6,80	32.363	3,03		3,67

SECTOR	ACCIDENTES GRAVES		TRABAJADORES EXPUESTOS		Indice de Incidencia x 100.000	
	▲	▲%	▲	▲%	Total	▲%
AGRARIO	2		24.312		8,23	
	0	0,00	210	0,87		-0,86
INDUSTRIA	6		160.688		3,73	
	1	20,00	2.747	1,74		17,95
CONSTRUCCIÓN	5		72.369		6,91	
	0	0,00	2.080	2,96		-2,87
SERVICIOS	52		844.651		6,16	
	11	26,83	27.326	3,34		22,73
SIN CLASIFICAR	0		0		-	
	0	-	0	-		-
TOTAL	65		1.102.020		5,90	
	12	22,64	32.363	3,03		19,04

SECTOR	ACCIDENTES MORTALES		TRABAJADORES EXPUESTOS		Indice de Incidencia x 100.000	
	▲	▲%	▲	▲%	Total	▲%
AGRARIO	0		24.312		0,00	
	-1	-100,00	210	0,87		-100,00
INDUSTRIA	0		160.688		0,00	
	0	-	2.747	1,74		-
CONSTRUCCIÓN	0		72.369		0,00	
	-1	-100,00	2.080	2,96		-100,00
SERVICIOS	7		844.651		0,83	
	0	0,00	27.326	3,34		-3,24
SIN CLASIFICAR	0		0		-	
	0	-	0	-		-
TOTAL	7		1.102.020		0,64	
	-2	-22,22	32.363	3,03		-24,51

Datos de accidentes: Base de datos del sistema Delt@ y contabilizados por baja médica en el periodo considerado.

Datos Índices de Incidencia x 100.000 trabajadores expuestos.

▲ : Variación absoluta con respecto al intervalo interanual inmediato anterior

▲% : Variación relativa porcentual con respecto al intervalo interanual inmediato anterior

TOTAL DE ACCIDENTES IN ITINERE POR SECCIONES, EN LA COMUNITAT VALENCIANA Y SUS PROVINCIAS

Datos correspondientes al periodo de julio 2023 - junio 2024. Contabilizados por fecha de baja médica en el periodo considerado.

Cuadro 5

SECCIONES CNAE-2009		TOTAL DE ACCIDENTES IN ITINERE									
		Provincia de Alicante		Provincia de Castellón		Provincia de Valencia		Comunitat Valenciana		CNAE-2009	
		Total	%	Total	%	Total	%	Total	%		
Sección A	AGRICULTURA, GANADERÍA, SILVICULTURA Y PESCA	69	2,3	21	2,2	58	1,1	148	1,6	Sección A	
Sección B	INDUSTRIAS EXTRACTIVAS	2	0,1	1	0,1	1	0,0	4	0,0	Sección B	
Sección C	INDUSTRIA MANUFACTURERA	319	10,5	150	16,0	693	12,8	1162	12,3	Sección C	
Sección D	SUMINISTRO DE ENERGIA ELECTRICA, GAS, VAPOR Y AIRE ACONDICIONADO	1	0,0	0	0,0	6	0,1	7	0,1	Sección D	
Sección E	SUMINISTRO DE AGUA, ACTIVIDADES DE SANEAMIENTO, GESTIÓN DE RESIDUOS Y DESCONTAMINACIÓN	34	1,1	13	1,4	59	1,1	106	1,1	Sección E	
Sección F	CONSTRUCCIÓN	166	5,5	44	4,7	231	4,3	441	4,7	Sección F	
Sección G	COMERCIO AL POR MAYOR Y AL POR MENOR; REPARACIÓN DE VEHICULOS DE MOTOR Y MOTOCICLETAS	582	19,1	169	18,0	997	18,4	1748	18,6	Sección G	
Sección H	TRANSPORTE Y ALMACENAMIENTO	154	5,1	43	4,6	280	5,2	477	5,1	Sección H	
Sección I	HOSTELERÍA	596	19,6	137	14,6	722	13,3	1455	15,5	Sección I	
Sección J	INFORMACIÓN Y COMUNICACIONES	30	1,0	5	0,5	67	1,2	102	1,1	Sección J	
Sección K	ACTIVIDADES FINANCIERAS Y DE SEGUROS	28	0,9	8	0,9	54	1,0	90	1,0	Sección K	
Sección L	ACTIVIDADES INMOBILIARIAS	21	0,7	1	0,1	21	0,4	43	0,5	Sección L	
Sección M	ACTIVIDADES PROFESIONALES, CIENTÍFICAS Y TÉCNICAS	68	2,2	18	1,9	142	2,6	228	2,4	Sección M	
Sección N	ACTIVIDADES ADMINISTRATIVAS Y SERVICIOS AUXILIARES	274	9,0	97	10,3	759	14,0	1130	12,0	Sección N	
Sección O	ADMINISTRACIÓN PÚBLICA Y DEFENSA; SEGURIDAD SOCIAL OBLIGATORIA	139	4,6	48	5,1	231	4,3	418	4,4	Sección O	
Sección P	EDUCACIÓN	108	3,6	48	5,1	177	3,3	333	3,5	Sección P	
Sección Q	ACTIVIDADES SANITARIAS Y DE SERVICIOS SOCIALES	301	9,9	96	10,2	674	12,4	1071	11,4	Sección Q	
Sección R	ACTIVIDADES ARTÍSTICAS, RECREATIVAS Y DE ENTRETENIMIENTO	62	2,0	12	1,3	104	1,9	178	1,9	Sección R	
Sección S	OTROS SERVICIOS	65	2,1	24	2,6	118	2,2	207	2,2	Sección S	
Sección T	ACTIVIDADES DE LOS HOGARES COMO EMPLEADORES Y COMO PRODUCTORES DE BIENES Y SERVICIOS PARA USO PROPIO	22	0,7	4	0,4	37	0,7	63	0,7	Sección T	
Sección U	ACTIVIDADES DE ORGANIZACIONES Y ORGANISMOS EXTRATERRITORIALES	0	0,0	0	0,0	1	0,0	1	0,0	Sección U	
	OTROS SIN CLASIFICAR	0	0,0	0	0,0	0	0,0	0	0,0		
	TOTAL	3.041	100,0	939	100,0	5.432	100,0	9.412	100,0		

TOTAL DE ACCIDENTES IN ITINERE POR SECCIONES Y DIVISIONES, EN LA COMUNITAT VALENCIANA Y SUS PROVINCIAS

Datos correspondientes al periodo de julio 2023 - junio 2024. Contabilizados por fecha de baja médica en el periodo considerado.

Cuadro 6

SECCIONES Y DIVISIONES CNAE-2009		TOTAL DE ACCIDENTES IN ITINERE									
		Provincia de Alicante		Provincia de Castellón		Provincia de Valencia		Comunitat Valenciana		CNAE-2009	
		Total	%	Total	%	Total	%	Total	%		
Sección A	AGRICULTURA, GANADERÍA, SILVICULTURA Y PESCA	69	2,27	21	2,24	58	1,07	148	1,57	Sección A	
01	Agricultura, ganadería, caza y servicios relacionados con las mismas	66	2,17	17	1,81	52	0,96	135	1,43	01	
02	Silvicultura y explotación forestal	0	0,00	1	0,11	5	0,09	6	0,06	02	
03	Pesca y acuicultura	3	0,10	3	0,32	1	0,02	7	0,07	03	
Sección B	INDUSTRIAS EXTRACTIVAS	2	0,07	1	0,11	1	0,02	4	0,04	Sección B	
05	Extracción de antracita, hulla y lignito	0	0,00	0	0,00	0	0,00	0	0,00	05	
06	Extracción de crudo de petróleo y gas natural	0	0,00	0	0,00	0	0,00	0	0,00	06	
07	Extracción de minerales metálicos	0	0,00	0	0,00	0	0,00	0	0,00	07	
08	Otras industrias extractivas	2	0,07	1	0,11	1	0,02	4	0,04	08	
09	Actividades de apoyo a las industrias extractivas	0	0,00	0	0,00	0	0,00	0	0,00	09	
Sección C	INDUSTRIA MANUFACTURERA	319	10,49	150	15,97	693	12,76	1162	12,35	Sección C	
10	Industria de la alimentación	44	1,45	12	1,28	199	3,66	255	2,71	10	
11	Fabricación de bebidas	4	0,13	4	0,43	6	0,11	14	0,15	11	
12	Industria del tabaco	0	0,00	0	0,00	0	0,00	0	0,00	12	
13	Industria textil	29	0,95	3	0,32	22	0,41	54	0,57	13	
14	Confección de prendas de vestir	3	0,10	1	0,11	7	0,13	11	0,12	14	
15	Industria del cuero y del calzado	65	2,14	1	0,11	4	0,07	70	0,74	15	
16	Industria de la madera y del corcho, excepto muebles; cestería y espartería	8	0,26	6	0,64	18	0,33	32	0,34	16	
17	Industria del papel	18	0,59	4	0,43	10	0,18	32	0,34	17	
18	Artes gráficas y reproducción de soportes grabados	6	0,20	0	0,00	15	0,28	21	0,22	18	
19	Coquerías y refino de petróleo	0	0,00	0	0,00	0	0,00	0	0,00	19	
20	Industria química	11	0,36	17	1,81	40	0,74	68	0,72	20	
21	Fabricación de productos farmacéuticos	6	0,20	1	0,11	3	0,06	10	0,11	21	
22	Fabricación de productos de caucho y plásticos	45	1,48	4	0,43	43	0,79	92	0,98	22	
23	Fabricación de otros productos minerales no metálicos	9	0,30	42	4,47	23	0,42	74	0,79	23	
24	Metalurgia; fabricación de productos de hierro, acero y ferroaleaciones	2	0,07	4	0,43	14	0,26	20	0,21	24	
25	Fabricación de productos metálicos, excepto maquinaria y equipo	29	0,95	14	1,49	85	1,56	128	1,36	25	
26	Fabricación de productos informáticos, electrónicos y ópticos	0	0,00	0	0,00	14	0,26	14	0,15	26	
27	Fabricación de material y equipo eléctrico	1	0,03	2	0,21	11	0,20	14	0,15	27	
28	Fabricación de maquinaria y equipo n.c.o.p.	12	0,39	13	1,38	43	0,79	68	0,72	28	
29	Fabricación de vehículos de motor, remolques y semirremolques	2	0,07	11	1,17	60	1,10	73	0,78	29	
30	Fabricación de otro material de transporte	5	0,16	0	0,00	13	0,24	18	0,19	30	
31	Fabricación de muebles	2	0,07	4	0,43	26	0,48	32	0,34	31	
32	Otras industrias manufactureras	10	0,33	4	0,43	16	0,29	30	0,32	32	
33	Reparación e instalación de maquinaria y equipo	8	0,26	3	0,32	21	0,39	32	0,34	33	
Sección D	SUMINISTRO DE ENERGIA ELECTRICA, GAS, VAPOR Y AIRE ACONDICIONADO	1	0,03	0	0,00	6	0,11	7	0,07	Sección D	
35	Suministro de energía eléctrica, gas, vapor y aire acondicionado	1	0,03	0	0,00	6	0,11	7	0,07	35	
Sección E	SUMINISTRO DE AGUA, ACTIVIDADES DE SANEAMIENTO, GESTIÓN DE RESIDUOS Y DESCONTAMINACIÓN	34	1,12	13	1,38	59	1,09	106	1,13	Sección E	
36	Captación, depuración y distribución de agua	7	0,23	2	0,21	4	0,07	13	0,14	36	
37	Recogida y tratamiento de aguas residuales	0	0,00	1	0,11	3	0,06	4	0,04	37	
38	Recogida, tratamiento y eliminación de residuos; valorización	27	0,89	9	0,96	52	0,96	88	0,93	38	
39	Actividades de descontaminación y otros servicios de gestión de residuos	0	0,00	1	0,11	0	0,00	1	0,01	39	
Sección F	CONSTRUCCIÓN	166	5,46	44	4,69	231	4,25	441	4,69	Sección F	
41	Construcción de edificios	61	2,01	17	1,81	83	1,53	161	1,71	41	
42	Ingeniería civil	8	0,26	1	0,11	11	0,20	20	0,21	42	
43	Actividades de construcción especializada	97	3,19	26	2,77	137	2,52	260	2,76	43	
Sección G	COMERCIO AL POR MAYOR Y AL POR MENOR; REPARACIÓN DE VEHÍCULOS DE MOTOR Y MOTOCICLETAS	582	19,14	169	18,00	997	18,35	1748	18,57	Sección G	
45	Venta y reparación de vehículos de motor y motocicletas	52	1,71	17	1,81	96	1,77	165	1,75	45	
46	Comercio al por mayor e intermediarios del comercio, excepto de vehículos de motor y motocicletas	165	5,43	53	5,64	291	5,36	509	5,41	46	
47	Comercio al por menor, excepto de vehículos de motor y motocicletas	365	12,00	99	10,54	610	11,23	1074	11,41	47	
Sección H	TRANSPORTE Y ALMACENAMIENTO	154	5,06	43	4,58	280	5,15	477	5,07	Sección H	
49	Transporte terrestre y por tubería	72	2,37	21	2,24	142	2,61	235	2,50	49	
50	Transporte marítimo y por vías navegables interiores	10	0,33	2	0,21	3	0,06	15	0,16	50	
51	Transporte aéreo	10	0,33	0	0,00	2	0,04	12	0,13	51	
52	Almacenamiento y actividades anexas al transporte	38	1,25	7	0,75	98	1,80	143	1,52	52	
53	Actividades postales y de correos	24	0,79	13	1,38	35	0,64	72	0,76	53	
Sección I	HOSTELERÍA	596	19,60	137	14,59	722	13,29	1455	15,46	Sección I	
55	Servicios de alojamiento	196	6,45	31	3,30	90	1,66	317	3,37	55	
56	Servicios de comidas y bebidas	400	13,15	106	11,29	632	11,63	1138	12,09	56	

SECCIONES Y DIVISIONES CNAE-2009		TOTAL DE ACCIDENTES IN ITINERE									
		Provincia de Alicante		Provincia de Castellón		Provincia de Valencia		Comunitat Valenciana		CNAE-2009	
		Total	%	Total	%	Total	%	Total	%		
Sección J	INFORMACIÓN Y COMUNICACIONES	30	0,99	5	0,53	67	1,23	102	1,08	Sección J	
58	Edición	0	0,00	0	0,00	6	0,11	6	0,06	58	
59	Actividades cinematográficas, de vídeo y de televisión, grabación de sonido y edición musical	0	0,00	1	0,11	7	0,13	8	0,08	59	
60	Actividades de programación y emisión de radio y televisión	3	0,10	1	0,11	4	0,07	8	0,08	60	
61	Telecomunicaciones	7	0,23	1	0,11	11	0,20	19	0,20	61	
62	Programación, consultoría y otras actividades relacionadas con la informática	13	0,43	1	0,11	28	0,52	42	0,45	62	
63	Servicios de información	7	0,23	1	0,11	11	0,20	19	0,20	63	
Sección K	ACTIVIDADES FINANCIERAS Y DE SEGUROS	28	0,92	8	0,85	54	0,99	90	0,96	Sección K	
64	Servicios financieros, excepto seguros y fondos de pensiones	20	0,66	4	0,43	22	0,41	46	0,49	64	
65	Seguros, reaseguros y fondos de pensiones, excepto Seguridad Social obligatoria	1	0,03	0	0,00	16	0,29	17	0,18	65	
66	Actividades auxiliares a los servicios financieros y a los seguros	7	0,23	4	0,43	16	0,29	27	0,29	66	
Sección L	ACTIVIDADES INMOBILIARIAS	21	0,69	1	0,11	21	0,39	43	0,46	Sección L	
68	Actividades inmobiliarias	21	0,69	1	0,11	21	0,39	43	0,46	68	
Sección M	ACTIVIDADES PROFESIONALES, CIENTÍFICAS Y TÉCNICAS	68	2,24	18	1,92	142	2,61	228	2,42	Sección M	
69	Actividades jurídicas y de contabilidad	23	0,76	2	0,21	35	0,64	60	0,64	69	
70	Actividades de las sedes centrales; actividades de consultoría de gestión empresarial	8	0,26	0	0,00	7	0,13	15	0,16	70	
71	Servicios técnicos de arquitectura e ingeniería; ensayos y análisis técnicos	11	0,36	9	0,96	34	0,63	54	0,57	71	
72	Investigación y desarrollo	2	0,07	2	0,21	20	0,37	24	0,25	72	
73	Publicidad y estudios de mercado	4	0,13	1	0,11	8	0,15	13	0,14	73	
74	Otras actividades profesionales, científicas y técnicas	15	0,49	4	0,43	33	0,61	52	0,55	74	
75	Actividades veterinarias	5	0,16	0	0,00	5	0,09	10	0,11	75	
Sección N	ACTIVIDADES ADMINISTRATIVAS Y SERVICIOS AUXILIARES	274	9,01	97	10,33	759	13,97	1130	12,01	Sección N	
77	Actividades de alquiler	23	0,76	3	0,32	11	0,20	37	0,39	77	
78	Actividades relacionadas con el empleo	39	1,28	32	3,41	259	4,77	330	3,51	78	
79	Actividades de agencias de viajes, operadores turísticos, servicios de reservas y otros relacionados	5	0,16	0	0,00	12	0,22	17	0,18	79	
80	Actividades de seguridad e investigación	33	1,09	4	0,43	67	1,23	104	1,10	80	
81	Servicios a edificios y actividades de jardinería	133	4,37	52	5,54	263	4,84	448	4,76	81	
82	Actividades administrativas de oficina y otras actividades auxiliares a las empresas	41	1,35	6	0,64	147	2,71	194	2,06	82	
Sección O	ADMINISTRACIÓN PÚBLICA Y DEFENSA; SEGURIDAD SOCIAL OBLIGATORIA	139	4,57	48	5,11	231	4,25	418	4,44	Sección O	
84	Administración Pública y defensa; Seguridad Social obligatoria	139	4,57	48	5,11	231	4,25	418	4,44	84	
Sección P	EDUCACIÓN	108	3,55	48	5,11	177	3,26	333	3,54	Sección P	
85	Educación	108	3,55	48	5,11	177	3,26	333	3,54	85	
Sección Q	ACTIVIDADES SANITARIAS Y DE SERVICIOS SOCIALES	301	9,90	96	10,22	674	12,41	1071	11,38	Sección Q	
86	Actividades sanitarias	204	6,71	56	5,96	429	7,90	689	7,32	86	
87	Asistencia en establecimientos residenciales	55	1,81	26	2,77	169	3,11	250	2,66	87	
88	Actividades de servicios sociales sin alojamiento	42	1,38	14	1,49	76	1,40	132	1,40	88	
Sección R	ACTIVIDADES ARTÍSTICAS, RECREATIVAS Y DE ENTRETENIMIENTO	62	2,04	12	1,28	104	1,91	178	1,89	Sección R	
90	Actividades de creación, artísticas y espectáculos	4	0,13	1	0,11	17	0,31	22	0,23	90	
91	Actividades de bibliotecas, archivos, museos y otras actividades culturales	2	0,07	0	0,00	14	0,26	16	0,17	91	
92	Actividades de juegos de azar y apuestas	14	0,46	6	0,64	16	0,29	36	0,38	92	
93	Actividades deportivas, recreativas y de entretenimiento	42	1,38	5	0,53	57	1,05	104	1,10	93	
Sección S	OTROS SERVICIOS	65	2,14	24	2,56	118	2,17	207	2,20	Sección S	
94	Actividades asociativas	10	0,33	5	0,53	21	0,39	36	0,38	94	
95	Reparación de ordenadores, efectos personales y artículos de uso doméstico	2	0,07	5	0,53	3	0,06	10	0,11	95	
96	Otros servicios personales	53	1,74	14	1,49	94	1,73	161	1,71	96	
Sección T	ACTIVIDADES DE LOS HOGARES COMO EMPLEADORES Y COMO PRODUCTORES DE BIENES Y SERVICIOS PARA USO PROPIO	22	0,72	4	0,43	37	0,68	63	0,67	Sección T	
97	Actividades de los hogares como empleadores de personal doméstico	22	0,72	4	0,43	37	0,68	63	0,67	97	
98	Actividades de los hogares como productores de bienes y servicios para uso propio	0	0,00	0	0,00	0	0,00	0	0,00	98	
Sección U	ACTIVIDADES DE ORGANIZACIONES Y ORGANISMOS EXTRATERRITORIALES	0	0,00	0	0,00	1	0,02	1	0,01	Sección U	
99	Actividades de organizaciones y organismos extraterritoriales	0	0,00	0	0,00	1	0,02	1	0,01	99	
	OTROS SIN CLASIFICAR	0	0,00	0	0,00	0	0,00	0	0,00		
TOTAL		3.041	100,00	939	100,00	5.432	100,00	9.412	100,00		

ACCIDENTES GRAVES IN ITINERE POR SECCIONES, EN LA COMUNITAT VALENCIANA Y SUS PROVINCIAS

Datos correspondientes al periodo de julio 2023 - junio 2024. Contabilizados por fecha de baja médica en el periodo considerado.

Cuadro 7

SECCIONES CNAE-2009		ACCIDENTES GRAVES IN ITINERE								CNAE-2009
		Provincia de Alicante		Provincia de Castellón		Provincia de Valencia		Comunitat Valenciana		
		Total	%	Total	%	Total	%	Total	%	
Sección A	AGRICULTURA, GANADERÍA, SILVICULTURA Y PESCA	0	0,0	0	0,0	2	3,1	2	1,9	Sección A
Sección B	INDUSTRIAS EXTRACTIVAS	0	0,0	0	0,0	0	0,0	0	0,0	Sección B
Sección C	INDUSTRIA MANUFACTURERA	4	10,5	0	0,0	6	9,2	10	9,5	Sección C
Sección D	SUMINISTRO DE ENERGIA ELECTRICA, GAS, VAPOR Y AIRE ACONDICIONADO	0	0,0	0	0,0	0	0,0	0	0,0	Sección D
Sección E	SUMINISTRO DE AGUA, ACTIVIDADES DE SANEAMIENTO, GESTION DE RESIDUOS Y DESCONTAMINACIÓN	0	0,0	0	0,0	0	0,0	0	0,0	Sección E
Sección F	CONSTRUCCIÓN	3	7,9	0	0,0	5	7,7	8	7,6	Sección F
Sección G	COMERCIO AL POR MAYOR Y AL POR MENOR; REPARACIÓN DE VEHICULOS DE MOTOR Y MOTOCICLETAS	3	7,9	2	100,0	9	13,8	14	13,3	Sección G
Sección H	TRANSPORTE Y ALMACENAMIENTO	3	7,9	0	0,0	4	6,2	7	6,7	Sección H
Sección I	HOSTELERÍA	7	18,4	0	0,0	9	13,8	16	15,2	Sección I
Sección J	INFORMACIÓN Y COMUNICACIONES	1	2,6	0	0,0	1	1,5	2	1,9	Sección J
Sección K	ACTIVIDADES FINANCIERAS Y DE SEGUROS	0	0,0	0	0,0	1	1,5	1	1,0	Sección K
Sección L	ACTIVIDADES INMOBILIARIAS	0	0,0	0	0,0	1	1,5	1	1,0	Sección L
Sección M	ACTIVIDADES PROFESIONALES, CIENTÍFICAS Y TÉCNICAS	2	5,3	0	0,0	1	1,5	3	2,9	Sección M
Sección N	ACTIVIDADES ADMINISTRATIVAS Y SERVICIOS AUXILIARES	4	10,5	0	0,0	9	13,8	13	12,4	Sección N
Sección O	ADMINISTRACIÓN PÚBLICA Y DEFENSA; SEGURIDAD SOCIAL OBLIGATORIA	4	10,5	0	0,0	3	4,6	7	6,7	Sección O
Sección P	EDUCACIÓN	0	0,0	0	0,0	0	0,0	0	0,0	Sección P
Sección Q	ACTIVIDADES SANITARIAS Y DE SERVICIOS SOCIALES	3	7,9	0	0,0	7	10,8	10	9,5	Sección Q
Sección R	ACTIVIDADES ARTÍSTICAS, RECREATIVAS Y DE ENTRETENIMIENTO	1	2,6	0	0,0	3	4,6	4	3,8	Sección R
Sección S	OTROS SERVICIOS	2	5,3	0	0,0	3	4,6	5	4,8	Sección S
Sección T	ACTIVIDADES DE LOS HOGARES COMO EMPLEADORES Y COMO PRODUCTORES DE BIENES Y SERVICIOS PARA USO PROPIO	1	2,6	0	0,0	1	1,5	2	1,9	Sección T
Sección U	ACTIVIDADES DE ORGANIZACIONES Y ORGANISMOS EXTRATERRITORIALES	0	0,0	0	0,0	0	0,0	0	0,0	Sección U
	OTROS SIN CLASIFICAR	0	0,0	0	0,0	0	0,0	0	0,0	
TOTAL		38	100,0	2	100,0	65	100,0	105	100,0	

ACCIDENTES GRAVES IN ITINERE POR SECCIONES Y DIVISIONES. EN LA COMUNITAT VALENCIANA Y SUS PROVINCIAS

Datos correspondientes al periodo de julio 2023 - junio 2024. Contabilizados por fecha de baja médica en el periodo considerado.

Cuadro 8

SECCIONES Y DIVISIONES CNAE-2009		ACCIDENTES GRAVES IN ITINERE								
		Provincia de Alicante		Provincia de Castellón		Provincia de Valencia		Comunitat Valenciana		CNAE-2009
		Total	%	Total	%	Total	%	Total	%	
Sección A	AGRICULTURA, GANADERÍA, SILVICULTURA Y PESCA	0	0,00	0	0,00	2	3,08	2	1,90	Sección A
01	Agricultura, ganadería, caza y servicios relacionados con las mismas	0	0,00	0	0,00	2	3,08	2	1,90	01
02	Silvicultura y explotación forestal	0	0,00	0	0,00	0	0,00	0	0,00	02
03	Pesca y acuicultura	0	0,00	0	0,00	0	0,00	0	0,00	03
Sección B	INDUSTRIAS EXTRACTIVAS	0	0,00	0	0,00	0	0,00	0	0,00	Sección B
05	Extracción de antracita, hulla y lignito	0	0,00	0	0,00	0	0,00	0	0,00	05
06	Extracción de crudo de petróleo y gas natural	0	0,00	0	0,00	0	0,00	0	0,00	06
07	Extracción de minerales metálicos	0	0,00	0	0,00	0	0,00	0	0,00	07
08	Otras industrias extractivas	0	0,00	0	0,00	0	0,00	0	0,00	08
09	Actividades de apoyo a las industrias extractivas	0	0,00	0	0,00	0	0,00	0	0,00	09
Sección C	INDUSTRIA MANUFACTURERA	4	10,53	0	0,00	6	9,23	10	9,52	Sección C
10	Industria de la alimentación	0	0,00	0	0,00	0	0,00	0	0,00	10
11	Fabricación de bebidas	0	0,00	0	0,00	0	0,00	0	0,00	11
12	Industria del tabaco	0	0,00	0	0,00	0	0,00	0	0,00	12
13	Industria textil	0	0,00	0	0,00	1	1,54	1	0,95	13
14	Confección de prendas de vestir	0	0,00	0	0,00	0	0,00	0	0,00	14
15	Industria del cuero y del calzado	0	0,00	0	0,00	0	0,00	0	0,00	15
16	Industria de la madera y del corcho, excepto muebles; cestería y espartería	0	0,00	0	0,00	1	1,54	1	0,95	16
17	Industria del papel	1	2,63	0	0,00	0	0,00	1	0,95	17
18	Artes gráficas y reproducción de soportes grabados	0	0,00	0	0,00	0	0,00	0	0,00	18
19	Coquerías y refino de petróleo	0	0,00	0	0,00	0	0,00	0	0,00	19
20	Industria química	0	0,00	0	0,00	1	1,54	1	0,95	20
21	Fabricación de productos farmacéuticos	0	0,00	0	0,00	1	1,54	1	0,95	21
22	Fabricación de productos de caucho y plásticos	1	2,63	0	0,00	0	0,00	1	0,95	22
23	Fabricación de otros productos minerales no metálicos	1	2,63	0	0,00	1	1,54	2	1,90	23
24	Metalurgia; fabricación de productos de hierro, acero y ferroaleaciones	0	0,00	0	0,00	0	0,00	0	0,00	24
25	Fabricación de productos metálicos, excepto maquinaria y equipo	1	2,63	0	0,00	0	0,00	1	0,95	25
26	Fabricación de productos informáticos, electrónicos y ópticos	0	0,00	0	0,00	0	0,00	0	0,00	26
27	Fabricación de material y equipo eléctrico	0	0,00	0	0,00	0	0,00	0	0,00	27
28	Fabricación de maquinaria y equipo n.c.o.p.	0	0,00	0	0,00	0	0,00	0	0,00	28
29	Fabricación de vehículos de motor, remolques y semirremolques	0	0,00	0	0,00	0	0,00	0	0,00	29
30	Fabricación de otro material de transporte	0	0,00	0	0,00	1	1,54	1	0,95	30
31	Fabricación de muebles	0	0,00	0	0,00	0	0,00	0	0,00	31
32	Otras industrias manufactureras	0	0,00	0	0,00	0	0,00	0	0,00	32
33	Reparación e instalación de maquinaria y equipo	0	0,00	0	0,00	0	0,00	0	0,00	33
Sección D	SUMINISTRO DE ENERGIA ELECTRICA, GAS, VAPOR Y AIRE ACONDICIONADO	0	0,00	0	0,00	0	0,00	0	0,00	Sección D
35	Suministro de energía eléctrica, gas, vapor y aire acondicionado	0	0,00	0	0,00	0	0,00	0	0,00	35
Sección E	SUMINISTRO DE AGUA, ACTIVIDADES DE SANEAMIENTO, GESTIÓN DE RESIDUOS Y DESCONTAMINACIÓN	0	0,00	0	0,00	0	0,00	0	0,00	Sección E
36	Captación, depuración y distribución de agua	0	0,00	0	0,00	0	0,00	0	0,00	36
37	Recogida y tratamiento de aguas residuales	0	0,00	0	0,00	0	0,00	0	0,00	37
38	Recogida, tratamiento y eliminación de residuos; valorización	0	0,00	0	0,00	0	0,00	0	0,00	38
39	Actividades de descontaminación y otros servicios de gestión de residuos	0	0,00	0	0,00	0	0,00	0	0,00	39
Sección F	CONSTRUCCIÓN	3	7,89	0	0,00	5	7,69	8	7,62	Sección F
41	Construcción de edificios	1	2,63	0	0,00	1	1,54	2	1,90	41
42	Ingeniería civil	0	0,00	0	0,00	0	0,00	0	0,00	42
43	Actividades de construcción especializada	2	5,26	0	0,00	4	6,15	6	5,71	43
Sección G	COMERCIO AL POR MAYOR Y AL POR MENOR; REPARACIÓN DE VEHÍCULOS DE MOTOR Y MOTOCICLETAS	3	7,89	2	100,00	9	13,85	14	13,33	Sección G
45	Venta y reparación de vehículos de motor y motocicletas	0	0,00	0	0,00	1	1,54	1	0,95	45
46	Comercio al por mayor e intermediarios del comercio, excepto de vehículos de motor y motocicletas	0	0,00	1	50,00	4	6,15	5	4,76	46
47	Comercio al por menor, excepto de vehículos de motor y motocicletas	3	7,89	1	50,00	4	6,15	8	7,62	47
Sección H	TRANSPORTE Y ALMACENAMIENTO	3	7,89	0	0,00	4	6,15	7	6,67	Sección H
49	Transporte terrestre y por tubería	3	7,89	0	0,00	1	1,54	4	3,81	49
50	Transporte marítimo y por vías navegables interiores	0	0,00	0	0,00	0	0,00	0	0,00	50
51	Transporte aéreo	0	0,00	0	0,00	0	0,00	0	0,00	51
52	Almacenamiento y actividades anexas al transporte	0	0,00	0	0,00	3	4,62	3	2,86	52
53	Actividades postales y de correos	0	0,00	0	0,00	0	0,00	0	0,00	53
Sección I	HOSTELERÍA	7	18,42	0	0,00	9	13,85	16	15,24	Sección I
55	Servicios de alojamiento	3	7,89	0	0,00	0	0,00	3	2,86	55
56	Servicios de comidas y bebidas	4	10,53	0	0,00	9	13,85	13	12,38	56

SECCIONES Y DIVISIONES CNAE-2009		ACCIDENTES GRAVES IN ITINERE								
		Provincia de Alicante		Provincia de Castellón		Provincia de Valencia		Comunitat Valenciana		CNAE-2009
		Total	%	Total	%	Total	%	Total	%	
Sección J	INFORMACIÓN Y COMUNICACIONES	1	2,63	0	0,00	1	1,54	2	1,90	Sección J
58	Edición	0	0,00	0	0,00	1	1,54	1	0,95	58
59	Actividades cinematográficas, de vídeo y de televisión, grabación de sonido y edición musical	0	0,00	0	0,00	0	0,00	0	0,00	59
60	Actividades de programación y emisión de radio y televisión	0	0,00	0	0,00	0	0,00	0	0,00	60
61	Telecomunicaciones	0	0,00	0	0,00	0	0,00	0	0,00	61
62	Programación, consultoría y otras actividades relacionadas con la informática	1	2,63	0	0,00	0	0,00	1	0,95	62
63	Servicios de información	0	0,00	0	0,00	0	0,00	0	0,00	63
Sección K	ACTIVIDADES FINANCIERAS Y DE SEGUROS	0	0,00	0	0,00	1	1,54	1	0,95	Sección K
64	Servicios financieros, excepto seguros y fondos de pensiones	0	0,00	0	0,00	0	0,00	0	0,00	64
65	Seguros, reaseguros y fondos de pensiones, excepto Seguridad Social obligatoria	0	0,00	0	0,00	0	0,00	0	0,00	65
66	Actividades auxiliares a los servicios financieros y a los seguros	0	0,00	0	0,00	1	1,54	1	0,95	66
Sección L	ACTIVIDADES INMOBILIARIAS	0	0,00	0	0,00	1	1,54	1	0,95	Sección L
68	Actividades inmobiliarias	0	0,00	0	0,00	1	1,54	1	0,95	68
Sección M	ACTIVIDADES PROFESIONALES, CIENTÍFICAS Y TÉCNICAS	2	5,26	0	0,00	1	1,54	3	2,86	Sección M
69	Actividades jurídicas y de contabilidad	1	2,63	0	0,00	0	0,00	1	0,95	69
70	Actividades de las sedes centrales; actividades de consultoría de gestión empresarial	1	2,63	0	0,00	0	0,00	1	0,95	70
71	Servicios técnicos de arquitectura e ingeniería; ensayos y análisis técnicos	0	0,00	0	0,00	1	1,54	1	0,95	71
72	Investigación y desarrollo	0	0,00	0	0,00	0	0,00	0	0,00	72
73	Publicidad y estudios de mercado	0	0,00	0	0,00	0	0,00	0	0,00	73
74	Otras actividades profesionales, científicas y técnicas	0	0,00	0	0,00	0	0,00	0	0,00	74
75	Actividades veterinarias	0	0,00	0	0,00	0	0,00	0	0,00	75
Sección N	ACTIVIDADES ADMINISTRATIVAS Y SERVICIOS AUXILIARES	4	10,53	0	0,00	9	13,85	13	12,38	Sección N
77	Actividades de alquiler	1	2,63	0	0,00	0	0,00	1	0,95	77
78	Actividades relacionadas con el empleo	0	0,00	0	0,00	5	7,69	5	4,76	78
79	Actividades de agencias de viajes, operadores turísticos, servicios de reservas y otros relacionados	0	0,00	0	0,00	0	0,00	0	0,00	79
80	Actividades de seguridad e investigación	1	2,63	0	0,00	1	1,54	2	1,90	80
81	Servicios a edificios y actividades de jardinería	1	2,63	0	0,00	1	1,54	2	1,90	81
82	Actividades administrativas de oficina y otras actividades auxiliares a las empresas	1	2,63	0	0,00	2	3,08	3	2,86	82
Sección O	ADMINISTRACIÓN PÚBLICA Y DEFENSA; SEGURIDAD SOCIAL OBLIGATORIA	4	10,53	0	0,00	3	4,62	7	6,67	Sección O
84	Administración Pública y defensa; Seguridad Social obligatoria	4	10,53	0	0,00	3	4,62	7	6,67	84
Sección P	EDUCACIÓN	0	0,00	0	0,00	0	0,00	0	0,00	Sección P
85	Educación	0	0,00	0	0,00	0	0,00	0	0,00	85
Sección Q	ACTIVIDADES SANITARIAS Y DE SERVICIOS SOCIALES	3	7,89	0	0,00	7	10,77	10	9,52	Sección Q
86	Actividades sanitarias	2	5,26	0	0,00	4	6,15	6	5,71	86
87	Asistencia en establecimientos residenciales	0	0,00	0	0,00	3	4,62	3	2,86	87
88	Actividades de servicios sociales sin alojamiento	1	2,63	0	0,00	0	0,00	1	0,95	88
Sección R	ACTIVIDADES ARTÍSTICAS, RECREATIVAS Y DE ENTRETENIMIENTO	1	2,63	0	0,00	3	4,62	4	3,81	Sección R
90	Actividades de creación, artísticas y espectáculos	0	0,00	0	0,00	0	0,00	0	0,00	90
91	Actividades de bibliotecas, archivos, museos y otras actividades culturales	0	0,00	0	0,00	1	1,54	1	0,95	91
92	Actividades de juegos de azar y apuestas	0	0,00	0	0,00	0	0,00	0	0,00	92
93	Actividades deportivas, recreativas y de entretenimiento	1	2,63	0	0,00	2	3,08	3	2,86	93
Sección S	OTROS SERVICIOS	2	5,26	0	0,00	3	4,62	5	4,76	Sección S
94	Actividades asociativas	1	2,63	0	0,00	1	1,54	2	1,90	94
95	Reparación de ordenadores, efectos personales y artículos de uso doméstico	0	0,00	0	0,00	0	0,00	0	0,00	95
96	Otros servicios personales	1	2,63	0	0,00	2	3,08	3	2,86	96
Sección T	ACTIVIDADES DE LOS HOGARES COMO EMPLEADORES Y COMO PRODUCTORES DE BIENES Y SERVICIOS PARA USO PROPIO	1	2,63	0	0,00	1	1,54	2	1,90	Sección T
97	Actividades de los hogares como empleadores de personal doméstico	1	2,63	0	0,00	1	1,54	2	1,90	97
98	Actividades de los hogares como productores de bienes y servicios para uso propio	0	0,00	0	0,00	0	0,00	0	0,00	98
Sección U	ACTIVIDADES DE ORGANIZACIONES Y ORGANISMOS EXTRATERRITORIALES	0	0,00	0	0,00	0	0,00	0	0,00	Sección U
99	Actividades de organizaciones y organismos extraterritoriales	0	0,00	0	0,00	0	0,00	0	0,00	99
	OTROS SIN CLASIFICAR	0	0,00	0	0,00	0	0,00	0	0,00	
TOTAL		38	100,00	2	100,00	65	100,00	105	100,00	

ACCIDENTES MORTALES IN ITINERE POR SECCIONES. EN LA COMUNITAT VALENCIANA Y SUS PROVINCIAS

Datos correspondientes al periodo de julio 2023 - junio 2024. Contabilizados por fecha de baja médica en el periodo considerado.

Cuadro 9

SECCIONES CNAE-2009		ACCIDENTES MORTALES IN ITINERE								CNAE-2009
		Provincia de Alicante		Provincia de Castellón		Provincia de Valencia		Comunitat Valenciana		
		Total	%	Total	%	Total	%	Total	%	
Sección A	AGRICULTURA, GANADERÍA, SILVICULTURA Y PESCA	0	0,0	0	0,0	0	0,0	0	0,0	Sección A
Sección B	INDUSTRIAS EXTRACTIVAS	0	0,0	0	0,0	0	0,0	0	0,0	Sección B
Sección C	INDUSTRIA MANUFACTURERA	0	0,0	0	0,0	0	0,0	0	0,0	Sección C
Sección D	SUMINISTRO DE ENERGIA ELECTRICA, GAS, VAPOR Y AIRE ACONDICIONADO	0	0,0	0	0,0	0	0,0	0	0,0	Sección D
Sección E	SUMINISTRO DE AGUA, ACTIVIDADES DE SANEAMIENTO, GESTIÓN DE RESIDUOS Y DESCONTAMINACIÓN	0	0,0	0	0,0	0	0,0	0	0,0	Sección E
Sección F	CONSTRUCCIÓN	0	0,0	0	0,0	0	0,0	0	0,0	Sección F
Sección G	COMERCIO AL POR MAYOR Y AL POR MENOR; REPARACIÓN DE VEHÍCULOS DE MOTOR Y MOTOCICLETAS	0	0,0	0	0,0	4	57,1	4	30,8	Sección G
Sección H	TRANSPORTE Y ALMACENAMIENTO	2	40,0	1	100,0	0	0,0	3	23,1	Sección H
Sección I	HOSTELERÍA	2	40,0	0	0,0	0	0,0	2	15,4	Sección I
Sección J	INFORMACIÓN Y COMUNICACIONES	0	0,0	0	0,0	0	0,0	0	0,0	Sección J
Sección K	ACTIVIDADES FINANCIERAS Y DE SEGUROS	0	0,0	0	0,0	0	0,0	0	0,0	Sección K
Sección L	ACTIVIDADES INMOBILIARIAS	0	0,0	0	0,0	0	0,0	0	0,0	Sección L
Sección M	ACTIVIDADES PROFESIONALES, CIENTÍFICAS Y TÉCNICAS	0	0,0	0	0,0	0	0,0	0	0,0	Sección M
Sección N	ACTIVIDADES ADMINISTRATIVAS Y SERVICIOS AUXILIARES	1	20,0	0	0,0	1	14,3	2	15,4	Sección N
Sección O	ADMINISTRACIÓN PÚBLICA Y DEFENSA; SEGURIDAD SOCIAL OBLIGATORIA	0	0,0	0	0,0	0	0,0	0	0,0	Sección O
Sección P	EDUCACIÓN	0	0,0	0	0,0	0	0,0	0	0,0	Sección P
Sección Q	ACTIVIDADES SANITARIAS Y DE SERVICIOS SOCIALES	0	0,0	0	0,0	1	14,3	1	7,7	Sección Q
Sección R	ACTIVIDADES ARTÍSTICAS, RECREATIVAS Y DE ENTRETENIMIENTO	0	0,0	0	0,0	1	14,3	1	7,7	Sección R
Sección S	OTROS SERVICIOS	0	0,0	0	0,0	0	0,0	0	0,0	Sección S
Sección T	ACTIVIDADES DE LOS HOGARES COMO EMPLEADORES Y COMO PRODUCTORES DE BIENES Y SERVICIOS PARA USO PROPIO	0	0,0	0	0,0	0	0,0	0	0,0	Sección T
Sección U	ACTIVIDADES DE ORGANIZACIONES Y ORGANISMOS EXTRATERRITORIALES	0	0,0	0	0,0	0	0,0	0	0,0	Sección U
	OTROS SIN CLASIFICAR	0	0,0	0	0,0	0	0,0	0	0,0	
	TOTAL	5	100,0	1	100,0	7	100,0	13	100,0	

ACCIDENTES MORTALES IN ITINERE POR SECCIONES Y DIVISIONES. EN LA COMUNITAT VALENCIANA Y SUS PROVINCIAS

Datos correspondientes al período de julio 2023 - junio 2024. Contabilizados por fecha de baja médica en el período considerado.

Cuadro 10

SECCIONES Y DIVISIONES CNAE-2009		ACCIDENTES MORTALES IN ITINERE									
		Provincia de Alicante		Provincia de Castellón		Provincia de Valencia		Comunitat Valenciana		CNAE-2009	
		Total	%	Total	%	Total	%	Total	%		
Sección A	AGRICULTURA, GANADERÍA, SILVICULTURA Y PESCA	0	0,00	0	0,00	0	0,00	0	0,00	0,00	Sección A
01	Agricultura, ganadería, caza y servicios relacionados con las mismas	0	0,00	0	0,00	0	0,00	0	0,00	0	01
02	Silvicultura y explotación forestal	0	0,00	0	0,00	0	0,00	0	0,00	0	02
03	Pesca y acuicultura	0	0,00	0	0,00	0	0,00	0	0,00	0	03
Sección B	INDUSTRIAS EXTRACTIVAS	0	0,00	0	0,00	0	0,00	0	0,00	0,00	Sección B
05	Extracción de antracita, hulla y lignito	0	0,00	0	0,00	0	0,00	0	0,00	0	05
06	Extracción de crudo de petróleo y gas natural	0	0,00	0	0,00	0	0,00	0	0,00	0	06
07	Extracción de minerales metálicos	0	0,00	0	0,00	0	0,00	0	0,00	0	07
08	Otras industrias extractivas	0	0,00	0	0,00	0	0,00	0	0,00	0	08
09	Actividades de apoyo a las industrias extractivas	0	0,00	0	0,00	0	0,00	0	0,00	0	09
Sección C	INDUSTRIA MANUFACTURERA	0	0,00	0	0,00	0	0,00	0	0,00	0,00	Sección C
10	Industria de la alimentación	0	0,00	0	0,00	0	0,00	0	0,00	0	10
11	Fabricación de bebidas	0	0,00	0	0,00	0	0,00	0	0,00	0	11
12	Industria del tabaco	0	0,00	0	0,00	0	0,00	0	0,00	0	12
13	Industria textil	0	0,00	0	0,00	0	0,00	0	0,00	0	13
14	Confección de prendas de vestir	0	0,00	0	0,00	0	0,00	0	0,00	0	14
15	Industria del cuero y del calzado	0	0,00	0	0,00	0	0,00	0	0,00	0	15
16	Industria de la madera y del corcho, excepto muebles; cestería y espartería	0	0,00	0	0,00	0	0,00	0	0,00	0	16
17	Industria del papel	0	0,00	0	0,00	0	0,00	0	0,00	0	17
18	Artes gráficas y reproducción de soportes grabados	0	0,00	0	0,00	0	0,00	0	0,00	0	18
19	Coquerías y refino de petróleo	0	0,00	0	0,00	0	0,00	0	0,00	0	19
20	Industria química	0	0,00	0	0,00	0	0,00	0	0,00	0	20
21	Fabricación de productos farmacéuticos	0	0,00	0	0,00	0	0,00	0	0,00	0	21
22	Fabricación de productos de caucho y plásticos	0	0,00	0	0,00	0	0,00	0	0,00	0	22
23	Fabricación de otros productos minerales no metálicos	0	0,00	0	0,00	0	0,00	0	0,00	0	23
24	Metalurgia; fabricación de productos de hierro, acero y ferroaleaciones	0	0,00	0	0,00	0	0,00	0	0,00	0	24
25	Fabricación de productos metálicos, excepto maquinaria y equipo	0	0,00	0	0,00	0	0,00	0	0,00	0	25
26	Fabricación de productos informáticos, electrónicos y ópticos	0	0,00	0	0,00	0	0,00	0	0,00	0	26
27	Fabricación de material y equipo eléctrico	0	0,00	0	0,00	0	0,00	0	0,00	0	27
28	Fabricación de maquinaria y equipo n.c.o.p.	0	0,00	0	0,00	0	0,00	0	0,00	0	28
29	Fabricación de vehículos de motor, remolques y semirremolques	0	0,00	0	0,00	0	0,00	0	0,00	0	29
30	Fabricación de otro material de transporte	0	0,00	0	0,00	0	0,00	0	0,00	0	30
31	Fabricación de muebles	0	0,00	0	0,00	0	0,00	0	0,00	0	31
32	Otras industrias manufactureras	0	0,00	0	0,00	0	0,00	0	0,00	0	32
33	Reparación e instalación de maquinaria y equipo	0	0,00	0	0,00	0	0,00	0	0,00	0	33
Sección D	SUMINISTRO DE ENERGIA ELECTRICA, GAS, VAPOR Y AIRE ACONDICIONADO	0	0,00	0	0,00	0	0,00	0	0,00	0,00	Sección D
35	Suministro de energía eléctrica, gas, vapor y aire acondicionado	0	0,00	0	0,00	0	0,00	0	0,00	0	35
Sección E	SUMINISTRO DE AGUA, ACTIVIDADES DE SANEAMIENTO, GESTIÓN DE RESIDUOS Y DESCONTAMINACIÓN	0	0,00	0	0,00	0	0,00	0	0,00	0,00	Sección E
36	Captación, depuración y distribución de agua	0	0,00	0	0,00	0	0,00	0	0,00	0	36
37	Recogida y tratamiento de aguas residuales	0	0,00	0	0,00	0	0,00	0	0,00	0	37
38	Recogida, tratamiento y eliminación de residuos; valorización	0	0,00	0	0,00	0	0,00	0	0,00	0	38
39	Actividades de descontaminación y otros servicios de gestión de residuos	0	0,00	0	0,00	0	0,00	0	0,00	0	39
Sección F	CONSTRUCCIÓN	0	0,00	0	0,00	0	0,00	0	0,00	0,00	Sección F
41	Construcción de edificios	0	0,00	0	0,00	0	0,00	0	0,00	0	41
42	Ingeniería civil	0	0,00	0	0,00	0	0,00	0	0,00	0	42
43	Actividades de construcción especializada	0	0,00	0	0,00	0	0,00	0	0,00	0	43
Sección G	COMERCIO AL POR MAYOR Y AL POR MENOR; REPARACIÓN DE VEHÍCULOS DE MOTOR Y MOTOCICLETAS	0	0,00	0	0,00	4	57,14	4	30,77	Sección G	
45	Venta y reparación de vehículos de motor y motocicletas	0	0,00	0	0,00	1	14,29	1	7,69	45	
46	Comercio al por mayor e intermediarios del comercio, excepto de vehículos de motor y motocicletas	0	0,00	0	0,00	1	14,29	1	7,69	46	
47	Comercio al por menor, excepto de vehículos de motor y motocicletas	0	0,00	0	0,00	2	28,57	2	15,38	47	
Sección H	TRANSPORTE Y ALMACENAMIENTO	2	40,00	1	100,00	0	0,00	3	23,08	Sección H	
49	Transporte terrestre y por tubería	0	0,00	1	100,00	0	0,00	1	7,69	49	
50	Transporte marítimo y por vías navegables interiores	0	0,00	0	0,00	0	0,00	0	0,00	50	
51	Transporte aéreo	0	0,00	0	0,00	0	0,00	0	0,00	51	
52	Almacenamiento y actividades anexas al transporte	2	40,00	0	0,00	0	0,00	2	15,38	52	
53	Actividades postales y de correos	0	0,00	0	0,00	0	0,00	0	0,00	53	
Sección I	HOSTELERÍA	2	40,00	0	0,00	0	0,00	2	15,38	Sección I	
55	Servicios de alojamiento	1	20,00	0	0,00	0	0,00	1	7,69	55	
56	Servicios de comidas y bebidas	1	20,00	0	0,00	0	0,00	1	7,69	56	

CNAE-2009	ACCIDENTES MORTALES IN ITINERE - TITULO SECCIONES Y DIVISIONES	Provincia de Alicante		Provincia de Castellón		Provincia de Valencia		Comunitat Valenciana		CNAE-2009 Cuadro 10
		Total	%	Total	%	Total	%	Total	%	
Sección J	INFORMACIÓN Y COMUNICACIONES	0	0,00	0	0,00	0	0,00	0	0,00	Sección J
58	Edición	0	0,00	0	0,00	0	0,00	0	0,00	58
59	Actividades cinematográficas, de vídeo y de televisión, grabación de sonido y edición musical	0	0,00	0	0,00	0	0,00	0	0,00	59
60	Actividades de programación y emisión de radio y televisión	0	0,00	0	0,00	0	0,00	0	0,00	60
61	Telecomunicaciones	0	0,00	0	0,00	0	0,00	0	0,00	61
62	Programación, consultoría y otras actividades relacionadas con la informática	0	0,00	0	0,00	0	0,00	0	0,00	62
63	Servicios de información	0	0,00	0	0,00	0	0,00	0	0,00	63
Sección K	ACTIVIDADES FINANCIERAS Y DE SEGUROS	0	0,00	0	0,00	0	0,00	0	0,00	Sección K
64	Servicios financieros, excepto seguros y fondos de pensiones	0	0,00	0	0,00	0	0,00	0	0,00	64
65	Seguros, reaseguros y fondos de pensiones, excepto Seguridad Social obligatoria	0	0,00	0	0,00	0	0,00	0	0,00	65
66	Actividades auxiliares a los servicios financieros y a los seguros	0	0,00	0	0,00	0	0,00	0	0,00	66
Sección L	ACTIVIDADES INMOBILIARIAS	0	0,00	0	0,00	0	0,00	0	0,00	Sección L
68	Actividades inmobiliarias	0	0,00	0	0,00	0	0,00	0	0,00	68
Sección M	ACTIVIDADES PROFESIONALES, CIENTÍFICAS Y TÉCNICAS	0	0,00	0	0,00	0	0,00	0	0,00	Sección M
69	Actividades jurídicas y de contabilidad	0	0,00	0	0,00	0	0,00	0	0,00	69
70	Actividades de las sedes centrales; actividades de consultoría de gestión empresarial	0	0,00	0	0,00	0	0,00	0	0,00	70
71	Servicios técnicos de arquitectura e ingeniería; ensayos y análisis técnicos	0	0,00	0	0,00	0	0,00	0	0,00	71
72	Investigación y desarrollo	0	0,00	0	0,00	0	0,00	0	0,00	72
73	Publicidad y estudios de mercado	0	0,00	0	0,00	0	0,00	0	0,00	73
74	Otras actividades profesionales, científicas y técnicas	0	0,00	0	0,00	0	0,00	0	0,00	74
75	Actividades veterinarias	0	0,00	0	0,00	0	0,00	0	0,00	75
Sección N	ACTIVIDADES ADMINISTRATIVAS Y SERVICIOS AUXILIARES	1	20,00	0	0,00	1	14,29	2	15,38	Sección N
77	Actividades de alquiler	0	0,00	0	0,00	0	0,00	0	0,00	77
78	Actividades relacionadas con el empleo	1	20,00	0	0,00	1	14,29	2	15,38	78
79	Actividades de agencias de viajes, operadores turísticos, servicios de reservas y otros relacionados	0	0,00	0	0,00	0	0,00	0	0,00	79
80	Actividades de seguridad e investigación	0	0,00	0	0,00	0	0,00	0	0,00	80
81	Servicios a edificios y actividades de jardinería	0	0,00	0	0,00	0	0,00	0	0,00	81
82	Actividades administrativas de oficina y otras actividades auxiliares a las empresas	0	0,00	0	0,00	0	0,00	0	0,00	82
Sección O	ADMINISTRACIÓN PÚBLICA Y DEFENSA; SEGURIDAD SOCIAL OBLIGATORIA	0	0,00	0	0,00	0	0,00	0	0,00	Sección O
84	Administración Pública y defensa; Seguridad Social obligatoria	0	0,00	0	0,00	0	0,00	0	0,00	84
Sección P	EDUCACIÓN	0	0,00	0	0,00	0	0,00	0	0,00	Sección P
85	Educación	0	0,00	0	0,00	0	0,00	0	0,00	85
Sección Q	ACTIVIDADES SANITARIAS Y DE SERVICIOS SOCIALES	0	0,00	0	0,00	1	14,29	1	7,69	Sección Q
86	Actividades sanitarias	0	0,00	0	0,00	1	14,29	1	7,69	86
87	Asistencia en establecimientos residenciales	0	0,00	0	0,00	0	0,00	0	0,00	87
88	Actividades de servicios sociales sin alojamiento	0	0,00	0	0,00	0	0,00	0	0,00	88
Sección R	ACTIVIDADES ARTÍSTICAS, RECREATIVAS Y DE ENTRETENIMIENTO	0	0,00	0	0,00	1	14,29	1	7,69	Sección R
90	Actividades de creación, artísticas y espectáculos	0	0,00	0	0,00	0	0,00	0	0,00	90
91	Actividades de bibliotecas, archivos, museos y otras actividades culturales	0	0,00	0	0,00	0	0,00	0	0,00	91
92	Actividades de juegos de azar y apuestas	0	0,00	0	0,00	1	14,29	1	7,69	92
93	Actividades deportivas, recreativas y de entretenimiento	0	0,00	0	0,00	0	0,00	0	0,00	93
Sección S	OTROS SERVICIOS	0	0,00	0	0,00	0	0,00	0	0,00	Sección S
94	Actividades asociativas	0	0,00	0	0,00	0	0,00	0	0,00	94
95	Reparación de ordenadores, efectos personales y artículos de uso doméstico	0	0,00	0	0,00	0	0,00	0	0,00	95
96	Otros servicios personales	0	0,00	0	0,00	0	0,00	0	0,00	96
Sección T	ACTIVIDADES DE LOS HOGARES COMO EMPLEADORES Y COMO PRODUCTORES DE BIENES Y SERVICIOS PARA USO PROPIO	0	0,00	0	0,00	0	0,00	0	0,00	Sección T
97	Actividades de los hogares como empleadores de personal doméstico	0	0,00	0	0,00	0	0,00	0	0,00	97
98	Actividades de los hogares como productores de bienes y servicios para uso propio	0	0,00	0	0,00	0	0,00	0	0,00	98
Sección U	ACTIVIDADES DE ORGANIZACIONES Y ORGANISMOS EXTRATERRITORIALES	0	0,00	0	0,00	0	0,00	0	0,00	Sección U
99	Actividades de organizaciones y organismos extraterritoriales	0	0,00	0	0,00	0	0,00	0	0,00	99
	OTROS SIN CLASIFICAR	0	0,00	0	0,00	0	0,00	0	0,00	
	TOTAL	5	100,00	1	100,00	7	100,00	13	100,00	

ÍNDICE DE INCIDENCIA DE LOS ACCIDENTES IN ITINERE POR SECCIONES DEL CNAE-2009, EN LA COMUNITAT VALENCIANA Y SUS PROVINCIAS

Datos contabilizados según fecha de baja médica, correspondientes al periodo Interanual: julio 2023 - junio 2024

Cuadro 11

SECCIONES CNAE-2009		ÍNDICE DE INCIDENCIA DE LOS ACCIDENTES IN ITINERE				CNAE-2009
		Provincia de Alicante	Provincia de Castellón	Provincia de Valencia	Comunitat Valenciana	
		Total	Total	Total	Total	
Sección A	AGRICULTURA, GANADERÍA, SILVICULTURA Y PESCA	416,2	217,3	238,6	292,8	Sección A
Sección B	INDUSTRIAS EXTRACTIVAS	306,1	370,4	169,9	264,6	Sección B
Sección C	INDUSTRIA MANUFACTURERA	386,5	329,9	468,1	420,9	Sección C
Sección D	SUMINISTRO DE ENERGÍA ELECTRICA, GAS, VAPOR Y AIRE ACONDICIONADO	142,4	0,0	278,7	221,9	Sección D
Sección E	SUMINISTRO DE AGUA, ACTIVIDADES DE SANEAMIENTO, GESTIÓN DE RESIDUOS Y DESCONTAMINACIÓN	489,7	493,0	596,2	544,2	Sección E
Sección F	CONSTRUCCIÓN	286,6	246,9	319,2	297,8	Sección F
Sección G	COMERCIO AL POR MAYOR Y AL POR MENOR; REPARACIÓN DE VEHÍCULOS DE MOTOR Y MOTOCICLETAS	412,3	391,1	479,4	445,5	Sección G
Sección H	TRANSPORTE Y ALMACENAMIENTO	469,9	361,3	445,3	443,5	Sección H
Sección I	HOSTELERÍA	668,8	604,5	830,6	732,3	Sección I
Sección J	INFORMACIÓN Y COMUNICACIONES	205,2	172,1	202,6	201,6	Sección J
Sección K	ACTIVIDADES FINANCIERAS Y DE SEGUROS	273,0	240,2	314,3	292,5	Sección K
Sección L	ACTIVIDADES INMOBILIARIAS	213,9	64,0	217,4	204,4	Sección L
Sección M	ACTIVIDADES PROFESIONALES, CIENTÍFICAS Y TÉCNICAS	213,7	181,6	220,1	214,6	Sección M
Sección N	ACTIVIDADES ADMINISTRATIVAS Y SERVICIOS AUXILIARES	595,7	680,6	894,4	778,7	Sección N
Sección O	ADMINISTRACIÓN PÚBLICA Y DEFENSA; SEGURIDAD SOCIAL OBLIGATORIA	441,0	378,2	461,7	443,6	Sección O
Sección P	EDUCACIÓN	306,4	382,3	274,6	296,6	Sección P
Sección Q	ACTIVIDADES SANITARIAS Y DE SERVICIOS SOCIALES	512,1	499,9	728,2	628,0	Sección Q
Sección R	ACTIVIDADES ARTÍSTICAS, RECREATIVAS Y DE ENTRETENIMIENTO	428,2	264,6	463,4	429,3	Sección R
Sección S	OTROS SERVICIOS	306,4	361,4	405,8	363,6	Sección S
Sección T	ACTIVIDADES DE LOS HOGARES COMO EMPLEADORES Y COMO PRODUCTORES DE BIENES Y SERVICIOS PARA USO PROPIO	211,1	103,0	195,4	189,5	Sección T
Sección U	ACTIVIDADES DE ORGANIZACIONES Y ORGANISMOS EXTRATERRITORIALES	0,0	0,0	1.070,5	649,7	Sección U
	OTROS SIN CLASIFICAR	0,0	0,0	0,0	0,0	
TOTAL		426,7	382,6	492,9	456,9	

INDICE DE INCIDENCIA DE LOS ACCIDENTES IN ITINERE POR SECCIONES Y DIVISIONES, EN LA COMUNITAT VALENCIANA Y SUS PROVINCIAS

Datos contabilizados según fecha de baja médica, correspondientes al periodo Interanual: julio 2023 - junio 2024

Cuadro 12

SECCIONES Y DIVISIONES CNAE-2009		INDICE DE INCIDENCIA DE LOS ACCIDENTES IN ITINERE				
		Provincia de Alicante	Provincia de Castellón	Provincia de Valencia	Comunitat Valenciana	CNAE-2009
		Total	Total	Total	Total	
Sección A	AGRICULTURA, GANADERÍA, SILVICULTURA Y PESCA	416,2	217,3	238,6	292,8	Sección A
01	Agricultura, ganadería, caza y servicios relacionados con las mismas	427,9	200,6	228,3	289,3	01
02	Silvicultura y explotación forestal	0,0	147,7	384,1	251,5	02
03	Pesca y acuicultura	400,9	585,3	422,2	467,4	03
Sección B	INDUSTRIAS EXTRACTIVAS	306,1	370,4	169,9	264,6	Sección B
05	Extracción de antracita, hulla y lignito	0,0	0,0	0,0	0,0	05
06	Extracción de crudo de petróleo y gas natural	0,0	0,0	0,0	0,0	06
07	Extracción de minerales metálicos	0,0	0,0	0,0	0,0	07
08	Otras industrias extractivas	312,6	387,2	181,2	275,9	08
09	Actividades de apoyo a las industrias extractivas	0,0	0,0	0,0	0,0	09
Sección C	INDUSTRIA MANUFACTURERA	386,5	329,9	468,1	420,9	Sección C
10	Industria de la alimentación	427,2	391,5	678,4	597,2	10
11	Fabricación de bebidas	765,1	2.016,0	207,9	388,2	11
12	Industria del tabaco	0,0	0,0	0,0	0,0	12
13	Industria textil	392,9	626,0	360,7	386,8	13
14	Confección de prendas de vestir	223,8	284,5	220,4	226,0	14
15	Industria del cuero y del calzado	378,7	211,1	471,3	378,7	15
16	Industria de la madera y del corcho, excepto muebles; cestería y espartería	284,8	485,0	341,6	343,5	16
17	Industria del papel	543,5	270,4	251,0	364,7	17
18	Artes gráficas y reproducción de soportes grabados	234,4	0,0	310,6	266,4	18
19	Coquerías y refino de petróleo	0,0	0,0	0,0	0,0	19
20	Industria química	467,4	323,5	402,4	387,5	20
21	Fabricación de productos farmacéuticos	985,9	3.508,8	615,3	889,2	21
22	Fabricación de productos de caucho y plásticos	495,7	395,9	499,1	491,9	22
23	Fabricación de otros productos minerales no metálicos	227,6	235,7	421,4	271,7	23
24	Metalurgia; fabricación de productos de hierro, acero y ferroaleaciones	162,1	1.048,3	557,1	484,4	24
25	Fabricación de productos metálicos, excepto maquinaria y equipo	389,7	602,0	499,3	477,8	25
26	Fabricación de productos informáticos, electrónicos y ópticos	0,0	0,0	643,4	563,1	26
27	Fabricación de material y equipo eléctrico	121,5	396,0	366,1	323,1	27
28	Fabricación de maquinaria y equipo n.c.o.p.	387,6	375,1	445,7	419,5	28
29	Fabricación de vehículos de motor, remolques y semirremolques	659,9	715,3	439,4	471,1	29
30	Fabricación de otro material de transporte	617,5	0,0	453,0	473,5	30
31	Fabricación de muebles	89,3	200,1	387,3	292,2	31
32	Otras industrias manufactureras	396,7	584,8	455,9	446,8	32
33	Reparación e instalación de maquinaria y equipo	330,0	154,7	351,1	309,3	33
Sección D	SUMINISTRO DE ENERGIA ELECTRICA, GAS, VAPOR Y AIRE ACONDICIONADO	142,4	0,0	278,7	221,9	Sección D
35	Suministro de energía eléctrica, gas, vapor y aire acondicionado	142,4	0,0	278,7	221,9	35
Sección E	SUMINISTRO DE AGUA, ACTIVIDADES DE SANEAMIENTO, GESTIÓN DE RESIDUOS Y DESCONTAMINACIÓN	489,7	493,0	596,2	544,2	Sección E
36	Captación, depuración y distribución de agua	309,3	286,4	134,4	218,9	36
37	Recogida y tratamiento de aguas residuales	0,0	231,8	568,7	314,5	37
38	Recogida, tratamiento y eliminación de residuos; valorización	622,0	612,6	826,6	727,2	38
39	Actividades de descontaminación y otros servicios de gestión de residuos	0,0	2.631,6	0,0	602,7	39
Sección F	CONSTRUCCIÓN	286,6	246,9	319,2	297,8	Sección F
41	Construcción de edificios	267,5	237,2	314,4	285,6	41
42	Ingeniería civil	417,3	109,3	333,1	326,0	42
43	Actividades de construcción especializada	292,2	267,0	321,1	303,8	43
Sección G	COMERCIO AL POR MAYOR Y AL POR MENOR; REPARACIÓN DE VEHICULOS DE MOTOR Y MOTOCICLETAS	412,3	391,1	479,4	445,5	Sección G
45	Venta y reparación de vehículos de motor y motocicletas	371,9	396,6	495,8	438,5	45
46	Comercio al por mayor e intermediarios del comercio, excepto de vehículos de motor y motocicletas	387,6	314,4	375,6	371,8	46
47	Comercio al por menor, excepto de vehículos de motor y motocicletas	431,4	448,5	548,9	493,1	47
Sección H	TRANSPORTE Y ALMACENAMIENTO	469,9	361,3	445,3	443,5	Sección H
49	Transporte terrestre y por tubería	357,4	258,0	376,0	355,8	49
50	Transporte marítimo y por vías navegables interiores	646,7	5.020,9	431,4	657,5	50
51	Transporte aéreo	758,6	0,0	225,5	514,6	51
52	Almacenamiento y actividades anexas al transporte	597,2	269,2	527,4	519,1	52
53	Actividades postales y de correos	705,4	1.303,9	707,6	770,4	53
Sección I	HOSTELERÍA	668,8	604,5	830,6	732,3	Sección I
55	Servicios de alojamiento	1.110,1	786,0	1.054,1	1.051,8	55
56	Servicios de comidas y bebidas	559,8	566,3	806,3	675,1	56

SECCIONES Y DIVISIONES CNAE-2009		INDICE DE INCIDENCIA DE LOS ACCIDENTES IN ITINERAR				
		Provincia de Alicante	Provincia de Castellón	Provincia de Valencia	Comunitat Valenciana	CNAE-2009
		Total	Total	Total	Total	
Sección J	INFORMACIÓN Y COMUNICACIONES	205,2	172,1	202,6	201,6	Sección J
58	Edición	0,0	0,0	223,9	172,1	58
59	Actividades cinematográficas, de vídeo y de televisión, grabación de sonido y edición musical	0,0	431,3	320,1	254,9	59
60	Actividades de programación y emisión de radio y televisión	517,1	971,7	457,0	513,4	60
61	Telecomunicaciones	302,4	208,4	297,2	292,5	61
62	Programación, consultoría y otras actividades relacionadas con la informática	135,1	59,4	132,9	129,7	62
63	Servicios de información	854,5	611,3	430,1	536,7	63
Sección K	ACTIVIDADES FINANCIERAS Y DE SEGUROS	273,0	240,2	314,3	292,5	Sección K
64	Servicios financieros, excepto seguros y fondos de pensiones	373,2	235,6	258,3	295,4	64
65	Seguros, reaseguros y fondos de pensiones, excepto Seguridad Social obligatoria	84,7	0,0	699,3	458,0	65
66	Actividades auxiliares a los servicios financieros y a los seguros	188,3	287,9	251,0	235,2	66
Sección L	ACTIVIDADES INMOBILIARIAS	213,9	64,0	217,4	204,4	Sección L
68	Actividades inmobiliarias	213,9	64,0	217,4	204,4	68
Sección M	ACTIVIDADES PROFESIONALES, CIENTÍFICAS Y TÉCNICAS	213,7	181,6	220,1	214,6	Sección M
69	Actividades jurídicas y de contabilidad	194,3	53,1	179,7	171,0	69
70	Actividades de las sedes centrales; actividades de consultoría de gestión empresarial	241,7	0,0	123,8	155,0	70
71	Servicios técnicos de arquitectura e ingeniería; ensayos y análisis técnicos	195,9	399,0	216,1	228,8	71
72	Investigación y desarrollo	111,8	285,9	268,1	241,3	72
73	Publicidad y estudios de mercado	124,7	149,9	153,4	143,0	73
74	Otras actividades profesionales, científicas y técnicas	323,4	284,3	360,3	342,0	74
75	Actividades veterinarias	352,3	0,0	276,7	275,8	75
Sección N	ACTIVIDADES ADMINISTRATIVAS Y SERVICIOS AUXILIARES	595,7	680,6	894,4	778,7	Sección N
77	Actividades de alquiler	622,8	262,1	210,7	367,8	77
78	Actividades relacionadas con el empleo	931,4	1.091,1	1.620,6	1.428,5	78
79	Actividades de agencias de viajes, operadores turísticos, servicios de reservas y otros relacionados	307,6	0,0	457,4	369,5	79
80	Actividades de seguridad e investigación	849,4	345,4	938,5	853,7	80
81	Servicios a edificios y actividades de jardinería	542,8	762,1	765,8	682,2	81
82	Actividades administrativas de oficina y otras actividades auxiliares a las empresas	505,9	325,9	751,7	657,6	82
Sección O	ADMINISTRACIÓN PÚBLICA Y DEFENSA; SEGURIDAD SOCIAL OBLIGATORIA	441,0	378,2	461,7	443,6	Sección O
84	Administración Pública y defensa; Seguridad Social obligatoria	441,0	378,2	461,7	443,6	84
Sección P	EDUCACIÓN	306,4	382,3	274,6	296,6	Sección P
85	Educación	306,4	382,3	274,6	296,6	85
Sección Q	ACTIVIDADES SANITARIAS Y DE SERVICIOS SOCIALES	512,1	499,9	728,2	628,0	Sección Q
86	Actividades sanitarias	465,6	403,9	642,0	553,4	86
87	Asistencia en establecimientos residenciales	685,3	790,2	1.040,9	907,4	87
88	Actividades de servicios sociales sin alojamiento	605,4	683,8	800,0	714,1	88
Sección R	ACTIVIDADES ARTÍSTICAS, RECREATIVAS Y DE ENTRETENIMIENTO	428,2	264,6	463,4	429,3	Sección R
90	Actividades de creación, artísticas y espectáculos	218,6	118,6	383,8	309,8	90
91	Actividades de bibliotecas, archivos, museos y otras actividades culturales	295,7	0,0	1.198,7	839,5	91
92	Actividades de juegos de azar y apuestas	626,6	1.378,3	667,2	710,4	92
93	Actividades deportivas, recreativas y de entretenimiento	431,2	156,5	394,5	379,8	93
Sección S	OTROS SERVICIOS	306,4	361,4	405,8	363,6	Sección S
94	Actividades asociativas	260,7	322,9	336,8	309,8	94
95	Reparación de ordenadores, efectos personales y artículos de uso doméstico	106,3	624,9	105,3	180,8	95
96	Otros servicios personales	342,1	326,1	470,1	404,7	96
Sección T	ACTIVIDADES DE LOS HOGARES COMO EMPLEADORES Y COMO PRODUCTORES DE BIENES Y SERVICIOS PARA USO PROPIO	211,1	103,0	195,4	189,5	Sección T
97	Actividades de los hogares como empleadores de personal doméstico	211,1	103,0	195,4	189,5	97
98	Actividades de los hogares como productores de bienes y servicios para uso propio	0,0	0,0	0,0	0,0	98
Sección U	ACTIVIDADES DE ORGANIZACIONES Y ORGANISMOS EXTRATERRITORIALES	0,0	0,0	1.070,5	649,7	Sección U
99	Actividades de organizaciones y organismos extraterritoriales	0,0	0,0	1.070,5	649,7	99
	OTROS SIN CLASIFICAR	0,0	0,0	0,0	0,0	
	TOTAL	426,7	382,6	492,9	456,9	

ÍNDICE DE INCIDENCIA DE LOS ACCIDENTES GRAVES IN ITINERE POR SECCIONES, EN LA COMUNITAT VALENCIANA Y SUS PROVINCIAS

Datos contabilizados según fecha de baja médica, correspondientes al periodo Interanual: julio 2023 - junio 2024

Cuadro 13

SECCIONES CNAE-2009		ÍNDICE DE INCIDENCIA DE LOS ACCIDENTES GRAVES IN ITINERE				CNAE-2009
		Provincia de Alicante	Provincia de Castellón	Provincia de Valencia	Comunitat Valenciana	
		Total	Total	Total	Total	
Sección A	AGRICULTURA, GANADERÍA, SILVICULTURA Y PESCA	0,0	0,0	8,2	4,0	Sección A
Sección B	INDUSTRIAS EXTRACTIVAS	0,0	0,0	0,0	0,0	Sección B
Sección C	INDUSTRIA MANUFACTURERA	4,8	0,0	4,1	3,6	Sección C
Sección D	SUMINISTRO DE ENERGIA ELECTRICA, GAS, VAPOR Y AIRE ACONDICIONADO	0,0	0,0	0,0	0,0	Sección D
Sección E	SUMINISTRO DE AGUA, ACTIVIDADES DE SANEAMIENTO, GESTIÓN DE RESIDUOS Y DESCONTAMINACIÓN	0,0	0,0	0,0	0,0	Sección E
Sección F	CONSTRUCCIÓN	5,2	0,0	6,9	5,4	Sección F
Sección G	COMERCIO AL POR MAYOR Y AL POR MENOR; REPARACIÓN DE VEHÍCULOS DE MOTOR Y MOTOCICLETAS	2,1	4,6	4,3	3,6	Sección G
Sección H	TRANSPORTE Y ALMACENAMIENTO	9,2	0,0	6,4	6,5	Sección H
Sección I	HOSTELERÍA	7,9	0,0	10,4	8,1	Sección I
Sección J	INFORMACIÓN Y COMUNICACIONES	6,8	0,0	3,0	4,0	Sección J
Sección K	ACTIVIDADES FINANCIERAS Y DE SEGUROS	0,0	0,0	5,8	3,3	Sección K
Sección L	ACTIVIDADES INMOBILIARIAS	0,0	0,0	10,4	4,8	Sección L
Sección M	ACTIVIDADES PROFESIONALES, CIENTÍFICAS Y TÉCNICAS	6,3	0,0	1,6	2,8	Sección M
Sección N	ACTIVIDADES ADMINISTRATIVAS Y SERVICIOS AUXILIARES	8,7	0,0	10,6	9,0	Sección N
Sección O	ADMINISTRACIÓN PÚBLICA Y DEFENSA; SEGURIDAD SOCIAL OBLIGATORIA	12,7	0,0	6,0	7,4	Sección O
Sección P	EDUCACIÓN	0,0	0,0	0,0	0,0	Sección P
Sección Q	ACTIVIDADES SANITARIAS Y DE SERVICIOS SOCIALES	5,1	0,0	7,6	5,9	Sección Q
Sección R	ACTIVIDADES ARTÍSTICAS, RECREATIVAS Y DE ENTRETENIMIENTO	6,9	0,0	13,4	9,6	Sección R
Sección S	OTROS SERVICIOS	9,4	0,0	10,3	8,8	Sección S
Sección T	ACTIVIDADES DE LOS HOGARES COMO EMPLEADORES Y COMO PRODUCTORES DE BIENES Y SERVICIOS PARA USO PROPIO	9,6	0,0	5,3	6,0	Sección T
Sección U	ACTIVIDADES DE ORGANIZACIONES Y ORGANISMOS EXTRATERRITORIALES	0,0	0,0	0,0	0,0	Sección U
	OTROS SIN CLASIFICAR	0,0	0,0	0,0	0,0	
	TOTAL	5,3	0,8	5,9	5,1	

INDICE DE INCIDENCIA DE LOS ACCIDENTES GRAVES IN ITINERE POR SECCIONES Y DIVISIONES, EN LA COMUNITAT VALENCIANA Y SUS PROVINCIAS

Datos contabilizados según fecha de baja médica, correspondientes al periodo Interanual: julio 2023 - junio 2024

Cuadro 14

SECCIONES Y DIVISIONES CNAE-2009		INDICE DE INCIDENCIA DE LOS ACCIDENTES GRAVES IN ITINERE				CNAE-2009
		Provincia de Alicante	Provincia de Castellón	Provincia de Valencia	Comunitat Valenciana	
		Total	Total	Total	Total	
Sección A	AGRICULTURA, GANADERÍA, SILVICULTURA Y PESCA	0,0	0,0	8,2	4,0	Sección A
01	Agricultura, ganadería, caza y servicios relacionados con las mismas	0,0	0,0	8,8	4,3	01
02	Silvicultura y explotación forestal	0,0	0,0	0,0	0,0	02
03	Pesca y acuicultura	0,0	0,0	0,0	0,0	03
Sección B	INDUSTRIAS EXTRACTIVAS	0,0	0,0	0,0	0,0	Sección B
05	Extracción de antracita, hulla y lignito	0,0	0,0	0,0	0,0	05
06	Extracción de crudo de petróleo y gas natural	0,0	0,0	0,0	0,0	06
07	Extracción de minerales metálicos	0,0	0,0	0,0	0,0	07
08	Otras industrias extractivas	0,0	0,0	0,0	0,0	08
09	Actividades de apoyo a las industrias extractivas	0,0	0,0	0,0	0,0	09
Sección C	INDUSTRIA MANUFACTURERA	4,8	0,0	4,1	3,6	Sección C
10	Industria de la alimentación	0,0	0,0	0,0	0,0	10
11	Fabricación de bebidas	0,0	0,0	0,0	0,0	11
12	Industria del tabaco	0,0	0,0	0,0	0,0	12
13	Industria textil	0,0	0,0	16,4	7,2	13
14	Confección de prendas de vestir	0,0	0,0	0,0	0,0	14
15	Industria del cuero y del calzado	0,0	0,0	0,0	0,0	15
16	Industria de la madera y del corcho, excepto muebles; cestería y espartería	0,0	0,0	19,0	10,7	16
17	Industria del papel	30,2	0,0	0,0	11,4	17
18	Artes gráficas y reproducción de soportes grabados	0,0	0,0	0,0	0,0	18
19	Coquerías y refino de petróleo	0,0	0,0	0,0	0,0	19
20	Industria química	0,0	0,0	10,1	5,7	20
21	Fabricación de productos farmacéuticos	0,0	0,0	205,1	88,9	21
22	Fabricación de productos de caucho y plásticos	11,0	0,0	0,0	5,3	22
23	Fabricación de otros productos minerales no metálicos	25,3	0,0	18,3	7,3	23
24	Metalurgia; fabricación de productos de hierro, acero y ferroaleaciones	0,0	0,0	0,0	0,0	24
25	Fabricación de productos metálicos, excepto maquinaria y equipo	13,4	0,0	0,0	3,7	25
26	Fabricación de productos informáticos, electrónicos y ópticos	0,0	0,0	0,0	0,0	26
27	Fabricación de material y equipo eléctrico	0,0	0,0	0,0	0,0	27
28	Fabricación de maquinaria y equipo n.c.o.p.	0,0	0,0	0,0	0,0	28
29	Fabricación de vehículos de motor, remolques y semirremolques	0,0	0,0	0,0	0,0	29
30	Fabricación de otro material de transporte	0,0	0,0	34,8	26,3	30
31	Fabricación de muebles	0,0	0,0	0,0	0,0	31
32	Otras industrias manufactureras	0,0	0,0	0,0	0,0	32
33	Reparación e instalación de maquinaria y equipo	0,0	0,0	0,0	0,0	33
Sección D	SUMINISTRO DE ENERGIA ELECTRICA, GAS, VAPOR Y AIRE ACONDICIONADO	0,0	0,0	0,0	0,0	Sección D
35	Suministro de energía eléctrica, gas, vapor y aire acondicionado	0,0	0,0	0,0	0,0	35
Sección E	SUMINISTRO DE AGUA, ACTIVIDADES DE SANEAMIENTO, GESTIÓN DE RESIDUOS Y DESCONTAMINACIÓN	0,0	0,0	0,0	0,0	Sección E
36	Captación, depuración y distribución de agua	0,0	0,0	0,0	0,0	36
37	Recogida y tratamiento de aguas residuales	0,0	0,0	0,0	0,0	37
38	Recogida, tratamiento y eliminación de residuos; valorización	0,0	0,0	0,0	0,0	38
39	Actividades de descontaminación y otros servicios de gestión de residuos	0,0	0,0	0,0	0,0	39
Sección F	CONSTRUCCIÓN	5,2	0,0	6,9	5,4	Sección F
41	Construcción de edificios	4,4	0,0	3,8	3,5	41
42	Ingeniería civil	0,0	0,0	0,0	0,0	42
43	Actividades de construcción especializada	6,0	0,0	9,4	7,0	43
Sección G	COMERCIO AL POR MAYOR Y AL POR MENOR; REPARACIÓN DE VEHÍCULOS DE MOTOR Y MOTOCICLETAS	2,1	4,6	4,3	3,6	Sección G
45	Venta y reparación de vehículos de motor y motocicletas	0,0	0,0	5,2	2,7	45
46	Comercio al por mayor e intermediarios del comercio, excepto de vehículos de motor y motocicletas	0,0	5,9	5,2	3,7	46
47	Comercio al por menor, excepto de vehículos de motor y motocicletas	3,5	4,5	3,6	3,7	47
Sección H	TRANSPORTE Y ALMACENAMIENTO	9,2	0,0	6,4	6,5	Sección H
49	Transporte terrestre y por tubería	14,9	0,0	2,6	6,1	49
50	Transporte marítimo y por vías navegables interiores	0,0	0,0	0,0	0,0	50
51	Transporte aéreo	0,0	0,0	0,0	0,0	51
52	Almacenamiento y actividades anexas al transporte	0,0	0,0	16,1	10,9	52
53	Actividades postales y de correos	0,0	0,0	0,0	0,0	53
Sección I	HOSTELERÍA	7,9	0,0	10,4	8,1	Sección I
55	Servicios de alojamiento	17,0	0,0	0,0	10,0	55
56	Servicios de comidas y bebidas	5,6	0,0	11,5	7,7	56

SECCIONES Y DIVISIONES CNAE-2009		INDICE DE INCIDENCIA DE LOS ACCIDENTES GRAVES IN ITINERE				
		Provincia de Alicante	Provincia de Castellón	Provincia de Valencia	Comunitat Valenciana	CNAE-2009
		Total	Total	Total	Total	
Sección J	INFORMACIÓN Y COMUNICACIONES	6,8	0,0	3,0	4,0	Sección J
58	Edición	0,0	0,0	37,3	28,7	58
59	Actividades cinematográficas, de vídeo y de televisión, grabación de sonido y edición musical	0,0	0,0	0,0	0,0	59
60	Actividades de programación y emisión de radio y televisión	0,0	0,0	0,0	0,0	60
61	Telecomunicaciones	0,0	0,0	0,0	0,0	61
62	Programación, consultoría y otras actividades relacionadas con la informática	10,4	0,0	0,0	3,1	62
63	Servicios de información	0,0	0,0	0,0	0,0	63
Sección K	ACTIVIDADES FINANCIERAS Y DE SEGUROS	0,0	0,0	5,8	3,3	Sección K
64	Servicios financieros, excepto seguros y fondos de pensiones	0,0	0,0	0,0	0,0	64
65	Seguros, reaseguros y fondos de pensiones, excepto Seguridad Social obligatoria	0,0	0,0	0,0	0,0	65
66	Actividades auxiliares a los servicios financieros y a los seguros	0,0	0,0	15,7	8,7	66
Sección L	ACTIVIDADES INMOBILIARIAS	0,0	0,0	10,4	4,8	Sección L
68	Actividades inmobiliarias	0,0	0,0	10,4	4,8	68
Sección M	ACTIVIDADES PROFESIONALES, CIENTÍFICAS Y TÉCNICAS	6,3	0,0	1,6	2,8	Sección M
69	Actividades jurídicas y de contabilidad	8,4	0,0	0,0	2,8	69
70	Actividades de las sedes centrales; actividades de consultoría de gestión empresarial	30,2	0,0	0,0	10,3	70
71	Servicios técnicos de arquitectura e ingeniería; ensayos y análisis técnicos	0,0	0,0	6,4	4,2	71
72	Investigación y desarrollo	0,0	0,0	0,0	0,0	72
73	Publicidad y estudios de mercado	0,0	0,0	0,0	0,0	73
74	Otras actividades profesionales, científicas y técnicas	0,0	0,0	0,0	0,0	74
75	Actividades veterinarias	0,0	0,0	0,0	0,0	75
Sección N	ACTIVIDADES ADMINISTRATIVAS Y SERVICIOS AUXILIARES	8,7	0,0	10,6	9,0	Sección N
77	Actividades de alquiler	27,1	0,0	0,0	9,9	77
78	Actividades relacionadas con el empleo	0,0	0,0	31,3	21,6	78
79	Actividades de agencias de viajes, operadores turísticos, servicios de reservas y otros relacionados	0,0	0,0	0,0	0,0	79
80	Actividades de seguridad e investigación	25,7	0,0	14,0	16,4	80
81	Servicios a edificios y actividades de jardinería	4,1	0,0	2,9	3,0	81
82	Actividades administrativas de oficina y otras actividades auxiliares a las empresas	12,3	0,0	10,2	10,2	82
Sección O	ADMINISTRACIÓN PÚBLICA Y DEFENSA; SEGURIDAD SOCIAL OBLIGATORIA	12,7	0,0	6,0	7,4	Sección O
84	Administración Pública y defensa; Seguridad Social obligatoria	12,7	0,0	6,0	7,4	84
Sección P	EDUCACIÓN	0,0	0,0	0,0	0,0	Sección P
85	Educación	0,0	0,0	0,0	0,0	85
Sección Q	ACTIVIDADES SANITARIAS Y DE SERVICIOS SOCIALES	5,1	0,0	7,6	5,9	Sección Q
86	Actividades sanitarias	4,6	0,0	6,0	4,8	86
87	Asistencia en establecimientos residenciales	0,0	0,0	18,5	10,9	87
88	Actividades de servicios sociales sin alojamiento	14,4	0,0	0,0	5,4	88
Sección R	ACTIVIDADES ARTÍSTICAS, RECREATIVAS Y DE ENTRETENIMIENTO	6,9	0,0	13,4	9,6	Sección R
90	Actividades de creación, artísticas y espectáculos	0,0	0,0	0,0	0,0	90
91	Actividades de bibliotecas, archivos, museos y otras actividades culturales	0,0	0,0	85,6	52,5	91
92	Actividades de juegos de azar y apuestas	0,0	0,0	0,0	0,0	92
93	Actividades deportivas, recreativas y de entretenimiento	10,3	0,0	13,8	11,0	93
Sección S	OTROS SERVICIOS	9,4	0,0	10,3	8,8	Sección S
94	Actividades asociativas	26,1	0,0	16,0	17,2	94
95	Reparación de ordenadores, efectos personales y artículos de uso doméstico	0,0	0,0	0,0	0,0	95
96	Otros servicios personales	6,5	0,0	10,0	7,5	96
Sección T	ACTIVIDADES DE LOS HOGARES COMO EMPLEADORES Y COMO PRODUCTORES DE BIENES Y SERVICIOS PARA USO PROPIO	9,6	0,0	5,3	6,0	Sección T
97	Actividades de los hogares como empleadores de personal doméstico	9,6	0,0	5,3	6,0	97
98	Actividades de los hogares como productores de bienes y servicios para uso propio	0,0	0,0	0,0	0,0	98
Sección U	ACTIVIDADES DE ORGANIZACIONES Y ORGANISMOS EXTRATERRITORIALES	0,0	0,0	0,0	0,0	Sección U
99	Actividades de organizaciones y organismos extraterritoriales	0,0	0,0	0,0	0,0	99
	OTROS SIN CLASIFICAR	0,0	0,0	0,0	0,0	
	TOTAL	5,3	0,8	5,9	5,1	

ÍNDICE DE INCIDENCIA DE LOS ACCIDENTES MORTALES IN ITINERE POR SECCIONES, EN LA COMUNITAT VALENCIANA Y SUS PROVINCIAS

Datos contabilizados según fecha de baja médica, correspondientes al periodo Interanual: julio 2023 - junio 2024

Cuadro 15

SECCIONES CNAE-2009		INCIDE DE INCIDENCIA DE LOS ACCIDENTES MORTALES IN ITINERE				CNAE-2009
		Provincia de Alicante	Provincia de Castellón	Provincia de Valencia	Comunitat Valenciana	
		Total	Total	Total	Total	
Sección A	AGRICULTURA, GANADERÍA, SILVICULTURA Y PESCA	0,00	0,00	0,00	0,00	Sección A
Sección B	INDUSTRIAS EXTRACTIVAS	0,00	0,00	0,00	0,00	Sección B
Sección C	INDUSTRIA MANUFACTURERA	0,00	0,00	0,00	0,00	Sección C
Sección D	SUMINISTRO DE ENERGIA ELECTRICA, GAS, VAPOR Y AIRE ACONDICIONADO	0,00	0,00	0,00	0,00	Sección D
Sección E	SUMINISTRO DE AGUA, ACTIVIDADES DE SANEAMIENTO, GESTIÓN DE RESIDUOS Y DESCONTAMINACIÓN	0,00	0,00	0,00	0,00	Sección E
Sección F	CONSTRUCCIÓN	0,00	0,00	0,00	0,00	Sección F
Sección G	COMERCIO AL POR MAYOR Y AL POR MENOR; REPARACIÓN DE VEHÍCULOS DE MOTOR Y MOTOCICLETAS	0,00	0,00	1,92	1,02	Sección G
Sección H	TRANSPORTE Y ALMACENAMIENTO	6,10	8,40	0,00	2,79	Sección H
Sección I	HOSTELERÍA	2,24	0,00	0,00	1,01	Sección I
Sección J	INFORMACIÓN Y COMUNICACIONES	0,00	0,00	0,00	0,00	Sección J
Sección K	ACTIVIDADES FINANCIERAS Y DE SEGUROS	0,00	0,00	0,00	0,00	Sección K
Sección L	ACTIVIDADES INMOBILIARIAS	0,00	0,00	0,00	0,00	Sección L
Sección M	ACTIVIDADES PROFESIONALES, CIENTÍFICAS Y TÉCNICAS	0,00	0,00	0,00	0,00	Sección M
Sección N	ACTIVIDADES ADMINISTRATIVAS Y SERVICIOS AUXILIARES	2,17	0,00	1,18	1,38	Sección N
Sección O	ADMINISTRACIÓN PÚBLICA Y DEFENSA; SEGURIDAD SOCIAL OBLIGATORIA	0,00	0,00	0,00	0,00	Sección O
Sección P	EDUCACIÓN	0,00	0,00	0,00	0,00	Sección P
Sección Q	ACTIVIDADES SANITARIAS Y DE SERVICIOS SOCIALES	0,00	0,00	1,08	0,59	Sección Q
Sección R	ACTIVIDADES ARTÍSTICAS, RECREATIVAS Y DE ENTRETENIMIENTO	0,00	0,00	4,46	2,41	Sección R
Sección S	OTROS SERVICIOS	0,00	0,00	0,00	0,00	Sección S
Sección T	ACTIVIDADES DE LOS HOGARES COMO EMPLEADORES Y COMO PRODUCTORES DE BIENES Y SERVICIOS PARA USO PROPIO	0,00	0,00	0,00	0,00	Sección T
Sección U	ACTIVIDADES DE ORGANIZACIONES Y ORGANISMOS EXTRATERRITORIALES	0,00	0,00	0,00	0,00	Sección U
	OTROS SIN CLASIFICAR	0,00	0,00	0,00	0,00	
TOTAL		0,70	0,41	0,64	0,63	

INDICE DE INCIDENCIA DE LOS ACCIDENTES MORTALES IN ITINERE POR SECCIONES Y DIVISIONES, EN LA COMUNITAT VALENCIANA Y SUS PROVINCIAS

Datos contabilizados según fecha de baja médica, correspondientes al periodo Interanual: julio 2023 - junio 2024

Cuadro 16

SECCIONES Y DIVISIONES CNAE-2009		INDICE DE INCIDENCIA DE LOS ACCIDENTES MORTALES IN ITINERE				CNAE-2009
		Provincia de Alicante	Provincia de Castellón	Provincia de Valencia	Comunitat Valenciana	
		Total	Total	Total	Total	
Sección A	AGRICULTURA, GANADERÍA, SILVICULTURA Y PESCA	0,00	0,00	0,00	0,00	Sección A
01	Agricultura, ganadería, caza y servicios relacionados con las mismas	0,00	0,00	0,00	0,00	01
02	Silvicultura y explotación forestal	0,00	0,00	0,00	0,00	02
03	Pesca y acuicultura	0,00	0,00	0,00	0,00	03
Sección B	INDUSTRIAS EXTRACTIVAS	0,00	0,00	0,00	0,00	Sección B
05	Extracción de antracita, hulla y lignito	0,00	0,00	0,00	0,00	05
06	Extracción de crudo de petróleo y gas natural	0,00	0,00	0,00	0,00	06
07	Extracción de minerales metálicos	0,00	0,00	0,00	0,00	07
08	Otras industrias extractivas	0,00	0,00	0,00	0,00	08
09	Actividades de apoyo a las industrias extractivas	0,00	0,00	0,00	0,00	09
Sección C	INDUSTRIA MANUFACTURERA	0,00	0,00	0,00	0,00	Sección C
10	Industria de la alimentación	0,00	0,00	0,00	0,00	10
11	Fabricación de bebidas	0,00	0,00	0,00	0,00	11
12	Industria del tabaco	0,00	0,00	0,00	0,00	12
13	Industria textil	0,00	0,00	0,00	0,00	13
14	Confección de prendas de vestir	0,00	0,00	0,00	0,00	14
15	Industria del cuero y del calzado	0,00	0,00	0,00	0,00	15
16	Industria de la madera y del corcho, excepto muebles; cestería y espartería	0,00	0,00	0,00	0,00	16
17	Industria del papel	0,00	0,00	0,00	0,00	17
18	Artes gráficas y reproducción de soportes grabados	0,00	0,00	0,00	0,00	18
19	Coquerías y refino de petróleo	0,00	0,00	0,00	0,00	19
20	Industria química	0,00	0,00	0,00	0,00	20
21	Fabricación de productos farmacéuticos	0,00	0,00	0,00	0,00	21
22	Fabricación de productos de caucho y plásticos	0,00	0,00	0,00	0,00	22
23	Fabricación de otros productos minerales no metálicos	0,00	0,00	0,00	0,00	23
24	Metalurgia; fabricación de productos de hierro, acero y ferroaleaciones	0,00	0,00	0,00	0,00	24
25	Fabricación de productos metálicos, excepto maquinaria y equipo	0,00	0,00	0,00	0,00	25
26	Fabricación de productos informáticos, electrónicos y ópticos	0,00	0,00	0,00	0,00	26
27	Fabricación de material y equipo eléctrico	0,00	0,00	0,00	0,00	27
28	Fabricación de maquinaria y equipo n.c.o.p.	0,00	0,00	0,00	0,00	28
29	Fabricación de vehículos de motor, remolques y semirremolques	0,00	0,00	0,00	0,00	29
30	Fabricación de otro material de transporte	0,00	0,00	0,00	0,00	30
31	Fabricación de muebles	0,00	0,00	0,00	0,00	31
32	Otras industrias manufactureras	0,00	0,00	0,00	0,00	32
33	Reparación e instalación de maquinaria y equipo	0,00	0,00	0,00	0,00	33
Sección D	SUMINISTRO DE ENERGIA ELECTRICA, GAS, VAPOR Y AIRE ACONDICIONADO	0,00	0,00	0,00	0,00	Sección D
35	Suministro de energía eléctrica, gas, vapor y aire acondicionado	0,00	0,00	0,00	0,00	35
Sección F	CONSTRUCCIÓN	0,00	0,00	0,00	0,00	Sección F
41	Construcción de edificios	0,00	0,00	0,00	0,00	41
42	Ingeniería civil	0,00	0,00	0,00	0,00	42
43	Actividades de construcción especializada	0,00	0,00	0,00	0,00	43
Sección G	COMERCIO AL POR MAYOR Y AL POR MENOR; REPARACIÓN DE VEHÍCULOS DE MOTOR Y MOTOCICLETAS	0,00	0,00	1,92	1,02	Sección G
45	Venta y reparación de vehículos de motor y motocicletas	0,00	0,00	5,16	2,66	45
46	Comercio al por mayor e intermediarios del comercio, excepto de vehículos de motor y motocicletas	0,00	0,00	1,29	0,73	46
47	Comercio al por menor, excepto de vehículos de motor y motocicletas	0,00	0,00	1,80	0,92	47
Sección H	TRANSPORTE Y ALMACENAMIENTO	6,10	8,40	0,00	2,79	Sección H
49	Transporte terrestre y por tubería	0,00	12,29	0,00	1,51	49
50	Transporte marítimo y por vías navegables interiores	0,00	0,00	0,00	0,00	50
51	Transporte aéreo	0,00	0,00	0,00	0,00	51
52	Almacenamiento y actividades anexas al transporte	31,43	0,00	0,00	7,26	52
53	Actividades postales y de correos	0,00	0,00	0,00	0,00	53
Sección I	HOSTELERÍA	2,24	0,00	0,00	1,01	Sección I
55	Servicios de alojamiento	5,66	0,00	0,00	3,32	55
56	Servicios de comidas y bebidas	1,40	0,00	0,00	0,59	56

CNAE-2009	ACCIDENTES MORTALES - SECCIONES Y DIVISIONES	Provincia de Alicante	Provincia de Castellón	Provincia de Valencia	Comunitat Valenciana	CNAE-2009 Cuadro 10
		Total	Total	Total	Total	
Sección J	INFORMACIÓN Y COMUNICACIONES	0,00	0,00	0,00	0,00	Sección J
58	Edición	0,00	0,00	0,00	0,00	58
59	Actividades cinematográficas, de vídeo y de televisión, grabación de sonido y edición musical	0,00	0,00	0,00	0,00	59
60	Actividades de programación y emisión de radio y televisión	0,00	0,00	0,00	0,00	60
61	Telecomunicaciones	0,00	0,00	0,00	0,00	61
62	Programación, consultoría y otras actividades relacionadas con la informática	0,00	0,00	0,00	0,00	62
63	Servicios de información	0,00	0,00	0,00	0,00	63
Sección K	ACTIVIDADES FINANCIERAS Y DE SEGUROS	0,00	0,00	0,00	0,00	Sección K
64	Servicios financieros, excepto seguros y fondos de pensiones	0,00	0,00	0,00	0,00	64
65	Seguros, reaseguros y fondos de pensiones, excepto Seguridad Social obligatoria	0,00	0,00	0,00	0,00	65
66	Actividades auxiliares a los servicios financieros y a los seguros	0,00	0,00	0,00	0,00	66
Sección L	ACTIVIDADES INMOBILIARIAS	0,00	0,00	0,00	0,00	Sección L
68	Actividades inmobiliarias	0,00	0,00	0,00	0,00	68
Sección M	ACTIVIDADES PROFESIONALES, CIENTÍFICAS Y TÉCNICAS	0,00	0,00	0,00	0,00	Sección M
69	Actividades jurídicas y de contabilidad	0,00	0,00	0,00	0,00	69
70	Actividades de las sedes centrales; actividades de consultoría de gestión empresarial	0,00	0,00	0,00	0,00	70
71	Servicios técnicos de arquitectura e ingeniería; ensayos y análisis técnicos	0,00	0,00	0,00	0,00	71
72	Investigación y desarrollo	0,00	0,00	0,00	0,00	72
73	Publicidad y estudios de mercado	0,00	0,00	0,00	0,00	73
74	Otras actividades profesionales, científicas y técnicas	0,00	0,00	0,00	0,00	74
75	Actividades veterinarias	0,00	0,00	0,00	0,00	75
Sección N	ACTIVIDADES ADMINISTRATIVAS Y SERVICIOS AUXILIARES	2,17	0,00	1,18	1,38	Sección N
77	Actividades de alquiler	0,00	0,00	0,00	0,00	77
78	Actividades relacionadas con el empleo	23,88	0,00	6,26	8,66	78
79	Actividades de agencias de viajes, operadores turísticos, servicios de reservas y otros relacionados	0,00	0,00	0,00	0,00	79
80	Actividades de seguridad e investigación	0,00	0,00	0,00	0,00	80
81	Servicios a edificios y actividades de jardinería	0,00	0,00	0,00	0,00	81
82	Actividades administrativas de oficina y otras actividades auxiliares a las empresas	0,00	0,00	0,00	0,00	82
Sección O	ADMINISTRACIÓN PÚBLICA Y DEFENSA; SEGURIDAD SOCIAL OBLIGATORIA	0,00	0,00	0,00	0,00	Sección O
84	Administración Pública y defensa; Seguridad Social obligatoria	0,00	0,00	0,00	0,00	84
Sección P	EDUCACIÓN	0,00	0,00	0,00	0,00	Sección P
85	Educación	0,00	0,00	0,00	0,00	85
Sección Q	ACTIVIDADES SANITARIAS Y DE SERVICIOS SOCIALES	0,00	0,00	1,08	0,59	Sección Q
86	Actividades sanitarias	0,00	0,00	1,50	0,80	86
87	Asistencia en establecimientos residenciales	0,00	0,00	0,00	0,00	87
88	Actividades de servicios sociales sin alojamiento	0,00	0,00	0,00	0,00	88
Sección R	ACTIVIDADES ARTÍSTICAS, RECREATIVAS Y DE ENTRETENIMIENTO	0,00	0,00	4,46	2,41	Sección R
90	Actividades de creación, artísticas y espectáculos	0,00	0,00	0,00	0,00	90
91	Actividades de bibliotecas, archivos, museos y otras actividades culturales	0,00	0,00	0,00	0,00	91
92	Actividades de juegos de azar y apuestas	0,00	0,00	41,70	19,73	92
93	Actividades deportivas, recreativas y de entretenimiento	0,00	0,00	0,00	0,00	93
Sección S	OTROS SERVICIOS	0,00	0,00	0,00	0,00	Sección S
94	Actividades asociativas	0,00	0,00	0,00	0,00	94
95	Reparación de ordenadores, efectos personales y artículos de uso doméstico	0,00	0,00	0,00	0,00	95
96	Otros servicios personales	0,00	0,00	0,00	0,00	96
Sección T	ACTIVIDADES DE LOS HOGARES COMO EMPLEADORES Y COMO PRODUCTORES DE BIENES Y SERVICIOS PARA USO PROPIO	0,00	0,00	0,00	0,00	Sección T
97	Actividades de los hogares como empleadores de personal doméstico	0,00	0,00	0,00	0,00	97
98	Actividades de los hogares como productores de bienes y servicios para uso propio	0,00	0,00	0,00	0,00	98
Sección U	ACTIVIDADES DE ORGANIZACIONES Y ORGANISMOS EXTRATERRITORIALES	0,00	0,00	0,00	0,00	Sección U
99	Actividades de organizaciones y organismos extraterritoriales	0,00	0,00	0,00	0,00	99
	OTROS SIN CLASIFICAR	0,00	0,00	0,00	0,00	
TOTAL		0,70	0,41	0,64	0,63	

Consulta nuestro visor estadístico y descarga en formato reutilizable el índice de incidencia y los datos anuales de siniestralidad laboral en la Comunitat Valenciana desde 2015

Visor estadístico de siniestralidad laboral en la Comunitat Valenciana



 GENERALITAT VALENCIANA  INVASSAT Institut Valencià de Seguretat i Salut en el Treball

www.invassat.gva.es

ESTADÍSTICAS DEL INVASSAT

ACCIDENTES DE TRABAJO EN LA COMUNITAT VALENCIANA

ÍNDICE DE INCIDENCIA Y DATOS ANUALES EN **FORMATO REUTILIZABLE**

INVASSAT

 GENERALITAT VALENCIANA  INVASSAT Institut Valencià de Seguretat i Salut en el Treball

INVASSAT

Institut Valencià de Seguretat i Salut en el Treball

www.invassat.gva.es

secretaria.invassat@gva.es



**GENERALITAT
VALENCIANA**

Conselleria de Educación, Cultura,
Universidades y Empleo