



# *ESTADÍSTIQUES DE L'INVASSAT*

Accidentes de  
trabajo en la  
Comunitat  
Valenciana

Junio 2023 / Mayo 2024

**Título:** *Estadísticas de accidentes de trabajo en la Comunitat Valenciana : junio 2023 - mayo 2024*

**Autor:** Jorge Cervera Boada, José Ignacio Villarroya Bayarri y Miguel Poquet Peiró. Servicio de Programas de Actuación y Estadística.

**Edición:** junio 2024

**Identificador:** EA01-240702

Institut Valencià de Seguretat i Salut en el Treball (INVASSAT)  
C/ València, 32. 46100 Burjassot  
[www.invassat.gva.es](http://www.invassat.gva.es)



**GENERALITAT  
VALENCIANA**

**INVASSAT**  
Institut Valencià de  
Seguretat i Salut en el Treball

**Fuentes:**

Datos sobre accidentes de trabajo en jornada de trabajo e in itinere extraídos de la consulta de la aplicación Delt@. Ministerio de Trabajo y Economía Social.  
Datos de personas trabajadoras expuestas, Ministerio de Trabajo y Economía Social.

Versión 01



# **ESTADÍSTIQUES DE L'INVASSAT**

Accidentes de trabajo en  
la Comunitat Valenciana

Junio 2023 / Mayo 2024

## **Sección I**

**Informe  
provisional de  
estadísticas de  
accidentes de  
trabajo en  
jornada de  
trabajo (por  
fecha de baja  
médica)**

**Evolución respecto al año  
anterior**

## INDICE

<b>Metodología y observaciones al Informe Provisional de Accidentes con baja en Jornada de Trabajo</b>	<b>Pág. 4</b>
<b>Informe provisional de Estadísticas de Accidentes con baja en Jornada de Trabajo contabilizados por fecha de baja médica</b>	<b>Pág. 5</b>
Informe resumen de accidentes con baja en jornada de trabajo en la Comunitat Valenciana. Por fecha de baja médica.	Pág. 6
Informe resumen de accidentes con baja en jornada de trabajo en Alicante. Por fecha de baja médica.	Pág. 8
Informe resumen de accidentes con baja en jornada de trabajo en Castellón. Por fecha de baja médica.	Pág. 10
Informe resumen de accidentes con baja en jornada de trabajo en Valencia. Por fecha de baja médica.	Pág. 12
Cuadro 1 Total de accidentes con baja en jornada de trabajo por sectores económicos en la Comunitat Valenciana. Por fecha de baja médica.	Pág. 14
Cuadro 2 Total de accidentes con baja en jornada de trabajo por sectores económicos en la provincia de Alicante . Por fecha de baja médica.	Pág. 15
Cuadro 3 Total de accidentes con baja en jornada de trabajo por sectores económicos en la provincia de Castellón. Por fecha de baja médica.	Pág. 16
Cuadro 4 Total de accidentes con baja en jornada de trabajo por sectores económicos en la provincia de Valencia. Por fecha de baja médica.	Pág. 17
Cuadro 5 Total de accidentes con baja en jornada de trabajo por secciones en la Comunitat Valenciana y sus provincias.	Pág. 18
Cuadro 6 Total de accidentes con baja en jornada de trabajo por divisiones en la Comunitat Valenciana y sus provincias.	Pág. 19
Cuadro 7 Accidentes graves en jornada de trabajo por secciones en la Comunitat Valenciana y sus provincias.	Pág. 21
Cuadro 8 Accidentes graves en jornada de trabajo por divisiones en la Comunitat Valenciana y sus provincias.	Pág. 22
Cuadro 9 Accidentes mortales en jornada de trabajo por secciones en la Comunitat Valenciana y sus provincias.	Pág. 24
Cuadro 10 Accidentes mortales en jornada de trabajo por divisiones en la Comunitat Valenciana y sus provincias.	Pág. 25
Cuadro 11 Índice de incidencia del total de accidentes con baja en jornada de trabajo por secciones en la Comunitat Valenciana y sus provincias.	Pág. 27
Cuadro 12 Índice de incidencia del total de accidentes con baja en jornada de trabajo por divisiones en la Comunitat Valenciana y sus provincias.	Pág. 28
Cuadro 13 Índice de incidencia de los accidentes graves en jornada de trabajo por secciones en la Comunitat Valenciana y sus provincias.	Pág. 30
Cuadro 14 Índice de incidencia de los accidentes graves en jornada de trabajo por divisiones en la Comunitat Valenciana y sus provincias.	Pág. 31
Cuadro 15 Índice de incidencia de los accidentes mortales en jornada de trabajo por secciones en la Comunitat Valenciana y sus provincias.	Pág. 33
Cuadro 16 Índice de incidencia de los accidentes mortales en jornada de trabajo por divisiones en la Comunitat Valenciana y sus provincias.	Pág. 34
Cuadro 17 Accidentes mortales según clasificación (no traumáticos, traumáticos tráfico, resto traumáticos ) de la Comunitat Valenciana y provincias.	Pág. 36
Cuadro 18 Evolución del total de accidentes mortales de la Comunitat Valenciana y provincias según clasificación, respecto al periodo interanual anterior.	Pág. 38
Cuadro 19 Accidentes mortales traumáticos en jornada de trabajo, excluidos no traumáticos y asociados al tráfico. Según agrupación de códigos de forma del accidente. Comunitat Valenciana.	Pág. 39
Cuadro 20 Accidentes mortales traumáticos en jornada de trabajo, excluidos no traumáticos y asociados al tráfico. Según agrupación de códigos de forma del accidente. Provincia de Alicante.	Pág. 41
Cuadro 21 Accidentes mortales traumáticos en jornada de trabajo, excluidos no traumáticos y asociados al tráfico. Según agrupación de códigos de forma del accidente. Provincia de Castellón.	Pág. 43
Cuadro 22 Accidentes mortales traumáticos en jornada de trabajo, excluidos no traumáticos y asociados al tráfico. Según agrupación de códigos de forma del accidente. Provincia de Valencia.	Pág. 45
Cuadro 23 Accidentes mortales traumáticos en jornada de trabajo, excluidos no traumáticos y asociados al tráfico según la forma del accidente o del contacto que produjo la lesión. Comunitat Valenciana y provincias.	Pág. 47
<hr/>	
<b>Informe provisional de Estadísticas de Accidentes In Itinere contabilizados por fecha de baja médica</b>	<b>Pág. 48</b>
Informe resumen de accidentes in itinere en la Comunitat Valenciana. Por fecha de baja médica.	Pág. 49
Informe resumen de accidentes in itinere en Alicante. Por fecha de baja médica.	Pág. 50
Informe resumen de accidentes in itinere en Castellón. Por fecha de baja médica.	Pág. 51
Informe resumen de accidentes in itinere en Valencia. Por fecha de baja médica.	Pág. 52
Cuadro 1 Total de accidentes in itinere por sectores económicos en la Comunitat Valenciana.	Pág. 53
Cuadro 2 Total de accidentes in itinere por sectores económicos en la provincia de Alicante.	Pág. 54
Cuadro 3 Total de accidentes in itinere por sectores económicos en la provincia de Castellón.	Pág. 55
Cuadro 4 Total de accidentes in itinere por sectores económicos en la provincia de Valencia.	Pág. 56
Cuadro 5 Total de accidentes in itinere por secciones en la Comunitat Valenciana y sus provincias.	Pág. 57
Cuadro 6 Total de accidentes in itinere por divisiones en la Comunitat Valenciana y sus provincias.	Pág. 58
Cuadro 7 Accidentes graves in itinere por secciones en la Comunitat Valenciana y sus provincias.	Pág. 60
Cuadro 8 Accidentes graves in itinere por divisiones en la Comunitat Valenciana y sus provincias.	Pág. 61
Cuadro 9 Accidentes mortales in itinere por secciones en la Comunitat Valenciana y sus provincias.	Pág. 62
Cuadro 10 Accidentes mortales in itinere por secciones y divisiones en la Comunitat Valenciana y sus provincias.	Pág. 64
Cuadro 11 Índice de incidencia del total de accidentes in itinere por secciones en la Comunitat Valenciana y sus provincias.	Pág. 66
Cuadro 12 Índice de incidencia del total de accidentes in itinere por divisiones en la Comunitat Valenciana y sus provincias.	Pág. 67
Cuadro 13 Índice de incidencia de los accidentes graves in itinere por secciones en la Comunitat Valenciana y sus provincias.	Pág. 69
Cuadro 14 Índice de incidencia de los accidentes graves in itinere por divisiones en la Comunitat Valenciana y sus provincias.	Pág. 70
Cuadro 15 Índice de incidencia de los accidentes mortales in itinere por secciones en la Comunitat Valenciana y sus provincias.	Pág. 72
Cuadro 16 Índice de incidencia de los accidentes mortales in itinere por divisiones en la Comunitat Valenciana y sus provincias.	Pág. 73

## **Metodología y observaciones al Informe Provisional de Accidentes con baja en Jornada de Trabajo**

Los informes provisionales interanuales (12 meses) de los accidentes con baja en jornada de trabajo e Itinere que se han publicado todos los meses en la web del INVASSAT, hasta diciembre de 2012, fueron realizados con datos del sistema Delt@ según la fecha de recepción de los partes de accidente.

A partir de enero de 2013 se efectúa un cambio metodológico, realizándose este mismo informe con datos del sistema Delt@, pero por fecha de baja médica.

Sin embargo, los informes provisionales interanuales de accidentes y los análisis que se efectúan, se comenzaron a elaborar, a partir de enero de 2013, por fecha de baja médica, que ya utilizábamos en los índices de referencia en los planes de actuación contra la siniestralidad laboral en las empresas de la Comunitat Valenciana, por recoger mejor los casos que han sucedido durante el periodo analizado.

Los accidentes mortales se revisan detalladamente uno a uno, corrigiéndose las codificaciones erróneas que puedan encontrarse.

### **Informe Provisional Interanual**

Accidentes con baja en Jornada de Trabajo y Accidentes In Itinere, según gravedad.

Periodo analizado: junio 2023 - mayo 2024 (12 meses)

Comunitat Valenciana y Provincias.

### **DATOS PROVISIONALES**

Consulta al sistema Delt@ en fecha 26-06-2024; sin pluriempleados y por fecha de baja médica. Se incluyen los accidentes recepcionados en el periodo de referencia.

Para realizar la comparación de los registros con el año anterior se obtienen como referencia los datos del mismo periodo publicados por este organismo.

### **OBSERVACIONES**

El número de trabajadores expuestos procede de los datos facilitados, con carácter mensual, para cada una de las provincias de Alicante, Castellón y Valencia, por la Subdirección General de Estadística del Ministerio de Empleo y Seguridad Social a través de la Gerencia Informática de la Seguridad Social -Servicio de Aplicación y Protección Social- y el Servicio de Estadísticas de Siniestralidad Laboral.

Los trabajadores expuestos corresponden a los afiliados a fin de mes a la Seguridad Social, en aquellos regímenes que tienen cubiertas específicamente las contingencias profesionales de accidentes de trabajo y enfermedades profesionales:

Régimen General y Minería del Carbón, Régimen Especial Agrario, Régimen Especial del Mar, Sistema especial de Empleados de Hogar (a partir de enero de 2012) y Trabajadores del Régimen Especial de Autónomos que hayan optado por la cobertura de contingencias profesionales (a partir de agosto de 2006).

Para el cálculo del número de trabajadores expuestos en cada provincia, se obtiene la media aritmética de los 12 meses que abarca el periodo. El número de trabajadores expuestos de la Comunitat Valenciana es la suma de las medias obtenidas en cada una de las tres provincias.

Para el cálculo de estas medias aritméticas, se tienen en cuenta las cifras decimales correspondientes, mientras que para la presentación de los resultados, se obvian dichos decimales realizándose el redondeo correspondiente. Esto puede suponer que la suma del número de trabajadores de las tres provincias no coincida con el número de trabajadores de la Comunitat Valenciana. De este mismo modo puede suceder con el cálculo al hallar la media aritmética del número de trabajadores expuestos por sectores económicos.

Se debe tener en cuenta que a partir del 1 de enero de 2019:

- Dejan de incluirse los cuidadores no profesionales (aproximadamente 1.000 afiliados en enero 2019).

- La cobertura por contingencias profesionales es obligatoria en el RETA con carácter general (de acuerdo a lo establecido en el Real Decreto-ley 28/2018, de 28 de diciembre, si bien la citada norma recoge colectivos excepcionados dentro del RETA para los que persiste la cobertura voluntaria) lo que supone un incremento aproximado de unos 330.000 afiliados en enero 2019 en la Comunitat Valenciana.

- Se produce un cambio en la definición de accidente mortal, se contabilizan como accidentes mortales todos los fallecimientos a consecuencia de un accidente de trabajo que se produzcan en el plazo de un año desde la fecha del accidente, independientemente de su gravedad inicial. Esta nueva definición, que amplía el concepto que se venía utilizando hasta ahora, se adapta a las recomendaciones de la Organización Internacional del Trabajo (OIT). También, esta definición es la que se utiliza en la Estadística Europea de Accidentes de Trabajo que publica EUROSTAT. La definición utilizada hasta el 2018, consideraba como accidente mortal, a los efectos de esta estadística, el accidente de trabajo para el que las lesiones producidas constan como mortales en el parte de accidente de trabajo.

- Debido a la pandemia por COVID-19, desde marzo de 2020, diversos sectores se han visto afectados por Expedientes de Regulación Temporal de Empleo (ERTES). Esta situación de estado de alta como personal activo, sin estar expuesto a situaciones o actividades laborales, ha generado una no homogeneidad de las series. Por ello, pueden existir algunos valores absolutos e índices de incidencia de algunos sectores productivos que no son comparables a situaciones anteriores o posteriores hasta que se vuelva a la situación de normalidad.

- A partir del 2021 el Ministerio de Trabajo y Economía Social introduce en sus estudios estadísticos de los accidentes de trabajo un cambio de criterio importante en relación con la desagregación por actividad económica. Es por ello que se pasa a considerar como actividad económica la del centro de trabajo en el que el trabajador está dado de alta en la Seguridad Social (anteriormente se consideraba la actividad económica del centro de trabajo donde sucedía el accidente). La adopción de este criterio alinea la estadística española con el estándar europeo.

Estas circunstancias hacen que se produzca una ruptura de las series.

## **INFORME RESUMEN DE ACCIDENTES CON BAJA EN JORNADA DE TRABAJO**

### **Comunitat Valenciana**

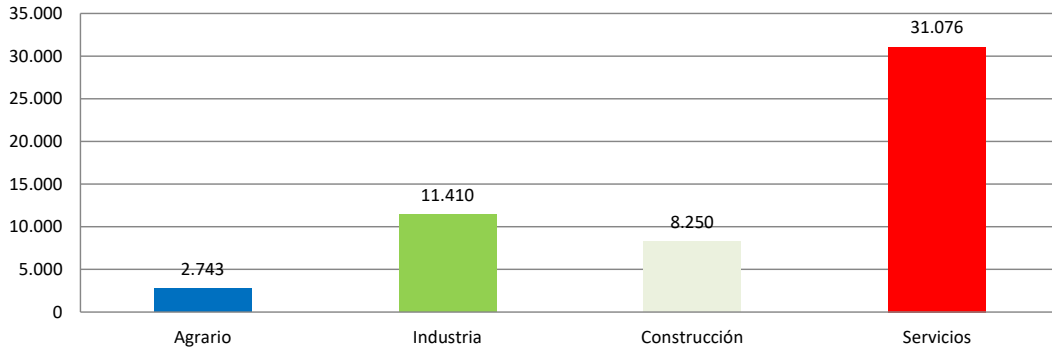
Periodo: junio 2023 - mayo 2024 (12 meses)

Por fecha de baja médica

### **Accidentes con baja en jornada de trabajo**

En el periodo considerado, en la Comunitat Valenciana se registraron un total de 53.479 accidentes con baja en jornada de trabajo, con una disminución de 183 casos en relación con el mismo periodo del año anterior y que representa una reducción del 0,3%.

En lo que respecta a los sectores, la distribución del total de los accidentes es la siguiente: el sector Agrario con 2.743 casos representa un 5,1%, la Industria con 11.410 casos representa un 21,3%, la Construcción con 8.250 casos representa un 15,4% y los Servicios con 31.076 casos representa un 58,1%.



El índice de incidencia del total de accidentes con baja en jornada de trabajo fue de 2.603,0 casos por cada cien mil trabajadores expuestos, con una reducción del 2,9%.

Por sectores, el índice de incidencia se distribuye de la siguiente manera: el Agrario es 5.435,2; la Industria es 3.802,7; la Construcción es 5.582,8 y el de Servicios es 1.996,9.

### **Población expuesta al riesgo**

En el periodo considerado, la población expuesta al riesgo fue de 2.054.484 trabajadores, un 2,6% más que en el mismo periodo interanual anterior.

### **Accidentes graves**

Los accidentes graves fueron 373 casos, con una disminución de 17 casos que representa una reducción del 4,4%.

El índice de incidencia de los accidentes graves fue de 18,2 casos por cada cien mil trabajadores expuestos, con una reducción del 6,8%.

Por sectores, en los accidentes graves, el índice de incidencia se distribuye de la siguiente manera por cada cien mil trabajadores: el sector Agrario es 33,7; la Industria es 29,3; la Construcción es 67,7 y los Servicios es 10,8.

### **Accidentes mortales**

Los accidentes mortales fueron 61 casos, con una disminución de 13 casos que representa una reducción del 17,6%.

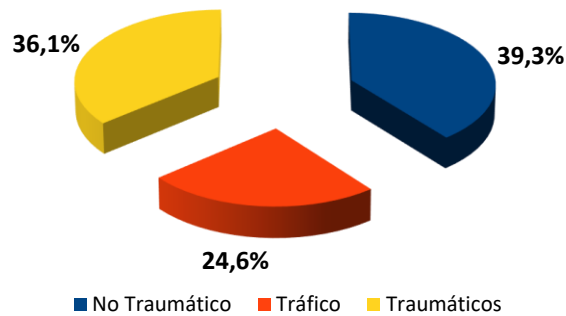
El índice de incidencia de los accidentes mortales fue de 3,0 casos por cada cien mil trabajadores expuestos, con una reducción del 19,6%.

Por sectores, en los accidentes mortales, el índice de incidencia se distribuye de la siguiente manera por cada cien mil trabajadores: el sector Agrario es 4,0; la Industria es 2,7; la Construcción es 10,2 y los Servicios es 2,3.

Las secciones de Construcción y la de Transporte y almacenamiento con 15 casos (24,6%) cada una, ocupan el primer lugar; la sección de Comercio al por mayor y al por menor; reparación de vehículos de motor y motocicletas con 11 casos (18,0%), ocupa el segundo lugar y la sección de Industria manufacturera con 6 casos (9,8%), ocupa el tercer lugar.

Estas 4 secciones económicas representan el 77,0% del total de los casos.

De los 61 casos registrados, 24, es decir, el 39,3% de los casos, fueron patologías no traumáticas (accidentes cardiovasculares), 15 casos, es decir, el 24,6% fueron accidentes asociados al tráfico y el resto, es decir, 22 casos, fueron accidentes traumáticos y representan el 36,1%.



De los accidentes traumáticos, 14 casos (63,6%) fueron FORMAS 30-39 (Aplastamiento sobre o contra un objeto inmóvil), 5 casos (22,7%) fueron FORMAS 60-69 (Quedar atrapado, ser aplastado, sufrir amputación), 2 casos (9,1%) fueron FORMAS 40-49 (Choque o golpe contra objeto en movimiento, colisión) y 1 caso (4,5%) fue FORMAS 00 (Ninguna Información).

En cuanto a la evolución del total de accidentes mortales en jornada de trabajo según su clasificación con respecto al periodo interanual anterior, los accidentes no traumáticos han experimentado un descenso de 1 caso (-4%), los accidentes asociados al tráfico han experimentado un aumento de 1 caso (7,1%) y los accidentes traumáticos han experimentado un descenso de 13 casos (-37,1%).

## **INFORME RESUMEN DE ACCIDENTES CON BAJA EN JORNADA DE TRABAJO**

### **Provincia de Alicante**

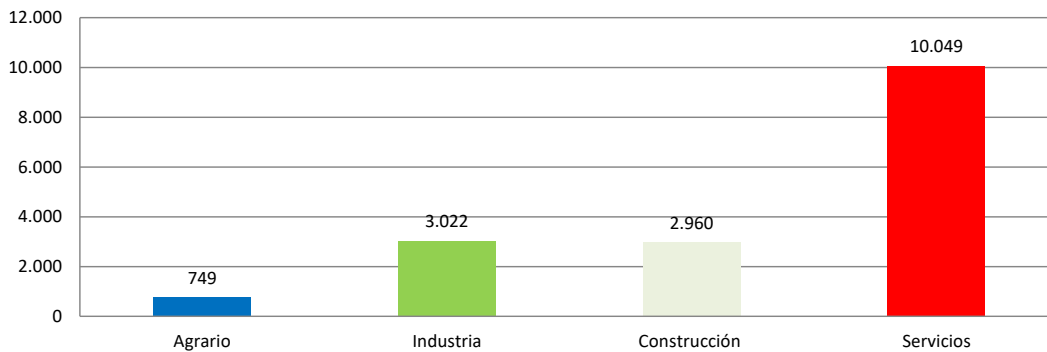
Periodo: junio 2023 - mayo 2024 (12 meses)

Por fecha de baja médica

### **Accidentes con baja en jornada de trabajo**

En el periodo considerado, en la provincia de Alicante se registraron un total de 16.780 accidentes con baja en jornada de trabajo, con un aumento de 395 casos en relación con el mismo periodo del año anterior y que representa un incremento del 2,4%.

En lo que respecta a los sectores, la distribución del total de los accidentes es la siguiente: el sector Agrario con 749 casos representa un 4,5%, la Industria con 3.022 casos representa un 18%, la Construcción con 2.960 casos representa un 17,6% y los Servicios con 10.049 casos representa un 59,9%.



El índice de incidencia del total de accidentes con baja en jornada de trabajo fue de 2.360,9 casos por cada cien mil trabajadores expuestos, con una reducción del 0,2%.

Por sectores, el índice de incidencia se distribuye de la siguiente manera: el Agrario es 4.528,1; la Industria es 3.324,4; la Construcción es 5.124,1 y el de Servicios es 1.842,0.

### **Población expuesta al riesgo**

En el periodo considerado, la población expuesta al riesgo fue de 710.747 trabajadores, un 2,6% más que en el mismo periodo interanual anterior.

### **Accidentes graves**

Los accidentes graves fueron 116 casos, con una disminución de 18 casos que representan una reducción del 13,4%.

El índice de incidencia de los accidentes graves fue de 16,3 casos por cada cien mil trabajadores expuestos, con una reducción del 15,7%.

Por sectores, en los accidentes graves, el índice de incidencia se distribuye de la siguiente manera por cada cien mil trabajadores: el sector Agrario es 30,2; Industria es 27,5; la Construcción es 67,5 y los Servicios es 8,6.

### **Accidentes mortales**

Los accidentes mortales fueron 26 casos, con una disminución de 0 casos que representa una reducción del 0,0%.

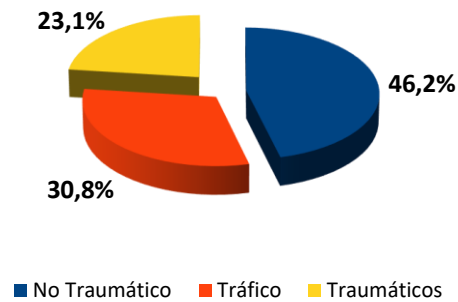
El índice de incidencia de los accidentes mortales fue de 3,7 casos por cada cien mil trabajadores expuestos, con una reducción del 2,6%.

Por sectores, en los accidentes mortales, el índice de incidencia se distribuye de la siguiente manera por cada cien mil trabajadores: el sector Agrario es 6,1; Industria es 5,5; la Construcción es 12,1 y los Servicios es 2,4.

La sección de Construcción con 7 casos (26,9%), ocupa el primer lugar; la sección de Transporte y almacenamiento con 6 casos (23,1%), ocupa el segundo lugar y las secciones de Industria manufacturera y Comercio al por mayor y al por menor; reparación de vehículos de motor y motocicletas con 4 casos (15,4%) cada una, ocupan el tercer lugar.

Estas 4 secciones económicas representan el 80,8% del total de los casos.

De los 26 casos registrados, 12, es decir, el 46,2% de los casos, fueron patologías no traumáticas (accidentes cardiovasculares), hubo 8 casos de accidentes asociados al tráfico (30,8%) y el resto, es decir, 6 casos, fueron accidentes traumáticos y representan el 23,1%.



De éstos últimos, 4 casos (66,7%) fueron FORMAS 30-39 (Choque o golpe contra objeto en movimiento, colisión) y 2 casos (33,3%) fueron FORMAS 60-69 (Quedar atrapado, ser aplastado, sufrir amputación).

En cuanto a la evolución del total de accidentes mortales en jornada de trabajo según su clasificación con respecto al periodo interanual anterior, los accidentes no traumáticos han experimentado un aumento de 8 casos (200%), los accidentes traumáticos asociados al tráfico han experimentado un aumento de 3 casos (60%), y el resto de traumáticos han experimentado un descenso de 11 casos (-64,7%).

## **INFORME RESUMEN DE ACCIDENTES CON BAJA EN JORNADA DE TRABAJO**

### **Provincia de Castellón**

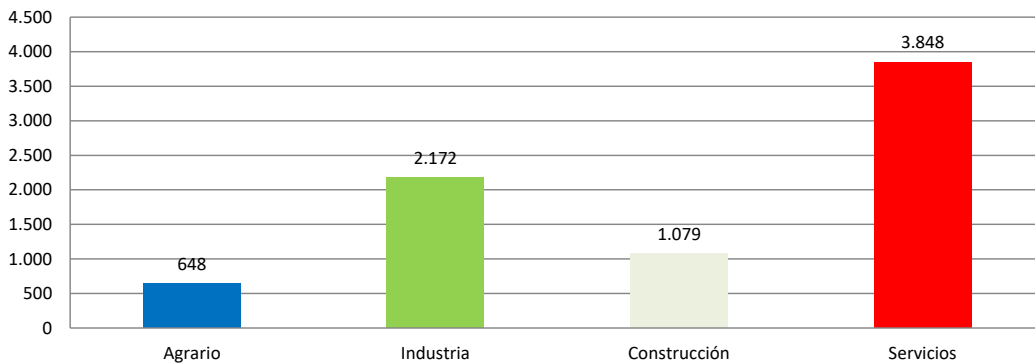
Periodo: junio 2023 - mayo 2024 (12 meses)

Por fecha de baja médica

### **Accidentes con baja en jornada de trabajo**

En el periodo considerado, en la provincia de Castellón se registraron un total de 7.747 accidentes con baja en jornada de trabajo, con una disminución de 572 casos en relación con el mismo periodo del año anterior y que representa una reducción del 6,9%.

En lo que respecta a los sectores, la distribución del total de los accidentes es la siguiente: el sector Agrario con 648 casos representa un 8,4%, la Industria con 2.172 casos representa un 28%, la Construcción con 1079 casos representa un 13,9% y los Servicios con 3.848 casos representan un 49,7%.



El índice de incidencia del total de accidentes con baja en jornada de trabajo fue de 3.161,3 casos por cada cien mil trabajadores expuestos, con una reducción del 7,6%.

Por sectores, el índice de incidencia se distribuye de la siguiente manera: el Agrario es 6.715,7; la Industria es 4.458,8; la Construcción es 6.060,1 y el de Servicios es 2.278,4.

### **Población expuesta al riesgo**

En el periodo considerado, la población expuesta al riesgo fue de 245.055 trabajadores, un 0,8% más que en el mismo periodo interanual anterior.

### **Accidentes graves**

Los accidentes graves fueron 38 casos, con un aumento de 8 casos que representan un incremento del 26,7%.

El índice de incidencia de los accidentes graves fue de 15,5 casos por cada cien mil trabajadores expuestos, con un incremento del 25,64%.

Por sectores, en los accidentes graves, el índice de incidencia se distribuye de la siguiente manera por cada cien mil trabajadores: el sector Agrario es nulo; Industria es 28,7; la Construcción es 50,6 y los Servicios es 8,9.

### **Accidentes mortales**

Los accidentes mortales fueron 4 casos, con una disminución de 2 casos que representa una reducción del 33,3%.

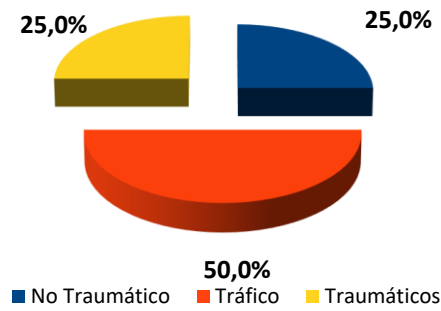
El índice de incidencia de los accidentes mortales fue de 1,6 casos por cada cien mil trabajadores expuestos, con una reducción del 33,9%.

Por sectores, en los accidentes mortales, el índice de incidencia se distribuye de la siguiente manera por cada cien mil trabajadores: el sector Agrario es nulo; Industria es 2,1; la Construcción es nulo y los Servicios es 1,8.

Las secciones de Industria manufacturera, Comercio al por mayor y al por menor; reparación de vehículos de motor y motocicletas, Transporte y almacenamiento y Actividades administrativas y servicios auxiliares con 1 caso (25,0%) cada una, ocupan el primer lugar.

Estas 4 secciones económicas representan el 100,0% del total de los casos.

De los 4 casos registrados, 1 caso (25%) fue patología no traumática, 2 casos (50%) fueron accidentes asociados al tráfico y 1 caso fue accidente traumático y representa el 25%.



De éstos últimos, 1 caso (100,0%) fue FORMAS 40-49 (Choque o golpe contra objeto en movimiento, colisión).

En cuanto a la evolución del total de accidentes mortales en jornada de trabajo con respecto al periodo interanual anterior, los accidentes no traumáticos han experimentado un descenso de 2 casos (-66,7%), los accidentes traumáticos asociados al tráfico han experimentado un aumento de 2 casos (-%) y el resto de traumáticos han experimentado un descenso de 2 casos (-66,67%).

## **INFORME RESUMEN DE ACCIDENTES CON BAJA EN JORNADA DE TRABAJO**

### **Provincia de Valencia**

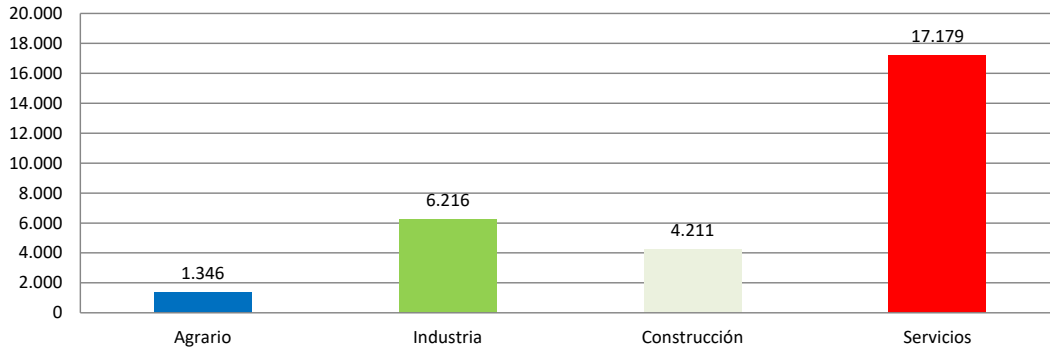
Periodo: junio 2023 - mayo 2024 (12 meses)

Por fecha de baja médica

### **Accidentes con baja en jornada de trabajo**

En el periodo considerado, en la provincia de Valencia se registraron un total de 28.952 accidentes con baja en jornada de trabajo, con una disminución de 006 casos en relación con el mismo periodo del año anterior y que representa una reducción del 0,0%.

En lo que respecta a los sectores, la distribución del total de los accidentes es la siguiente: el sector de la Agrario con 1.346 casos representa un 4,6%, la Industria con 6.216 casos representa un 21,5%, la Construcción con 4.211 casos representa un 14,5% y los Servicios con 17.179 casos representa un 59,3%.



El índice de incidencia del total de accidentes con baja en jornada de trabajo fue de 2.635,2 casos por cada cien mil trabajadores expuestos, con una reducción del 2,9%.

Por sectores, el índice de incidencia se distribuye de la siguiente manera: el Agrario es 5.544,3; la Industria es 3.874,5; la Construcción es 5.832,0 y el de Servicios es 2.040,8.

### **Población expuesta al riesgo**

En el periodo considerado, la población expuesta al riesgo fue de 1.098.683 trabajadores, un 3,0% más que en el mismo periodo interanual anterior.

### **Accidentes graves**

Los accidentes graves fueron 219 casos, con una disminución de 7 casos que representan una reducción del 3,1%.

El índice de incidencia de los accidentes graves fue de 19,9 casos por cada cien mil trabajadores expuestos, con una reducción del 5,9%.

Por sectores, en los accidentes graves, el índice de incidencia se distribuye de la siguiente manera por cada cien mil trabajadores: el sector Agrario es 49,4; la Industria es 30,5; la Construcción es 72,0 y los Servicios es 12,6.

### **Accidentes mortales**

Los accidentes mortales fueron 31 casos, con una disminución de 11 casos que representan una reducción del 26,2%.

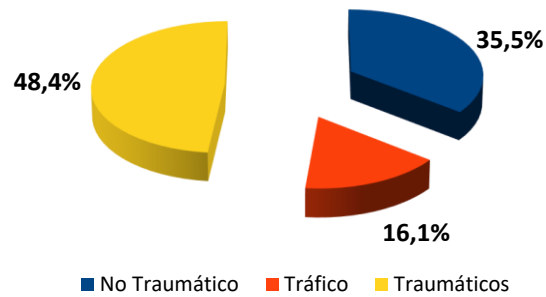
El índice de incidencia de los accidentes mortales fue de 2,8 casos por cada cien mil trabajadores expuestos, con una reducción del 28,3%.

Por sectores, en los accidentes mortales, el índice de incidencia se distribuye de la siguiente manera por cada cien mil trabajadores: el sector Agrario es 4,1; la Industria es 1,3; la Construcción es 11,1 y los Servicios es 2,4.

Las secciones de Construcción y Transporte y almacenamiento con 8 casos (25,8%) cada una, ocupan el primer lugar; la sección de Comercio al por mayor y al por menor; reparación de vehículos de motor y motocicletas con 6 casos (19,4%), ocupa el segundo lugar y las secciones de Agricultura, ganadería, silvicultura y pesca, Industrias extractivas, Industria manufacturera, Hostelería, Información y comunicaciones, Actividades administrativas y servicios auxiliares, Admon. pública y defensa; seguridad social obligatoria, Actividades sanitarias y de servicios sociales y Otros servicios con 1 caso (3,2%) cada una, ocupan el tercer lugar.

Estas 12 secciones económicas representan el 100,0% del total de los casos.

De los 31 casos registrados, 11, es decir, el 35,5% de los casos, fueron patologías no traumáticas (accidentes cardiovasculares), 5 casos, es decir, el 16,1% fueron accidentes asociados al tráfico y el resto, es decir, 15 casos, fueron accidentes traumáticos y representan el 48,4%.



De éstos últimos, 10 casos (66,7%) fueron FORMAS 30-39 (Aplastamiento sobre o contra objeto inmóvil), 3 casos (20,0%) fueron FORMAS 60-69 (Quedar atrapado, ser aplastado, sufrir amputación), 1 caso (6,7%) fue FORMAS 40-49 (Choque o golpe contra objeto en movimiento, colisión) y 1 caso (6,7%) fue FORMAS 00 (Ninguna información).

En cuanto a la evolución del total de accidentes mortales en jornada de trabajo según su clasificación con respecto al periodo interanual anterior, los accidentes no traumáticos han experimentado un descenso de 7 casos (-38,9%), los accidentes traumáticos asociados al tráfico han experimentado una disminución de 4 casos (-44,4%) y el resto de traumáticos han experimentado un descenso de 0 casos (0%).

**ACCIDENTES CON BAJA EN JORNADA DE TRABAJO  
POR FECHA DE BAJA MÉDICA**

Cuadro 1

EVOLUCIÓN INTERANUAL: junio 2023 - mayo 2024 (12 meses)

BUENA EVOLUCIÓN	MALA EVOLUCIÓN	AUMENTO DE POBLACIÓN EXPUESTA
-----------------	----------------	-------------------------------

COMUNITAT VALENCIANA

SECTOR	TOTAL ACCIDENTES		TRABAJADORES EXPUESTOS		Indice de Incidencia x 100.000	
	▲	▲%	▲	▲%	Total	▲%
AGRARIO	2.743		50.467		5.435,23	
	-125	-4,36	419	0,84		-5,15
INDUSTRIA	11.410		300.047		3.802,74	
	-109	-0,95	356	0,12		-1,06
CONSTRUCCIÓN	8.250		147.776		5.582,77	
	-99	-1,19	4.680	3,27		-4,32
SERVICIOS	31.076		1.556.194		1.996,92	
	150	0,49	46.350	3,07		-2,51
SIN CLASIFICAR	0		0		-	
	0	-	0	-		-
TOTAL	53.479		2.054.484		2.603,04	
	-183	-0,34	51.805	2,59		-2,85

SECTOR	ACCIDENTES GRAVES		TRABAJADORES EXPUESTOS		Indice de Incidencia x 100.000	
	▲	▲%	▲	▲%	Total	▲%
AGRARIO	17		50.467		33,69	
	5	41,67	419	0,84		40,49
INDUSTRIA	88		300.047		29,33	
	-6	-6,38	356	0,12		-6,49
CONSTRUCCIÓN	100		147.776		67,67	
	-7	-6,54	4.680	3,27		-9,50
SERVICIOS	168		1.556.194		10,80	
	-9	-5,08	46.350	3,07		-7,91
SIN CLASIFICAR	0		0		-	
	0	-	0	-		-
TOTAL	373		2.054.484		18,16	
	-17	-4,36	51.805	2,59		-6,77

SECTOR	ACCIDENTES MORTALES		TRABAJADORES EXPUESTOS		Indice de Incidencia x 100.000	
	▲	▲%	▲	▲%	Total	▲%
AGRARIO	2		50.467		3,96	
	-2	-50,00	419	0,84		-50,41
INDUSTRIA	8		300.047		2,67	
	-7	-46,67	356	0,12		-46,73
CONSTRUCCIÓN	15		147.776		10,15	
	-6	-28,57	4.680	3,27		-30,83
SERVICIOS	36		1.556.194		2,31	
	2	5,88	46.350	3,07		2,73
SIN CLASIFICAR	0		0		-	
	0	-	0	-		-
TOTAL	61		2.054.484		2,97	
	-13	-17,57	51.805	2,59		-19,65

Datos de accidentes: Base de datos del sistema Delt@ y contabilizados por baja médica en el periodo considerado.

Datos Índices de Incidencia x 100.000 trabajadores expuestos.

▲ : Variación absoluta con respecto al intervalo interanual inmediato anterior

▲% : Variación relativa porcentual con respecto al intervalo interanual inmediato anterior

**ACCIDENTES CON BAJA EN JORNADA DE TRABAJO  
POR FECHA DE BAJA MÉDICA**

Cuadro 2

EVOLUCIÓN INTERANUAL: junio 2023 - mayo 2024 (12 meses)

BUENA EVOLUCIÓN	MALA EVOLUCIÓN	AUMENTO DE POBLACIÓN EXPUESTA
-----------------	----------------	-------------------------------

PROVINCIA DE ALICANTE

SECTOR	TOTAL ACCIDENTES		TRABAJADORES EXPUESTOS		Indice de Incidencia x 100.000	
	▲	▲%	▲	▲%	Total	▲%
AGRARIO	749		16.541		4.528,14	
	2	0,27	311	1,92		-1,62
INDUSTRIA	3.022		90.903		3.324,42	
	94	3,21	-735	-0,80		4,05
CONSTRUCCIÓN	2.960		57.766		5.124,12	
	103	3,61	2.102	3,78		-0,16
SERVICIOS	10.049		545.537		1.842,04	
	196	1,99	16.634	3,15		-1,12
SIN CLASIFICAR	0		0		-	
	0	-	0	-		-
TOTAL	16.780		710.747		2.360,90	
	395	2,41	18.312	2,64		-0,23

SECTOR	ACCIDENTES GRAVES		TRABAJADORES EXPUESTOS		Indice de Incidencia x 100.000	
	▲	▲%	▲	▲%	Total	▲%
AGRARIO	5		16.541		30,23	
	1	25,00	311	1,92		22,65
INDUSTRIA	25		90.903		27,50	
	-4	-13,79	-735	-0,80		-13,10
CONSTRUCCIÓN	39		57.766		67,51	
	-5	-11,36	2.102	3,78		-14,59
SERVICIOS	47		545.537		8,62	
	-10	-17,54	16.634	3,15		-20,06
SIN CLASIFICAR	0		0		-	
	0	-	0	-		-
TOTAL	116		710.747		16,32	
	-18	-13,43	18.312	2,64		-15,66

SECTOR	ACCIDENTES MORTALES		TRABAJADORES EXPUESTOS		Indice de Incidencia x 100.000	
	▲	▲%	▲	▲%	Total	▲%
AGRARIO	1		16.541		6,05	
	0	0,00	311	1,92		-1,88
INDUSTRIA	5		90.903		5,50	
	0	0,00	-735	-0,80		0,81
CONSTRUCCIÓN	7		57.766		12,12	
	-3	-30,00	2.102	3,78		-32,55
SERVICIOS	13		545.537		2,38	
	3	30,00	16.634	3,15		26,04
SIN CLASIFICAR	0		0		-	
	0	-	0	-		-
TOTAL	26		710.747		3,66	
	0	0,00	18.312	2,64		-2,58

Datos de accidentes: Base de datos del sistema Delt@ y contabilizados por baja médica en el periodo considerado.

Datos Índices de Incidencia x 100.000 trabajadores expuestos.

▲ : Variación absoluta con respecto al intervalo interanual inmediato anterior

▲% : Variación relativa porcentual con respecto al intervalo interanual inmediato anterior

**ACCIDENTES CON BAJA EN JORNADA DE TRABAJO  
POR FECHA DE BAJA MÉDICA**

Cuadro 3

EVOLUCIÓN INTERANUAL: junio 2023 - mayo 2024 (12 meses)

BUENA EVOLUCIÓN	MALA EVOLUCIÓN	AUMENTO DE POBLACIÓN EXPUESTA
-----------------	----------------	-------------------------------

PROVINCIA DE CASTELLÓN

SECTOR	TOTAL ACCIDENTES		TRABAJADORES EXPUESTOS		Indice de Incidencia x 100.000	
	▲	▲%	▲	▲%	Total	▲%
AGRARIO	648		9.649		6.715,72	
	-76	-10,50	18	0,19		-10,67
INDUSTRIA	2.172		48.713		4.458,77	
	-251	-10,36	-1.573	-3,13		-7,46
CONSTRUCCIÓN	1.079		17.805		6.060,10	
	-109	-9,18	461	2,66		-11,53
SERVICIOS	3.848		168.888		2.278,43	
	-136	-3,41	3.084	1,86		-5,18
SIN CLASIFICAR	0		0		-	
	0	-	0	-		-
TOTAL	7.747		245.055		3.161,33	
	-572	-6,88	1.990	0,82		-7,63

SECTOR	ACCIDENTES GRAVES		TRABAJADORES EXPUESTOS		Indice de Incidencia x 100.000	
	▲	▲%	▲	▲%	Total	▲%
AGRARIO	0		9.649		0,00	
	-2	-100,00	18	0,19		-100,00
INDUSTRIA	14		48.713		28,74	
	4	40,00	-1.573	-3,13		44,52
CONSTRUCCIÓN	9		17.805		50,55	
	3	50,00	461	2,66		46,12
SERVICIOS	15		168.888		8,88	
	3	25,00	3.084	1,86		22,72
SIN CLASIFICAR	0		0		-	
	0	-	0	-		-
TOTAL	38		245.055		15,51	
	8	26,67	1.990	0,82		25,64

SECTOR	ACCIDENTES MORTALES		TRABAJADORES EXPUESTOS		Indice de Incidencia x 100.000	
	▲	▲%	▲	▲%	Total	▲%
AGRARIO	0		9.649		0,00	
	-1	-100,00	18	0,19		-100,00
INDUSTRIA	1		48.713		2,05	
	0	0,00	-1.573	-3,13		3,23
CONSTRUCCIÓN	0		17.805		0,00	
	-1	-100,00	461	2,66		-100,00
SERVICIOS	3		168.888		1,78	
	0	0,00	3.084	1,86		-1,83
SIN CLASIFICAR	0		0		-	
	0	-	0	-		-
TOTAL	4		245.055		1,63	
	-2	-33,33	1.990	0,82		-33,87

Datos de accidentes: Base de datos del sistema Delt@ y contabilizados por baja médica en el periodo considerado.

Datos Índices de Incidencia x 100.000 trabajadores expuestos.

▲ : Variación absoluta con respecto al intervalo interanual inmediato anterior

▲% : Variación relativa porcentual con respecto al intervalo interanual inmediato anterior

**ACCIDENTES CON BAJA EN JORNADA DE TRABAJO  
POR FECHA DE BAJA MÉDICA**

Cuadro 4

EVOLUCIÓN INTERANUAL: junio 2023 - mayo 2024 (12 meses)

BUENA EVOLUCIÓN	MALA EVOLUCIÓN	AUMENTO DE POBLACIÓN EXPUESTA
-----------------	----------------	-------------------------------

PROVINCIA DE VALENCIA

SECTOR	TOTAL ACCIDENTES		TRABAJADORES EXPUESTOS		Indice de Incidencia x 100.000	
	▲	▲%	▲	▲%	Total	▲%
AGRARIO	1.346		24.277		5.544,34	
	-51	-3,65	89	0,37		-4,01
INDUSTRIA	6.216		160.432		3.874,54	
	48	0,78	2.666	1,69		-0,90
CONSTRUCCIÓN	4.211		72.205		5.832,01	
	-93	-2,16	2.117	3,02		-5,03
SERVICIOS	17.179		841.769		2.040,82	
	90	0,53	26.632	3,27		-2,65
SIN CLASIFICAR	0		0		-	
	0	-	0	-		-
TOTAL	28.952		1.098.683		2.635,15	
	-6	-0,02	31.504	2,95		-2,89

SECTOR	ACCIDENTES GRAVES		TRABAJADORES EXPUESTOS		Indice de Incidencia x 100.000	
	▲	▲%	▲	▲%	Total	▲%
AGRARIO	12		24.277		49,43	
	6	100,00	89	0,37		99,26
INDUSTRIA	49		160.432		30,54	
	-6	-10,91	2.666	1,69		-12,39
CONSTRUCCIÓN	52		72.205		72,02	
	-5	-8,77	2.117	3,02		-11,45
SERVICIOS	106		841.769		12,59	
	-2	-1,85	26.632	3,27		-4,96
SIN CLASIFICAR	0		0		-	
	0	-	0	-		-
TOTAL	219		1.098.683		19,93	
	-7	-3,10	31.504	2,95		-5,88

SECTOR	ACCIDENTES MORTALES		TRABAJADORES EXPUESTOS		Indice de Incidencia x 100.000	
	▲	▲%	▲	▲%	Total	▲%
AGRARIO	1		24.277		4,12	
	-1	-50,00	89	0,37		-50,18
INDUSTRIA	2		160.432		1,25	
	-7	-77,78	2.666	1,69		-78,15
CONSTRUCCIÓN	8		72.205		11,08	
	-2	-20,00	2.117	3,02		-22,35
SERVICIOS	20		841.769		2,38	
	-1	-4,76	26.632	3,27		-7,78
SIN CLASIFICAR	0		0		-	
	0	-	0	-		-
TOTAL	31		1.098.683		2,82	
	-11	-26,19	31.504	2,95		-28,31

Datos de accidentes: Base de datos del sistema Delt@ y contabilizados por baja médica en el periodo considerado.

Datos Índices de Incidencia x 100.000 trabajadores expuestos.

▲ : Variación absoluta con respecto al intervalo interanual inmediato anterior

▲% : Variación relativa porcentual con respecto al intervalo interanual inmediato anterior

**TOTAL DE ACCIDENTES CON BAJA EN JORNADA DE TRABAJO POR SECCIONES DEL CNAE-2009. EN LA COMUNITAT VALENCIANA Y SUS PROVINCIAS**

Datos contabilizados según fecha de baja médica, correspondientes al periodo Interanual: junio 2023 - mayo 2024

Cuadro 5

SECCIONES CNAE-2009		TOTAL DE ACCIDENTES EN JORNADA DE TRABAJO								CNAE-2009
		Provincia de Alicante		Provincia de Castellón		Provincia de Valencia		Comunitat Valenciana		
		Total	%	Total	%	Total	%	Total	%	
Sección A	AGRICULTURA, GANADERÍA, SILVICULTURA Y PESCA	749	4,5	648	8,4	1.346	4,6	2.743	5,1	Sección A
Sección B	INDUSTRIAS EXTRACTIVAS	24	0,1	4	0,1	28	0,1	56	0,1	Sección B
Sección C	INDUSTRIA MANUFACTURERA	2.649	15,8	2.021	26,1	5.581	19,3	10.251	19,2	Sección C
Sección D	SUMINISTRO DE ENERGIA ELECTRICA, GAS, VAPOR Y AIRE ACONDICIONADO	8	0,0	4	0,1	19	0,1	31	0,1	Sección D
Sección E	SUMINISTRO DE AGUA, ACTIVIDADES DE SANEAMIENTO, GESTIÓN DE RESIDUOS Y DESCONTAMINACIÓN	341	2,0	143	1,8	588	2,0	1.072	2,0	Sección E
Sección F	CONSTRUCCIÓN	2.960	17,6	1.079	13,9	4.211	14,5	8.250	15,4	Sección F
Sección G	COMERCIO AL POR MAYOR Y AL POR MENOR; REPARACIÓN DE VEHÍCULOS DE MOTOR Y MOTOCICLETAS	2.582	15,4	1.086	14,0	4.512	15,6	8.180	15,3	Sección G
Sección H	TRANSPORTE Y ALMACENAMIENTO	1.154	6,9	462	6,0	2.307	8,0	3.923	7,3	Sección H
Sección I	HOSTELERÍA	2.209	13,2	570	7,4	2.284	7,9	5.063	9,5	Sección I
Sección J	INFORMACIÓN Y COMUNICACIONES	127	0,8	51	0,7	213	0,7	391	0,7	Sección J
Sección K	ACTIVIDADES FINANCIERAS Y DE SEGUROS	22	0,1	8	0,1	45	0,2	75	0,1	Sección K
Sección L	ACTIVIDADES INMOBILIARIAS	51	0,3	8	0,1	80	0,3	139	0,3	Sección L
Sección M	ACTIVIDADES PROFESIONALES, CIENTÍFICAS Y TÉCNICAS	144	0,9	70	0,9	310	1,1	524	1,0	Sección M
Sección N	ACTIVIDADES ADMINISTRATIVAS Y SERVICIOS AUXILIARES	1.345	8,0	579	7,5	3.398	11,7	5.322	10,0	Sección N
Sección O	ADMINISTRACIÓN PÚBLICA Y DEFENSA; SEGURIDAD SOCIAL OBLIGATORIA	663	4,0	318	4,1	1.050	3,6	2.031	3,8	Sección O
Sección P	EDUCACIÓN	214	1,3	79	1,0	343	1,2	636	1,2	Sección P
Sección Q	ACTIVIDADES SANITARIAS Y DE SERVICIOS SOCIALES	883	5,3	295	3,8	1.662	5,7	2.840	5,3	Sección Q
Sección R	ACTIVIDADES ARTÍSTICAS, RECREATIVAS Y DE ENTRETENIMIENTO	307	1,8	189	2,4	587	2,0	1.083	2,0	Sección R
Sección S	OTROS SERVICIOS	274	1,6	115	1,5	304	1,1	693	1,3	Sección S
Sección T	ACTIVIDADES DE LOS HOGARES COMO EMPLEADORES Y COMO PRODUCTORES DE BIENES Y SERVICIOS PARA USO PROPIO	74	0,4	17	0,2	83	0,3	174	0,3	Sección T
Sección U	ACTIVIDADES DE ORGANIZACIONES Y ORGANISMOS EXTRATERRITORIALES	0	0,0	1	0,0	1	0,0	2	0,0	Sección U
	OTROS SIN CLASIFICAR	0	0,0	0	0,0	0	0,0	0	0,0	
<b>TOTAL</b>		<b>16.780</b>	<b>100,0</b>	<b>7.747</b>	<b>100,0</b>	<b>28.952</b>	<b>100,0</b>	<b>53.479</b>	<b>100,0</b>	

**TOTAL DE ACCIDENTES CON BAJA EN JORNADA DE TRABAJO POR SECCIONES Y DIVISIONES, EN LA COMUNITAT VALENCIANA Y SUS PROVINCIAS**

Cuadro 6

Datos contabilizados según fecha de baja médica, correspondientes al periodo Interanual: junio 2023 - mayo 2024

SECCIONES Y DIVISIONES CNAE-2009		TOTAL DE ACCIDENTES EN JORNADA DE TRABAJO								CNAE-2009
		Provincia de Alicante		Provincia de Castellón		Provincia de Valencia		Comunitat Valenciana		
		Total	%	Total	%	Total	%	Total	%	
<b>Sección A</b>	<b>AGRICULTURA, GANADERÍA, SILVICULTURA Y PESCA</b>	<b>749</b>	<b>4,46</b>	<b>648</b>	<b>8,36</b>	<b>1346</b>	<b>4,65</b>	<b>2743</b>	<b>5,13</b>	<b>Sección A</b>
01	Agricultura, ganadería, caza y servicios relacionados con las mismas	657	3,92	563	7,27	1246	4,30	2466	4,61	01
02	Silvicultura y explotación forestal	32	0,19	55	0,71	90	0,31	177	0,33	02
03	Pesca y acuicultura	60	0,36	30	0,39	10	0,03	100	0,19	03
<b>Sección B</b>	<b>INDUSTRIAS EXTRACTIVAS</b>	<b>24</b>	<b>0,14</b>	<b>4</b>	<b>0,05</b>	<b>28</b>	<b>0,10</b>	<b>56</b>	<b>0,10</b>	<b>Sección B</b>
05	Extracción de antracita, hulla y lignito	0	0,00	0	0,00	0	0,00	0	0,00	05
06	Extracción de crudo de petróleo y gas natural	0	0,00	0	0,00	0	0,00	0	0,00	06
07	Extracción de minerales metálicos	0	0,00	0	0,00	0	0,00	0	0,00	07
08	Otras industrias extractivas	23	0,14	4	0,05	28	0,10	55	0,10	08
09	Actividades de apoyo a las industrias extractivas	1	0,01	0	0,00	0	0,00	1	0,00	09
<b>Sección C</b>	<b>INDUSTRIA MANUFACTURERA</b>	<b>2649</b>	<b>15,79</b>	<b>2021</b>	<b>26,09</b>	<b>5581</b>	<b>19,28</b>	<b>10251</b>	<b>19,17</b>	<b>Sección C</b>
10	Industria de la alimentación	384	2,29	144	1,86	1361	4,70	1889	3,53	10
11	Fabricación de bebidas	8	0,05	16	0,21	74	0,26	98	0,18	11
12	Industria del tabaco	0	0,00	0	0,00	0	0,00	0	0,00	12
13	Industria textil	233	1,39	18	0,23	152	0,53	403	0,75	13
14	Confección de prendas de vestir	2	0,01	5	0,06	28	0,10	35	0,07	14
15	Industria del cuero y del calzado	268	1,60	7	0,09	25	0,09	300	0,56	15
16	Industria de la madera y del corcho, excepto muebles; cestería y espartería	114	0,68	104	1,34	263	0,91	481	0,90	16
17	Industria del papel	98	0,58	30	0,39	115	0,40	243	0,45	17
18	Artes gráficas y reproducción de soportes grabados	47	0,28	9	0,12	129	0,45	185	0,35	18
19	Coquerías y refino de petróleo	0	0,00	0	0,00	0	0,00	0	0,00	19
20	Industria química	86	0,51	115	1,48	322	1,11	523	0,98	20
21	Fabricación de productos farmacéuticos	2	0,01	1	0,01	17	0,06	20	0,04	21
22	Fabricación de productos de caucho y plásticos	393	2,34	41	0,53	368	1,27	802	1,50	22
23	Fabricación de otros productos minerales no metálicos	181	1,08	846	10,92	244	0,84	1271	2,38	23
24	Metalurgia; fabricación de productos de hierro, acero y ferroaleaciones	64	0,38	40	0,52	105	0,36	209	0,39	24
25	Fabricación de productos metálicos, excepto maquinaria y equipo	343	2,04	150	1,94	913	3,15	1406	2,63	25
26	Fabricación de productos informáticos, electrónicos y ópticos	3	0,02	8	0,10	23	0,08	34	0,06	26
27	Fabricación de material y equipo eléctrico	17	0,10	28	0,36	82	0,28	127	0,24	27
28	Fabricación de maquinaria y equipo n.c.o.p.	117	0,70	159	2,05	318	1,10	594	1,11	28
29	Fabricación de vehículos de motor, remolques y semirremolques	23	0,14	58	0,75	305	1,05	386	0,72	29
30	Fabricación de otro material de transporte	27	0,16	9	0,12	89	0,31	125	0,23	30
31	Fabricación de muebles	74	0,44	85	1,10	276	0,95	435	0,81	31
32	Otras industrias manufactureras	57	0,34	35	0,45	77	0,27	169	0,32	32
33	Reparación e instalación de maquinaria y equipo	108	0,64	113	1,46	295	1,02	516	0,96	33
<b>Sección D</b>	<b>SUMINISTRO DE ENERGÍA ELÉCTRICA, GAS, VAPOR Y AIRE ACONDICIONADO</b>	<b>8</b>	<b>0,05</b>	<b>4</b>	<b>0,05</b>	<b>19</b>	<b>0,07</b>	<b>31</b>	<b>0,06</b>	<b>Sección D</b>
35	Suministro de energía eléctrica, gas, vapor y aire acondicionado	8	0,05	4	0,05	19	0,07	31	0,06	35
<b>Sección E</b>	<b>SUMINISTRO DE AGUA, ACTIVIDADES DE SANEAMIENTO, GESTIÓN DE RESIDUOS Y DESCONTAMINACIÓN</b>	<b>341</b>	<b>2,03</b>	<b>143</b>	<b>1,85</b>	<b>588</b>	<b>2,03</b>	<b>1072</b>	<b>2,00</b>	<b>Sección E</b>
36	Captación, depuración y distribución de agua	49	0,29	25	0,32	77	0,27	151	0,28	36
37	Recogida y tratamiento de aguas residuales	15	0,09	11	0,14	23	0,08	49	0,09	37
38	Recogida, tratamiento y eliminación de residuos; valorización	274	1,63	105	1,36	478	1,65	857	1,60	38
39	Actividades de descontaminación y otros servicios de gestión de residuos	3	0,02	2	0,03	10	0,03	15	0,03	39
<b>Sección F</b>	<b>CONSTRUCCIÓN</b>	<b>2960</b>	<b>17,64</b>	<b>1079</b>	<b>13,93</b>	<b>4211</b>	<b>14,54</b>	<b>8250</b>	<b>15,43</b>	<b>Sección F</b>
41	Construcción de edificios	1189	7,09	504	6,51	1733	5,99	3426	6,41	41
42	Ingeniería civil	94	0,56	36	0,46	197	0,68	327	0,61	42
43	Actividades de construcción especializada	1677	9,99	539	6,96	2281	7,88	4497	8,41	43
<b>Sección G</b>	<b>COMERCIO AL POR MAYOR Y AL POR MENOR; REPARACIÓN DE VEHÍCULOS DE MOTOR Y MOTOCICLETAS</b>	<b>2582</b>	<b>15,39</b>	<b>1086</b>	<b>14,02</b>	<b>4512</b>	<b>15,58</b>	<b>8180</b>	<b>15,30</b>	<b>Sección G</b>
45	Venta y reparación de vehículos de motor y motocicletas	368	2,19	155	2,00	564	1,95	1087	2,03	45
46	Comercio al por mayor e intermediarios del comercio, excepto de vehículos de motor y motocicletas	926	5,52	593	7,65	2145	7,41	3664	6,85	46
47	Comercio al por menor, excepto de vehículos de motor y motocicletas	1288	7,68	338	4,36	1803	6,23	3429	6,41	47
<b>Sección H</b>	<b>TRANSPORTE Y ALMACENAMIENTO</b>	<b>1154</b>	<b>6,88</b>	<b>462</b>	<b>5,96</b>	<b>2307</b>	<b>7,97</b>	<b>3923</b>	<b>7,34</b>	<b>Sección H</b>
49	Transporte terrestre y por tubería	695	4,14	283	3,65	1368	4,73	2346	4,39	49
50	Transporte marítimo y por vías navegables interiores	48	0,29	5	0,06	55	0,19	108	0,20	50
51	Transporte aéreo	21	0,13	1	0,01	13	0,04	35	0,07	51
52	Almacenamiento y actividades anexas al transporte	195	1,16	92	1,19	568	1,96	855	1,60	52
53	Actividades postales y de correos	195	1,16	81	1,05	303	1,05	579	1,08	53
<b>Sección I</b>	<b>HOSTELERÍA</b>	<b>2209</b>	<b>13,16</b>	<b>570</b>	<b>7,36</b>	<b>2284</b>	<b>7,89</b>	<b>5063</b>	<b>9,47</b>	<b>Sección I</b>
55	Servicios de alojamiento	717	4,27	149	1,92	257	0,89	1123	2,10	55
56	Servicios de comidas y bebidas	1492	8,89	421	5,43	2027	7,00	3940	7,37	56

SECCIONES Y DIVISIONES CNAE-2009		TOTAL DE ACCIDENTES EN JORNADA DE TRABAJO								
		Provincia de Alicante		Provincia de Castellón		Provincia de Valencia		Comunitat Valenciana		CNAE-2009
		Total	%	Total	%	Total	%	Total	%	
<b>Sección J</b>	<b>INFORMACIÓN Y COMUNICACIONES</b>	<b>127</b>	<b>0,76</b>	<b>51</b>	<b>0,66</b>	<b>213</b>	<b>0,74</b>	<b>391</b>	<b>0,73</b>	<b>Sección J</b>
58	Edición	2	0,01	1	0,01	6	0,02	9	0,02	58
59	Actividades cinematográficas, de vídeo y de televisión, grabación de sonido y edición musical	4	0,02	5	0,06	10	0,03	19	0,04	59
60	Actividades de programación y emisión de radio y televisión	18	0,11	11	0,14	19	0,07	48	0,09	60
61	Telecomunicaciones	62	0,37	26	0,34	74	0,26	162	0,30	61
62	Programación, consultoría y otras actividades relacionadas con la informática	19	0,11	6	0,08	48	0,17	73	0,14	62
63	Servicios de información	22	0,13	2	0,03	56	0,19	80	0,15	63
<b>Sección K</b>	<b>ACTIVIDADES FINANCIERAS Y DE SEGUROS</b>	<b>22</b>	<b>0,13</b>	<b>8</b>	<b>0,10</b>	<b>45</b>	<b>0,16</b>	<b>75</b>	<b>0,14</b>	<b>Sección K</b>
64	Servicios financieros, excepto seguros y fondos de pensiones	14	0,08	3	0,04	20	0,07	37	0,07	64
65	Seguros, reaseguros y fondos de pensiones, excepto Seguridad Social obligatoria	2	0,01	1	0,01	9	0,03	12	0,02	65
66	Actividades auxiliares a los servicios financieros y a los seguros	6	0,04	4	0,05	16	0,06	26	0,05	66
<b>Sección L</b>	<b>ACTIVIDADES INMOBILIARIAS</b>	<b>51</b>	<b>0,30</b>	<b>8</b>	<b>0,10</b>	<b>80</b>	<b>0,28</b>	<b>139</b>	<b>0,26</b>	<b>Sección L</b>
68	Actividades inmobiliarias	51	0,30	8	0,10	80	0,28	139	0,26	68
<b>Sección M</b>	<b>ACTIVIDADES PROFESIONALES, CIENTÍFICAS Y TÉCNICAS</b>	<b>144</b>	<b>0,86</b>	<b>70</b>	<b>0,90</b>	<b>310</b>	<b>1,07</b>	<b>524</b>	<b>0,98</b>	<b>Sección M</b>
69	Actividades jurídicas y de contabilidad	21	0,13	4	0,05	29	0,10	54	0,10	69
70	Actividades de las sedes centrales; actividades de consultoría de gestión empresarial	5	0,03	3	0,04	7	0,02	15	0,03	70
71	Servicios técnicos de arquitectura e ingeniería; ensayos y análisis técnicos	40	0,24	31	0,40	143	0,49	214	0,40	71
72	Investigación y desarrollo	9	0,05	7	0,09	22	0,08	38	0,07	72
73	Publicidad y estudios de mercado	14	0,08	9	0,12	26	0,09	49	0,09	73
74	Otras actividades profesionales, científicas y técnicas	45	0,27	11	0,14	67	0,23	123	0,23	74
75	Actividades veterinarias	10	0,06	5	0,06	16	0,06	31	0,06	75
<b>Sección N</b>	<b>ACTIVIDADES ADMINISTRATIVAS Y SERVICIOS AUXILIARES</b>	<b>1345</b>	<b>8,02</b>	<b>579</b>	<b>7,47</b>	<b>3398</b>	<b>11,74</b>	<b>5322</b>	<b>9,95</b>	<b>Sección N</b>
77	Actividades de alquiler	97	0,58	22	0,28	154	0,53	273	0,51	77
78	Actividades relacionadas con el empleo	306	1,82	232	2,99	1279	4,42	1817	3,40	78
79	Actividades de agencias de viajes, operadores turísticos, servicios de reservas y otros relacionados	8	0,05	0	0,00	12	0,04	20	0,04	79
80	Actividades de seguridad e investigación	91	0,54	30	0,39	283	0,98	404	0,76	80
81	Servicios a edificios y actividades de jardinería	737	4,39	250	3,23	1324	4,57	2311	4,32	81
82	Actividades administrativas de oficina y otras actividades auxiliares a las empresas	106	0,63	45	0,58	346	1,20	497	0,93	82
<b>Sección O</b>	<b>ADMINISTRACIÓN PÚBLICA Y DEFENSA; SEGURIDAD SOCIAL OBLIGATORIA</b>	<b>663</b>	<b>3,95</b>	<b>318</b>	<b>4,10</b>	<b>1050</b>	<b>3,63</b>	<b>2031</b>	<b>3,80</b>	<b>Sección O</b>
84	Administración Pública y defensa; Seguridad Social obligatoria	663	3,95	318	4,10	1050	3,63	2031	3,80	84
<b>Sección P</b>	<b>EDUCACIÓN</b>	<b>214</b>	<b>1,28</b>	<b>79</b>	<b>1,02</b>	<b>343</b>	<b>1,18</b>	<b>636</b>	<b>1,19</b>	<b>Sección P</b>
85	Educación	214	1,28	79	1,02	343	1,18	636	1,19	85
<b>Sección Q</b>	<b>ACTIVIDADES SANITARIAS Y DE SERVICIOS SOCIALES</b>	<b>883</b>	<b>5,26</b>	<b>295</b>	<b>3,81</b>	<b>1662</b>	<b>5,74</b>	<b>2840</b>	<b>5,31</b>	<b>Sección Q</b>
86	Actividades sanitarias	396	2,36	132	1,70	653	2,26	1181	2,21	86
87	Asistencia en establecimientos residenciales	350	2,09	120	1,55	728	2,51	1198	2,24	87
88	Actividades de servicios sociales sin alojamiento	137	0,82	43	0,56	281	0,97	461	0,86	88
<b>Sección R</b>	<b>ACTIVIDADES ARTÍSTICAS, RECREATIVAS Y DE ENTRETENIMIENTO</b>	<b>307</b>	<b>1,83</b>	<b>189</b>	<b>2,44</b>	<b>587</b>	<b>2,03</b>	<b>1083</b>	<b>2,03</b>	<b>Sección R</b>
90	Actividades de creación, artísticas y espectáculos	16	0,10	19	0,25	86	0,30	121	0,23	90
91	Actividades de bibliotecas, archivos, museos y otras actividades culturales	21	0,13	1	0,01	44	0,15	66	0,12	91
92	Actividades de juegos de azar y apuestas	22	0,13	5	0,06	32	0,11	59	0,11	92
93	Actividades deportivas, recreativas y de entretenimiento	248	1,48	164	2,12	425	1,47	837	1,57	93
<b>Sección S</b>	<b>OTROS SERVICIOS</b>	<b>274</b>	<b>1,63</b>	<b>115</b>	<b>1,48</b>	<b>304</b>	<b>1,05</b>	<b>693</b>	<b>1,30</b>	<b>Sección S</b>
94	Actividades asociativas	57	0,34	17	0,22	40	0,14	114	0,21	94
95	Reparación de ordenadores, efectos personales y artículos de uso doméstico	36	0,21	18	0,23	41	0,14	95	0,18	95
96	Otros servicios personales	181	1,08	80	1,03	223	0,77	484	0,91	96
<b>Sección T</b>	<b>ACTIVIDADES DE LOS HOGARES COMO EMPLEADORES Y COMO PRODUCTORES DE BIENES Y SERVICIOS PARA USO PROPIO</b>	<b>74</b>	<b>0,44</b>	<b>17</b>	<b>0,22</b>	<b>83</b>	<b>0,29</b>	<b>174</b>	<b>0,33</b>	<b>Sección T</b>
97	Actividades de los hogares como empleadores de personal doméstico	74	0,44	17	0,22	83	0,29	174	0,33	97
98	Actividades de los hogares como productores de bienes y servicios para uso propio	0	0,00	0	0,00	0	0,00	0	0,00	98
<b>Sección U</b>	<b>ACTIVIDADES DE ORGANIZACIONES Y ORGANISMOS EXTRATERRITORIALES</b>	<b>0</b>	<b>0,00</b>	<b>1</b>	<b>0,01</b>	<b>1</b>	<b>0,00</b>	<b>2</b>	<b>0,00</b>	<b>Sección U</b>
99	Actividades de organizaciones y organismos extraterritoriales	0	0,00	1	0,01	1	0,00	2	0,00	99
			0,00		0,00		0,00		0,00	
	<b>OTROS SIN CLASIFICAR</b>	<b>0</b>	<b>0,00</b>	<b>0</b>	<b>0,00</b>	<b>0</b>	<b>0,00</b>	<b>0</b>	<b>0,00</b>	
			0,00		0,00		0,00		0,00	
	<b>TOTAL</b>	<b>16.780</b>	<b>100,00</b>	<b>7.747</b>	<b>100,00</b>	<b>28.952</b>	<b>100,00</b>	<b>53.479</b>	<b>100,00</b>	

**ACCIDENTES GRAVES EN JORNADA DE TRABAJO POR SECCIONES, EN LA COMUNITAT VALENCIANA Y SUS PROVINCIAS**

Datos contabilizados según fecha de baja médica, correspondientes al periodo Interanual: junio 2023 - mayo 2024

Cuadro 7

SECCIONES CNAE-2009		ACCIDENTES GRAVES EN JORNADA DE TRABAJO								CNAE-2009
		Provincia de Alicante		Provincia de Castellón		Provincia de Valencia		Comunitat Valenciana		
		Total	%	Total	%	Total	%	Total	%	
Sección A	AGRICULTURA, GANADERÍA, SILVICULTURA Y PESCA	5	4,3	0	0,0	12	5,5	17	4,6	Sección A
Sección B	INDUSTRIAS EXTRACTIVAS	0	0,0	0	0,0	0	0,0	0	0,0	Sección B
Sección C	INDUSTRIA MANUFACTURERA	22	19,0	14	36,8	47	21,5	83	22,3	Sección C
Sección D	SUMINISTRO DE ENERGIA ELECTRICA, GAS, VAPOR Y AIRE ACONDICIONADO	0	0,0	0	0,0	0	0,0	0	0,0	Sección D
Sección E	SUMINISTRO DE AGUA, ACTIVIDADES DE SANEAMIENTO, GESTIÓN DE RESIDUOS Y DESCONTAMINACIÓN	3	2,6	0	0,0	2	0,9	5	1,3	Sección E
Sección F	CONSTRUCCIÓN	39	33,6	9	23,7	52	23,7	100	26,8	Sección F
Sección G	COMERCIO AL POR MAYOR Y AL POR MENOR; REPARACIÓN DE VEHÍCULOS DE MOTOR Y MOTOCICLETAS	14	12,1	3	7,9	16	7,3	33	8,8	Sección G
Sección H	TRANSPORTE Y ALMACENAMIENTO	11	9,5	5	13,2	25	11,4	41	11,0	Sección H
Sección I	HOSTELERÍA	3	2,6	4	10,5	11	5,0	18	4,8	Sección I
Sección J	INFORMACIÓN Y COMUNICACIONES	0	0,0	0	0,0	2	0,9	2	0,5	Sección J
Sección K	ACTIVIDADES FINANCIERAS Y DE SEGUROS	0	0,0	0	0,0	0	0,0	0	0,0	Sección K
Sección L	ACTIVIDADES INMOBILIARIAS	1	0,9	0	0,0	0	0,0	1	0,3	Sección L
Sección M	ACTIVIDADES PROFESIONALES, CIENTÍFICAS Y TÉCNICAS	0	0,0	0	0,0	0	0,0	0	0,0	Sección M
Sección N	ACTIVIDADES ADMINISTRATIVAS Y SERVICIOS AUXILIARES	1	0,9	3	7,9	21	9,6	25	6,7	Sección N
Sección O	ADMINISTRACIÓN PÚBLICA Y DEFENSA; SEGURIDAD SOCIAL OBLIGATORIA	4	3,4	0	0,0	5	2,3	9	2,4	Sección O
Sección P	EDUCACIÓN	3	2,6	0	0,0	0	0,0	3	0,8	Sección P
Sección Q	ACTIVIDADES SANITARIAS Y DE SERVICIOS SOCIALES	4	3,4	0	0,0	8	3,7	12	3,2	Sección Q
Sección R	ACTIVIDADES ARTÍSTICAS, RECREATIVAS Y DE ENTRETENIMIENTO	3	2,6	0	0,0	7	3,2	10	2,7	Sección R
Sección S	OTROS SERVICIOS	1	0,9	0	0,0	6	2,7	7	1,9	Sección S
Sección T	ACTIVIDADES DE LOS HOGARES COMO EMPLEADORES Y COMO PRODUCTORES DE BIENES Y SERVICIOS PARA USO PROPIO	2	1,7	0	0,0	5	2,3	7	1,9	Sección T
Sección U	ACTIVIDADES DE ORGANIZACIONES Y ORGANISMOS EXTRATERRITORIALES	0	0,0	0	0,0	0	0,0	0	0,0	Sección U
	OTROS SIN CLASIFICAR	0	0,0	0	0,0	0	0,0	0	0,0	
	<b>TOTAL</b>	<b>116</b>	<b>100,0</b>	<b>38</b>	<b>100,0</b>	<b>219</b>	<b>100,0</b>	<b>373</b>	<b>100,0</b>	

**ACCIDENTES GRAVES EN JORNADA DE TRABAJO POR SECCIONES Y DIVISIONES. EN LA COMUNITAT VALENCIANA Y SUS PROVINCIAS**

Cuadro 8

Datos contabilizados según fecha de baja médica, correspondientes al periodo Interanual: junio 2023 - mayo 2024

SECCIONES Y DIVISIONES CNAE-2009		ACCIDENTES GRAVES EN JORNADA DE TRABAJO								
		Provincia de Alicante		Provincia de Castellón		Provincia de Valencia		Comunitat Valenciana		CNAE-2009
		Total	%	Total	%	Total	%	Total	%	
<b>Sección A</b>	<b>AGRICULTURA, GANADERÍA, SILVICULTURA Y PESCA</b>	<b>5</b>	<b>4,31</b>	<b>0</b>	<b>0,00</b>	<b>12</b>	<b>5,48</b>	<b>17</b>	<b>4,56</b>	<b>Sección A</b>
01	Agricultura, ganadería, caza y servicios relacionados con las mismas	5	4,31	0	0,00	11	5,02	16	4,29	01
02	Silvicultura y explotación forestal	0	0,00	0	0,00	1	0,46	1	0,27	02
03	Pesca y acuicultura	0	0,00	0	0,00	0	0,00	0	0,00	03
<b>Sección B</b>	<b>INDUSTRIAS EXTRACTIVAS</b>	<b>0</b>	<b>0,00</b>	<b>0</b>	<b>0,00</b>	<b>0</b>	<b>0,00</b>	<b>0</b>	<b>0,00</b>	<b>Sección B</b>
05	Extracción de antracita, hulla y lignito	0	0,00	0	0,00	0	0,00	0	0,00	05
06	Extracción de crudo de petróleo y gas natural	0	0,00	0	0,00	0	0,00	0	0,00	06
07	Extracción de minerales metálicos	0	0,00	0	0,00	0	0,00	0	0,00	07
08	Otras industrias extractivas	0	0,00	0	0,00	0	0,00	0	0,00	08
09	Actividades de apoyo a las industrias extractivas	0	0,00	0	0,00	0	0,00	0	0,00	09
<b>Sección C</b>	<b>INDUSTRIA MANUFACTURERA</b>	<b>22</b>	<b>18,97</b>	<b>14</b>	<b>36,84</b>	<b>47</b>	<b>21,46</b>	<b>83</b>	<b>22,25</b>	<b>Sección C</b>
10	Industria de la alimentación	4	3,45	2	5,26	4	1,83	10	2,68	10
11	Fabricación de bebidas	0	0,00	0	0,00	0	0,00	0	0,00	11
12	Industria del tabaco	0	0,00	0	0,00	0	0,00	0	0,00	12
13	Industria textil	3	2,59	1	2,63	1	0,46	5	1,34	13
14	Confección de prendas de vestir	0	0,00	0	0,00	0	0,00	0	0,00	14
15	Industria del cuero y del calzado	0	0,00	0	0,00	0	0,00	0	0,00	15
16	Industria de la madera y del corcho, excepto muebles; cestería y espartería	3	2,59	0	0,00	5	2,28	8	2,14	16
17	Industria del papel	1	0,86	1	2,63	0	0,00	2	0,54	17
18	Artes gráficas y reproducción de soportes grabados	0	0,00	0	0,00	2	0,91	2	0,54	18
19	Coquerías y refino de petróleo	0	0,00	0	0,00	0	0,00	0	0,00	19
20	Industria química	1	0,86	1	2,63	4	1,83	6	1,61	20
21	Fabricación de productos farmacéuticos	0	0,00	0	0,00	1	0,46	1	0,27	21
22	Fabricación de productos de caucho y plásticos	1	0,86	0	0,00	0	0,00	1	0,27	22
23	Fabricación de otros productos minerales no metálicos	0	0,00	7	18,42	4	1,83	11	2,95	23
24	Metalurgia; fabricación de productos de hierro, acero y ferroaleaciones	0	0,00	0	0,00	1	0,46	1	0,27	24
25	Fabricación de productos metálicos, excepto maquinaria y equipo	4	3,45	1	2,63	12	5,48	17	4,56	25
26	Fabricación de productos informáticos, electrónicos y ópticos	0	0,00	0	0,00	0	0,00	0	0,00	26
27	Fabricación de material y equipo eléctrico	0	0,00	0	0,00	0	0,00	0	0,00	27
28	Fabricación de maquinaria y equipo n.c.o.p.	0	0,00	0	0,00	1	0,46	1	0,27	28
29	Fabricación de vehículos de motor, remolques y semirremolques	0	0,00	0	0,00	0	0,00	0	0,00	29
30	Fabricación de otro material de transporte	1	0,86	0	0,00	1	0,46	2	0,54	30
31	Fabricación de muebles	2	1,72	0	0,00	6	2,74	8	2,14	31
32	Otras industrias manufactureras	0	0,00	0	0,00	2	0,91	2	0,54	32
33	Reparación e instalación de maquinaria y equipo	2	1,72	1	2,63	3	1,37	6	1,61	33
<b>Sección D</b>	<b>SUMINISTRO DE ENERGÍA ELÉCTRICA, GAS, VAPOR Y AIRE ACONDICIONADO</b>	<b>0</b>	<b>0,00</b>	<b>0</b>	<b>0,00</b>	<b>0</b>	<b>0,00</b>	<b>0</b>	<b>0,00</b>	<b>Sección D</b>
35	Suministro de energía eléctrica, gas, vapor y aire acondicionado	0	0,00	0	0,00	0	0,00	0	0,00	35
<b>Sección E</b>	<b>SUMINISTRO DE AGUA, ACTIVIDADES DE SANEAMIENTO, GESTIÓN DE RESIDUOS Y DESCONTAMINACIÓN</b>	<b>3</b>	<b>2,59</b>	<b>0</b>	<b>0,00</b>	<b>2</b>	<b>0,91</b>	<b>5</b>	<b>1,34</b>	<b>Sección E</b>
36	Captación, depuración y distribución de agua	0	0,00	0	0,00	0	0,00	0	0,00	36
37	Recogida y tratamiento de aguas residuales	0	0,00	0	0,00	0	0,00	0	0,00	37
38	Recogida, tratamiento y eliminación de residuos; valorización	3	2,59	0	0,00	2	0,91	5	1,34	38
39	Actividades de descontaminación y otros servicios de gestión de residuos	0	0,00	0	0,00	0	0,00	0	0,00	39
<b>Sección F</b>	<b>CONSTRUCCIÓN</b>	<b>39</b>	<b>33,62</b>	<b>9</b>	<b>23,68</b>	<b>52</b>	<b>23,74</b>	<b>100</b>	<b>26,81</b>	<b>Sección F</b>
41	Construcción de edificios	15	12,93	2	5,26	19	8,68	36	9,65	41
42	Ingeniería civil	0	0,00	0	0,00	3	1,37	3	0,80	42
43	Actividades de construcción especializada	24	20,69	7	18,42	30	13,70	61	16,35	43
<b>Sección G</b>	<b>COMERCIO AL POR MAYOR Y AL POR MENOR; REPARACIÓN DE VEHÍCULOS DE MOTOR Y MOTOCICLETAS</b>	<b>14</b>	<b>12,07</b>	<b>3</b>	<b>7,89</b>	<b>16</b>	<b>7,31</b>	<b>33</b>	<b>8,85</b>	<b>Sección G</b>
45	Venta y reparación de vehículos de motor y motocicletas	2	1,72	0	0,00	2	0,91	4	1,07	45
46	Comercio al por mayor e intermediarios del comercio, excepto de vehículos de motor y motocicletas	4	3,45	3	7,89	8	3,65	15	4,02	46
47	Comercio al por menor, excepto de vehículos de motor y motocicletas	8	6,90	0	0,00	6	2,74	14	3,75	47
<b>Sección H</b>	<b>TRANSPORTE Y ALMACENAMIENTO</b>	<b>11</b>	<b>9,48</b>	<b>5</b>	<b>13,16</b>	<b>25</b>	<b>11,42</b>	<b>41</b>	<b>10,99</b>	<b>Sección H</b>
49	Transporte terrestre y por tubería	8	6,90	4	10,53	20	9,13	32	8,58	49
50	Transporte marítimo y por vías navegables interiores	0	0,00	0	0,00	0	0,00	0	0,00	50
51	Transporte aéreo	0	0,00	0	0,00	0	0,00	0	0,00	51
52	Almacenamiento y actividades anexas al transporte	0	0,00	1	2,63	3	1,37	4	1,07	52
53	Actividades postales y de correos	3	2,59	0	0,00	2	0,91	5	1,34	53
<b>Sección I</b>	<b>HOSTELERÍA</b>	<b>3</b>	<b>2,59</b>	<b>4</b>	<b>10,53</b>	<b>11</b>	<b>5,02</b>	<b>18</b>	<b>4,83</b>	<b>Sección I</b>
55	Servicios de alojamiento	1	0,86	1	2,63	1	0,46	3	0,80	55
56	Servicios de comidas y bebidas	2	1,72	3	7,89	10	4,57	15	4,02	56

SECCIONES Y DIVISIONES CNAE-2009		ACCIDENTES GRAVES EN JORNADA DE TRABAJO								
		Provincia de Alicante		Provincia de Castellón		Provincia de Valencia		Comunitat Valenciana		CNAE-2009
		Total	%	Total	%	Total	%	Total	%	
<b>Sección J</b>	<b>INFORMACIÓN Y COMUNICACIONES</b>	<b>0</b>	<b>0,00</b>	<b>0</b>	<b>0,00</b>	<b>2</b>	<b>0,91</b>	<b>2</b>	<b>0,54</b>	<b>Sección J</b>
58	Edición	0	0,00	0	0,00	0	0,00	0	0,00	58
59	Actividades cinematográficas, de vídeo y de televisión, grabación de sonido y edición musical	0	0,00	0	0,00	0	0,00	0	0,00	59
60	Actividades de programación y emisión de radio y televisión	0	0,00	0	0,00	1	0,46	1	0,27	60
61	Telecomunicaciones	0	0,00	0	0,00	1	0,46	1	0,27	61
62	Programación, consultoría y otras actividades relacionadas con la informática	0	0,00	0	0,00	0	0,00	0	0,00	62
63	Servicios de información	0	0,00	0	0,00	0	0,00	0	0,00	63
<b>Sección K</b>	<b>ACTIVIDADES FINANCIERAS Y DE SEGUROS</b>	<b>0</b>	<b>0,00</b>	<b>0</b>	<b>0,00</b>	<b>0</b>	<b>0,00</b>	<b>0</b>	<b>0,00</b>	<b>Sección K</b>
64	Servicios financieros, excepto seguros y fondos de pensiones	0	0,00	0	0,00	0	0,00	0	0,00	64
65	Seguros, reaseguros y fondos de pensiones, excepto Seguridad Social obligatoria	0	0,00	0	0,00	0	0,00	0	0,00	65
66	Actividades auxiliares a los servicios financieros y a los seguros	0	0,00	0	0,00	0	0,00	0	0,00	66
<b>Sección L</b>	<b>ACTIVIDADES INMOBILIARIAS</b>	<b>1</b>	<b>0,86</b>	<b>0</b>	<b>0,00</b>	<b>0</b>	<b>0,00</b>	<b>1</b>	<b>0,27</b>	<b>Sección L</b>
68	Actividades inmobiliarias	1	0,86	0	0,00	0	0,00	1	0,27	68
<b>Sección M</b>	<b>ACTIVIDADES PROFESIONALES, CIENTÍFICAS Y TÉCNICAS</b>	<b>0</b>	<b>0,00</b>	<b>0</b>	<b>0,00</b>	<b>0</b>	<b>0,00</b>	<b>0</b>	<b>0,00</b>	<b>Sección M</b>
69	Actividades jurídicas y de contabilidad	0	0,00	0	0,00	0	0,00	0	0,00	69
70	Actividades de las sedes centrales; actividades de consultoría de gestión empresarial	0	0,00	0	0,00	0	0,00	0	0,00	70
71	Servicios técnicos de arquitectura e ingeniería; ensayos y análisis técnicos	0	0,00	0	0,00	0	0,00	0	0,00	71
72	Investigación y desarrollo	0	0,00	0	0,00	0	0,00	0	0,00	72
73	Publicidad y estudios de mercado	0	0,00	0	0,00	0	0,00	0	0,00	73
74	Otras actividades profesionales, científicas y técnicas	0	0,00	0	0,00	0	0,00	0	0,00	74
75	Actividades veterinarias	0	0,00	0	0,00	0	0,00	0	0,00	75
<b>Sección N</b>	<b>ACTIVIDADES ADMINISTRATIVAS Y SERVICIOS AUXILIARES</b>	<b>1</b>	<b>0,86</b>	<b>3</b>	<b>7,89</b>	<b>21</b>	<b>9,59</b>	<b>25</b>	<b>6,70</b>	<b>Sección N</b>
77	Actividades de alquiler	0	0,00	1	2,63	1	0,46	2	0,54	77
78	Actividades relacionadas con el empleo	0	0,00	0	0,00	6	2,74	6	1,61	78
79	Actividades de agencias de viajes, operadores turísticos, servicios de reservas y otros relacionados	0	0,00	0	0,00	0	0,00	0	0,00	79
80	Actividades de seguridad e investigación	0	0,00	0	0,00	2	0,91	2	0,54	80
81	Servicios a edificios y actividades de jardinería	1	0,86	2	5,26	8	3,65	11	2,95	81
82	Actividades administrativas de oficina y otras actividades auxiliares a las empresas	0	0,00	0	0,00	4	1,83	4	1,07	82
<b>Sección O</b>	<b>ADMINISTRACIÓN PÚBLICA Y DEFENSA; SEGURIDAD SOCIAL OBLIGATORIA</b>	<b>4</b>	<b>3,45</b>	<b>0</b>	<b>0,00</b>	<b>5</b>	<b>2,28</b>	<b>9</b>	<b>2,41</b>	<b>Sección O</b>
84	Administración Pública y defensa; Seguridad Social obligatoria	4	3,45	0	0,00	5	2,28	9	2,41	84
<b>Sección P</b>	<b>EDUCACIÓN</b>	<b>3</b>	<b>2,59</b>	<b>0</b>	<b>0,00</b>	<b>0</b>	<b>0,00</b>	<b>3</b>	<b>0,80</b>	<b>Sección P</b>
85	Educación	3	2,59	0	0,00	0	0,00	3	0,80	85
<b>Sección Q</b>	<b>ACTIVIDADES SANITARIAS Y DE SERVICIOS SOCIALES</b>	<b>4</b>	<b>3,45</b>	<b>0</b>	<b>0,00</b>	<b>8</b>	<b>3,65</b>	<b>12</b>	<b>3,22</b>	<b>Sección Q</b>
86	Actividades sanitarias	2	1,72	0	0,00	7	3,20	9	2,41	86
87	Asistencia en establecimientos residenciales	1	0,86	0	0,00	1	0,46	2	0,54	87
88	Actividades de servicios sociales sin alojamiento	1	0,86	0	0,00	0	0,00	1	0,27	88
<b>Sección R</b>	<b>ACTIVIDADES ARTÍSTICAS, RECREATIVAS Y DE ENTRETENIMIENTO</b>	<b>3</b>	<b>2,59</b>	<b>0</b>	<b>0,00</b>	<b>7</b>	<b>3,20</b>	<b>10</b>	<b>2,68</b>	<b>Sección R</b>
90	Actividades de creación, artísticas y espectáculos	0	0,00	0	0,00	2	0,91	2	0,54	90
91	Actividades de bibliotecas, archivos, museos y otras actividades culturales	0	0,00	0	0,00	0	0,00	0	0,00	91
92	Actividades de juegos de azar y apuestas	0	0,00	0	0,00	1	0,46	1	0,27	92
93	Actividades deportivas, recreativas y de entretenimiento	3	2,59	0	0,00	4	1,83	7	1,88	93
<b>Sección S</b>	<b>OTROS SERVICIOS</b>	<b>1</b>	<b>0,86</b>	<b>0</b>	<b>0,00</b>	<b>6</b>	<b>2,74</b>	<b>7</b>	<b>1,88</b>	<b>Sección S</b>
94	Actividades asociativas	0	0,00	0	0,00	2	0,91	2	0,54	94
95	Reparación de ordenadores, efectos personales y artículos de uso doméstico	0	0,00	0	0,00	1	0,46	1	0,27	95
96	Otros servicios personales	1	0,86	0	0,00	3	1,37	4	1,07	96
<b>Sección T</b>	<b>ACTIVIDADES DE LOS HOGARES COMO EMPLEADORES Y COMO PRODUCTORES DE BIENES Y SERVICIOS PARA USO PROPIO</b>	<b>2</b>	<b>1,72</b>	<b>0</b>	<b>0,00</b>	<b>5</b>	<b>2,28</b>	<b>7</b>	<b>1,88</b>	<b>Sección T</b>
97	Actividades de los hogares como empleadores de personal doméstico	2	1,72	0	0,00	5	2,28	7	1,88	97
98	Actividades de los hogares como productores de bienes y servicios para uso propio	0	0,00	0	0,00	0	0,00	0	0,00	98
<b>Sección U</b>	<b>ACTIVIDADES DE ORGANIZACIONES Y ORGANISMOS EXTRATERRITORIALES</b>	<b>0</b>	<b>0,00</b>	<b>0</b>	<b>0,00</b>	<b>0</b>	<b>0,00</b>	<b>0</b>	<b>0,00</b>	<b>Sección U</b>
99	Actividades de organizaciones y organismos extraterritoriales	0	0,00	0	0,00	0	0,00	0	0,00	99
	<b>OTROS SIN CLASIFICAR</b>	<b>0</b>	<b>0,00</b>	<b>0</b>	<b>0,00</b>	<b>0</b>	<b>0,00</b>	<b>0</b>	<b>0,00</b>	
		<b>0</b>	<b>0,00</b>	<b>0</b>	<b>0,00</b>	<b>0</b>	<b>0,00</b>	<b>0</b>	<b>0,00</b>	
	<b>TOTAL</b>	<b>116</b>	<b>100,00</b>	<b>38</b>	<b>100,00</b>	<b>219</b>	<b>100,00</b>	<b>373</b>	<b>100,00</b>	

## ACCIDENTES MORTALES EN JORNADA DE TRABAJO POR SECCIONES, EN LA COMUNITAT VALENCIANA Y SUS PROVINCIAS

Datos contabilizados según fecha de baja médica, correspondientes al periodo Interanual: junio 2023 - mayo 2024

Cuadro 9

SECCIONES CNAE-2009		ACCIDENTES MORTALES EN JORNADA DE TRABAJO								CNAE-2009
		Provincia de Alicante		Provincia de Castellón		Provincia de Valencia		Comunitat Valenciana		
		Total	%	Total	%	Total	%	Total	%	
Sección A	AGRICULTURA, GANADERÍA, SILVICULTURA Y PESCA	1	3,8	0	0,0	1	3,2	2	3,3	Sección A
Sección B	INDUSTRIAS EXTRACTIVAS	0	0,0	0	0,0	1	3,2	1	1,6	Sección B
Sección C	INDUSTRIA MANUFACTURERA	4	15,4	1	25,0	1	3,2	6	9,8	Sección C
Sección D	SUMINISTRO DE ENERGIA ELECTRICA, GAS, VAPOR Y AIRE ACONDICIONADO	0	0,0	0	0,0	0	0,0	0	0,0	Sección D
Sección E	SUMINISTRO DE AGUA, ACTIVIDADES DE SANEAMIENTO, GESTIÓN DE RESIDUOS Y DESCONTAMINACIÓN	1	3,8	0	0,0	0	0,0	1	1,6	Sección E
Sección F	CONSTRUCCIÓN	7	26,9	0	0,0	8	25,8	15	24,6	Sección F
Sección G	COMERCIO AL POR MAYOR Y AL POR MENOR; REPARACIÓN DE VEHÍCULOS DE MOTOR Y MOTOCICLETAS	4	15,4	1	25,0	6	19,4	11	18,0	Sección G
Sección H	TRANSPORTE Y ALMACENAMIENTO	6	23,1	1	25,0	8	25,8	15	24,6	Sección H
Sección I	HOSTELERÍA	0	0,0	0	0,0	1	3,2	1	1,6	Sección I
Sección J	INFORMACIÓN Y COMUNICACIONES	0	0,0	0	0,0	1	3,2	1	1,6	Sección J
Sección K	ACTIVIDADES FINANCIERAS Y DE SEGUROS	0	0,0	0	0,0	0	0,0	0	0,0	Sección K
Sección L	ACTIVIDADES INMOBILIARIAS	0	0,0	0	0,0	0	0,0	0	0,0	Sección L
Sección M	ACTIVIDADES PROFESIONALES, CIENTÍFICAS Y TÉCNICAS	0	0,0	0	0,0	0	0,0	0	0,0	Sección M
Sección N	ACTIVIDADES ADMINISTRATIVAS Y SERVICIOS AUXILIARES	1	3,8	1	25,0	1	3,2	3	4,9	Sección N
Sección O	ADMINISTRACIÓN PÚBLICA Y DEFENSA; SEGURIDAD SOCIAL OBLIGATORIA	1	3,8	0	0,0	1	3,2	2	3,3	Sección O
Sección P	EDUCACIÓN	0	0,0	0	0,0	0	0,0	0	0,0	Sección P
Sección Q	ACTIVIDADES SANITARIAS Y DE SERVICIOS SOCIALES	1	3,8	0	0,0	1	3,2	2	3,3	Sección Q
Sección R	ACTIVIDADES ARTÍSTICAS, RECREATIVAS Y DE ENTRETENIMIENTO	0	0,0	0	0,0	0	0,0	0	0,0	Sección R
Sección S	OTROS SERVICIOS	0	0,0	0	0,0	1	3,2	1	1,6	Sección S
Sección T	ACTIVIDADES DE LOS HOGARES COMO EMPLEADORES Y COMO PRODUCTORES DE BIENES Y SERVICIOS PARA USO PROPIO	0	0,0	0	0,0	0	0,0	0	0,0	Sección T
Sección U	ACTIVIDADES DE ORGANIZACIONES Y ORGANISMOS EXTRATERRITORIALES	0	0,0	0	0,0	0	0,0	0	0,0	Sección U
	OTROS SIN CLASIFICAR	0	0,0	0	0,0	0	0,0	0	0,0	
	<b>TOTAL</b>	<b>26</b>	<b>100,0</b>	<b>4</b>	<b>100,0</b>	<b>31</b>	<b>100,0</b>	<b>61</b>	<b>100,0</b>	

**ACCIDENTES MORTALES EN JORNADA DE TRABAJO POR SECCIONES Y DIVISIONES, EN LA COMUNITAT VALENCIANA Y SUS PROVINCIAS**

Datos contabilizados según fecha de baja médica, correspondientes al periodo Interanual: junio 2023 - mayo 2024

Cuadro 10

SECCIONES Y DIVISIONES CNAE-2009		ACCIDENTES MORTALES EN JORNADA DE TRABAJO									
		Provincia de Alicante		Provincia de Castellón		Provincia de Valencia		Comunitat Valenciana		CNAE-2009	
		Total	%	Total	%	Total	%	Total	%		
<b>Sección A</b>	<b>AGRICULTURA, GANADERÍA, SILVICULTURA Y PESCA</b>	<b>1</b>	<b>3,85</b>	<b>0</b>	<b>0,00</b>	<b>1</b>	<b>3,23</b>	<b>2</b>	<b>3,28</b>	<b>Sección A</b>	
01	Agricultura, ganadería, caza y servicios relacionados con las mismas	1	3,85	0	0,00	0	0,00	1	1,64	01	
02	Silvicultura y explotación forestal	0	0,00	0	0,00	1	3,23	1	1,64	02	
03	Pesca y acuicultura	0	0,00	0	0,00	0	0,00	0	0,00	03	
<b>Sección B</b>	<b>INDUSTRIAS EXTRACTIVAS</b>	<b>0</b>	<b>0,00</b>	<b>0</b>	<b>0,00</b>	<b>1</b>	<b>3,23</b>	<b>1</b>	<b>1,64</b>	<b>Sección B</b>	
05	Extracción de antracita, hulla y lignito	0	0,00	0	0,00	0	0,00	0	0,00	05	
06	Extracción de crudo de petróleo y gas natural	0	0,00	0	0,00	0	0,00	0	0,00	06	
07	Extracción de minerales metálicos	0	0,00	0	0,00	0	0,00	0	0,00	07	
08	Otras industrias extractivas	0	0,00	0	0,00	1	3,23	1	1,64	08	
09	Actividades de apoyo a las industrias extractivas	0	0,00	0	0,00	0	0,00	0	0,00	09	
<b>Sección C</b>	<b>INDUSTRIA MANUFACTURERA</b>	<b>4</b>	<b>15,38</b>	<b>1</b>	<b>25,00</b>	<b>1</b>	<b>3,23</b>	<b>6</b>	<b>9,84</b>	<b>Sección C</b>	
10	Industria de la alimentación	0	0,00	0	0,00	0	0,00	0	0,00	10	
11	Fabricación de bebidas	0	0,00	0	0,00	0	0,00	0	0,00	11	
12	Industria del tabaco	0	0,00	0	0,00	0	0,00	0	0,00	12	
13	Industria textil	1	3,85	0	0,00	0	0,00	1	1,64	13	
14	Confección de prendas de vestir	0	0,00	0	0,00	0	0,00	0	0,00	14	
15	Industria del cuero y del calzado	0	0,00	0	0,00	0	0,00	0	0,00	15	
16	Industria de la madera y del corcho, excepto muebles; cestería y espartería	0	0,00	0	0,00	0	0,00	0	0,00	16	
17	Industria del papel	1	3,85	0	0,00	0	0,00	1	1,64	17	
18	Artes gráficas y reproducción de soportes grabados	0	0,00	0	0,00	0	0,00	0	0,00	18	
19	Coquerías y refino de petróleo	0	0,00	0	0,00	0	0,00	0	0,00	19	
20	Industria química	0	0,00	0	0,00	0	0,00	0	0,00	20	
21	Fabricación de productos farmacéuticos	0	0,00	0	0,00	0	0,00	0	0,00	21	
22	Fabricación de productos de caucho y plásticos	2	7,69	0	0,00	0	0,00	2	3,28	22	
23	Fabricación de otros productos minerales no metálicos	0	0,00	1	25,00	0	0,00	1	1,64	23	
24	Metalurgia; fabricación de productos de hierro, acero y ferroaleaciones	0	0,00	0	0,00	0	0,00	0	0,00	24	
25	Fabricación de productos metálicos, excepto maquinaria y equipo	0	0,00	0	0,00	1	3,23	1	1,64	25	
26	Fabricación de productos informáticos, electrónicos y ópticos	0	0,00	0	0,00	0	0,00	0	0,00	26	
27	Fabricación de material y equipo eléctrico	0	0,00	0	0,00	0	0,00	0	0,00	27	
28	Fabricación de maquinaria y equipo n.c.o.p.	0	0,00	0	0,00	0	0,00	0	0,00	28	
29	Fabricación de vehículos de motor, remolques y semirremolques	0	0,00	0	0,00	0	0,00	0	0,00	29	
30	Fabricación de otro material de transporte	0	0,00	0	0,00	0	0,00	0	0,00	30	
31	Fabricación de muebles	0	0,00	0	0,00	0	0,00	0	0,00	31	
32	Otras industrias manufactureras	0	0,00	0	0,00	0	0,00	0	0,00	32	
33	Reparación e instalación de maquinaria y equipo	0	0,00	0	0,00	0	0,00	0	0,00	33	
<b>Sección D</b>	<b>SUMINISTRO DE ENERGÍA ELÉCTRICA, GAS, VAPOR Y AIRE ACONDICIONADO</b>	<b>0</b>	<b>0,00</b>	<b>0</b>	<b>0,00</b>	<b>0</b>	<b>0,00</b>	<b>0</b>	<b>0,00</b>	<b>Sección D</b>	
35	Suministro de energía eléctrica, gas, vapor y aire acondicionado	0	0,00	0	0,00	0	0,00	0	0,00	35	
<b>Sección E</b>	<b>SUMINISTRO DE AGUA, ACTIVIDADES DE SANEAMIENTO, GESTIÓN DE RESIDUOS Y DESCONTAMINACIÓN</b>	<b>1</b>	<b>3,85</b>	<b>0</b>	<b>0,00</b>	<b>0</b>	<b>0,00</b>	<b>1</b>	<b>1,64</b>	<b>Sección E</b>	
36	Captación, depuración y distribución de agua	0	0,00	0	0,00	0	0,00	0	0,00	36	
37	Recogida y tratamiento de aguas residuales	0	0,00	0	0,00	0	0,00	0	0,00	37	
38	Recogida, tratamiento y eliminación de residuos; valorización	1	3,85	0	0,00	0	0,00	1	1,64	38	
39	Actividades de descontaminación y otros servicios de gestión de residuos	0	0,00	0	0,00	0	0,00	0	0,00	39	
<b>Sección F</b>	<b>CONSTRUCCIÓN</b>	<b>7</b>	<b>26,92</b>	<b>0</b>	<b>0,00</b>	<b>8</b>	<b>25,81</b>	<b>15</b>	<b>24,59</b>	<b>Sección F</b>	
41	Construcción de edificios	4	15,38	0	0,00	3	9,68	7	11,48	41	
42	Ingeniería civil	0	0,00	0	0,00	2	6,45	2	3,28	42	
43	Actividades de construcción especializada	3	11,54	0	0,00	3	9,68	6	9,84	43	
<b>Sección G</b>	<b>COMERCIO AL POR MAYOR Y AL POR MENOR; REPARACIÓN DE VEHÍCULOS DE MOTOR Y MOTOCICLETAS</b>	<b>4</b>	<b>15,38</b>	<b>1</b>	<b>25,00</b>	<b>6</b>	<b>19,35</b>	<b>11</b>	<b>18,03</b>	<b>Sección G</b>	
45	Venta y reparación de vehículos de motor y motocicletas	2	7,69	0	0,00	0	0,00	2	3,28	45	
46	Comercio al por mayor e intermediarios del comercio, excepto de vehículos de motor y motocicletas	2	7,69	1	25,00	6	19,35	9	14,75	46	
47	Comercio al por menor, excepto de vehículos de motor y motocicletas	0	0,00	0	0,00	0	0,00	0	0,00	47	
<b>Sección H</b>	<b>TRANSPORTE Y ALMACENAMIENTO</b>	<b>6</b>	<b>23,08</b>	<b>1</b>	<b>25,00</b>	<b>8</b>	<b>25,81</b>	<b>15</b>	<b>24,59</b>	<b>Sección H</b>	
49	Transporte terrestre y por tubería	6	23,08	1	25,00	6	19,35	13	21,31	49	
50	Transporte marítimo y por vías navegables interiores	0	0,00	0	0,00	0	0,00	0	0,00	50	
51	Transporte aéreo	0	0,00	0	0,00	1	3,23	1	1,64	51	
52	Almacenamiento y actividades anexas al transporte	0	0,00	0	0,00	1	3,23	1	1,64	52	
53	Actividades postales y de correos	0	0,00	0	0,00	0	0,00	0	0,00	53	
<b>Sección I</b>	<b>HOSTELERÍA</b>	<b>0</b>	<b>0,00</b>	<b>0</b>	<b>0,00</b>	<b>1</b>	<b>3,23</b>	<b>1</b>	<b>1,64</b>	<b>Sección I</b>	
55	Servicios de alojamiento	0	0,00	0	0,00	0	0,00	0	0,00	55	
56	Servicios de comidas y bebidas	0	0,00	0	0,00	1	3,23	1	1,64	56	

CNAE-2009	ACCIDENTES MORTALES - SECCIONES Y DIVISIONES	Provincia de Alicante		Provincia de Castellón		Provincia de Valencia		Comunitat		CNAE-2009 Cuadro 10
		Total	%	Total	%	Total	%	Total	%	
<b>Sección J</b>	<b>INFORMACIÓN Y COMUNICACIONES</b>	<b>0</b>	<b>0,00</b>	<b>0</b>	<b>0,00</b>	<b>1</b>	<b>3,23</b>	<b>1</b>	<b>1,64</b>	<b>Sección J</b>
58	Edición	0	0,00	0	0,00	0	0,00	0	0,00	58
59	Actividades cinematográficas, de vídeo y de televisión, grabación de sonido y edición musical	0	0,00	0	0,00	0	0,00	0	0,00	59
60	Actividades de programación y emisión de radio y televisión	0	0,00	0	0,00	1	3,23	1	1,64	60
61	Telecomunicaciones	0	0,00	0	0,00	0	0,00	0	0,00	61
62	Programación, consultoría y otras actividades relacionadas con la informática	0	0,00	0	0,00	0	0,00	0	0,00	62
63	Servicios de información	0	0,00	0	0,00	0	0,00	0	0,00	63
<b>Sección K</b>	<b>ACTIVIDADES FINANCIERAS Y DE SEGUROS</b>	<b>0</b>	<b>0,00</b>	<b>0</b>	<b>0,00</b>	<b>0</b>	<b>0,00</b>	<b>0</b>	<b>0,00</b>	<b>Sección K</b>
64	Servicios financieros, excepto seguros y fondos de pensiones	0	0,00	0	0,00	0	0,00	0	0,00	64
65	Seguros, reaseguros y fondos de pensiones, excepto Seguridad Social obligatoria	0	0,00	0	0,00	0	0,00	0	0,00	65
66	Actividades auxiliares a los servicios financieros y a los seguros	0	0,00	0	0,00	0	0,00	0	0,00	66
<b>Sección L</b>	<b>ACTIVIDADES INMOBILIARIAS</b>	<b>0</b>	<b>0,00</b>	<b>0</b>	<b>0,00</b>	<b>0</b>	<b>0,00</b>	<b>0</b>	<b>0,00</b>	<b>Sección L</b>
68	Actividades inmobiliarias	0	0,00	0	0,00	0	0,00	0	0,00	68
<b>Sección M</b>	<b>ACTIVIDADES PROFESIONALES, CIENTÍFICAS Y TÉCNICAS</b>	<b>0</b>	<b>0,00</b>	<b>0</b>	<b>0,00</b>	<b>0</b>	<b>0,00</b>	<b>0</b>	<b>0,00</b>	<b>Sección M</b>
69	Actividades jurídicas y de contabilidad	0	0,00	0	0,00	0	0,00	0	0,00	69
70	Actividades de las sedes centrales; actividades de consultoría de gestión empresarial	0	0,00	0	0,00	0	0,00	0	0,00	70
71	Servicios técnicos de arquitectura e ingeniería; ensayos y análisis técnicos	0	0,00	0	0,00	0	0,00	0	0,00	71
72	Investigación y desarrollo	0	0,00	0	0,00	0	0,00	0	0,00	72
73	Publicidad y estudios de mercado	0	0,00	0	0,00	0	0,00	0	0,00	73
74	Otras actividades profesionales, científicas y técnicas	0	0,00	0	0,00	0	0,00	0	0,00	74
75	Actividades veterinarias	0	0,00	0	0,00	0	0,00	0	0,00	75
<b>Sección N</b>	<b>ACTIVIDADES ADMINISTRATIVAS Y SERVICIOS AUXILIARES</b>	<b>1</b>	<b>3,85</b>	<b>1</b>	<b>25,00</b>	<b>1</b>	<b>3,23</b>	<b>3</b>	<b>4,92</b>	<b>Sección N</b>
77	Actividades de alquiler	0	0,00	0	0,00	0	0,00	0	0,00	77
78	Actividades relacionadas con el empleo	0	0,00	0	0,00	0	0,00	0	0,00	78
79	Actividades de agencias de viajes, operadores turísticos, servicios de reservas y otros relacionados	0	0,00	0	0,00	0	0,00	0	0,00	79
80	Actividades de seguridad e investigación	1	3,85	0	0,00	1	3,23	2	3,28	80
81	Servicios a edificios y actividades de jardinería	0	0,00	1	25,00	0	0,00	1	1,64	81
82	Actividades administrativas de oficina y otras actividades auxiliares a las empresas	0	0,00	0	0,00	0	0,00	0	0,00	82
<b>Sección O</b>	<b>ADMINISTRACIÓN PÚBLICA Y DEFENSA; SEGURIDAD SOCIAL OBLIGATORIA</b>	<b>1</b>	<b>3,85</b>	<b>0</b>	<b>0,00</b>	<b>1</b>	<b>3,23</b>	<b>2</b>	<b>3,28</b>	<b>Sección O</b>
84	Administración Pública y defensa; Seguridad Social obligatoria	1	3,85	0	0,00	1	3,23	2	3,28	84
<b>Sección P</b>	<b>EDUCACIÓN</b>	<b>0</b>	<b>0,00</b>	<b>0</b>	<b>0,00</b>	<b>0</b>	<b>0,00</b>	<b>0</b>	<b>0,00</b>	<b>Sección P</b>
85	Educación	0	0,00	0	0,00	0	0,00	0	0,00	85
<b>Sección Q</b>	<b>ACTIVIDADES SANITARIAS Y DE SERVICIOS SOCIALES</b>	<b>1</b>	<b>3,85</b>	<b>0</b>	<b>0,00</b>	<b>1</b>	<b>3,23</b>	<b>2</b>	<b>3,28</b>	<b>Sección Q</b>
86	Actividades sanitarias	0	0,00	0	0,00	1	3,23	1	1,64	86
87	Asistencia en establecimientos residenciales	1	3,85	0	0,00	0	0,00	1	1,64	87
88	Actividades de servicios sociales sin alojamiento	0	0,00	0	0,00	0	0,00	0	0,00	88
<b>Sección R</b>	<b>ACTIVIDADES ARTÍSTICAS, RECREATIVAS Y DE ENTRETENIMIENTO</b>	<b>0</b>	<b>0,00</b>	<b>0</b>	<b>0,00</b>	<b>0</b>	<b>0,00</b>	<b>0</b>	<b>0,00</b>	<b>Sección R</b>
90	Actividades de creación, artísticas y espectáculos	0	0,00	0	0,00	0	0,00	0	0,00	90
91	Actividades de bibliotecas, archivos, museos y otras actividades culturales	0	0,00	0	0,00	0	0,00	0	0,00	91
92	Actividades de juegos de azar y apuestas	0	0,00	0	0,00	0	0,00	0	0,00	92
93	Actividades deportivas, recreativas y de entretenimiento	0	0,00	0	0,00	0	0,00	0	0,00	93
<b>Sección S</b>	<b>OTROS SERVICIOS</b>	<b>0</b>	<b>0,00</b>	<b>0</b>	<b>0,00</b>	<b>1</b>	<b>3,23</b>	<b>1</b>	<b>1,64</b>	<b>Sección S</b>
94	Actividades asociativas	0	0,00	0	0,00	0	0,00	0	0,00	94
95	Reparación de ordenadores, efectos personales y artículos de uso doméstico	0	0,00	0	0,00	1	3,23	1	1,64	95
96	Otros servicios personales	0	0,00	0	0,00	0	0,00	0	0,00	96
<b>Sección T</b>	<b>ACTIVIDADES DE LOS HOGARES COMO EMPLEADORES Y COMO PRODUCTORES DE BIENES Y SERVICIOS PARA USO PROPIO</b>	<b>0</b>	<b>0,00</b>	<b>0</b>	<b>0,00</b>	<b>0</b>	<b>0,00</b>	<b>0</b>	<b>0,00</b>	<b>Sección T</b>
97	Actividades de los hogares como empleadores de personal doméstico	0	0,00	0	0,00	0	0,00	0	0,00	97
98	Actividades de los hogares como productores de bienes y servicios para uso propio	0	0,00	0	0,00	0	0,00	0	0,00	98
<b>Sección U</b>	<b>ACTIVIDADES DE ORGANIZACIONES Y ORGANISMOS EXTRATERRITORIALES</b>	<b>0</b>	<b>0,00</b>	<b>0</b>	<b>0,00</b>	<b>0</b>	<b>0,00</b>	<b>0</b>	<b>0,00</b>	<b>Sección U</b>
99	Actividades de organizaciones y organismos extraterritoriales	0	0,00	0	0,00	0	0,00	0	0,00	99
	<b>OTROS SIN CLASIFICAR</b>	<b>0</b>	<b>0,00</b>	<b>0</b>	<b>0,00</b>	<b>0</b>	<b>0,00</b>	<b>0</b>	<b>0,00</b>	
<b>TOTAL</b>		<b>26</b>	<b>100,00</b>	<b>4</b>	<b>100,00</b>	<b>31</b>	<b>100,00</b>	<b>61</b>	<b>100,00</b>	

**ÍNDICE DE INCIDENCIA DEL TOTAL DE ACCIDENTES CON BAJA EN JORNADA DE TRABAJO POR SECCIONES DEL CNAE-2009, EN LA COMUNITAT VALENCIANA Y SUS PROVINCIAS**

Datos contabilizados según fecha de baja médica, correspondientes al periodo Interanual: junio 2023 - mayo 2024

Cuadro 11

SECCIONES CNAE-2009		ÍNDICE DE INCIDENCIA DEL TOTAL DE ACCIDENTES EN JORNADA DE TRABAJO				CNAE-2009
		Provincia de Alicante	Provincia de Castellón	Provincia de Valencia	Comunitat Valenciana	
		Total	Total	Total	Total	
Sección A	AGRICULTURA, GANADERÍA, SILVICULTURA Y PESCA	4.528,1	6.715,8	5.544,3	5.435,2	Sección A
Sección B	INDUSTRIAS EXTRACTIVAS	3.679,1	1.481,5	4.755,8	3.706,0	Sección B
Sección C	INDUSTRIA MANUFACTURERA	3.205,8	4.440,7	3.774,6	3.714,2	Sección C
Sección D	SUMINISTRO DE ENERGIA ELECTRICA, GAS, VAPOR Y AIRE ACONDICIONADO	1.142,3	1.332,6	889,6	988,4	Sección D
Sección E	SUMINISTRO DE AGUA, ACTIVIDADES DE SANEAMIENTO, GESTIÓN DE RESIDUOS Y DESCONTAMINACIÓN	4.928,2	5.433,5	5.969,1	5.525,3	Sección E
Sección F	CONSTRUCCIÓN	5.124,1	6.060,2	5.832,0	5.582,8	Sección F
Sección G	COMERCIO AL POR MAYOR Y AL POR MENOR; REPARACIÓN DE VEHÍCULOS DE MOTOR Y MOTOCICLETAS	1.832,4	2.515,4	2.174,3	2.088,9	Sección G
Sección H	TRANSPORTE Y ALMACENAMIENTO	3.537,5	3.893,3	3.676,2	3.658,0	Sección H
Sección I	HOSTELERÍA	2.489,0	2.522,5	2.638,1	2.558,1	Sección I
Sección J	INFORMACIÓN Y COMUNICACIONES	872,2	1.767,9	649,4	778,2	Sección J
Sección K	ACTIVIDADES FINANCIERAS Y DE SEGUROS	214,7	240,5	262,3	244,1	Sección K
Sección L	ACTIVIDADES INMOBILIARIAS	521,4	515,8	831,2	663,3	Sección L
Sección M	ACTIVIDADES PROFESIONALES, CIENTÍFICAS Y TÉCNICAS	454,0	708,1	482,6	495,1	Sección M
Sección N	ACTIVIDADES ADMINISTRATIVAS Y SERVICIOS AUXILIARES	2.938,9	4.072,6	4.023,9	3.684,9	Sección N
Sección O	ADMINISTRACIÓN PÚBLICA Y DEFENSA; SEGURIDAD SOCIAL OBLIGATORIA	2.108,6	2.509,8	2.100,2	2.158,2	Sección O
Sección P	EDUCACIÓN	609,1	629,6	534,9	568,8	Sección P
Sección Q	ACTIVIDADES SANITARIAS Y DE SERVICIOS SOCIALES	1.508,4	1.540,7	1.802,2	1.671,5	Sección Q
Sección R	ACTIVIDADES ARTÍSTICAS, RECREATIVAS Y DE ENTRETENIMIENTO	2.128,1	4.205,8	2.632,8	2.627,7	Sección R
Sección S	OTROS SERVICIOS	1.295,1	1.735,9	1.048,7	1.220,7	Sección S
Sección T	ACTIVIDADES DE LOS HOGARES COMO EMPLEADORES Y COMO PRODUCTORES DE BIENES Y SERVICIOS PARA USO PROPIO	709,8	435,7	438,2	523,0	Sección T
Sección U	ACTIVIDADES DE ORGANIZACIONES Y ORGANISMOS EXTRATERRITORIALES	0,0	85.714,3	1.080,1	1.306,5	Sección U
	OTROS SIN CLASIFICAR	0	0	0	0	
	<b>TOTAL</b>	<b>2.360,9</b>	<b>3.161,3</b>	<b>2.635,2</b>	<b>2.603,0</b>	

**ÍNDICE DE INCIDENCIA DEL TOTAL DE ACCIDENTES CON BAJA EN JORNADA DE TRABAJO POR SECCIONES Y DIVISIONES, EN LA COMUNITAT VALENCIANA Y SUS PROVINCIAS**

Datos contabilizados según fecha de baja médica, correspondientes al periodo Interanual: junio 2023 - mayo 2024

Cuadro 12

SECCIONES Y DIVISIONES CNAE-2009		ÍNDICE DE INCIDENCIA DEL TOTAL DE ACCIDENTES EN JORNADA DE TRABAJO				CNAE-2009
		Provincia de Alicante	Provincia de Castellón	Provincia de Valencia	Comunitat Valenciana	
		Total	Total	Total	Total	
<b>Sección A</b>	<b>AGRICULTURA, GANADERÍA, SILVICULTURA Y PESCA</b>	<b>4.528,1</b>	<b>6.715,8</b>	<b>5544,3</b>	<b>5.435,2</b>	<b>Sección A</b>
01	Agricultura, ganadería, caza y servicios relacionados con las mismas	4.271,1	6.651,2	5.481,3	5.294,3	01
02	Silvicultura y explotación forestal	7.865,6	8.203,9	6.859,8	7.408,2	02
03	Pesca y acuicultura	7.979,6	5.837,5	4.281,1	6.669,3	03
<b>Sección B</b>	<b>INDUSTRIAS EXTRACTIVAS</b>	<b>3.679,1</b>	<b>1.481,5</b>	<b>4.755,8</b>	<b>3.706,0</b>	<b>Sección B</b>
05	Extracción de antracita, hulla y lignito	0,0	0,0	0,0	0,0	05
06	Extracción de crudo de petróleo y gas natural	0,0	0,0	0,0	0,0	06
07	Extracción de minerales metálicos	0,0	0,0	0,0	0,0	07
08	Otras industrias extractivas	3.601,7	1.548,9	5.073,2	3.796,4	08
09	Actividades de apoyo a las industrias extractivas	13.953,5	0,0	0,0	2.444,0	09
<b>Sección C</b>	<b>INDUSTRIA MANUFACTURERA</b>	<b>3.205,8</b>	<b>4.440,7</b>	<b>3.774,6</b>	<b>3.714,2</b>	<b>Sección C</b>
10	Industria de la alimentación	3.730,5	4.690,4	4.659,0	4.436,8	10
11	Fabricación de bebidas	1.529,6	8.077,4	2.555,4	2.709,5	11
12	Industria del tabaco	0,0	0,0	0,0	0,0	12
13	Industria textil	3.152,2	3.632,7	2.489,3	2.879,9	13
14	Confección de prendas de vestir	149,3	1.419,1	880,8	718,5	14
15	Industria del cuero y del calzado	1.546,9	1.469,6	2.919,1	1.607,9	15
16	Industria de la madera y del corcho, excepto muebles; cestería y espartería	4.058,9	8.418,8	4.995,8	5.167,4	16
17	Industria del papel	2.963,3	2.036,7	2.894,2	2.776,0	17
18	Artes gráficas y reproducción de soportes grabados	1.834,7	1.820,3	2.670,8	2.345,9	18
19	Coquerías y refino de petróleo	0,0	0,0	0,0	0,0	19
20	Industria química	3.664,1	2.186,7	3.247,4	2.984,8	20
21	Fabricación de productos farmacéuticos	329,8	3.550,3	3.542,9	1.794,7	21
22	Fabricación de productos de caucho y plásticos	4.343,6	4.070,5	4.277,0	4.298,1	22
23	Fabricación de otros productos minerales no metálicos	4.570,9	4.737,7	4.469,4	4.659,8	23
24	Metalurgia; fabricación de productos de hierro, acero y ferroaleaciones	5.180,1	10.584,3	4.164,3	5.054,6	24
25	Fabricación de productos metálicos, excepto maquinaria y equipo	4.624,4	6.455,3	5.371,3	5.258,3	25
26	Fabricación de productos informáticos, electrónicos y ópticos	1.185,4	14.264,5	1.063,5	1.375,5	26
27	Fabricación de material y equipo eléctrico	2.083,1	5.502,8	2.740,4	2.941,7	27
28	Fabricación de maquinaria y equipo n.c.o.p.	3.772,3	4.591,6	3.293,3	3.662,1	28
29	Fabricación de vehículos de motor, remolques y semirremolques	7.688,0	3.780,1	2.223,7	2.482,4	29
30	Fabricación de otro material de transporte	3.338,8	7.703,3	3.149,9	3.332,4	30
31	Fabricación de muebles	3.303,7	4.247,2	4.118,7	3.975,4	31
32	Otras industrias manufactureras	2.258,8	5.162,9	2.192,4	2.517,3	32
33	Reparación e instalación de maquinaria y equipo	4.481,3	5.818,0	4.944,3	5.000,6	33
<b>Sección D</b>	<b>SUMINISTRO DE ENERGÍA ELÉCTRICA, GAS, VAPOR Y AIRE ACONDICIONADO</b>	<b>1.142,3</b>	<b>1.332,6</b>	<b>889,6</b>	<b>988,4</b>	<b>Sección D</b>
35	Suministro de energía eléctrica, gas, vapor y aire acondicionado	1.142,3	1.332,6	889,6	988,4	35
<b>Sección E</b>	<b>SUMINISTRO DE AGUA, ACTIVIDADES DE SANEAMIENTO, GESTIÓN DE RESIDUOS Y DESCONTAMINACIÓN</b>	<b>4.928,2</b>	<b>5.433,5</b>	<b>5.969,1</b>	<b>5.525,3</b>	<b>Sección E</b>
36	Captación, depuración y distribución de agua	2.167,0	3.584,2	2.592,0	2.546,7	36
37	Recogida y tratamiento de aguas residuales	4.782,1	2.553,7	4.317,2	3.836,6	37
38	Recogida, tratamiento y eliminación de residuos; valorización	6.345,0	7.160,7	7.650,2	7.122,2	38
39	Actividades de descontaminación y otros servicios de gestión de residuos	11.465,0	5.369,1	10.092,5	9.230,8	39
<b>Sección F</b>	<b>CONSTRUCCIÓN</b>	<b>5.124,1</b>	<b>6.060,2</b>	<b>5.832,0</b>	<b>5.582,8</b>	<b>Sección F</b>
41	Construcción de edificios	5.229,9	7.036,5	6.583,4	6.093,8	41
42	Ingeniería civil	4.894,1	3.939,4	6.016,3	5.352,8	42
43	Actividades de construcción especializada	5.064,9	5.540,6	5.353,6	5.263,0	43
<b>Sección G</b>	<b>COMERCIO AL POR MAYOR Y AL POR MENOR; REPARACIÓN DE VEHÍCULOS DE MOTOR Y MOTOCICLETAS</b>	<b>1.832,4</b>	<b>2.515,4</b>	<b>2.174,3</b>	<b>2.088,9</b>	<b>Sección G</b>
45	Venta y reparación de vehículos de motor y motocicletas	2.640,2	3.625,0	2.923,5	2.898,2	45
46	Comercio al por mayor e intermediarios del comercio, excepto de vehículos de motor y motocicletas	2.178,6	3.522,7	2.775,1	2.681,7	46
47	Comercio al por menor, excepto de vehículos de motor y motocicletas	1.524,8	1.531,8	1.625,4	1.576,8	47
<b>Sección H</b>	<b>TRANSPORTE Y ALMACENAMIENTO</b>	<b>3.537,5</b>	<b>3.893,3</b>	<b>3.676,2</b>	<b>3.658,0</b>	<b>Sección H</b>
49	Transporte terrestre y por tubería	3.463,1	3.483,9	3.629,9	3.561,1	49
50	Transporte marítimo y por vías navegables interiores	3.130,3	12.552,3	7.817,1	4.743,4	50
51	Transporte aéreo	1.602,1	795,8	1.477,3	1.511,0	51
52	Almacenamiento y actividades anexas al transporte	3.083,0	3.560,9	3.065,9	3.116,5	52
53	Actividades postales y de correos	5.763,0	8.145,5	6.110,6	6.201,4	53
<b>Sección I</b>	<b>HOSTELERÍA</b>	<b>2.489,0</b>	<b>2.522,5</b>	<b>2.638,1</b>	<b>2.558,1</b>	<b>Sección I</b>
55	Servicios de alojamiento	4.089,6	3.806,2	3.037,1	3.754,7	55
56	Servicios de comidas y bebidas	2.095,0	2.253,5	2.594,9	2.345,0	56

SECCIONES Y DIVISIONES CNAE-2009		INDICE DE INCIDENCIA DEL TOTAL DE ACCIDENTES EN JORNADA DE TRABAJO				
		Provincia de Alicante	Provincia de Castellón	Provincia de Valencia	Comunitat Valenciana	CNAE-2009
		Total	Total	Total	Total	
<b>Sección J</b>	<b>INFORMACIÓN Y COMUNICACIONES</b>	<b>872,2</b>	<b>1.767,9</b>	<b>649,4</b>	<b>778,2</b>	<b>Sección J</b>
58	Edición	355,8	410,4	224,6	258,8	58
59	Actividades cinematográficas, de vídeo y de televisión, grabación de sonido y edición musical	551,0	2.177,1	454,3	601,8	59
60	Actividades de programación y emisión de radio y televisión	3.089,2	10.602,4	2.172,5	3.075,0	60
61	Telecomunicaciones	2.671,4	5.450,7	2.011,5	2.501,3	61
62	Programación, consultoría y otras actividades relacionadas con la informática	198,7	359,5	230,5	227,8	62
63	Servicios de información	2.718,8	1.235,8	2.193,9	2.270,4	63
<b>Sección K</b>	<b>ACTIVIDADES FINANCIERAS Y DE SEGUROS</b>	<b>214,7</b>	<b>240,5</b>	<b>262,3</b>	<b>244,1</b>	<b>Sección K</b>
64	Servicios financieros, excepto seguros y fondos de pensiones	261,5	176,8	235,4	238,0	64
65	Seguros, reaseguros y fondos de pensiones, excepto Seguridad Social obligatoria	168,9	413,2	393,3	323,1	65
66	Actividades auxiliares a los servicios financieros y a los seguros	161,7	288,3	251,2	226,7	66
<b>Sección L</b>	<b>ACTIVIDADES INMOBILIARIAS</b>	<b>521,4</b>	<b>515,8</b>	<b>831,2</b>	<b>663,3</b>	<b>Sección L</b>
68	Actividades inmobiliarias	521,4	515,8	831,2	663,3	68
<b>Sección M</b>	<b>ACTIVIDADES PROFESIONALES, CIENTÍFICAS Y TÉCNICAS</b>	<b>454,0</b>	<b>708,1</b>	<b>482,6</b>	<b>495,1</b>	<b>Sección M</b>
69	Actividades jurídicas y de contabilidad	177,8	106,6	149,3	154,4	69
70	Actividades de las sedes centrales; actividades de consultoría de gestión empresarial	152,0	423,5	124,8	156,2	70
71	Servicios técnicos de arquitectura e ingeniería; ensayos y análisis técnicos	714,6	1.379,4	913,3	910,5	71
72	Investigación y desarrollo	503,1	981,4	296,1	382,6	72
73	Publicidad y estudios de mercado	440,0	1.348,0	501,9	542,6	73
74	Otras actividades profesionales, científicas y técnicas	971,7	785,5	731,9	810,0	74
75	Actividades veterinarias	706,8	1.261,0	891,4	859,6	75
<b>Sección N</b>	<b>ACTIVIDADES ADMINISTRATIVAS Y SERVICIOS AUXILIARES</b>	<b>2.938,9</b>	<b>4.072,6</b>	<b>4.023,9</b>	<b>3.684,9</b>	<b>Sección N</b>
77	Actividades de alquiler	2.635,9	1.920,8	2.963,6	2.724,1	77
78	Actividades relacionadas con el empleo	7.417,7	7.895,4	8.055,6	7.920,4	78
79	Actividades de agencias de viajes, operadores turísticos, servicios de reservas y otros relacionados	493,3	0,0	460,4	436,8	79
80	Actividades de seguridad e investigación	2.354,7	2.628,5	3.968,3	3.328,5	80
81	Servicios a edificios y actividades de jardinería	3.018,4	3.685,1	3.879,6	3.537,5	81
82	Actividades administrativas de oficina y otras actividades auxiliares a las empresas	1.315,7	2.422,8	1.773,8	1.689,3	82
<b>Sección O</b>	<b>ADMINISTRACIÓN PÚBLICA Y DEFENSA; SEGURIDAD SOCIAL OBLIGATORIA</b>	<b>2.108,6</b>	<b>2.509,8</b>	<b>2.100,2</b>	<b>2.158,2</b>	<b>Sección O</b>
84	Administración Pública y defensa; Seguridad Social obligatoria	2.108,6	2.509,8	2.100,2	2.158,2	84
<b>Sección P</b>	<b>EDUCACIÓN</b>	<b>609,1</b>	<b>629,6</b>	<b>534,9</b>	<b>568,8</b>	<b>Sección P</b>
85	Educación	609,1	629,6	534,9	568,8	85
<b>Sección Q</b>	<b>ACTIVIDADES SANITARIAS Y DE SERVICIOS SOCIALES</b>	<b>1.508,4</b>	<b>1.540,7</b>	<b>1.802,2</b>	<b>1.671,5</b>	<b>Sección Q</b>
86	Actividades sanitarias	906,9	954,2	980,1	951,5	86
87	Asistencia en establecimientos residenciales	4.386,5	3.654,1	4.497,2	4.364,1	87
88	Actividades de servicios sociales sin alojamiento	1.986,2	2.118,2	2.987,7	2.514,6	88
<b>Sección R</b>	<b>ACTIVIDADES ARTÍSTICAS, RECREATIVAS Y DE ENTRETENIMIENTO</b>	<b>2.128,1</b>	<b>4.205,8</b>	<b>2.632,8</b>	<b>2.627,7</b>	<b>Sección R</b>
90	Actividades de creación, artísticas y espectáculos	875,8	2.276,1	1.952,5	1.712,4	90
91	Actividades de bibliotecas, archivos, museos y otras actividades culturales	3.120,4	1.597,9	3.808,2	3.490,2	91
92	Actividades de juegos de azar y apuestas	992,6	1.142,9	1.340,2	1.170,2	92
93	Actividades deportivas, recreativas y de entretenimiento	2.554,1	5.191,7	2.962,2	3.075,4	93
<b>Sección S</b>	<b>OTROS SERVICIOS</b>	<b>1.295,1</b>	<b>1.735,9</b>	<b>1.048,7</b>	<b>1.220,7</b>	<b>Sección S</b>
94	Actividades asociativas	1.489,2	1.105,7	644,1	984,9	94
95	Reparación de ordenadores, efectos personales y artículos de uso doméstico	1.903,0	2.241,8	1.434,9	1.711,1	95
96	Otros servicios personales	1.172,4	1.867,3	1.119,4	1.220,9	96
<b>Sección T</b>	<b>ACTIVIDADES DE LOS HOGARES COMO EMPLEADORES Y COMO PRODUCTORES DE BIENES Y SERVICIOS PARA USO PROPIO</b>	<b>709,8</b>	<b>435,7</b>	<b>438,2</b>	<b>523,0</b>	<b>Sección T</b>
97	Actividades de los hogares como empleadores de personal doméstico	709,8	435,7	438,2	523,0	97
98	Actividades de los hogares como productores de bienes y servicios para uso propio	0,0	0,0	0,0	0,0	98
<b>Sección U</b>	<b>ACTIVIDADES DE ORGANIZACIONES Y ORGANISMOS EXTRATERRITORIALES</b>	<b>0,0</b>	<b>85.714,3</b>	<b>1.080,1</b>	<b>1.306,5</b>	<b>Sección U</b>
99	Actividades de organizaciones y organismos extraterritoriales	0,0	85.714,3	1.080,1	1.306,5	99
	<b>OTROS SIN CLASIFICAR</b>	<b>0</b>	<b>0</b>	<b>0</b>	<b>0</b>	
	<b>TOTAL</b>	<b>2.360,9</b>	<b>3.161,3</b>	<b>2.635,2</b>	<b>2.603,0</b>	

**ÍNDICE DE INCIDENCIA DE ACCIDENTES GRAVES EN JORNADA DE TRABAJO POR SECCIONES, EN LA COMUNITAT VALENCIANA Y SUS PROVINCIAS**

Datos contabilizados según fecha de baja médica, correspondientes al periodo Interanual: junio 2023 - mayo 2024

Cuadro 13

SECCIONES CNAE-2009		ÍNDICE DE INCIDENCIA DE ACCIDENTES GRAVES EN JORNADA DE TRABAJO				
		Provincia de Alicante	Provincia de Castellón	Provincia de Valencia	Comunitat Valenciana	CNAE-2009
		Total	Total	Total	Total	
Sección A	AGRICULTURA, GANADERÍA, SILVICULTURA Y PESCA	30,2	0,0	49,4	33,7	Sección A
Sección B	INDUSTRIAS EXTRACTIVAS	0,0	0,0	0,0	0,0	Sección B
Sección C	INDUSTRIA MANUFACTURERA	26,6	30,8	31,8	30,1	Sección C
Sección D	SUMINISTRO DE ENERGIA ELECTRICA, GAS, VAPOR Y AIRE ACONDICIONADO	0,0	0,0	0,0	0,0	Sección D
Sección E	SUMINISTRO DE AGUA, ACTIVIDADES DE SANEAMIENTO, GESTIÓN DE RESIDUOS Y DESCONTAMINACIÓN	43,4	0,0	20,3	25,8	Sección E
Sección F	CONSTRUCCIÓN	67,5	50,5	72,0	67,7	Sección F
Sección G	COMERCIO AL POR MAYOR Y AL POR MENOR; REPARACIÓN DE VEHÍCULOS DE MOTOR Y MOTOCICLETAS	9,9	6,9	7,7	8,4	Sección G
Sección H	TRANSPORTE Y ALMACENAMIENTO	33,7	42,1	39,8	38,2	Sección H
Sección I	HOSTELERÍA	3,4	17,7	12,7	9,1	Sección I
Sección J	INFORMACIÓN Y COMUNICACIONES	0,0	0,0	6,1	4,0	Sección J
Sección K	ACTIVIDADES FINANCIERAS Y DE SEGUROS	0,0	0,0	0,0	0,0	Sección K
Sección L	ACTIVIDADES INMOBILIARIAS	10,2	0,0	0,0	4,8	Sección L
Sección M	ACTIVIDADES PROFESIONALES, CIENTÍFICAS Y TÉCNICAS	0,0	0,0	0,0	0,0	Sección M
Sección N	ACTIVIDADES ADMINISTRATIVAS Y SERVICIOS AUXILIARES	2,2	21,1	24,9	17,3	Sección N
Sección O	ADMINISTRACIÓN PÚBLICA Y DEFENSA; SEGURIDAD SOCIAL OBLIGATORIA	12,7	0,0	10,0	9,6	Sección O
Sección P	EDUCACIÓN	8,5	0,0	0,0	2,7	Sección P
Sección Q	ACTIVIDADES SANITARIAS Y DE SERVICIOS SOCIALES	6,8	0,0	8,7	7,1	Sección Q
Sección R	ACTIVIDADES ARTÍSTICAS, RECREATIVAS Y DE ENTRETENIMIENTO	20,8	0,0	31,4	24,3	Sección R
Sección S	OTROS SERVICIOS	4,7	0,0	20,7	12,3	Sección S
Sección T	ACTIVIDADES DE LOS HOGARES COMO EMPLEADORES Y COMO PRODUCTORES DE BIENES Y SERVICIOS PARA USO PROPIO	19,2	0,0	26,4	21,0	Sección T
Sección U	ACTIVIDADES DE ORGANIZACIONES Y ORGANISMOS EXTRATERRITORIALES	0,0	0,0	0,0	0,0	Sección U
	OTROS SIN CLASIFICAR	0,0	0,0	0,0	0,0	
<b>TOTAL</b>		<b>16,3</b>	<b>15,5</b>	<b>19,9</b>	<b>18,2</b>	

**INDICE DE INCIDENCIA DE ACCIDENTES GRAVES EN JORNADA DE TRABAJO POR SECCIONES Y DIVISIONES, EN LA COMUNITAT VALENCIANA Y SUS PROVINCIAS**

Datos contabilizados según fecha de baja médica, correspondientes al periodo Interanual: junio 2023 - mayo 2024

Cuadro 14

SECCIONES Y DIVISIONES CNAE-2009		INDICE DE INCIDENCIA DE ACCIDENTES GRAVES EN JORNADA DE TRABAJO				
		Provincia de Alicante	Provincia de Castellón	Provincia de Valencia	Comunitat Valenciana	CNAE-2009
		Total	Total	Total	Total	
<b>Sección A</b>	<b>AGRICULTURA, GANADERÍA, SILVICULTURA Y PESCA</b>	<b>30,2</b>	<b>0,0</b>	<b>49,4</b>	<b>33,7</b>	<b>Sección A</b>
01	Agricultura, ganadería, caza y servicios relacionados con las mismas	32,5	0,0	48,4	34,4	01
02	Silvicultura y explotación forestal	0,0	0,0	76,2	41,9	02
03	Pesca y acuicultura	0,0	0,0	0,0	0,0	03
<b>Sección B</b>	<b>INDUSTRIAS EXTRACTIVAS</b>	<b>0,0</b>	<b>0,0</b>	<b>0,0</b>	<b>0,0</b>	<b>Sección B</b>
05	Extracción de antracita, hulla y lignito	0,0	0,0	0,0	0,0	05
06	Extracción de crudo de petróleo y gas natural	0,0	0,0	0,0	0,0	06
07	Extracción de minerales metálicos	0,0	0,0	0,0	0,0	07
08	Otras industrias extractivas	0,0	0,0	0,0	0,0	08
09	Actividades de apoyo a las industrias extractivas	0,0	0,0	0,0	0,0	09
<b>Sección C</b>	<b>INDUSTRIA MANUFACTURERA</b>	<b>26,6</b>	<b>30,8</b>	<b>31,8</b>	<b>30,1</b>	<b>Sección C</b>
10	Industria de la alimentación	38,9	65,1	13,7	23,5	10
11	Fabricación de bebidas	0,0	0,0	0,0	0,0	11
12	Industria del tabaco	0,0	0,0	0,0	0,0	12
13	Industria textil	40,6	201,8	16,4	35,7	13
14	Confección de prendas de vestir	0,0	0,0	0,0	0,0	14
15	Industria del cuero y del calzado	0,0	0,0	0,0	0,0	15
16	Industria de la madera y del corcho, excepto muebles; cestería y espartería	106,8	0,0	95,0	85,9	16
17	Industria del papel	30,2	67,9	0,0	22,8	17
18	Artes gráficas y reproducción de soportes grabados	0,0	0,0	41,4	25,4	18
19	Coquerías y refino de petróleo	0,0	0,0	0,0	0,0	19
20	Industria química	42,6	19,0	40,3	34,2	20
21	Fabricación de productos farmacéuticos	0,0	0,0	208,4	89,7	21
22	Fabricación de productos de caucho y plásticos	11,1	0,0	0,0	5,4	22
23	Fabricación de otros productos minerales no metálicos	0,0	39,2	73,3	40,3	23
24	Metalurgia; fabricación de productos de hierro, acero y ferroaleaciones	0,0	0,0	39,7	24,2	24
25	Fabricación de productos metálicos, excepto maquinaria y equipo	53,9	43,0	70,6	63,6	25
26	Fabricación de productos informáticos, electrónicos y ópticos	0,0	0,0	0,0	0,0	26
27	Fabricación de material y equipo eléctrico	0,0	0,0	0,0	0,0	27
28	Fabricación de maquinaria y equipo n.c.o.p.	0,0	0,0	10,4	6,2	28
29	Fabricación de vehículos de motor, remolques y semirremolques	0,0	0,0	0,0	0,0	29
30	Fabricación de otro material de transporte	123,7	0,0	35,4	53,3	30
31	Fabricación de muebles	89,3	0,0	89,5	73,1	31
32	Otras industrias manufactureras	0,0	0,0	56,9	29,8	32
33	Reparación e instalación de maquinaria y equipo	83,0	51,5	50,3	58,1	33
<b>Sección D</b>	<b>SUMINISTRO DE ENERGÍA ELÉCTRICA, GAS, VAPOR Y AIRE ACONDICIONADO</b>	<b>0,0</b>	<b>0,0</b>	<b>0,0</b>	<b>0,0</b>	<b>Sección D</b>
35	Suministro de energía eléctrica, gas, vapor y aire acondicionado	0,0	0,0	0,0	0,0	35
<b>Sección E</b>	<b>SUMINISTRO DE AGUA, ACTIVIDADES DE SANEAMIENTO, GESTIÓN DE RESIDUOS Y DESCONTAMINACIÓN</b>	<b>43,4</b>	<b>0,0</b>	<b>20,3</b>	<b>25,8</b>	<b>Sección E</b>
36	Captación, depuración y distribución de agua	0,0	0,0	0,0	0,0	36
37	Recogida y tratamiento de aguas residuales	0,0	0,0	0,0	0,0	37
38	Recogida, tratamiento y eliminación de residuos; valorización	69,5	0,0	32,0	41,6	38
39	Actividades de descontaminación y otros servicios de gestión de residuos	0,0	0,0	0,0	0,0	39
<b>Sección F</b>	<b>CONSTRUCCIÓN</b>	<b>67,5</b>	<b>50,5</b>	<b>72,0</b>	<b>67,7</b>	<b>Sección F</b>
41	Construcción de edificios	66,0	27,9	72,2	64,0	41
42	Ingeniería civil	0,0	0,0	91,6	49,1	42
43	Actividades de construcción especializada	72,5	72,0	70,4	71,4	43
<b>Sección G</b>	<b>COMERCIO AL POR MAYOR Y AL POR MENOR; REPARACIÓN DE VEHÍCULOS DE MOTOR Y MOTOCICLETAS</b>	<b>9,9</b>	<b>6,9</b>	<b>7,7</b>	<b>8,4</b>	<b>Sección G</b>
45	Venta y reparación de vehículos de motor y motocicletas	14,3	0,0	10,4	10,7	45
46	Comercio al por mayor e intermediarios del comercio, excepto de vehículos de motor y motocicletas	9,4	17,8	10,4	11,0	46
47	Comercio al por menor, excepto de vehículos de motor y motocicletas	9,5	0,0	5,4	6,4	47
<b>Sección H</b>	<b>TRANSPORTE Y ALMACENAMIENTO</b>	<b>33,7</b>	<b>42,1</b>	<b>39,8</b>	<b>38,2</b>	<b>Sección H</b>
49	Transporte terrestre y por tubería	39,9	49,2	53,1	48,6	49
50	Transporte marítimo y por vías navegables interiores	0,0	0,0	0,0	0,0	50
51	Transporte aéreo	0,0	0,0	0,0	0,0	51
52	Almacenamiento y actividades anexas al transporte	0,0	38,7	16,2	14,6	52
53	Actividades postales y de correos	88,7	0,0	40,3	53,6	53
<b>Sección I</b>	<b>HOSTELERÍA</b>	<b>3,4</b>	<b>17,7</b>	<b>12,7</b>	<b>9,1</b>	<b>Sección I</b>
55	Servicios de alojamiento	5,7	25,5	11,8	10,0	55
56	Servicios de comidas y bebidas	2,8	16,1	12,8	8,9	56

SECCIONES Y DIVISIONES CNAE-2009		INDICE DE INCIDENCIA DE ACCIDENTES GRAVES EN JORNADA DE TRABAJO				
		Provincia de Alicante	Provincia de Castellón	Provincia de Valencia	Comunitat Valenciana	CNAE-2009
		Total	Total	Total	Total	
<b>Sección J</b>	<b>INFORMACIÓN Y COMUNICACIONES</b>	<b>0,0</b>	<b>0,0</b>	<b>6,1</b>	<b>4,0</b>	<b>Sección J</b>
58	Edición	0,0	0,0	0,0	0,0	58
59	Actividades cinematográficas, de vídeo y de televisión, grabación de sonido y edición musical	0,0	0,0	0,0	0,0	59
60	Actividades de programación y emisión de radio y televisión	0,0	0,0	114,3	64,1	60
61	Telecomunicaciones	0,0	0,0	27,2	15,4	61
62	Programación, consultoría y otras actividades relacionadas con la informática	0,0	0,0	0,0	0,0	62
63	Servicios de información	0,0	0,0	0,0	0,0	63
<b>Sección K</b>	<b>ACTIVIDADES FINANCIERAS Y DE SEGUROS</b>	<b>0,0</b>	<b>0,0</b>	<b>0,0</b>	<b>0,0</b>	<b>Sección K</b>
64	Servicios financieros, excepto seguros y fondos de pensiones	0,0	0,0	0,0	0,0	64
65	Seguros, reaseguros y fondos de pensiones, excepto Seguridad Social obligatoria	0,0	0,0	0,0	0,0	65
66	Actividades auxiliares a los servicios financieros y a los seguros	0,0	0,0	0,0	0,0	66
<b>Sección L</b>	<b>ACTIVIDADES INMOBILIARIAS</b>	<b>10,2</b>	<b>0,0</b>	<b>0,0</b>	<b>4,8</b>	<b>Sección L</b>
68	Actividades inmobiliarias	10,2	0,0	0,0	4,8	68
<b>Sección M</b>	<b>ACTIVIDADES PROFESIONALES, CIENTÍFICAS Y TÉCNICAS</b>	<b>0,0</b>	<b>0,0</b>	<b>0,0</b>	<b>0,0</b>	<b>Sección M</b>
69	Actividades jurídicas y de contabilidad	0,0	0,0	0,0	0,0	69
70	Actividades de las sedes centrales; actividades de consultoría de gestión empresarial	0,0	0,0	0,0	0,0	70
71	Servicios técnicos de arquitectura e ingeniería; ensayos y análisis técnicos	0,0	0,0	0,0	0,0	71
72	Investigación y desarrollo	0,0	0,0	0,0	0,0	72
73	Publicidad y estudios de mercado	0,0	0,0	0,0	0,0	73
74	Otras actividades profesionales, científicas y técnicas	0,0	0,0	0,0	0,0	74
75	Actividades veterinarias	0,0	0,0	0,0	0,0	75
<b>Sección N</b>	<b>ACTIVIDADES ADMINISTRATIVAS Y SERVICIOS AUXILIARES</b>	<b>2,2</b>	<b>21,1</b>	<b>24,9</b>	<b>17,3</b>	<b>Sección N</b>
77	Actividades de alquiler	0,0	87,3	19,2	20,0	77
78	Actividades relacionadas con el empleo	0,0	0,0	37,8	26,2	78
79	Actividades de agencias de viajes, operadores turísticos, servicios de reservas y otros relacionados	0,0	0,0	0,0	0,0	79
80	Actividades de seguridad e investigación	0,0	0,0	28,0	16,5	80
81	Servicios a edificios y actividades de jardinería	4,1	29,5	23,4	16,8	81
82	Actividades administrativas de oficina y otras actividades auxiliares a las empresas	0,0	0,0	20,5	13,6	82
<b>Sección O</b>	<b>ADMINISTRACIÓN PÚBLICA Y DEFENSA; SEGURIDAD SOCIAL OBLIGATORIA</b>	<b>12,7</b>	<b>0,0</b>	<b>10,0</b>	<b>9,6</b>	<b>Sección O</b>
84	Administración Pública y defensa; Seguridad Social obligatoria	12,7	0,0	10,0	9,6	84
<b>Sección P</b>	<b>EDUCACIÓN</b>	<b>8,5</b>	<b>0,0</b>	<b>0,0</b>	<b>2,7</b>	<b>Sección P</b>
85	Educación	8,5	0,0	0,0	2,7	85
<b>Sección Q</b>	<b>ACTIVIDADES SANITARIAS Y DE SERVICIOS SOCIALES</b>	<b>6,8</b>	<b>0,0</b>	<b>8,7</b>	<b>7,1</b>	<b>Sección Q</b>
86	Actividades sanitarias	4,6	0,0	10,5	7,3	86
87	Asistencia en establecimientos residenciales	12,5	0,0	6,2	7,3	87
88	Actividades de servicios sociales sin alojamiento	14,5	0,0	0,0	5,5	88
<b>Sección R</b>	<b>ACTIVIDADES ARTÍSTICAS, RECREATIVAS Y DE ENTRETENIMIENTO</b>	<b>20,8</b>	<b>0,0</b>	<b>31,4</b>	<b>24,3</b>	<b>Sección R</b>
90	Actividades de creación, artísticas y espectáculos	0,0	0,0	45,4	28,3	90
91	Actividades de bibliotecas, archivos, museos y otras actividades culturales	0,0	0,0	0,0	0,0	91
92	Actividades de juegos de azar y apuestas	0,0	0,0	41,9	19,8	92
93	Actividades deportivas, recreativas y de entretenimiento	30,9	0,0	27,9	25,7	93
<b>Sección S</b>	<b>OTROS SERVICIOS</b>	<b>4,7</b>	<b>0,0</b>	<b>20,7</b>	<b>12,3</b>	<b>Sección S</b>
94	Actividades asociativas	0,0	0,0	32,2	17,3	94
95	Reparación de ordenadores, efectos personales y artículos de uso doméstico	0,0	0,0	35,0	18,0	95
96	Otros servicios personales	6,5	0,0	15,1	10,1	96
<b>Sección T</b>	<b>ACTIVIDADES DE LOS HOGARES COMO EMPLEADORES Y COMO PRODUCTORES DE BIENES Y SERVICIOS PARA USO PROPIO</b>	<b>19,2</b>	<b>0,0</b>	<b>26,4</b>	<b>21,0</b>	<b>Sección T</b>
97	Actividades de los hogares como empleadores de personal doméstico	19,2	0,0	26,4	21,0	97
98	Actividades de los hogares como productores de bienes y servicios para uso propio	0,0	0,0	0,0	0,0	98
<b>Sección U</b>	<b>ACTIVIDADES DE ORGANIZACIONES Y ORGANISMOS EXTRATERRITORIALES</b>	<b>0,0</b>	<b>0,0</b>	<b>0,0</b>	<b>0,0</b>	<b>Sección U</b>
99	Actividades de organizaciones y organismos extraterritoriales	0,0	0,0	0,0	0,0	99
	<b>OTROS SIN CLASIFICAR</b>	<b>0,0</b>	<b>0,0</b>	<b>0,0</b>	<b>0,0</b>	
	<b>TOTAL</b>	<b>16,3</b>	<b>15,5</b>	<b>19,9</b>	<b>18,2</b>	

**ÍNDICE DE INCIDENCIA DE ACCIDENTES MORTALES EN JORNADA DE TRABAJO POR SECCIONES, EN LA COMUNITAT VALENCIANA Y SUS PROVINCIAS**

Datos contabilizados según fecha de baja médica, correspondientes al periodo Interanual: junio 2023 - mayo 2024

Cuadro 15

SECCIONES CNAE-2009		ÍNDICE DE INCIDENCIA DE ACCIDENTES MORTALES EN JORNADA DE TRABAJO				CNAE-2009
		Provincia de Alicante	Provincia de Castellón	Provincia de Valencia	Comunitat Valenciana	
		Total	Total	Total	Total	
Sección A	AGRICULTURA, GANADERÍA, SILVICULTURA Y PESCA	6,05	0,00	4,12	3,96	Sección A
Sección B	INDUSTRIAS EXTRACTIVAS	0,00	0,00	169,85	66,18	Sección B
Sección C	INDUSTRIA MANUFACTURERA	4,84	2,20	0,68	2,17	Sección C
Sección D	SUMINISTRO DE ENERGIA ELECTRICA, GAS, VAPOR Y AIRE ACONDICIONADO	0,00	0,00	0,00	0,00	Sección D
Sección E	SUMINISTRO DE AGUA, ACTIVIDADES DE SANEAMIENTO, GESTIÓN DE RESIDUOS Y DESCONTAMINACIÓN	14,45	0,00	0,00	5,15	Sección E
Sección F	CONSTRUCCIÓN	12,12	0,00	11,08	10,15	Sección F
Sección G	COMERCIO AL POR MAYOR Y AL POR MENOR; REPARACIÓN DE VEHÍCULOS DE MOTOR Y MOTOCICLETAS	2,84	2,32	2,89	2,81	Sección G
Sección H	TRANSPORTE Y ALMACENAMIENTO	18,39	8,43	12,75	13,99	Sección H
Sección I	HOSTELERÍA	0,00	0,00	1,16	0,51	Sección I
Sección J	INFORMACIÓN Y COMUNICACIONES	0,00	0,00	3,05	1,99	Sección J
Sección K	ACTIVIDADES FINANCIERAS Y DE SEGUROS	0,00	0,00	0,00	0,00	Sección K
Sección L	ACTIVIDADES INMOBILIARIAS	0,00	0,00	0,00	0,00	Sección L
Sección M	ACTIVIDADES PROFESIONALES, CIENTÍFICAS Y TÉCNICAS	0,00	0,00	0,00	0,00	Sección M
Sección N	ACTIVIDADES ADMINISTRATIVAS Y SERVICIOS AUXILIARES	2,19	7,03	1,18	2,08	Sección N
Sección O	ADMINISTRACIÓN PÚBLICA Y DEFENSA; SEGURIDAD SOCIAL OBLIGATORIA	3,18	0,00	2,00	2,13	Sección O
Sección P	EDUCACIÓN	0,00	0,00	0,00	0,00	Sección P
Sección Q	ACTIVIDADES SANITARIAS Y DE SERVICIOS SOCIALES	1,71	0,00	1,08	1,18	Sección Q
Sección R	ACTIVIDADES ARTÍSTICAS, RECREATIVAS Y DE ENTRETENIMIENTO	0,00	0,00	0,00	0,00	Sección R
Sección S	OTROS SERVICIOS	0,00	0,00	3,45	1,76	Sección S
Sección T	ACTIVIDADES DE LOS HOGARES COMO EMPLEADORES Y COMO PRODUCTORES DE BIENES Y SERVICIOS PARA USO PROPIO	0,00	0,00	0,00	0,00	Sección T
Sección U	ACTIVIDADES DE ORGANIZACIONES Y ORGANISMOS EXTRATERRITORIALES	0,00	0,00	0,00	0,00	Sección U
	OTROS SIN CLASIFICAR	0,00	0,00	0,00	0,00	
<b>TOTAL</b>		<b>3,66</b>	<b>1,63</b>	<b>2,82</b>	<b>2,97</b>	

**INDICE DE INCIDENCIA DE ACCIDENTES MORTALES EN JORNADA DE TRABAJO POR SECCIONES Y DIVISIONES, EN LA COMUNITAT VALENCIANA Y SUS PROVINCIAS**

Datos contabilizados según fecha de baja médica, correspondientes al periodo Interanual: junio 2023 - mayo 2024

Cuadro 16

SECCIONES Y DIVISIONES CNAE-2009		INDICE DE INCIDENCIA DE ACCIDENTES MORTALES EN JORNADA DE TRABAJO				
		Provincia de Alicante	Provincia de Castellón	Provincia de Valencia	Comunitat Valenciana	CNAE-2009
		Total	Total	Total	Total	
<b>Sección A</b>	<b>AGRICULTURA, GANADERÍA, SILVICULTURA Y PESCA</b>	<b>6,05</b>	<b>0,00</b>	<b>4,12</b>	<b>3,96</b>	<b>Sección A</b>
01	Agricultura, ganadería, caza y servicios relacionados con las mismas	6,50	0,00	0,00	2,15	01
02	Silvicultura y explotación forestal	0,00	0,00	76,22	41,85	02
03	Pesca y acuicultura	0,00	0,00	0,00	0,00	03
<b>Sección B</b>	<b>INDUSTRIAS EXTRACTIVAS</b>	<b>0,00</b>	<b>0,00</b>	<b>169,85</b>	<b>66,18</b>	<b>Sección B</b>
05	Extracción de antracita, hulla y lignito	0,00	0,00	0,00	0,00	05
06	Extracción de crudo de petróleo y gas natural	0,00	0,00	0,00	0,00	06
07	Extracción de minerales metálicos	0,00	0,00	0,00	0,00	07
08	Otras industrias extractivas	0,00	0,00	181,19	69,03	08
09	Actividades de apoyo a las industrias extractivas	0,00	0,00	0,00	0,00	09
<b>Sección C</b>	<b>INDUSTRIA MANUFACTURERA</b>	<b>4,84</b>	<b>2,20</b>	<b>0,68</b>	<b>2,17</b>	<b>Sección C</b>
10	Industria de la alimentación	0,00	0,00	0,00	0,00	10
11	Fabricación de bebidas	0,00	0,00	0,00	0,00	11
12	Industria del tabaco	0,00	0,00	0,00	0,00	12
13	Industria textil	13,53	0,00	0,00	7,15	13
14	Confección de prendas de vestir	0,00	0,00	0,00	0,00	14
15	Industria del cuero y del calzado	0,00	0,00	0,00	0,00	15
16	Industria de la madera y del corcho, excepto muebles; cestería y espartería	0,00	0,00	0,00	0,00	16
17	Industria del papel	30,24	0,00	0,00	11,42	17
18	Artes gráficas y reproducción de soportes grabados	0,00	0,00	0,00	0,00	18
19	Coquerías y refino de petróleo	0,00	0,00	0,00	0,00	19
20	Industria química	0,00	0,00	0,00	0,00	20
21	Fabricación de productos farmacéuticos	0,00	0,00	0,00	0,00	21
22	Fabricación de productos de caucho y plásticos	22,10	0,00	0,00	10,72	22
23	Fabricación de otros productos minerales no metálicos	0,00	5,60	0,00	3,67	23
24	Metalurgia; fabricación de productos de hierro, acero y ferroaleaciones	0,00	0,00	0,00	0,00	24
25	Fabricación de productos metálicos, excepto maquinaria y equipo	0,00	0,00	5,88	3,74	25
26	Fabricación de productos informáticos, electrónicos y ópticos	0,00	0,00	0,00	0,00	26
27	Fabricación de material y equipo eléctrico	0,00	0,00	0,00	0,00	27
28	Fabricación de maquinaria y equipo n.c.o.p.	0,00	0,00	0,00	0,00	28
29	Fabricación de vehículos de motor, remolques y semirremolques	0,00	0,00	0,00	0,00	29
30	Fabricación de otro material de transporte	0,00	0,00	0,00	0,00	30
31	Fabricación de muebles	0,00	0,00	0,00	0,00	31
32	Otras industrias manufactureras	0,00	0,00	0,00	0,00	32
33	Reparación e instalación de maquinaria y equipo	0,00	0,00	0,00	0,00	33
<b>Sección D</b>	<b>SUMINISTRO DE ENERGÍA ELÉCTRICA, GAS, VAPOR Y AIRE ACONDICIONADO</b>	<b>0,00</b>	<b>0,00</b>	<b>0,00</b>	<b>0,00</b>	<b>Sección D</b>
35	Suministro de energía eléctrica, gas, vapor y aire acondicionado	0,00	0,00	0,00	0,00	35
<b>Sección E</b>	<b>SUMINISTRO DE AGUA, ACTIVIDADES DE SANEAMIENTO, GESTIÓN DE RESIDUOS Y DESCONTAMINACIÓN</b>	<b>14,45</b>	<b>0,00</b>	<b>0,00</b>	<b>5,15</b>	<b>Sección E</b>
36	Captación, depuración y distribución de agua	0,00	0,00	0,00	0,00	36
37	Recogida y tratamiento de aguas residuales	0,00	0,00	0,00	0,00	37
38	Recogida, tratamiento y eliminación de residuos; valorización	23,16	0,00	0,00	8,31	38
39	Actividades de descontaminación y otros servicios de gestión de residuos	0,00	0,00	0,00	0,00	39
<b>Sección F</b>	<b>CONSTRUCCIÓN</b>	<b>12,12</b>	<b>0,00</b>	<b>11,08</b>	<b>10,15</b>	<b>Sección F</b>
41	Construcción de edificios	17,59	0,00	11,40	12,45	41
42	Ingeniería civil	0,00	0,00	61,08	32,74	42
43	Actividades de construcción especializada	9,06	0,00	7,04	7,02	43
<b>Sección G</b>	<b>COMERCIO AL POR MAYOR Y AL POR MENOR; REPARACIÓN DE VEHÍCULOS DE MOTOR Y MOTOCICLETAS</b>	<b>2,84</b>	<b>2,32</b>	<b>2,89</b>	<b>2,81</b>	<b>Sección G</b>
45	Venta y reparación de vehículos de motor y motocicletas	14,35	0,00	0,00	5,33	45
46	Comercio al por mayor e intermediarios del comercio, excepto de vehículos de motor y motocicletas	4,71	5,94	7,76	6,59	46
47	Comercio al por menor, excepto de vehículos de motor y motocicletas	0,00	0,00	0,00	0,00	47
<b>Sección H</b>	<b>TRANSPORTE Y ALMACENAMIENTO</b>	<b>18,39</b>	<b>8,43</b>	<b>12,75</b>	<b>13,99</b>	<b>Sección H</b>
49	Transporte terrestre y por tubería	29,90	12,31	15,92	19,73	49
50	Transporte marítimo y por vías navegables interiores	0,00	0,00	0,00	0,00	50
51	Transporte aéreo	0,00	0,00	113,64	43,17	51
52	Almacenamiento y actividades anexas al transporte	0,00	0,00	5,40	3,65	52
53	Actividades postales y de correos	0,00	0,00	0,00	0,00	53
<b>Sección I</b>	<b>HOSTELERÍA</b>	<b>0,00</b>	<b>0,00</b>	<b>1,16</b>	<b>0,51</b>	<b>Sección I</b>
55	Servicios de alojamiento	0,00	0,00	0,00	0,00	55
56	Servicios de comidas y bebidas	0,00	0,00	1,28	0,60	56

CNAE-2009	ACCIDENTES MORTALES - SECCIONES Y DIVISIONES	Provincia de Alicante	Provincia de Castellón	Provincia de Valencia	Comunitat Valenciana	CNAE-2009 Cuadro 10
		Total	Total	Total	Total	
<b>Sección J</b>	<b>INFORMACIÓN Y COMUNICACIONES</b>	<b>0,00</b>	<b>0,00</b>	<b>3,05</b>	<b>1,99</b>	<b>Sección J</b>
58	Edición	0,00	0,00	0,00	0,00	58
59	Actividades cinematográficas, de vídeo y de televisión, grabación de sonido y edición musical	0,00	0,00	0,00	0,00	59
60	Actividades de programación y emisión de radio y televisión	0,00	0,00	114,34	64,06	60
61	Telecomunicaciones	0,00	0,00	0,00	0,00	61
62	Programación, consultoría y otras actividades relacionadas con la informática	0,00	0,00	0,00	0,00	62
63	Servicios de información	0,00	0,00	0,00	0,00	63
<b>Sección K</b>	<b>ACTIVIDADES FINANCIERAS Y DE SEGUROS</b>	<b>0,00</b>	<b>0,00</b>	<b>0,00</b>	<b>0,00</b>	<b>Sección K</b>
64	Servicios financieros, excepto seguros y fondos de pensiones	0,00	0,00	0,00	0,00	64
65	Seguros, reaseguros y fondos de pensiones, excepto Seguridad Social obligatoria	0,00	0,00	0,00	0,00	65
66	Actividades auxiliares a los servicios financieros y a los seguros	0,00	0,00	0,00	0,00	66
<b>Sección L</b>	<b>ACTIVIDADES INMOBILIARIAS</b>	<b>0,00</b>	<b>0,00</b>	<b>0,00</b>	<b>0,00</b>	<b>Sección L</b>
68	Actividades inmobiliarias	0,00	0,00	0,00	0,00	68
<b>Sección M</b>	<b>ACTIVIDADES PROFESIONALES, CIENTÍFICAS Y TÉCNICAS</b>	<b>0,00</b>	<b>0,00</b>	<b>0,00</b>	<b>0,00</b>	<b>Sección M</b>
69	Actividades jurídicas y de contabilidad	0,00	0,00	0,00	0,00	69
70	Actividades de las sedes centrales; actividades de consultoría de gestión empresarial	0,00	0,00	0,00	0,00	70
71	Servicios técnicos de arquitectura e ingeniería; ensayos y análisis técnicos	0,00	0,00	0,00	0,00	71
72	Investigación y desarrollo	0,00	0,00	0,00	0,00	72
73	Publicidad y estudios de mercado	0,00	0,00	0,00	0,00	73
74	Otras actividades profesionales, científicas y técnicas	0,00	0,00	0,00	0,00	74
75	Actividades veterinarias	0,00	0,00	0,00	0,00	75
<b>Sección N</b>	<b>ACTIVIDADES ADMINISTRATIVAS Y SERVICIOS AUXILIARES</b>	<b>2,19</b>	<b>7,03</b>	<b>1,18</b>	<b>2,08</b>	<b>Sección N</b>
77	Actividades de alquiler	0,00	0,00	0,00	0,00	77
78	Actividades relacionadas con el empleo	0,00	0,00	0,00	0,00	78
79	Actividades de agencias de viajes, operadores turísticos, servicios de reservas y otros relacionados	0,00	0,00	0,00	0,00	79
80	Actividades de seguridad e investigación	25,88	0,00	14,02	16,48	80
81	Servicios a edificios y actividades de jardinería	0,00	14,74	0,00	1,53	81
82	Actividades administrativas de oficina y otras actividades auxiliares a las empresas	0,00	0,00	0,00	0,00	82
<b>Sección O</b>	<b>ADMINISTRACIÓN PÚBLICA Y DEFENSA; SEGURIDAD SOCIAL OBLIGATORIA</b>	<b>3,18</b>	<b>0,00</b>	<b>2,00</b>	<b>2,13</b>	<b>Sección O</b>
84	Administración Pública y defensa; Seguridad Social obligatoria	3,18	0,00	2,00	2,13	84
<b>Sección P</b>	<b>EDUCACIÓN</b>	<b>0,00</b>	<b>0,00</b>	<b>0,00</b>	<b>0,00</b>	<b>Sección P</b>
85	Educación	0,00	0,00	0,00	0,00	85
<b>Sección Q</b>	<b>ACTIVIDADES SANITARIAS Y DE SERVICIOS SOCIALES</b>	<b>1,71</b>	<b>0,00</b>	<b>1,08</b>	<b>1,18</b>	<b>Sección Q</b>
86	Actividades sanitarias	0,00	0,00	1,50	0,81	86
87	Asistencia en establecimientos residenciales	12,53	0,00	0,00	3,64	87
88	Actividades de servicios sociales sin alojamiento	0,00	0,00	0,00	0,00	88
<b>Sección R</b>	<b>ACTIVIDADES ARTÍSTICAS, RECREATIVAS Y DE ENTRETENIMIENTO</b>	<b>0,00</b>	<b>0,00</b>	<b>0,00</b>	<b>0,00</b>	<b>Sección R</b>
90	Actividades de creación, artísticas y espectáculos	0,00	0,00	0,00	0,00	90
91	Actividades de bibliotecas, archivos, museos y otras actividades culturales	0,00	0,00	0,00	0,00	91
92	Actividades de juegos de azar y apuestas	0,00	0,00	0,00	0,00	92
93	Actividades deportivas, recreativas y de entretenimiento	0,00	0,00	0,00	0,00	93
<b>Sección S</b>	<b>OTROS SERVICIOS</b>	<b>0,00</b>	<b>0,00</b>	<b>3,45</b>	<b>1,76</b>	<b>Sección S</b>
94	Actividades asociativas	0,00	0,00	0,00	0,00	94
95	Reparación de ordenadores, efectos personales y artículos de uso doméstico	0,00	0,00	35,00	18,01	95
96	Otros servicios personales	0,00	0,00	0,00	0,00	96
<b>Sección T</b>	<b>ACTIVIDADES DE LOS HOGARES COMO EMPLEADORES Y COMO PRODUCTORES DE BIENES Y SERVICIOS PARA USO PROPIO</b>	<b>0,00</b>	<b>0,00</b>	<b>0,00</b>	<b>0,00</b>	<b>Sección T</b>
97	Actividades de los hogares como empleadores de personal doméstico	0,00	0,00	0,00	0,00	97
98	Actividades de los hogares como productores de bienes y servicios para uso propio	0,00	0,00	0,00	0,00	98
	<b>OTROS SIN CLASIFICAR</b>	<b>0,00</b>	<b>0,00</b>	<b>0,00</b>	<b>0,00</b>	
<b>TOTAL</b>		<b>3,66</b>	<b>1,63</b>	<b>2,82</b>	<b>2,97</b>	

**TOTAL DE ACCIDENTES MORTALES EN JORNADA DE TRABAJO SEGÚN CLASIFICACIÓN EN: NO TRAUMÁTICOS, TRAUMÁTICOS TRÁFICO Y RESTO TRAUMÁTICOS, EN LA COMUNITAT VALENCIANA Y PROVINCIAS**

Datos contabilizados según fecha de baja médica, correspondientes al período Interanual: junio 2023 - mayo 2024

Cuadro 17

SECCIONES Y DIVISIONES CNAE-2009			ACCIDENTES MORTALES EN JORNADA DE TRABAJO											
			PROVINCIA ALICANTE			PROVINCIA CASTELLÓN			PROVINCIA VALENCIA			COMUNITAT VALENCIANA		
			NO TRAUMÁT.	TRAUMÁT. TRÁFICO	RESTO TRAUMÁT.	NO TRAUMÁT.	TRAUMÁT. TRÁFICO	RESTO TRAUMÁT.	NO TRAUMÁT.	TRAUMÁT. TRÁFICO	RESTO TRAUMÁT.	NO TRAUMÁT.	TRAUMÁT. TRÁFICO	RESTO TRAUMÁT.
SECCIÓN A	AGRICULTURA, GANADERÍA, SILVICULTURA Y PESCA	01 - Agricultura, ganadería, caza y servicios relacionados con las mismas	-	1	-	-	-	-	-	-	-	1	-	
		02 - Silvicultura y explotación forestal	-	-	-	-	-	-	1	-	-	1	-	
		03 - Pesca y acuicultura	-	-	-	-	-	-	-	-	-	-	-	
SECCIÓN B	INDUSTRIAS EXTRACTIVAS	05 - Extracción de antracita, hulla y lignito	-	-	-	-	-	-	-	-	-	-	-	
		06 - Extracción de crudo de petróleo y gas natural	-	-	-	-	-	-	-	-	-	-	-	
		07 - Extracción de minerales metálicos	-	-	-	-	-	-	-	-	-	-	-	
		08 - Otras industrias extractivas	-	-	-	-	-	-	1	-	-	1	-	
		09 - Actividades de apoyo a las industrias extractivas	-	-	-	-	-	-	-	-	-	-	-	
		10 - Industria de la alimentación	-	-	-	-	-	-	-	-	-	-	-	
SECCIÓN C	INDUSTRIA MANUFACTURERA	11 - Fabricación de bebidas	-	-	-	-	-	-	-	-	-	-	-	
		12 - Industria del tabaco	-	-	-	-	-	-	-	-	-	-	-	
		13 - Industria textil	1	-	-	-	-	-	-	-	-	1	-	
		14 - Confección de prendas de vestir	-	-	-	-	-	-	-	-	-	-	-	
		15 - Industria del cuero y del calzado	-	-	-	-	-	-	-	-	-	-	-	
		16 - Industria de la madera y del corcho, excepto muebles, cestería y espartería	-	-	-	-	-	-	-	-	-	-	-	
		17 - Industria del papel	1	-	-	-	-	-	-	-	-	1	-	
		18 - Artes gráficas y reproducción de soportes grabados	-	-	-	-	-	-	-	-	-	-	-	
		19 - Coquerías y refino de petróleo	-	-	-	-	-	-	-	-	-	-	-	
		20 - Industria química	-	-	-	-	-	-	-	-	-	-	-	
		21 - Fabricación de productos farmacéuticos	-	-	-	-	-	-	-	-	-	-	-	
		22 - Fabricación de productos de caucho y plásticos	2	-	-	-	-	-	-	-	-	2	-	
		23 - Fabricación de otros productos minerales no metálicos	-	-	-	-	-	1	-	-	-	-	1	
		24 - Metalurgia, fabricación de productos de hierro, acero y ferroaleaciones	-	-	-	-	-	-	-	-	-	-	-	
		25 - Fabricación de productos metálicos, excepto maquinaria y equipo	-	-	-	-	-	-	-	-	1	-	1	
		26 - Fabricación de productos informáticos, electrónicos y ópticos	-	-	-	-	-	-	-	-	-	-	-	
		27 - Fabricación de material y equipo eléctrico	-	-	-	-	-	-	-	-	-	-	-	
		28 - Fabricación de maquinaria y equipo n.c.o.p.	-	-	-	-	-	-	-	-	-	-	-	
		29 - Fabricación de vehículos de motor, remolques y semirremolques	-	-	-	-	-	-	-	-	-	-	-	
		30 - Fabricación de otro material de transporte	-	-	-	-	-	-	-	-	-	-	-	
		31 - Fabricación de muebles	-	-	-	-	-	-	-	-	-	-	-	
		32 - Otras industrias manufactureras	-	-	-	-	-	-	-	-	-	-	-	
		33 - Reparación e instalación de maquinaria y equipo	-	-	-	-	-	-	-	-	-	-	-	
SECCIÓN D	SUMINISTRO DE ENERGÍA ELÉCTRICA, GAS, VAPOR Y AIRE ACONDICIONADO	35 - Suministro de energía eléctrica, gas, vapor y aire acondicionado	-	-	-	-	-	-	-	-	-	-		
SECCIÓN E	SUMINISTRO DE AGUA, ACTIVIDADES DE SANEAMIENTO, GESTIÓN DE RESIDUOS Y DESCONTAMINACIÓN	36 - Captación, depuración y distribución de agua	-	-	-	-	-	-	-	-	-	-		
		37 - Recogida y tratamiento de aguas residuales	-	-	-	-	-	-	-	-	-	-		
		38 - Recogida, tratamiento y eliminación de residuos, valorización	-	1	-	-	-	-	-	-	-	1	-	
SECCIÓN F	CONSTRUCCIÓN	39 - Actividades de descontaminación y otros servicios de gestión de residuos	-	-	-	-	-	-	-	-	-	-		
		41 - Construcción de edificios	1	-	3	-	-	-	-	3	1	-	6	
		42 - Ingeniería civil	-	-	-	-	-	-	1	-	1	-	1	
SECCIÓN G	COMERCIO AL POR MAYOR Y AL POR MENOR, REPARACIÓN DE VEHÍCULOS DE MOTOR Y MOTOCICLETAS	43 - Actividades de construcción especializada	1	-	2	-	-	-	-	3	1	-	5	
		45 - Venta y reparación de vehículos de motor y motocicletas	1	-	1	-	-	-	-	-	1	-	1	
		46 - Comercio al por mayor e intermedarios del comercio, excepto de vehículos de motor y motocicletas	2	-	-	-	1	-	2	1	3	4	3	
		47 - Comercio al por menor, excepto de vehículos de motor y motocicletas	-	-	-	-	-	-	-	-	-	-	-	
		49 - Transporte terrestre y por tubería	-	6	-	-	1	-	2	2	2	9	2	
SECCIÓN H	TRANSPORTE Y ALMACENAMIENTO	50 - Transporte marítimo y por vías navegables interiores	-	-	-	-	-	-	-	-	-	-		
		51 - Transporte aéreo	-	-	-	-	-	-	-	1	-	1		
		52 - Almacenamiento y actividades anexas al transporte	-	-	-	-	-	-	-	1	-	1		
SECCIÓN I	HOSTELERÍA	53 - Actividades postales y de correos	-	-	-	-	-	-	-	-	-	-		
		55 - Servicios de alojamiento	-	-	-	-	-	-	-	-	-	-		
		56 - Servicios de comidas y bebidas	-	-	-	-	-	-	1	-	1	-		
SECCIÓN J	INFORMACIÓN Y COMUNICACIONES	58 - Edición	-	-	-	-	-	-	-	-	-	-		
		59 - Actividades cinematográficas, de vídeo y de televisión, grabación de sonido y edición musical	-	-	-	-	-	-	-	-	-	-		
		60 - Actividades de programación y emisión de radio y televisión	-	-	-	-	-	-	1	-	-	1		
		61 - Telecomunicaciones	-	-	-	-	-	-	-	-	-	-		
		62 - Programación, consultoría y otras actividades relacionadas con la informática	-	-	-	-	-	-	-	-	-	-		
		63 - Servicios de información	-	-	-	-	-	-	-	-	-	-		
SECCIÓN K	ACTIVIDADES FINANCIERAS Y DE SEGUROS	64 - Servicios financieros, excepto seguros y fondos de pensiones	-	-	-	-	-	-	-	-	-			
		65 - Seguros, reaseguros y fondos de pensiones, excepto Seguridad Social obligatoria	-	-	-	-	-	-	-	-	-	-		
		66 - Actividades auxiliares a los servicios financieros y a los seguros	-	-	-	-	-	-	-	-	-	-		

SECCIÓN	DESCRIPCIÓN	ACTIVIDADES	PROVINCIA ALICANTE			PROVINCIA CASTELLÓN			PROVINCIA VALENCIA			COMUNITAT VALENCIANA		
			NO TRAUMÁT.	TRAUMÁT. TRÁFICO	RESTO TRAUMÁT.	NO TRAUMÁT.	TRAUMÁT. TRÁFICO	RESTO TRAUMÁT.	NO TRAUMÁT.	TRAUMÁT. TRÁFICO	RESTO TRAUMÁT.	NO TRAUMÁT.	TRAUMÁT. TRÁFICO	RESTO TRAUMÁT.
SECCIÓN M	ACTIVIDADES INMOBILIARIAS	68 - Actividades inmobiliarias	-	-	-	-	-	-	-	-	-	-	-	
		69 - Actividades jurídicas y de contabilidad	-	-	-	-	-	-	-	-	-	-	-	-
		70 - Actividades de las sedes centrales, actividades de consultoría de gestión empresarial	-	-	-	-	-	-	-	-	-	-	-	-
	ACTIVIDADES PROFESIONALES, CIENTÍFICAS Y TÉCNICAS	71 - Servicios técnicos de arquitectura e ingeniería, ensayos y análisis técnicos	-	-	-	-	-	-	-	-	-	-	-	-
		72 - Investigación y desarrollo	-	-	-	-	-	-	-	-	-	-	-	-
		73 - Publicidad y estudios de mercado	-	-	-	-	-	-	-	-	-	-	-	-
		74 - Otras actividades profesionales, científicas y técnicas	-	-	-	-	-	-	-	-	-	-	-	-
		75 - Actividades veterinarias	-	-	-	-	-	-	-	-	-	-	-	-
		77 - Actividades de alquiler	-	-	-	-	-	-	-	-	-	-	-	-
SECCIÓN N	ACTIVIDADES ADMINISTRATIVAS Y SERVICIOS AUXILIARES	78 - Actividades relacionadas con el empleo	-	-	-	-	-	-	-	-	-	-	-	-
		79 - Actividades de agencias de viajes, operadores turísticos, servicios de reservas y otros relacionados	-	-	-	-	-	-	-	-	-	-	-	-
		80 - Actividades de seguridad e investigación	1	-	-	-	-	-	1	-	-	2	-	-
		81 - Servicios a edificios y actividades de jardinería	-	-	-	1	-	-	-	-	-	1	-	-
		82 - Actividades administrativas de oficina y otras actividades auxiliares a las empresas	-	-	-	-	-	-	-	-	-	-	-	-
SECCIÓN O	ADMINISTRACIÓN PÚBLICA Y DEFENSA; SEGURIDAD SOCIAL OBLIGATORIA	84 - Administración Pública y defensa, Seguridad Social obligatoria	1	-	-	-	-	-	1	-	-	2	-	-
SECCIÓN P	EDUCACIÓN	85 - Educación	-	-	-	-	-	-	-	-	-	-	-	-
SECCIÓN Q	ACTIVIDADES SANITARIAS Y DE SERVICIOS SOCIALES	86 - Actividades sanitarias	-	-	-	-	-	-	1	-	-	1	-	-
		87 - Asistencia en establecimientos residenciales	1	-	-	-	-	-	-	-	-	1	-	-
		88 - Actividades de servicios sociales sin alojamiento	-	-	-	-	-	-	-	-	-	-	-	-
		90 - Actividades de creación, artísticas y espectáculos	-	-	-	-	-	-	-	-	-	-	-	-
SECCIÓN R	ACTIVIDADES ARTÍSTICAS, RECREATIVAS Y DE ENTRETENIMIENTO	91 - Actividades de bibliotecas, archivos, museos y otras actividades culturales	-	-	-	-	-	-	-	-	-	-	-	-
		92 - Actividades de juegos de azar y apuestas	-	-	-	-	-	-	-	-	-	-	-	-
		93 - Actividades deportivas, recreativas y de entretenimiento	-	-	-	-	-	-	-	-	-	-	-	-
SECCIÓN S	OTROS SERVICIOS	94 - Actividades asociativas	-	-	-	-	-	-	-	-	-	-	-	-
		95 - Reparación de ordenadores, efectos personales y artículos de uso doméstico	-	-	-	-	-	-	-	-	1	-	-	1
		96 - Otros servicios personales	-	-	-	-	-	-	-	-	-	-	-	-
SECCIÓN T	ACTIVIDADES DE LOS HOGARES COMO EMPLEADORES Y COMO PRODUCTORES DE BIENES Y SERVICIOS PARA USO PROPIO	97 - Actividades de los hogares como empleadores de personal doméstico	-	-	-	-	-	-	-	-	-	-	-	-
		98 - Actividades de los hogares como productores de bienes y servicios para uso propio	-	-	-	-	-	-	-	-	-	-	-	-
NO CONSTA			-	-	-	-	-	-	-	-	-	-	-	-
<b>SUBTOTAL</b>			<b>12</b>	<b>8</b>	<b>6</b>	<b>1</b>	<b>2</b>	<b>1</b>	<b>11</b>	<b>5</b>	<b>15</b>	<b>24</b>	<b>15</b>	<b>22</b>
<b>TOTAL</b>			<b>26</b>			<b>4</b>			<b>31</b>			<b>61</b>		
<b>PORCENTAJE (%)</b>			<b>46,2</b>	<b>30,8</b>	<b>23,1</b>	<b>25,0</b>	<b>50,0</b>	<b>25,0</b>	<b>35,5</b>	<b>16,1</b>	<b>48,4</b>	<b>39,3</b>	<b>24,6</b>	<b>36,1</b>

**EVOLUCIÓN DEL TOTAL DE ACCIDENTES MORTALES EN JORNADA DE TRABAJO SEGÚN CLASIFICACIÓN EN: NO TRAUMÁTICOS, TRAUMÁTICOS TRÁFICO Y RESTO TRAUMÁTICOS, EN LA COMUNITAT VALENCIANA Y PROVINCIAS, RESPECTO AL PERIODO INTERANUAL ANTERIOR**

Datos contabilizados según fecha de baja médica, correspondientes al periodo Interanual: junio 2023 - mayo 2024  
 Datos contabilizados según fecha de baja médica, correspondientes al periodo Interanual: junio 2022 - mayo 2023

Cuadro 18

	NO TRAUMÁTICOS			TRAUMÁTICOS ASOCIADOS AL TRÁFICO			RESTO DE TRAUMÁTICOS			TOTALES		
	junio 2022 - mayo 2023	junio 2023 - mayo 2024	▲%	junio 2022 - mayo 2023	junio 2023 - mayo 2024	▲%	junio 2022 - mayo 2023	junio 2023 - mayo 2024	▲%	junio 2022 - mayo 2023	junio 2023 - mayo 2024	▲%
<b>ALICANTE</b>	4	12	200,0	5	8	60,0	17	6	-64,7	26	26	0,0
<b>CASTELLÓN</b>	3	1	-66,7	0	2	-	3	1	-66,7	6	4	-33,3
<b>VALENCIA</b>	18	11	-38,9	9	5	-44,4	15	15	0,0	42	31	-26,2
<b>COMUNITAT VALENCIANA</b>	<b>25</b>	<b>24</b>	-4,0	<b>14</b>	<b>15</b>	7,1	<b>35</b>	<b>22</b>	-37,1	<b>74</b>	<b>61</b>	-17,6

**ACCIDENTES MORTALES TRAUMÁTICOS EN JORNADA DE TRABAJO, EXCLUIDOS LOS NO TRAUMÁTICOS Y LOS ASOCIADOS AL TRÁFICO EN LA COMUNITAT VALENCIANA, SEGÚN AGRUPACIÓN DE CÓDIGOS DE FORMA DEL ACCIDENTE**

Datos contabilizados según fecha de baja médica, correspondientes al periodo Interanual: junio 2023 - mayo 2024

Cuadro 19

COMUNITAT VALENCIANA		ACCIDENTES MORTALES EN JORNADA DE TRABAJO																				TOTAL	
		SEGÚN AGRUPACIÓN DE CÓDIGOS DE FORMA DE LOS ACCIDENTES																					
		FORMAS 10-19. Contacto con corriente eléctrica, fuego, temperatura o sustancias peligrosas		FORMAS 20-29. Ahogamientos, quedar sepultado, quedar envuelto.		FORMAS 30-39. Aplastamiento sobre o contra un objeto inmóvil (el trabajador está en movimiento)		FORMAS 40-49. Choque o golpe contra un objeto en movimiento, colisión		FORMAS 50-59. Contacto con agente material cortante, punzante, duro, rugoso		FORMAS 60-69. Quedar atrapado, ser aplastado, sufrir una amputación.		FORMAS 70-79. Sobreesfuerzo físico, trauma psíquico, exposición a radiaciones, ruido, luz o presión.		FORMAS 80-89. Mordeduras, patadas, etc. (de animales o personas).		OTRAS FORMAS SIN ESPECIFICAR. Ninguna información					
Nº	%	Nº	%	Nº	%	Nº	%	Nº	%	Nº	%	Nº	%	Nº	%	Nº	%	Nº	%				
<b>SECCIONES Y DIVISIONES CNAE-2009</b>																							
SECCIÓN A	AGRICULTURA, GANADERIA, SILVICULTURA Y PESCA	01 - Agricultura, ganadería, caza y servicios relacionados con las mismas	0	-	0	-	0	-	0	-	0	-	0	-	0	-	0	-	0	-	0		
		02 - Silvicultura y explotación forestal	0	-	0	-	0	-	0	-	0	-	0	-	0	-	0	-	0	-	0	-	
		03 - Pesca y acuicultura	0	-	0	-	0	-	0	-	0	-	0	-	0	-	0	-	0	-	0	-	
SECCIÓN B	INDUSTRIAS EXTRACTIVAS	05 - Extracción de antracita, hulla	0	-	0	-	0	-	0	-	0	-	0	-	0	-	0	-	0	-	0	-	
		06 - Extracción de crudo de	0	-	0	-	0	-	0	-	0	-	0	-	0	-	0	-	0	-	0	-	
		07 - Extracción de minerales	0	-	0	-	0	-	0	-	0	-	0	-	0	-	0	-	0	-	0	-	
		08 - Otras industrias extractivas	0	-	0	-	0	-	0	-	0	-	0	-	0	-	0	-	0	-	0	-	
		09 - Actividades de apoyo a las	0	-	0	-	0	-	0	-	0	-	0	-	0	-	0	-	0	-	0	-	
		10 - Industria de la alimentación	0	-	0	-	0	-	0	-	0	-	0	-	0	-	0	-	0	-	0	-	
		11 - Fabricación de bebidas	0	-	0	-	0	-	0	-	0	-	0	-	0	-	0	-	0	-	0	-	
		12 - Industria del tabaco	0	-	0	-	0	-	0	-	0	-	0	-	0	-	0	-	0	-	0	-	
		13 - Industria textil	0	-	0	-	0	-	0	-	0	-	0	-	0	-	0	-	0	-	0	-	
SECCIÓN C	INDUSTRIA MANUFACTURERA	14 - Confección de prendas de	0	-	0	-	0	-	0	-	0	-	0	-	0	-	0	-	0	-	0	-	
		15 - Industria del cuero y del	0	-	0	-	0	-	0	-	0	-	0	-	0	-	0	-	0	-	0	-	
		16 - Industria de la madera y del	0	-	0	-	0	-	0	-	0	-	0	-	0	-	0	-	0	-	0	-	
		17 - Industria del papel	0	-	0	-	0	-	0	-	0	-	0	-	0	-	0	-	0	-	0	-	
		18 - Artes gráficas y reproducción	0	-	0	-	0	-	0	-	0	-	0	-	0	-	0	-	0	-	0	-	
		19 - Coquerías y refino de petróleo	0	-	0	-	0	-	0	-	0	-	0	-	0	-	0	-	0	-	0	-	
		20 - Industria química	0	-	0	-	0	-	0	-	0	-	0	-	0	-	0	-	0	-	0	-	
		21 - Fabricación de productos farmacéuticos	0	-	0	-	0	-	0	-	0	-	0	-	0	-	0	-	0	-	0	-	
		22 - Fabricación de productos de caucho y plásticos	0	-	0	-	0	-	0	-	0	-	0	-	0	-	0	-	0	-	0	-	
		23 - Fabricación de otros productos minerales no metálicos	0	-	0	-	0	-	1	100,0	0	-	0	-	0	-	0	-	0	-	0	-	1
		24 - Metalurgia, fabricación de productos de hierro, acero y ferroaleaciones	0	-	0	-	0	-	0	-	0	-	0	-	0	-	0	-	0	-	0	-	0
		25 - Fabricación de productos metálicos, excepto maquinaria y	0	-	0	-	1	100,0	0	-	0	-	0	-	0	-	0	-	0	-	0	-	1
		26 - Fabricación de productos informáticos, electrónicos y	0	-	0	-	0	-	0	-	0	-	0	-	0	-	0	-	0	-	0	-	0
		27 - Fabricación de material y equipo eléctrico	0	-	0	-	0	-	0	-	0	-	0	-	0	-	0	-	0	-	0	-	0
		28 - Fabricación de maquinaria y equipo n.c.o.p.	0	-	0	-	0	-	0	-	0	-	0	-	0	-	0	-	0	-	0	-	0
		29 - Fabricación de vehículos de motor, remolques y	0	-	0	-	0	-	0	-	0	-	0	-	0	-	0	-	0	-	0	-	0
		30 - Fabricación de otro material	0	-	0	-	0	-	0	-	0	-	0	-	0	-	0	-	0	-	0	-	0
		31 - Fabricación de muebles	0	-	0	-	0	-	0	-	0	-	0	-	0	-	0	-	0	-	0	-	0
		32 - Otras industrias	0	-	0	-	0	-	0	-	0	-	0	-	0	-	0	-	0	-	0	-	0
		33 - Reparación e instalación de maquinaria y equipo	0	-	0	-	0	-	0	-	0	-	0	-	0	-	0	-	0	-	0	-	0
		SECCIÓN D	SUMINISTRO DE ENERGIA ELECTRICA, GAS, VAPOR Y AIRE ACONDICIONADO	35 - Suministro de energía eléctrica, gas, vapor y aire acondicionado	0	-	0	-	0	-	0	-	0	-	0	-	0	-	0	-	0	-	0
SECCIÓN E	SUMINISTRO DE AGUA, ACTIVIDADES DE SANEAMIENTO, GESTION DE RESIDUOS Y DESCONTAMINACION	36 - Captación, depuración y distribución de agua	0	-	0	-	0	-	0	-	0	-	0	-	0	-	0	-	0	-	0		
		37 - Recogida y tratamiento de aguas residuales	0	-	0	-	0	-	0	-	0	-	0	-	0	-	0	-	0	-	0	-	
		38 - Recogida, tratamiento y eliminación de residuos.	0	-	0	-	0	-	0	-	0	-	0	-	0	-	0	-	0	-	0	-	
SECCIÓN F	CONSTRUCCIÓN	39 - Actividades de descontaminación y otros servicios de gestión de residuos	0	-	0	-	0	-	0	-	0	-	0	-	0	-	0	-	0	-	0		
		41 - Construcción de edificios	0	-	0	-	5	83,3	0	-	0	-	1	16,7	0	-	0	-	0	-	0	-	6
		42 - Ingeniería civil	0	-	0	-	0	-	0	-	0	-	1	100,0	0	-	0	-	0	-	0	-	1
SECCIÓN G	COMERCIO AL POR MAYOR Y AL POR MENOR, REPARACION DE VEHICULOS DE MOTOR Y MOTOCICLETAS	43 - Actividades de construcción especializada	0	-	0	-	3	60,0	0	-	0	-	1	20,0	0	-	0	-	1	20,0	5		
		45 - Venta y reparación de vehículos de motor y motocicletas	0	-	0	-	1	100,0	0	-	0	-	0	-	0	-	0	-	0	-	0	-	1
		46 - Comercio al por mayor e intermediarios del comercio, excepto de vehículos de motor y motocicletas	0	-	0	-	1	33,3	1	33,3	0	-	1	33,3	0	-	0	-	0	-	0	-	3
SECCIÓN H	TRANSPORTE Y ALMACENAMIENTO	47 - Comercio al por menor, excepto de vehículos de motor y motocicletas	0	-	0	-	0	-	0	-	0	-	0	-	0	-	0	-	0	-	0	-	
		49 - Transporte terrestre y por tubería	0	-	0	-	1	50,0	0	-	0	-	1	50,0	0	-	0	-	0	-	0	-	2
		50 - Transporte marítimo y por	0	-	0	-	0	-	0	-	0	-	0	-	0	-	0	-	0	-	0	-	0
		51 - Transporte aéreo	0	-	0	-	1	100,0	0	-	0	-	0	-	0	-	0	-	0	-	0	-	1
		52 - Almacenamiento y actividades anexas al transporte	0	-	0	-	0	-	0	-	0	-	0	-	0	-	0	-	0	-	0	-	0
SECCIÓN I	HOSTELERIA	53 - Actividades postales y de correos	0	-	0	-	0	-	0	-	0	-	0	-	0	-	0	-	0	-	0	-	
		55 - Servicios de alojamiento	0	-	0	-	0	-	0	-	0	-	0	-	0	-	0	-	0	-	0	-	
		56 - Servicios de comidas y bebidas	0	-	0	-	0	-	0	-	0	-	0	-	0	-	0	-	0	-	0	-	
SECCIÓN J	INFORMACION Y COMUNICACIONES	58 - Edición	0	-	0	-	0	-	0	-	0	-	0	-	0	-	0	-	0	-	0	-	
		59 - Actividades cinematográficas, de vídeo y de televisión, grabación	0	-	0	-	0	-	0	-	0	-	0	-	0	-	0	-	0	-	0	-	
		60 - Actividades de programación	0	-	0	-	0	-	0	-	0	-	0	-	0	-	0	-	0	-	0	-	
		61 - Telecomunicaciones	0	-	0	-	0	-	0	-	0	-	0	-	0	-	0	-	0	-	0	-	
		62 - Programación, consultoría y otras actividades relacionadas con	0	-	0	-	0	-	0	-	0	-	0	-	0	-	0	-	0	-	0	-	
		63 - Servicios de información	0	-	0	-	0	-	0	-	0	-	0	-	0	-	0	-	0	-	0	-	

COMUNITAT VALENCIANA

ACCIDENTES MORTALES EN JORNADA DE TRABAJO																					
SEGÚN AGRUPACIÓN DE CÓDIGOS DE FORMA DE LOS ACCIDENTES																					
SECCIONES Y DIVISIONES CNAE-2009	FORMAS 10-19. Contacto con corriente eléctrica, fuego, temperatura o sustancias peligrosas		FORMAS 20-29. Ahogamientos, quedar sepultado, quedar envuelto.		FORMAS 30-39. Aplastamiento sobre o contra un objeto inmóvil (el trabajador está en movimiento)		FORMAS 40-49. Choque o golpe contra un objeto en movimiento, colisión		FORMAS 50-59. Contacto con agente material cortante, punzante, duro, rugoso		FORMAS 60-69. Quedar atrapado, ser aplastado, sufrir una amputación.		FORMAS 70-79. Sobreesfuerzo físico, trauma psíquico, exposición a radiaciones, ruido, luz o presión.		FORMAS 80-89. Mordeduras, patadas, etc. (de animales o personas).		OTRAS FORMAS SIN ESPECIFICAR. Ninguna información		TOTAL		
	Nº	%	Nº	%	Nº	%	Nº	%	Nº	%	Nº	%	Nº	%	Nº	%	Nº	%		Nº	%
SECCIÓN K	ACTIVIDADES FINANCIERAS Y DE SEGUROS	64 - Servicios financieros, excepto seguros y fondos de	0	-	0	-	0	-	0	-	0	-	0	-	0	-	0	-	0	-	
		65 - Seguros, reaseguros y fondos de pensiones, excepto Seguridad Social obligatoria	0	-	0	-	0	-	0	-	0	-	0	-	0	-	0	-	0	-	
		66 - Actividades auxiliares a los servicios financieros y a los	0	-	0	-	0	-	0	-	0	-	0	-	0	-	0	-	0	-	
SECCIÓN L	ACTIVIDADES INMOBILIARIAS	68 - Actividades inmobiliarias	0	-	0	-	0	-	0	-	0	-	0	-	0	-	0	-	0	-	
		69 - Actividades jurídicas y de	0	-	0	-	0	-	0	-	0	-	0	-	0	-	0	-	0	-	
		70 - Actividades de las sedes centrales, actividades de	0	-	0	-	0	-	0	-	0	-	0	-	0	-	0	-	0	-	
SECCIÓN M	ACTIVIDADES PROFESIONALES, CIENTÍFICAS Y TÉCNICAS	71 - Servicios técnicos de arquitectura e ingeniería, ensayos	0	-	0	-	0	-	0	-	0	-	0	-	0	-	0	-	0	-	
		72 - Investigación y desarrollo	0	-	0	-	0	-	0	-	0	-	0	-	0	-	0	-	0	-	
		73 - Publicidad y estudios de	0	-	0	-	0	-	0	-	0	-	0	-	0	-	0	-	0	-	
		74 - Otras actividades	0	-	0	-	0	-	0	-	0	-	0	-	0	-	0	-	0	-	
		75 - Actividades veterinarias	0	-	0	-	0	-	0	-	0	-	0	-	0	-	0	-	0	-	
		77 - Actividades de alquiler	0	-	0	-	0	-	0	-	0	-	0	-	0	-	0	-	0	-	
		78 - Actividades relacionadas con	0	-	0	-	0	-	0	-	0	-	0	-	0	-	0	-	0	-	
		79 - Actividades de agencias de viajes, operadores turísticos,	0	-	0	-	0	-	0	-	0	-	0	-	0	-	0	-	0	-	
SECCIÓN N	ACTIVIDADES ADMINISTRATIVAS Y SERVICIOS AUXILIARES	80 - Actividades de seguridad e	0	-	0	-	0	-	0	-	0	-	0	-	0	-	0	-	0	-	
		81 - Servicios a edificios y	0	-	0	-	0	-	0	-	0	-	0	-	0	-	0	-	0	-	
		82 - Actividades administrativas de oficina y otras actividades	0	-	0	-	0	-	0	-	0	-	0	-	0	-	0	-	0	-	
SECCIÓN O	ADMINISTRACIÓN PÚBLICA Y DEFENSA, SEGURIDAD SOCIAL OBLIGATORIA	84 - Administración Pública y defensa, Seguridad Social	0	-	0	-	0	-	0	-	0	-	0	-	0	-	0	-	0	-	
SECCIÓN P	EDUCACIÓN	85 - Educación	0	-	0	-	0	-	0	-	0	-	0	-	0	-	0	-	0	-	
SECCIÓN Q	ACTIVIDADES SANITARIAS Y DE SERVICIOS SOCIALES	86 - Actividades sanitarias	0	-	0	-	0	-	0	-	0	-	0	-	0	-	0	-	0	-	
		87 - Asistencia en	0	-	0	-	0	-	0	-	0	-	0	-	0	-	0	-	0	-	
		88 - Actividades de servicios	0	-	0	-	0	-	0	-	0	-	0	-	0	-	0	-	0	-	
		90 - Actividades de creación,	0	-	0	-	0	-	0	-	0	-	0	-	0	-	0	-	0	-	
SECCIÓN R	ACTIVIDADES ARTÍSTICAS, RECREATIVAS Y DE ENTRETENIMIENTO	91 - Actividades de bibliotecas,	0	-	0	-	0	-	0	-	0	-	0	-	0	-	0	-	0	-	
		92 - Actividades de juegos de azar	0	-	0	-	0	-	0	-	0	-	0	-	0	-	0	-	0	-	
		93 - Actividades deportivas,	0	-	0	-	0	-	0	-	0	-	0	-	0	-	0	-	0	-	
		94 - Actividades asociativas	0	-	0	-	0	-	0	-	0	-	0	-	0	-	0	-	0	-	
SECCIÓN S	OTROS SERVICIOS	95 - Reparación de ordenadores, efectos personales y	0	-	0	-	1	100,0	0	-	0	-	0	-	0	-	0	-	0	-	
		96 - Otros servicios personales	0	-	0	-	0	-	0	-	0	-	0	-	0	-	0	-	0	-	
SECCIÓN T	ACTIVIDADES DE LOS HOGARES COMO EMPLEADORES Y COMO PRODUCTORES DE BIENES Y SERVICIOS PARA USO PROPIO	97 - Actividades de los hogares como empleadores de personal doméstico	0	-	0	-	0	-	0	-	0	-	0	-	0	-	0	-	0	-	
		98 - Actividades de los hogares como productores de bienes y servicios para uso propio	0	-	0	-	0	-	0	-	0	-	0	-	0	-	0	-	0	-	
SECCIÓN U	ACTIV. DE ORGANIZACIONES Y ORGANISMOS EXTRATERRITORIALES	99 - Actividades de organizaciones y organismos extraterritoriales	0	-	0	-	0	-	0	-	0	-	0	-	0	-	0	-	0	-	
		NO CONSTA	0	-	0	-	0	-	0	-	0	-	0	-	0	-	0	-	0	-	
		<b>TOTAL</b>	<b>0</b>	<b>-</b>	<b>0</b>	<b>-</b>	<b>14</b>	<b>63,6</b>	<b>2</b>	<b>9,1</b>	<b>0</b>	<b>-</b>	<b>5</b>	<b>22,7</b>	<b>0</b>	<b>-</b>	<b>0</b>	<b>-</b>	<b>1</b>	<b>4,5</b>	<b>22</b>

**ACCIDENTES MORTALES TRAUMÁTICOS EN JORNADA DE TRABAJO, EXCLUIDOS LOS NO TRAUMÁTICOS Y LOS ASOCIADOS AL TRÁFICO EN ALICANTE, SEGÚN AGRUPACIÓN DE CÓDIGOS DE FORMA DEL ACCIDENTE**

Datos contabilizados según fecha de baja médica, correspondientes al período Interanual: junio 2023 - mayo 2024

Cuadro 20

PROVINCIA: ALICANTE		ACCIDENTES MORTALES EN JORNADA DE TRABAJO																				TOTAL
		SEGÚN AGRUPACIÓN DE CÓDIGOS DE FORMA DE LOS ACCIDENTES																				
		FORMAS 10-19. Contacto con corriente eléctrica, fuego, temperatura o sustancias peligrosas		FORMAS 20-29. Ahogamientos, quedar sepultado, quedar envuelto.		FORMAS 30-39. Aplastamiento sobre o contra un objeto inmóvil (el trabajador está en movimiento)		FORMAS 40-49. Choque o golpe contra un objeto en movimiento, colisión		FORMAS 50-59. Contacto con agente material cortante, punzante, duro, rugoso		FORMAS 60-69. Quedar atrapado, ser aplastado, sufrir una amputación.		FORMAS 70-79. Sobreefuerzo físico, trauma psíquico, exposición a radiaciones, ruido, luz o presión.		FORMAS 80-89. Mordeduras, patadas, etc. (de animales o personas).		OTRAS FORMAS SIN ESPECIFICAR. Ninguna información				
Nº	%	Nº	%	Nº	%	Nº	%	Nº	%	Nº	%	Nº	%	Nº	%	Nº	%	Nº	%			
<b>SECCIONES Y DIVISIONES CNAE-2009</b>																						
SECCIÓN A	AGRICULTURA, GANADERÍA, SILVICULTURA Y PESCA	01 - Agricultura, ganadería, caza y servicios relacionados con las mismas	0	-	0	-	0	-	0	-	0	-	0	-	0	-	0	-	0	-	0	
		02 - Silvicultura y explotación forestal	0	-	0	-	0	-	0	-	0	-	0	-	0	-	0	-	0	-	0	
		03 - Pesca y acuicultura	0	-	0	-	0	-	0	-	0	-	0	-	0	-	0	-	0	-	0	
SECCIÓN B	INDUSTRIAS EXTRACTIVAS	05 - Extracción de antracita, hulla	0	-	0	-	0	-	0	-	0	-	0	-	0	-	0	-	0	-	0	
		06 - Extracción de crudo de	0	-	0	-	0	-	0	-	0	-	0	-	0	-	0	-	0	-	0	
		07 - Extracción de minerales	0	-	0	-	0	-	0	-	0	-	0	-	0	-	0	-	0	-	0	
SECCIÓN C	INDUSTRIA MANUFACTURERA	08 - Otras industrias extractivas	0	-	0	-	0	-	0	-	0	-	0	-	0	-	0	-	0	-	0	
		09 - Actividades de apoyo a las	0	-	0	-	0	-	0	-	0	-	0	-	0	-	0	-	0	-	0	
		10 - Industria de la alimentación	0	-	0	-	0	-	0	-	0	-	0	-	0	-	0	-	0	-	0	
		11 - Fabricación de bebidas	0	-	0	-	0	-	0	-	0	-	0	-	0	-	0	-	0	-	0	
		12 - Industria del tabaco	0	-	0	-	0	-	0	-	0	-	0	-	0	-	0	-	0	-	0	
		13 - Industria textil	0	-	0	-	0	-	0	-	0	-	0	-	0	-	0	-	0	-	0	
		14 - Confección de prendas de	0	-	0	-	0	-	0	-	0	-	0	-	0	-	0	-	0	-	0	
		15 - Industria del cuero y del	0	-	0	-	0	-	0	-	0	-	0	-	0	-	0	-	0	-	0	
		16 - Industria de la madera y del corcho, excepto muebles, cestería	0	-	0	-	0	-	0	-	0	-	0	-	0	-	0	-	0	-	0	
		17 - Industria del papel	0	-	0	-	0	-	0	-	0	-	0	-	0	-	0	-	0	-	0	
		18 - Artes gráficas y reproducción	0	-	0	-	0	-	0	-	0	-	0	-	0	-	0	-	0	-	0	
		19 - Coquerías y refino de petróleo	0	-	0	-	0	-	0	-	0	-	0	-	0	-	0	-	0	-	0	
		20 - Industria química	0	-	0	-	0	-	0	-	0	-	0	-	0	-	0	-	0	-	0	
		21 - Fabricación de productos	0	-	0	-	0	-	0	-	0	-	0	-	0	-	0	-	0	-	0	
		22 - Fabricación de productos de caucho y plásticos	0	-	0	-	0	-	0	-	0	-	0	-	0	-	0	-	0	-	0	
		23 - Fabricación de otros productos minerales no metálicos	0	-	0	-	0	-	0	-	0	-	0	-	0	-	0	-	0	-	0	
		24 - Metalurgia, fabricación de productos de hierro, acero y ferroaleaciones	0	-	0	-	0	-	0	-	0	-	0	-	0	-	0	-	0	-	0	
		25 - Fabricación de productos metálicos, excepto maquinaria y equipo	0	-	0	-	0	-	0	-	0	-	0	-	0	-	0	-	0	-	0	
		26 - Fabricación de productos informáticos, electrónicos y ópticos	0	-	0	-	0	-	0	-	0	-	0	-	0	-	0	-	0	-	0	
		27 - Fabricación de material y equipo eléctrico	0	-	0	-	0	-	0	-	0	-	0	-	0	-	0	-	0	-	0	
		28 - Fabricación de maquinaria y equipo n.c.o.p.	0	-	0	-	0	-	0	-	0	-	0	-	0	-	0	-	0	-	0	
29 - Fabricación de vehículos de motor, remolques y semirremolques	0	-	0	-	0	-	0	-	0	-	0	-	0	-	0	-	0	-	0			
30 - Fabricación de otro material de transporte	0	-	0	-	0	-	0	-	0	-	0	-	0	-	0	-	0	-	0			
31 - Fabricación de muebles	0	-	0	-	0	-	0	-	0	-	0	-	0	-	0	-	0	-	0			
32 - Otras industrias manufactureras	0	-	0	-	0	-	0	-	0	-	0	-	0	-	0	-	0	-	0			
33 - Reparación e instalación de maquinaria y equipo	0	-	0	-	0	-	0	-	0	-	0	-	0	-	0	-	0	-	0			
35 - Suministro de energía eléctrica, gas, vapor y aire acondicionado	0	-	0	-	0	-	0	-	0	-	0	-	0	-	0	-	0	-	0			
SECCIÓN D	SUMINISTRO DE ENERGÍA ELÉCTRICA, GAS, VAPOR Y AIRE ACONDICIONADO	36 - Captación, depuración y distribución de agua	0	-	0	-	0	-	0	-	0	-	0	-	0	-	0	-	0	-	0	
		37 - Recogida y tratamiento de aguas residuales	0	-	0	-	0	-	0	-	0	-	0	-	0	-	0	-	0	-	0	
SECCIÓN E	SUMINISTRO DE AGUA, ACTIVIDADES DE SANEAMIENTO, GESTIÓN DE RESIDUOS Y DESCONTAMINACIÓN	38 - Recogida, tratamiento y eliminación de residuos, valorización	0	-	0	-	0	-	0	-	0	-	0	-	0	-	0	-	0	-	0	
		39 - Actividades de descontaminación y otros servicios de gestión de residuos	0	-	0	-	0	-	0	-	0	-	0	-	0	-	0	-	0	-	0	
SECCIÓN F	CONSTRUCCIÓN	41 - Construcción de edificios	0	-	0	-	2	66,7	0	-	0	-	1	33,3	0	-	0	-	0	-	3	
		42 - Ingeniería civil	0	-	0	-	0	-	0	-	0	-	0	-	0	-	0	-	0	-	0	
		43 - Actividades de construcción especializada	0	-	0	-	1	50,0	0	-	0	-	1	50,0	0	-	0	-	0	-	2	
SECCIÓN G	COMERCIO AL POR MAYOR Y AL POR MENOR; REPARACIÓN DE VEHÍCULOS DE MOTOR Y MOTOCICLETAS	45 - Venta y reparación de vehículos de motor y motocicletas	0	-	0	-	1	100,0	0	-	0	-	0	-	0	-	0	-	0	-	1	
		46 - Comercio al por mayor e intermediarios del comercio, excepto de vehículos de motor y motocicletas	0	-	0	-	0	-	0	-	0	-	0	-	0	-	0	-	0	-	0	
SECCIÓN H	TRANSPORTE Y ALMACENAMIENTO	47 - Comercio al por menor, excepto de vehículos de motor y motocicletas	0	-	0	-	0	-	0	-	0	-	0	-	0	-	0	-	0	-	0	
		49 - Transporte terrestre y por tubería	0	-	0	-	0	-	0	-	0	-	0	-	0	-	0	-	0	-	0	
		50 - Transporte marítimo y por vías navegables interiores	0	-	0	-	0	-	0	-	0	-	0	-	0	-	0	-	0	-	0	
SECCIÓN I	HOSTELERÍA	51 - Transporte aéreo	0	-	0	-	0	-	0	-	0	-	0	-	0	-	0	-	0	-	0	
		52 - Almacenamiento y actividades anexas al transporte	0	-	0	-	0	-	0	-	0	-	0	-	0	-	0	-	0	-	0	
SECCIÓN J	INFORMACIÓN Y COMUNICACIONES	53 - Actividades postales y de correos	0	-	0	-	0	-	0	-	0	-	0	-	0	-	0	-	0	-	0	
		55 - Servicios de alojamiento	0	-	0	-	0	-	0	-	0	-	0	-	0	-	0	-	0	-	0	
		56 - Servicios de comidas y bebidas	0	-	0	-	0	-	0	-	0	-	0	-	0	-	0	-	0	-	0	
SECCIÓN J	INFORMACIÓN Y COMUNICACIONES	58 - Edición	0	-	0	-	0	-	0	-	0	-	0	-	0	-	0	-	0	-	0	
		59 - Actividades cinematográficas, de vídeo y de televisión, grabación de sonido y edición musical	0	-	0	-	0	-	0	-	0	-	0	-	0	-	0	-	0	-	0	
		60 - Actividades de programación y emisión de radio y	0	-	0	-	0	-	0	-	0	-	0	-	0	-	0	-	0	-	0	
		61 - Telecomunicaciones	0	-	0	-	0	-	0	-	0	-	0	-	0	-	0	-	0	-	0	
		62 - Programación, consultoría y otras actividades relacionadas con la informática	0	-	0	-	0	-	0	-	0	-	0	-	0	-	0	-	0	-	0	
		63 - Servicios de información	0	-	0	-	0	-	0	-	0	-	0	-	0	-	0	-	0	-	0	

PROVINCIA: ALICANTE

ACCIDENTES MORTALES EN JORNADA DE TRABAJO																						
SEGÚN AGRUPACIÓN DE CÓDIGOS DE FORMA DE LOS ACCIDENTES																						
SECCIONES Y DIVISIONES CNAE-2009		FORMAS 10-19. Contacto con corriente eléctrica, luego, temperatura o sustancias peligrosas		FORMAS 20-29. Atogamientos, quedar sepultado, quedar envuelto.		FORMAS 30-39. Aplastamiento sobre o contra un objeto inmvé (el trabajador está en movimiento)		FORMAS 40-49. Choque o golpe contra un objeto en movimiento, colisión		FORMAS 50-59. Contacto con agente material cortante, punzante, duro, rugoso		FORMAS 60-69. Quedar atrapado, ser aplastado, sufrir una amputación.		FORMAS 70-79. Sobreesfuerzo físico, trauma psíquico, exposición a radiaciones, ruido, luz o presión.		FORMAS 80-89. Mordeduras, patadas, etc. (de animales o personas).		OTRAS FORMAS SIN ESPECIFICAR. Ninguna información		TOTAL		
		Nº	%	Nº	%	Nº	%	Nº	%	Nº	%	Nº	%	Nº	%	Nº	%	Nº	%			
SECCIÓN K	ACTIVIDADES FINANCIERAS Y DE SEGUROS	64 - Servicios financieros, excepto seguros y fondos de pensiones	0	-	0	-	0	-	0	-	0	-	0	-	0	-	0	-	0	-	0	
		65 - Seguros, reaseguros y fondos de pensiones, excepto Seguridad Social obligatoria	0	-	0	-	0	-	0	-	0	-	0	-	0	-	0	-	0	-	0	0
SECCIÓN L	ACTIVIDADES INMOBILIARIAS	66 - Actividades auxiliares a los servicios financieros y a los seguros	0	-	0	-	0	-	0	-	0	-	0	-	0	-	0	-	0	-	0	
		68 - Actividades inmobiliarias	0	-	0	-	0	-	0	-	0	-	0	-	0	-	0	-	0	-	0	0
SECCIÓN M	ACTIVIDADES PROFESIONALES, CIENTÍFICAS Y TÉCNICAS	69 - Actividades jurídicas y de contabilidad	0	-	0	-	0	-	0	-	0	-	0	-	0	-	0	-	0	-	0	
		70 - Actividades de las sedes centrales, actividades de consultoría de gestión empresarial	0	-	0	-	0	-	0	-	0	-	0	-	0	-	0	-	0	-	0	0
		71 - Servicios técnicos de arquitectura e ingeniería, ensayos y análisis técnicos	0	-	0	-	0	-	0	-	0	-	0	-	0	-	0	-	0	-	0	0
		72 - Investigación y desarrollo	0	-	0	-	0	-	0	-	0	-	0	-	0	-	0	-	0	-	0	0
		73 - Publicidad y estudios de mercado	0	-	0	-	0	-	0	-	0	-	0	-	0	-	0	-	0	-	0	0
		74 - Otras actividades profesionales, científicas y técnicas	0	-	0	-	0	-	0	-	0	-	0	-	0	-	0	-	0	-	0	0
SECCIÓN N	ACTIVIDADES ADMINISTRATIVAS Y SERVICIOS AUXILIARES	75 - Actividades veterinarias	0	-	0	-	0	-	0	-	0	-	0	-	0	-	0	-	0	-	0	0
		77 - Actividades de alquiler	0	-	0	-	0	-	0	-	0	-	0	-	0	-	0	-	0	-	0	0
		78 - Actividades relacionadas con el empleo	0	-	0	-	0	-	0	-	0	-	0	-	0	-	0	-	0	-	0	0
		79 - Actividades de agencias de viajes, operadores turísticos, servicios de reservas y otros relacionados	0	-	0	-	0	-	0	-	0	-	0	-	0	-	0	-	0	-	0	0
		80 - Actividades de seguridad e investigación	0	-	0	-	0	-	0	-	0	-	0	-	0	-	0	-	0	-	0	0
		81 - Servicios a edificios y actividades de jardinería	0	-	0	-	0	-	0	-	0	-	0	-	0	-	0	-	0	-	0	0
SECCIÓN O	ADMINISTRACION PÚBLICA Y DEFENSA; SEGURIDAD SOCIAL OBLIGATORIA	82 - Actividades administrativas de oficina y otras actividades auxiliares a las empresas	0	-	0	-	0	-	0	-	0	-	0	-	0	-	0	-	0	-	0	
		84 - Administración Pública y defensa, Seguridad Social obligatoria	0	-	0	-	0	-	0	-	0	-	0	-	0	-	0	-	0	-	0	0
SECCIÓN P	EDUCACIÓN	85 - Educación	0	-	0	-	0	-	0	-	0	-	0	-	0	-	0	-	0	-	0	
SECCIÓN Q	ACTIVIDADES SANITARIAS Y DE SERVICIOS SOCIALES	86 - Actividades sanitarias	0	-	0	-	0	-	0	-	0	-	0	-	0	-	0	-	0	-	0	
		87 - Asistencia en establecimientos residenciales	0	-	0	-	0	-	0	-	0	-	0	-	0	-	0	-	0	-	0	
		88 - Actividades de servicios sociales sin alojamiento	0	-	0	-	0	-	0	-	0	-	0	-	0	-	0	-	0	-	0	
SECCIÓN R	ACTIVIDADES ARTÍSTICAS, RECREATIVAS Y DE ENTRETENIMIENTO	90 - Actividades de creación, artísticas y espectáculos	0	-	0	-	0	-	0	-	0	-	0	-	0	-	0	-	0	-	0	
		91 - Actividades de bibliotecas, archivos, museos y otras actividades culturales	0	-	0	-	0	-	0	-	0	-	0	-	0	-	0	-	0	-	0	
		92 - Actividades de juegos de azar y apuestas	0	-	0	-	0	-	0	-	0	-	0	-	0	-	0	-	0	-	0	
		93 - Actividades deportivas, recreativas y de entretenimiento	0	-	0	-	0	-	0	-	0	-	0	-	0	-	0	-	0	-	0	
SECCIÓN S	OTROS SERVICIOS	94 - Actividades asociativas	0	-	0	-	0	-	0	-	0	-	0	-	0	-	0	-	0	-	0	
		95 - Reparación de ordenadores, efectos personales y artículos de uso doméstico	0	-	0	-	0	-	0	-	0	-	0	-	0	-	0	-	0	-	0	
		96 - Otros servicios personales	0	-	0	-	0	-	0	-	0	-	0	-	0	-	0	-	0	-	0	
SECCIÓN T	ACTIVIDADES DE LOS HOGARES COMO EMPLEADORES Y COMO PRODUCTORES DE BIENES Y SERVICIOS PARA USO PROPIO	97 - Actividades de los hogares como empleadores de personal doméstico	0	-	0	-	0	-	0	-	0	-	0	-	0	-	0	-	0	-	0	
		98 - Actividades de los hogares como productores de bienes y servicios para uso propio	0	-	0	-	0	-	0	-	0	-	0	-	0	-	0	-	0	-	0	
SECCIÓN U	ACTIVIDADES DE ORGANIZACIONES Y ORGANISMOS EXTRATERRITORIALES	99 - Actividades de organizaciones y organismos extraterritoriales	0	-	0	-	0	-	0	-	0	-	0	-	0	-	0	-	0	-	0	
NO CONSTA			0	-	0	-	0	-	0	-	0	-	0	-	0	-	0	-	0	-	0	
<b>TOTAL</b>			<b>0</b>	<b>-</b>	<b>0</b>	<b>-</b>	<b>4</b>	<b>66,7</b>	<b>0</b>	<b>-</b>	<b>0</b>	<b>-</b>	<b>2</b>	<b>33,3</b>	<b>0</b>	<b>-</b>	<b>0</b>	<b>-</b>	<b>0</b>	<b>-</b>	<b>6</b>	

**ACCIDENTES MORTALES TRAUMÁTICOS EN JORNADA DE TRABAJO, EXCLUIDOS LOS NO TRAUMÁTICOS Y LOS ASOCIADOS AL TRÁFICO EN CASTELLÓN, SEGÚN AGRUPACIÓN DE CÓDIGOS DE FORMA DEL ACCIDENTE**

Datos contabilizados según fecha de baja médica, correspondientes al periodo Interanual: junio 2023 - mayo 2024

Cuadro 11

PROVINCIA: CASTELLÓN		ACCIDENTES MORTALES EN JORNADA DE TRABAJO																				
		SEGÚN AGRUPACIÓN DE CÓDIGOS DE FORMA DE LOS ACCIDENTES																				
		FORMAS 10-19. Contacto con corriente eléctrica, fuego, temperatura o sustancias peligrosas	FORMAS 20-29. Ahogamientos, quedar sepultado, quedar envuelto.		FORMAS 30-39. Aplastamiento sobre o contra un objeto inmóvil (el trabajador está en movimiento)		FORMAS 40-49. Choque o golpe contra un objeto en movimiento, colisión		FORMAS 50-59. Contacto con agente material cortante, punzante, duro, rugoso		FORMAS 60-69. Quedar atrapado, ser aplastado, sufrir una amputación.		FORMAS 70-79. Sobreesfuerzo físico, trauma psíquico, exposición a radiaciones, ruido, luz o presión.		FORMAS 80-89. Mordeduras, patadas, etc. (de animales o personas).		OTRAS FORMAS SIN ESPECIFICAR. Ninguna información		TOTAL			
Nº	%	Nº	%	Nº	%	Nº	%	Nº	%	Nº	%	Nº	%	Nº	%	Nº	%					
<b>SECCIONES Y DIVISIONES CNAE-2009</b>		Nº	%	Nº	%	Nº	%	Nº	%	Nº	%	Nº	%	Nº	%	Nº	%	Nº		%		
SECCIÓN A	AGRICULTURA, GANADERÍA, SILVICULTURA Y PESCA	01 - Agricultura, ganadería, caza y servicios relacionados con las mismas	0	-	0	-	0	-	0	-	0	-	0	-	0	-	0	-	0	-		
		02 - Silvicultura y explotación forestal	0	-	0	-	0	-	0	-	0	-	0	-	0	-	0	-	0	-		
		03 - Pesca y acuicultura	0	-	0	-	0	-	0	-	0	-	0	-	0	-	0	-	0	-		
SECCIÓN B	INDUSTRIAS EXTRACTIVAS	05 - Extracción de antracita, hulla y lignito	0	-	0	-	0	-	0	-	0	-	0	-	0	-	0	-	0	-		
		06 - Extracción de crudo de petróleo y gas natural	0	-	0	-	0	-	0	-	0	-	0	-	0	-	0	-	0	-		
		07 - Extracción de minerales metálicos	0	-	0	-	0	-	0	-	0	-	0	-	0	-	0	-	0	-		
SECCIÓN C	INDUSTRIA MANUFACTURERA	08 - Otras industrias extractivas	0	-	0	-	0	-	0	-	0	-	0	-	0	-	0	-	0	-		
		09 - Actividades de apoyo a las industrias extractivas	0	-	0	-	0	-	0	-	0	-	0	-	0	-	0	-	0	-		
		10 - Industria de la alimentación	0	-	0	-	0	-	0	-	0	-	0	-	0	-	0	-	0	-		
		11 - Fabricación de bebidas	0	-	0	-	0	-	0	-	0	-	0	-	0	-	0	-	0	-		
		12 - Industria del tabaco	0	-	0	-	0	-	0	-	0	-	0	-	0	-	0	-	0	-		
		13 - Industria textil	0	-	0	-	0	-	0	-	0	-	0	-	0	-	0	-	0	-		
		14 - Confección de prendas de vestir	0	-	0	-	0	-	0	-	0	-	0	-	0	-	0	-	0	-		
		15 - Industria del cuero y del calzado	0	-	0	-	0	-	0	-	0	-	0	-	0	-	0	-	0	-		
		16 - Industria de la madera y del corcho, excepto muebles, cestería y espartería	0	-	0	-	0	-	0	-	0	-	0	-	0	-	0	-	0	-		
		17 - Industria del papel	0	-	0	-	0	-	0	-	0	-	0	-	0	-	0	-	0	-		
		18 - Artes gráficas y reproducción de soportes grabados	0	-	0	-	0	-	0	-	0	-	0	-	0	-	0	-	0	-		
		19 - Coquerías y refino de petróleo	0	-	0	-	0	-	0	-	0	-	0	-	0	-	0	-	0	-		
		20 - Industria química	0	-	0	-	0	-	0	-	0	-	0	-	0	-	0	-	0	-		
		21 - Fabricación de productos farmacéuticos	0	-	0	-	0	-	0	-	0	-	0	-	0	-	0	-	0	-		
		22 - Fabricación de productos de caucho y plásticos	0	-	0	-	0	-	0	-	0	-	0	-	0	-	0	-	0	-		
		23 - Fabricación de otros productos minerales no metálicos	0	-	0	-	0	-	1	100,0	0	-	0	-	0	-	0	-	0	-		
		24 - Metalurgia, fabricación de productos de hierro, acero y ferroaleaciones	0	-	0	-	0	-	0	-	0	-	0	-	0	-	0	-	0	-		
		25 - Fabricación de productos metálicos, excepto maquinaria y equipo	0	-	0	-	0	-	0	-	0	-	0	-	0	-	0	-	0	-		
		26 - Fabricación de productos informáticos, electrónicos y ópticos	0	-	0	-	0	-	0	-	0	-	0	-	0	-	0	-	0	-		
		27 - Fabricación de material y equipo eléctrico	0	-	0	-	0	-	0	-	0	-	0	-	0	-	0	-	0	-		
		28 - Fabricación de maquinaria y equipo n.c.o.p.	0	-	0	-	0	-	0	-	0	-	0	-	0	-	0	-	0	-		
		29 - Fabricación de vehículos de motor, remolques y semirremolques	0	-	0	-	0	-	0	-	0	-	0	-	0	-	0	-	0	-		
		30 - Fabricación de otro material de transporte	0	-	0	-	0	-	0	-	0	-	0	-	0	-	0	-	0	-		
		31 - Fabricación de muebles	0	-	0	-	0	-	0	-	0	-	0	-	0	-	0	-	0	-		
		32 - Otras industrias manufactureras	0	-	0	-	0	-	0	-	0	-	0	-	0	-	0	-	0	-		
		33 - Reparación e instalación de maquinaria y equipo	0	-	0	-	0	-	0	-	0	-	0	-	0	-	0	-	0	-		
		SECCIÓN D	SUMINISTRO DE ENERGÍA ELÉCTRICA, GAS, VAPOR Y AIRE ACONDICIONADO	35 - Suministro de energía eléctrica, gas, vapor y aire acondicionado	0	-	0	-	0	-	0	-	0	-	0	-	0	-	0	-	0	-
				36 - Captación, depuración y distribución de agua	0	-	0	-	0	-	0	-	0	-	0	-	0	-	0	-	0	-
		SECCIÓN E	SUMINISTRO DE AGUA, ACTIVIDADES DE SANEAMIENTO, GESTIÓN DE RESIDUOS Y DESCONTAMINACIÓN	37 - Recogida y tratamiento de aguas residuales	0	-	0	-	0	-	0	-	0	-	0	-	0	-	0	-	0	-
				38 - Recogida, tratamiento y eliminación de residuos, valorización	0	-	0	-	0	-	0	-	0	-	0	-	0	-	0	-	0	-
				39 - Actividades de descontaminación y otros servicios de gestión de residuos	0	-	0	-	0	-	0	-	0	-	0	-	0	-	0	-	0	-
		SECCIÓN F	CONSTRUCCIÓN	41 - Construcción de edificios	0	-	0	-	0	-	0	-	0	-	0	-	0	-	0	-	0	-
				42 - Ingeniería civil	0	-	0	-	0	-	0	-	0	-	0	-	0	-	0	-	0	-
43 - Actividades de construcción especializada	0			-	0	-	0	-	0	-	0	-	0	-	0	-	0	-	0	-		
SECCIÓN G	COMERCIO AL POR MAYOR Y AL POR MENOR; REPARACIÓN DE VEHÍCULOS DE MOTOR Y MOTOCICLETAS	45 - Venta y reparación de vehículos de motor y motocicletas	0	-	0	-	0	-	0	-	0	-	0	-	0	-	0	-	0	-		
		46 - Comercio al por mayor e intermediarios del comercio, excepto de vehículos de motor y motocicletas	0	-	0	-	0	-	0	-	0	-	0	-	0	-	0	-	0	-		
		47 - Comercio al por menor, excepto de vehículos de motor y motocicletas	0	-	0	-	0	-	0	-	0	-	0	-	0	-	0	-	0	-		
SECCIÓN H	TRANSPORTE Y ALMACENAMIENTO	49 - Transporte terrestre y por tubería	0	-	0	-	0	-	0	-	0	-	0	-	0	-	0	-	0	-		
		50 - Transporte marítimo y por vías navegables interiores	0	-	0	-	0	-	0	-	0	-	0	-	0	-	0	-	0	-		
		51 - Transporte aéreo	0	-	0	-	0	-	0	-	0	-	0	-	0	-	0	-	0	-		
		52 - Almacenamiento y actividades anexas al transporte	0	-	0	-	0	-	0	-	0	-	0	-	0	-	0	-	0	-		
SECCIÓN I	HOSTELERÍA	53 - Actividades postales y de correos	0	-	0	-	0	-	0	-	0	-	0	-	0	-	0	-	0	-		
		55 - Servicios de alojamiento	0	-	0	-	0	-	0	-	0	-	0	-	0	-	0	-	0	-		
		56 - Servicios de comidas y bebidas	0	-	0	-	0	-	0	-	0	-	0	-	0	-	0	-	0	-		
		58 - Edición	0	-	0	-	0	-	0	-	0	-	0	-	0	-	0	-	0	-		
SECCIÓN J	INFORMACIÓN Y COMUNICACIONES	59 - Actividades cinematográficas, de vídeo y de televisión, grabación de sonido y edición musical	0	-	0	-	0	-	0	-	0	-	0	-	0	-	0	-	0	-		
		60 - Actividades de programación y emisión de radio y televisión	0	-	0	-	0	-	0	-	0	-	0	-	0	-	0	-	0	-		
		61 - Telecomunicaciones	0	-	0	-	0	-	0	-	0	-	0	-	0	-	0	-	0	-		
		62 - Programación, consultoría y otras actividades relacionadas con la informática	0	-	0	-	0	-	0	-	0	-	0	-	0	-	0	-	0	-		
		63 - Servicios de información	0	-	0	-	0	-	0	-	0	-	0	-	0	-	0	-	0	-		

PROVINCIA: CASTELLÓN

ACCIDENTES MORTALES EN JORNADA DE TRABAJO																						
SEGÚN AGRUPACIÓN DE CÓDIGOS DE FORMA DE LOS ACCIDENTES																						
		FORMAS 10-19. Contacto con corriente eléctrica, fuego, temperatura o sustancias peligrosas		FORMAS 20-29. Ahogamientos, quedar sepultado, quedar envuelto.		FORMAS 30-39. Apilamiento sobre o contra un objeto inmóvil (el trabajador está en movimiento)		FORMAS 40-49. Choque o golpe contra un objeto en movimiento, colisión		FORMAS 50-59. Contacto con agente material cortante, punzante, duro, rugoso		FORMAS 60-69. Quedar atrapado, ser aplastado, sufrir una amputación.		FORMAS 70-79. Sobreesfuerzo físico, trauma psíquico, exposición a radiaciones, ruido, luz o presión.		FORMAS 80-89. Mordeduras, patadas, etc. (de animales o personas).		OTRAS FORMAS SIN ESPECIFICAR. Ninguna información				
SECCIONES Y DIVISIONES CNAE-2009		Nº	%	Nº	%	Nº	%	Nº	%	Nº	%	Nº	%	Nº	%	Nº	%	Nº	%			
SECCIÓN K	ACTIVIDADES FINANCIERAS Y DE SEGUROS	64 - Servicios financieros, excepto seguros y fondos de pensiones	0	-	0	-	0	-	0	-	0	-	0	-	0	-	0	-	0	-	0	
		65 - Seguros, reaseguros y fondos de pensiones, excepto Seguridad Social obligatoria	0	-	0	-	0	-	0	-	0	-	0	-	0	-	0	-	0	-	0	0
		66 - Actividades auxiliares a los servicios financieros y a los seguros	0	-	0	-	0	-	0	-	0	-	0	-	0	-	0	-	0	-	0	0
SECCIÓN L	ACTIVIDADES INMOBILIARIAS	68 - Actividades inmobiliarias	0	-	0	-	0	-	0	-	0	-	0	-	0	-	0	-	0	-	0	
		69 - Actividades jurídicas y de contabilidad	0	-	0	-	0	-	0	-	0	-	0	-	0	-	0	-	0	-	0	0
SECCIÓN M	ACTIVIDADES PROFESIONALES, CIENTÍFICAS Y TÉCNICAS	70 - Actividades de las sedes centrales, actividades de consultoría de gestión empresarial	0	-	0	-	0	-	0	-	0	-	0	-	0	-	0	-	0	-	0	
		71 - Servicios técnicos de arquitectura e ingeniería, ensayos y análisis técnicos	0	-	0	-	0	-	0	-	0	-	0	-	0	-	0	-	0	-	0	0
		72 - Investigación y desarrollo	0	-	0	-	0	-	0	-	0	-	0	-	0	-	0	-	0	-	0	0
		73 - Publicidad y estudios de mercado	0	-	0	-	0	-	0	-	0	-	0	-	0	-	0	-	0	-	0	0
		74 - Otras actividades profesionales, científicas y técnicas	0	-	0	-	0	-	0	-	0	-	0	-	0	-	0	-	0	-	0	0
		75 - Actividades veterinarias	0	-	0	-	0	-	0	-	0	-	0	-	0	-	0	-	0	-	0	0
		76 - Actividades de alquiler	0	-	0	-	0	-	0	-	0	-	0	-	0	-	0	-	0	-	0	0
SECCIÓN N	ACTIVIDADES ADMINISTRATIVAS Y SERVICIOS AUXILIARES	77 - Actividades de alquiler	0	-	0	-	0	-	0	-	0	-	0	-	0	-	0	-	0	-	0	
		78 - Actividades relacionadas con el empleo	0	-	0	-	0	-	0	-	0	-	0	-	0	-	0	-	0	-	0	0
		79 - Actividades de agencias de viajes, operadores turísticos, servicios de reservas y otros relacionados	0	-	0	-	0	-	0	-	0	-	0	-	0	-	0	-	0	-	0	0
		80 - Actividades de seguridad e investigación	0	-	0	-	0	-	0	-	0	-	0	-	0	-	0	-	0	-	0	0
		81 - Servicios a edificios y actividades de jardinería	0	-	0	-	0	-	0	-	0	-	0	-	0	-	0	-	0	-	0	0
SECCIÓN O	ADMINISTRACIÓN PÚBLICA Y DEFENSA, SEGURIDAD SOCIAL OBLIGATORIA	82 - Actividades administrativas de oficina y otras actividades auxiliares a las empresas	0	-	0	-	0	-	0	-	0	-	0	-	0	-	0	-	0	-	0	
		84 - Administración Pública y defensa, Seguridad Social obligatoria	0	-	0	-	0	-	0	-	0	-	0	-	0	-	0	-	0	-	0	0
SECCIÓN P	EDUCACIÓN	85 - Educación	0	-	0	-	0	-	0	-	0	-	0	-	0	-	0	-	0	-	0	
SECCIÓN Q	ACTIVIDADES SANITARIAS Y DE SERVICIOS SOCIALES	86 - Actividades sanitarias	0	-	0	-	0	-	0	-	0	-	0	-	0	-	0	-	0	-	0	
		87 - Asistencia en establecimientos residenciales	0	-	0	-	0	-	0	-	0	-	0	-	0	-	0	-	0	-	0	
		88 - Actividades de servicios sociales sin alojamiento	0	-	0	-	0	-	0	-	0	-	0	-	0	-	0	-	0	-	0	0
		89 - Actividades de creación, artísticas y espectáculos	0	-	0	-	0	-	0	-	0	-	0	-	0	-	0	-	0	-	0	0
SECCIÓN R	ACTIVIDADES ARTÍSTICAS, RECREATIVAS Y DE ENTRETENIMIENTO	90 - Actividades de creación, artísticas y espectáculos	0	-	0	-	0	-	0	-	0	-	0	-	0	-	0	-	0	-	0	
		91 - Actividades de bibliotecas, archivos, museos y otras actividades culturales	0	-	0	-	0	-	0	-	0	-	0	-	0	-	0	-	0	-	0	0
		92 - Actividades de juegos de azar y apuestas	0	-	0	-	0	-	0	-	0	-	0	-	0	-	0	-	0	-	0	0
		93 - Actividades deportivas, recreativas y de entretenimiento	0	-	0	-	0	-	0	-	0	-	0	-	0	-	0	-	0	-	0	0
SECCIÓN S	OTROS SERVICIOS	94 - Actividades asociativas	0	-	0	-	0	-	0	-	0	-	0	-	0	-	0	-	0	-	0	
		95 - Reparación de ordenadores, efectos personales y artículos de uso doméstico	0	-	0	-	0	-	0	-	0	-	0	-	0	-	0	-	0	-	0	0
		96 - Otros servicios personales	0	-	0	-	0	-	0	-	0	-	0	-	0	-	0	-	0	-	0	0
SECCIÓN T	ACTIVIDADES DE LOS HOGARES COMO EMPLEADORES Y COMO PRODUCTORES DE BIENES Y SERVICIOS PARA USO PROPIO	97 - Actividades de los hogares como empleadores de personal doméstico	0	-	0	-	0	-	0	-	0	-	0	-	0	-	0	-	0	-	0	
		98 - Actividades de los hogares como productores de bienes y servicios para uso propio	0	-	0	-	0	-	0	-	0	-	0	-	0	-	0	-	0	-	0	0
SECCIÓN U	ACTIVIDADES DE ORGANIZACIONES Y ORGANISMOS EXTRATERRITORIALES	99 - Actividades de organizaciones y organismos extraterritoriales	0	-	0	-	0	-	0	-	0	-	0	-	0	-	0	-	0	-	0	
NO CONSTA		0	-	0	-	0	-	0	-	0	-	0	-	0	-	0	-	0	-	0	0	
<b>TOTAL</b>		<b>0</b>	<b>-</b>	<b>0</b>	<b>-</b>	<b>0</b>	<b>-</b>	<b>1</b>	<b>100,0</b>	<b>0</b>	<b>-</b>	<b>0</b>	<b>-</b>	<b>0</b>	<b>-</b>	<b>0</b>	<b>-</b>	<b>0</b>	<b>-</b>	<b>1</b>		

**ACCIDENTES MORTALES TRAUMÁTICOS EN JORNADA DE TRABAJO, EXCLUIDOS LOS NO TRAUMÁTICOS Y LOS ASOCIADOS AL TRÁFICO EN VALENCIA, SEGÚN AGRUPACIÓN DE CÓDIGOS DE FORMA DEL ACCIDENTE**

Datos contabilizados según fecha de baja médica, correspondientes al periodo Interanual: junio 2023 - mayo 2024

Cuadro 22

PROVINCIA: VALENCIA		ACCIDENTES MORTALES EN JORNADA DE TRABAJO SEGÚN AGRUPACIÓN DE CÓDIGOS DE FORMA DE LOS ACCIDENTES																					
		FORMAS 10-19. Contacto con corriente eléctrica, fuego, temperatura o sustancias peligrosas		FORMAS 20-29. Ahogamientos, quedar sepultado, quedar envuelto.		FORMAS 30-39. Aplastamiento sobre o contra un objeto inmóvil (el trabajador está en movimiento)		FORMAS 40-49. Choque o golpe contra un objeto en movimiento, colisión		FORMAS 50-59. Contacto con agente material cortante, punzante, duro, rugoso		FORMAS 60-69. Quedar atrapado, ser aplastado, sufrir una amputación.		FORMAS 70-79. Sobreesfuerzo físico, trauma psíquico, exposición a radiaciones, ruido, luz o presión.		FORMAS 80-89. Mordeduras, patadas, etc. (de animales o personas).		OTRAS FORMAS SIN ESPECIFICAR. Ninguna información		TOTAL			
		Nº	%	Nº	%	Nº	%	Nº	%	Nº	%	Nº	%	Nº	%	Nº	%	Nº	%				
<b>SECCIONES Y DIVISIONES CNAE-2009</b>																							
SECCIÓN A	AGRICULTURA, GANADERÍA, SILVICULTURA Y PESCA	01 - Agricultura, ganadería, caza y servicios relacionados	0	-	0	-	0	-	0	-	0	-	0	-	0	-	0	-	0	-	0		
		02 - Silvicultura y explotación forestal	0	-	0	-	0	-	0	-	0	-	0	-	0	-	0	-	0	-	0		
		03 - Pesca y acuicultura	0	-	0	-	0	-	0	-	0	-	0	-	0	-	0	-	0	-	0		
SECCIÓN B	INDUSTRIAS EXTRACTIVAS	05 - Extracción de carbón	0	-	0	-	0	-	0	-	0	-	0	-	0	-	0	-	0	-	0		
		06 - Extracción de crudo de petróleo y gas natural	0	-	0	-	0	-	0	-	0	-	0	-	0	-	0	-	0	-	0		
		07 - Extracción de minerales	0	-	0	-	0	-	0	-	0	-	0	-	0	-	0	-	0	-	0		
SECCIÓN C	INDUSTRIA MANUFACTURERA	08 - Otras industrias extractivas	0	-	0	-	0	-	0	-	0	-	0	-	0	-	0	-	0	-	0		
		09 - Actividades de apoyo a industrias extractivas	0	-	0	-	0	-	0	-	0	-	0	-	0	-	0	-	0	-	0		
		10 - Industria de la alimentación	0	-	0	-	0	-	0	-	0	-	0	-	0	-	0	-	0	-	0		
		11 - Fabricación de bebidas	0	-	0	-	0	-	0	-	0	-	0	-	0	-	0	-	0	-	0		
		12 - Industria del tabaco	0	-	0	-	0	-	0	-	0	-	0	-	0	-	0	-	0	-	0		
		13 - Industria textil	0	-	0	-	0	-	0	-	0	-	0	-	0	-	0	-	0	-	0		
		14 - Confección de prendas de vestir	0	-	0	-	0	-	0	-	0	-	0	-	0	-	0	-	0	-	0		
		15 - Industria del cuero y del calzado	0	-	0	-	0	-	0	-	0	-	0	-	0	-	0	-	0	-	0		
		16 - Industria de la madera y del corcho, excepto muebles, cestería y espartería	0	-	0	-	0	-	0	-	0	-	0	-	0	-	0	-	0	-	0		
		17 - Industria del papel	0	-	0	-	0	-	0	-	0	-	0	-	0	-	0	-	0	-	0		
		18 - Artes gráficas y reproducción de soportes grabados	0	-	0	-	0	-	0	-	0	-	0	-	0	-	0	-	0	-	0		
		19 - Coquerías y refino de petróleo	0	-	0	-	0	-	0	-	0	-	0	-	0	-	0	-	0	-	0		
		20 - Industria química	0	-	0	-	0	-	0	-	0	-	0	-	0	-	0	-	0	-	0		
		21 - Fabricación de productos farmacéuticos	0	-	0	-	0	-	0	-	0	-	0	-	0	-	0	-	0	-	0		
		22 - Fabricación de productos de caucho y plásticos	0	-	0	-	0	-	0	-	0	-	0	-	0	-	0	-	0	-	0		
		23 - Fabricación de otros productos minerales no metálicos	0	-	0	-	0	-	0	-	0	-	0	-	0	-	0	-	0	-	0		
		24 - Metalurgia, fabricación de productos de hierro, acero y ferroaleaciones	0	-	0	-	0	-	0	-	0	-	0	-	0	-	0	-	0	-	0		
		25 - Fabricación de productos metálicos, excepto maquinaria y equipo	0	-	0	-	1	100,0	0	-	0	-	0	-	0	-	0	-	0	-	0		
		26 - Fabricación de productos informáticos, electrónicos y ópticos	0	-	0	-	0	-	0	-	0	-	0	-	0	-	0	-	0	-	0		
		27 - Fabricación de material y equipo eléctrico	0	-	0	-	0	-	0	-	0	-	0	-	0	-	0	-	0	-	0		
		28 - Fabricación de maquinaria y equipo n.c.o.p.	0	-	0	-	0	-	0	-	0	-	0	-	0	-	0	-	0	-	0		
		29 - Fabricación de vehículos de motor, remolques y semirremolques	0	-	0	-	0	-	0	-	0	-	0	-	0	-	0	-	0	-	0		
		30 - Fabricación de otro material de transporte	0	-	0	-	0	-	0	-	0	-	0	-	0	-	0	-	0	-	0		
		31 - Fabricación de muebles	0	-	0	-	0	-	0	-	0	-	0	-	0	-	0	-	0	-	0		
		32 - Otras industrias manufactureras	0	-	0	-	0	-	0	-	0	-	0	-	0	-	0	-	0	-	0		
		33 - Reparación e instalación de maquinaria y equipo	0	-	0	-	0	-	0	-	0	-	0	-	0	-	0	-	0	-	0		
		SECCIÓN D	SUMINISTRO DE ENERGÍA ELÉCTRICA, GAS, VAPOR Y AIRE ACONDICIONADO	35 - Suministro de energía eléctrica, gas, vapor y aire acondicionado	0	-	0	-	0	-	0	-	0	-	0	-	0	-	0	-	0	-	0
				36 - Captación, depuración y distribución de agua	0	-	0	-	0	-	0	-	0	-	0	-	0	-	0	-	0	-	0
		SECCIÓN E	SUMINISTRO DE AGUA, ACTIVIDADES DE SANEAMIENTO, GESTIÓN DE RESIDUOS Y DESCONTAMINACIÓN	37 - Recogida y tratamiento de aguas residuales	0	-	0	-	0	-	0	-	0	-	0	-	0	-	0	-	0	-	0
				38 - Recogida, tratamiento y eliminación de residuos, valorización	0	-	0	-	0	-	0	-	0	-	0	-	0	-	0	-	0	-	0
		SECCIÓN F	CONSTRUCCIÓN	39 - Actividades de descontaminación y otros servicios de gestión de residuos	0	-	0	-	0	-	0	-	0	-	0	-	0	-	0	-	0	-	0
				41 - Construcción de edificios	0	-	0	-	3	100,0	0	-	0	-	0	-	0	-	0	-	0	-	3
				42 - Ingeniería civil	0	-	0	-	0	-	0	-	0	-	1	100,0	0	-	0	-	0	-	1
SECCIÓN G	COMERCIO AL POR MAYOR Y AL POR MENOR; REPARACIÓN DE VEHÍCULOS DE MOTOR Y MOTOCICLETAS	43 - Actividades de construcción especializada	0	-	0	-	2	66,7	0	-	0	-	0	-	0	-	0	-	1	33,3	3		
		44 - Venta y reparación de vehículos de motor y motocicletas	0	-	0	-	0	-	0	-	0	-	0	-	0	-	0	-	0	-	0		
SECCIÓN H	TRANSPORTE Y ALMACENAMIENTO	45 - Comercio al por mayor e intermediarios del comercio, excepto de vehículos de motor y motocicletas	0	-	0	-	1	33,3	1	33,3	0	-	1	33,3	0	-	0	-	0	-	3		
		47 - Comercio al por menor, excepto de vehículos de motor y motocicletas	0	-	0	-	0	-	0	-	0	-	0	-	0	-	0	-	0	-	0		
		49 - Transporte terrestre y por tubería	0	-	0	-	1	50,0	0	-	0	-	1	50,0	0	-	0	-	0	-	0		
SECCIÓN I	HOSTELERÍA	50 - Transporte marítimo y por vías navegables interiores	0	-	0	-	0	-	0	-	0	-	0	-	0	-	0	-	0	-	0		
		51 - Transporte aéreo	0	-	0	-	1	100,0	0	-	0	-	0	-	0	-	0	-	0	-	1		
		52 - Almacenamiento y actividades anexas al transporte	0	-	0	-	0	-	0	-	0	-	0	-	0	-	0	-	0	-	0		
SECCIÓN J	INFORMACIÓN Y COMUNICACIONES	53 - Actividades postales y de correos	0	-	0	-	0	-	0	-	0	-	0	-	0	-	0	-	0	-	0		
		55 - Servicios de alojamiento	0	-	0	-	0	-	0	-	0	-	0	-	0	-	0	-	0	-	0		
		56 - Servicios de comidas y bebidas	0	-	0	-	0	-	0	-	0	-	0	-	0	-	0	-	0	-	0		
SECCIÓN J	INFORMACIÓN Y COMUNICACIONES	58 - Edición	0	-	0	-	0	-	0	-	0	-	0	-	0	-	0	-	0	-	0		
		59 - Actividades cinematográficas, de vídeo y de televisión, grabación de sonido y edición musical	0	-	0	-	0	-	0	-	0	-	0	-	0	-	0	-	0	-	0		
		60 - Actividades de programación y emisión de radio y televisión	0	-	0	-	0	-	0	-	0	-	0	-	0	-	0	-	0	-	0		
		61 - Telecomunicaciones	0	-	0	-	0	-	0	-	0	-	0	-	0	-	0	-	0	-	0		
		62 - Programación, consultoría y otras actividades relacionadas con la informática	0	-	0	-	0	-	0	-	0	-	0	-	0	-	0	-	0	-	0		
63 - Servicios de información	0	-	0	-	0	-	0	-	0	-	0	-	0	-	0	-	0	-	0				

PROVINCIA: VALENCIA

ACCIDENTES MORTALES EN JORNADA DE TRABAJO																					
SEGÚN AGRUPACIÓN DE CÓDIGOS DE FORMA DE LOS ACCIDENTES																					
SECCIONES Y DIVISIONES CNAE-2009	FORMAS 10-19. Contacto con corriente eléctrica, fuego, temperatura o sustancias peligrosas		FORMAS 20-29. Ahogamientos, quedar sepultado, quedar envuelto.		FORMAS 30-39. Aplastamiento sobre o contra un objeto inmóvil (el trabajador está en movimiento)		FORMAS 40-49. Choque o golpe contra un objeto en movimiento, colisión		FORMAS 50-59. Contacto con agente material cortante, punzante, duro, rugoso		FORMAS 60-69. Quedar atrapado, ser aplastado, sufrir una amputación.		FORMAS 70-79. Sobreesfuerzo físico, trauma psíquico, exposición a radiaciones, ruido, luz o presión.		FORMAS 80-89. Mordeduras, patadas, etc. (de animales o personas).		OTRAS FORMAS SIN ESPECIFICAR. Ninguna información		TOTAL		
	Nº	%	Nº	%	Nº	%	Nº	%	Nº	%	Nº	%	Nº	%	Nº	%	Nº	%			
SECCIÓN K	ACTIVIDADES FINANCIERAS Y DE SEGUROS	64 - Servicios financieros, excepto seguros y fondos de pensiones	0	-	0	-	0	-	0	-	0	-	0	-	0	-	0	-	0	-	0
		65 - Seguros, reaseguros y fondos de pensiones, excepto Seguridad Social obligatoria	0	-	0	-	0	-	0	-	0	-	0	-	0	-	0	-	0	-	0
		66 - Actividades auxiliares a los servicios financieros y a los seguros	0	-	0	-	0	-	0	-	0	-	0	-	0	-	0	-	0	-	0
SECCIÓN L	ACTIVIDADES INMOBILIARIAS	68 - Actividades inmobiliarias	0	-	0	-	0	-	0	-	0	-	0	-	0	-	0	-	0	-	0
SECCIÓN M	ACTIVIDADES PROFESIONALES, CIENTÍFICAS Y TÉCNICAS	69 - Actividades jurídicas y de contabilidad	0	-	0	-	0	-	0	-	0	-	0	-	0	-	0	-	0	-	0
		70 - Actividades de las sedes centrales, actividades de consultoría de gestión empresarial	0	-	0	-	0	-	0	-	0	-	0	-	0	-	0	-	0	-	0
		71 - Servicios técnicos de arquitectura e ingeniería, ensayos y análisis técnicos	0	-	0	-	0	-	0	-	0	-	0	-	0	-	0	-	0	-	0
		72 - Investigación y desarrollo	0	-	0	-	0	-	0	-	0	-	0	-	0	-	0	-	0	-	0
		73 - Publicidad y estudios de mercado	0	-	0	-	0	-	0	-	0	-	0	-	0	-	0	-	0	-	0
		74 - Otras actividades profesionales, científicas y técnicas	0	-	0	-	0	-	0	-	0	-	0	-	0	-	0	-	0	-	0
		75 - Actividades veterinarias	0	-	0	-	0	-	0	-	0	-	0	-	0	-	0	-	0	-	0
SECCIÓN N	ACTIVIDADES ADMINISTRATIVAS Y SERVICIOS AUXILIARES	77 - Actividades de alquiler	0	-	0	-	0	-	0	-	0	-	0	-	0	-	0	-	0	-	0
		78 - Actividades relacionadas con el empleo	0	-	0	-	0	-	0	-	0	-	0	-	0	-	0	-	0	-	0
		79 - Actividades de agencias de viajes, operadores turísticos, servicios de reservas y otros relacionados	0	-	0	-	0	-	0	-	0	-	0	-	0	-	0	-	0	-	0
		80 - Actividades de seguridad e investigación	0	-	0	-	0	-	0	-	0	-	0	-	0	-	0	-	0	-	0
		81 - Servicios a edificios y actividades de jardinería	0	-	0	-	0	-	0	-	0	-	0	-	0	-	0	-	0	-	0
		82 - Actividades administrativas de oficina y otras actividades auxiliares a las empresas	0	-	0	-	0	-	0	-	0	-	0	-	0	-	0	-	0	-	0
SECCIÓN O	ADMINISTRACIÓN PÚBLICA Y DEFENSA; SEGURIDAD SOCIAL OBLIGATORIA	84 - Administración Pública y defensa, Seguridad Social obligatoria	0	-	0	-	0	-	0	-	0	-	0	-	0	-	0	-	0	-	0
SECCIÓN P	EDUCACIÓN	85 - Educación	0	-	0	-	0	-	0	-	0	-	0	-	0	-	0	-	0	-	0
		86 - Actividades sanitarias	0	-	0	-	0	-	0	-	0	-	0	-	0	-	0	-	0	-	0
SECCIÓN Q	ACTIVIDADES SANITARIAS Y DE SERVICIOS SOCIALES	87 - Asistencia en establecimientos residenciales	0	-	0	-	0	-	0	-	0	-	0	-	0	-	0	-	0	-	0
		88 - Actividades de servicios sociales sin alojamiento	0	-	0	-	0	-	0	-	0	-	0	-	0	-	0	-	0	-	0
		90 - Actividades de creación, artísticas y espectáculos	0	-	0	-	0	-	0	-	0	-	0	-	0	-	0	-	0	-	0
SECCIÓN R	ACTIVIDADES ARTÍSTICAS, RECREATIVAS Y DE ENTRETENIMIENTO	91 - Actividades de bibliotecas, archivos, museos y otras actividades culturales	0	-	0	-	0	-	0	-	0	-	0	-	0	-	0	-	0	-	0
		92 - Actividades de juegos de azar y apuestas	0	-	0	-	0	-	0	-	0	-	0	-	0	-	0	-	0	-	0
		93 - Actividades deportivas, recreativas y de entretenimiento	0	-	0	-	0	-	0	-	0	-	0	-	0	-	0	-	0	-	0
SECCIÓN S	OTROS SERVICIOS	94 - Actividades asociativas	0	-	0	-	0	-	0	-	0	-	0	-	0	-	0	-	0	-	0
		95 - Reparación de ordenadores, efectos personales y artículos de uso doméstico	0	-	0	-	1	100,0	0	-	0	-	0	-	0	-	0	-	0	-	1
		96 - Otros servicios personales	0	-	0	-	0	-	0	-	0	-	0	-	0	-	0	-	0	-	0
		97 - Actividades de los hogares como empleadores de personal doméstico	0	-	0	-	0	-	0	-	0	-	0	-	0	-	0	-	0	-	0
SECCIÓN T	ACTIVIDADES DE LOS HOGARES COMO EMPLEADORES Y COMO PRODUCTORES DE BIENES Y SERVICIOS PARA USO PROPIO	98 - Actividades de los hogares como productores de bienes y servicios para uso propio	0	-	0	-	0	-	0	-	0	-	0	-	0	-	0	-	0	-	0
		99 - Actividades de organizaciones y organismos extraterritoriales	0	-	0	-	0	-	0	-	0	-	0	-	0	-	0	-	0	-	0
SECCIÓN U	ACTIVIDADES DE ORGANIZACIONES Y ORGANISMOS EXTRATERRITORIALES	99 - Actividades de organizaciones y organismos extraterritoriales	0	-	0	-	0	-	0	-	0	-	0	-	0	-	0	-	0	-	0
NO CONSTA			0	-	0	-	0	-	0	-	0	-	0	-	0	-	0	-	0	-	0
<b>TOTAL</b>			<b>0</b>	<b>-</b>	<b>0</b>	<b>-</b>	<b>10</b>	<b>66,7</b>	<b>1</b>	<b>6,7</b>	<b>0</b>	<b>-</b>	<b>3</b>	<b>20,0</b>	<b>0</b>	<b>-</b>	<b>0</b>	<b>-</b>	<b>1</b>	<b>6,7</b>	<b>15</b>

**TOTAL DE ACCIDENTES MORTALES TRAUMÁTICOS EN JORNADA DE TRABAJO, EXCLUIDOS LOS NO TRAUMÁTICOS Y LOS ASOCIADOS AL TRÁFICO, SEGÚN LA FORMA DEL ACCIDENTE O DEL CONTACTO QUE PRODUJO LA LESIÓN, EN LA COMUNITAT VALENCIANA Y PROVINCIAS**

Datos contabilizados según fecha de baja médica, correspondientes al periodo Interanual: junio 2023 - mayo 2024

Cuadro 23

FORMA DEL ACCIDENTE O DEL CONTACTO QUE PRODUJO LA LESIÓN	ALICANTE		CASTELLÓN		VALENCIA		COMUNITAT VALENCIANA	
	Nº	%	Nº	%	Nº	%	Nº	%
<b>10-CONTACTO ELÉCTRICO, FUEGO, TEMPERATURA O SUSTANCIAS PELIGROSAS</b>	<b>0</b>	<b>0</b>	<b>0</b>	<b>0</b>	<b>0</b>	<b>0</b>	<b>0</b>	<b>0</b>
11 - Contacto indirecto con un arco eléctrico, rayo (pasivo)	0	-	0	-	0	-	0	-
12 - Contacto directo con la electricidad, recibir una descarga eléctrica en el cuerpo	0	-	0	-	0	-	0	-
13 - Contacto con llamas directas u objetos o entornos - con elevada temperatura o en llamas	0	-	0	-	0	-	0	-
14 - Contacto con objeto o entorno-frío o helado	0	-	0	-	0	-	0	-
15 - Contacto con sustancias peligrosas a través de nariz, la boca, por inhalación	0	-	0	-	0	-	0	-
16 - Contacto con sustancias peligrosas - sobre o a través de la piel y de los ojos	0	-	0	-	0	-	0	-
17 - Contacto con sustancias peligrosas a través del sistema digestivo: tragando o comiendo	0	-	0	-	0	-	0	-
19 - Otro contacto - Tipo de lesión conocido del grupo 10 pero no mencionado anteriormente	0	-	0	-	0	-	0	-
<b>20 - AHOGAMIENTO, QUEDAR SEPULTADO, QUEDAR ENVUELTO</b>	<b>0</b>	<b>0</b>	<b>0</b>	<b>0</b>	<b>0</b>	<b>0</b>	<b>0</b>	<b>0</b>
21 - Ahogamiento en un líquido	0	-	0	-	0	-	0	-
22 - Quedar sepultado bajo un sólido	0	-	0	-	0	-	0	-
23 - Envuelta por, rodeado de gases o de partículas en suspensión	0	-	0	-	0	-	0	-
29 - Otro contacto - Tipo de lesión conocido del grupo 20 pero no mencionado anteriormente	0	-	0	-	0	-	0	-
<b>30 - APLASTAMIENTO SOBRE O CONTRA OBJETO INMÓVIL</b>	<b>4</b>	<b>66,7</b>	<b>0</b>	<b>0</b>	<b>10</b>	<b>66,7</b>	<b>14</b>	<b>63,6</b>
31 - Aplastamiento sobre o contra, resultado de una caída	4	66,7	0	-	8	53,3	12	54,5
32 - Aplastamiento sobre o contra, resultado de un tropiezo o choque contra un objeto inmóvil	0	-	0	-	1	6,7	1	4,5
39 - Otro contacto - Tipo de lesión conocido del grupo 30 pero no mencionado anteriormente	0	-	0	-	1	6,7	1	4,5
<b>40 - CHOQUE O GOLPE CONTRA OBJETO EN MOVIMIENTO, COLISIÓN</b>	<b>0</b>	<b>0</b>	<b>1</b>	<b>100,0</b>	<b>1</b>	<b>6,7</b>	<b>2</b>	<b>9,1</b>
41 - Choque o golpe contra un objeto - proyectado	0	-	1	100,0	0	-	1	4,5
42 - Choque o golpe contra un objeto - que cae	0	-	0	-	0	-	0	-
43 - Choque o golpe contra un objeto - en balanceo	0	-	0	-	0	-	0	-
44 - Choque o golpe contra un objeto (incluidos los vehículos) -en movimiento	0	-	0	-	1	6,7	1	4,5
45 - Colisión con un objeto (incluidos los vehículos) - colisión con una persona (la víctima esté en movimiento)	0	-	0	-	0	-	0	-
46 - Golpe de mar	0	-	0	-	0	-	0	-
49 - Otro contacto - Tipo de lesión conocido del grupo 40 pero no mencionado anteriormente	0	-	0	-	0	-	0	-
<b>50 - CONTACTO CON "AGENTE MATERIAL" CORTANTE, PUNZANTE, DURO, RUGOSO.</b>	<b>0</b>	<b>0</b>	<b>0</b>	<b>0</b>	<b>0</b>	<b>0</b>	<b>0</b>	<b>0</b>
51 - Contacto con un agente material cortante (cuchillo u hoja)	0	-	0	-	0	-	0	-
52 - Contacto con un agente material punzante (clavo o herramienta afilada)	0	-	0	-	0	-	0	-
53 - Contacto con un agente material que arañe (rallador, lija, tabla no cepillada, etc.)	0	-	0	-	0	-	0	-
59 - Otro contacto -Tipo de lesión conocido del grupo 50 pero no mencionado anteriormente	0	-	0	-	0	-	0	-
<b>60 - QUEDAR ATRAPADO, SER APLASTADO, SUFRIR AMPUTACIÓN</b>	<b>2</b>	<b>33,3</b>	<b>0</b>	<b>0</b>	<b>3</b>	<b>20,0</b>	<b>5</b>	<b>22,7</b>
61 - Quedar atrapado, ser aplastado - en	0	-	0	-	0	-	0	-
62 - Quedar atrapado, ser aplastado - bajo	2	33,3	0	-	2	13,3	4	18,2
63 - Quedar atrapado, ser aplastado - entre	0	-	0	-	1	6,7	1	4,5
64 - Amputación, seccionamiento de un miembro, una mano o un dedo	0	-	0	-	0	-	0	-
69 - Otro contacto - Tipo de lesión conocido del grupo 60 pero no mencionado anteriormente	0	-	0	-	0	-	0	-
<b>70 - SOBRESFUERZO FÍSICO, TRAUMA PSÍQUICO, EXPOSICIÓN A RADIACIÓN, RUIDO, LUZ O PRESIÓN</b>	<b>0</b>	<b>0</b>	<b>0</b>	<b>0</b>	<b>0</b>	<b>0</b>	<b>0</b>	<b>0</b>
71 - Sobreesfuerzo físico - sobre el sistema musculoesquelético	0	-	0	-	0	-	0	-
72 - Exposición a radiaciones, ruido, luz o presión	0	-	0	-	0	-	0	-
73 - Trauma psíquico	0	-	0	-	0	-	0	-
79 - Otro contacto -Tipo de lesión conocido del grupo 70 pero no mencionado antes	0	-	0	-	0	-	0	-
<b>80 - MORDEDURAS, PATADAS, ETC.(DE ANIMALES O PERSONAS)</b>	<b>0</b>	<b>0</b>	<b>0</b>	<b>0</b>	<b>0</b>	<b>0</b>	<b>0</b>	<b>0</b>
81 - Mordedura	0	-	0	-	0	-	0	-
82 - Picadura de un insecto, un pez	0	-	0	-	0	-	0	-
83 - Golpes, patadas cabezazos, estrangulamiento	0	-	0	-	0	-	0	-
89 - Otra contacto -Tipo de lesión conocido del grupo 80 pero no mencionado antes	0	-	0	-	0	-	0	-
<b>00 - NINGUNA INFORMACIÓN</b>	<b>0</b>	<b>0</b>	<b>0</b>	<b>0</b>	<b>1</b>	<b>6,7</b>	<b>1</b>	<b>4,5</b>
	0	-	0	-	0	-	0	-
<b>TOTAL</b>	<b>6</b>	<b>100,0</b>	<b>1</b>	<b>100,0</b>	<b>15</b>	<b>100,0</b>	<b>22</b>	<b>100,0</b>



# **ESTADÍSTIQUES DE L'INVASSAT**

Accidentes de trabajo en  
la Comunitat Valenciana

Junio 2023 / Mayo 2024

## **Sección II**

**Informe  
provisional de  
estadísticas de  
accidentes de  
trabajo in itinere**

**Evolución respecto al año  
anterior**

## **INFORME RESUMEN DE ACCIDENTES IN ITINERE**

### **Comunitat Valenciana**

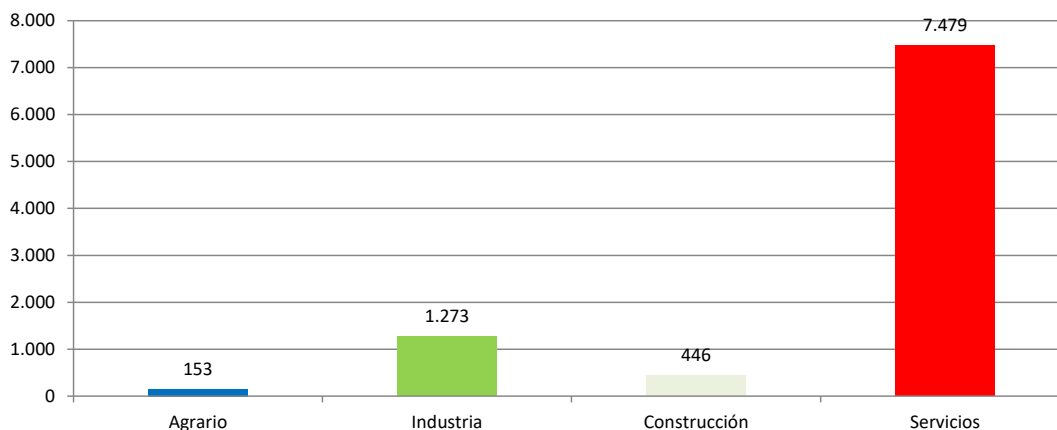
Periodo: junio 2023 - mayo 2024 (12 meses)

Por fecha de baja médica

### **Accidentes "In Itinere"**

En el periodo considerado, en la Comunitat Valenciana se registraron un total de 9.351 accidentes in itinere, con un aumento de 550 casos en relación con el mismo periodo del año anterior y que representa un incremento del 6,2%.

En lo que respecta a los sectores, la distribución del total de los accidentes es la siguiente: el sector Agrario con 153 casos representa un 1,6%, la Industria con 1.273 casos representa un 13,6%, la Construcción con 446 casos representa un 4,8% y los Servicios con 7.479 casos representa un 80%.



El índice de incidencia del total de accidentes in itinere fue de 455,2 casos por cada cien mil trabajadores expuestos, con un incremento del 3,6%.

En lo que respecta a los sectores, la distribución según su incidencia es la siguiente: el sector Agrario es 303,2; la Industria es 424,3; la Construcción es 301,8 y el de Servicios es 480,6.

### **Población expuesta al riesgo**

En el periodo considerado, la población expuesta al riesgo fue de 2.054.484 trabajadores, un 2,6% más que en el mismo periodo del año anterior.

### **Accidentes graves "in itinere"**

Los accidentes graves fueron 106 casos, con un aumento de 14 casos que representan un incremento del 15,2%.

El índice de incidencia de los accidentes graves fue de 5,2 casos por cada cien mil trabajadores expuestos, con un incremento del 12,3%.

Por sectores, en los accidentes graves, el índice de incidencia se distribuye de la siguiente manera por cada cien mil trabajadores: en el sector Agrario es 4,0; en la Industria es 4,0; en la Construcción es 7,4 y en los Servicios es 5,2.

### **Accidentes mortales "in itinere"**

Los accidentes mortales fueron 9 casos, con una disminución de 8 casos que representan una reducción del 47,1%.

El índice de incidencia de los accidentes mortales fue de 0,4 casos por cada cien mil trabajadores expuestos, con una reducción del 48,4%.

Por sectores, en los accidentes mortales, el índice de incidencia se distribuye de la siguiente manera por cada cien mil trabajadores, en el sector Agrario es nulo; en la Industria es nulo; en la Construcción es nulo y en los Servicios es 0,6.

La sección de Transporte y almacenamiento con 3 casos (33,3%), ocupa el primer lugar; las secciones de Comercio al por mayor y al por menor; reparación de vehículos de motor y motocicletas y Actividades administrativas y servicios auxiliares con 2 casos (22,2%) cada una, ocupan el segundo lugar y las secciones de Hostelería y Actividades sanitarias y de servicios sociales con 1 caso (11,1%) cada una, ocupan el tercer lugar.

Estas 5 secciones representan el 100,0% del total de los casos.

## **INFORME RESUMEN DE ACCIDENTES IN ITINERE**

### **Provincia de Alicante**

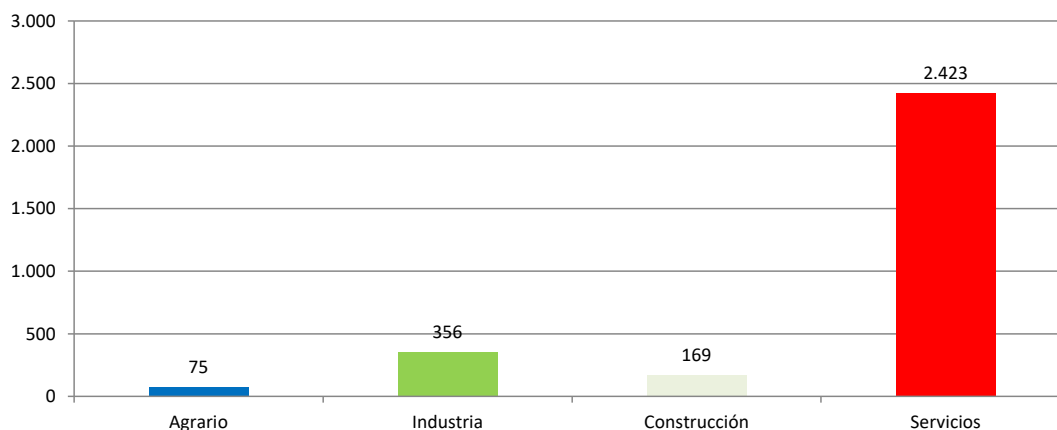
Periodo: junio 2023 - mayo 2024 (12 meses)

Por fecha de baja médica

### **Accidentes "In Itinere"**

En el periodo considerado, en la provincia de Alicante se registraron un total de 3.023 accidentes in itinere, con un aumento de 220 casos en relación con el mismo periodo del año anterior y que representa un incremento del 7,9%.

En lo que respecta a los sectores, la distribución del total de los accidentes es la siguiente: el sector Agrario con 75 casos representa un 2,5%, la Industria con 356 casos representa un 11,8%, la Construcción con 169 casos representa un 5,6% y los Servicios con 2.423 casos representa un 80,2%.



El índice de incidencia del total de accidentes in itinere fue de 425,3 casos por cada cien mil trabajadores expuestos, con un incremento del 5,1%.

En lo que respecta a los sectores, el índice de incidencia se distribuye de la siguiente manera: el sector Agrario es 453,4; la Industria es 391,6; la Construcción es 292,6 y el de Servicios es 444,1.

### **Población expuesta al riesgo**

En el periodo considerado, la población expuesta al riesgo fue de 710.747 trabajadores, un 2,6% más que en el mismo periodo del año anterior.

### **Accidentes graves "in itinere"**

Los accidentes graves fueron 35 casos, con una disminución de 4 casos que representan una reducción del 10,3%.

El índice de incidencia de los accidentes graves fue de 4,9 casos por cada cien mil trabajadores expuestos, con una reducción del 12,6%.

Por sectores, en los accidentes graves, el índice de incidencia se distribuye de la siguiente manera por cada cien mil trabajadores: en el sector Agrario es nulo; en la Industria es 5,5; en la Construcción es 8,7 y en los Servicios es 4,6.

### **Accidentes mortales "in itinere"**

Los accidentes mortales fueron 4 casos, con una disminución de 2 casos que representa una reducción del 33,3%.

El índice de incidencia de los accidentes mortales fue de 0,6 casos por cada cien mil trabajadores expuestos, con una reducción del 35,1%.

Por sectores, en los accidentes mortales, el índice de incidencia se distribuye de la siguiente manera por cada cien mil trabajadores: en el sector Agrario es nulo; en la Industria es nulo; en la Construcción es nulo y en los Servicios es 0,7.

La sección de Transporte y almacenamiento con 2 casos (50,0%), ocupa el primer lugar y las secciones de Hostelería y Actividades administrativas y servicios auxiliares con 1 caso (25,0%) cada una, ocupan el segundo lugar.

Estas 3 secciones representan el 100% del total de los casos.

## **INFORME RESUMEN DE ACCIDENTES IN ITINERE**

### **Provincia de Castellón**

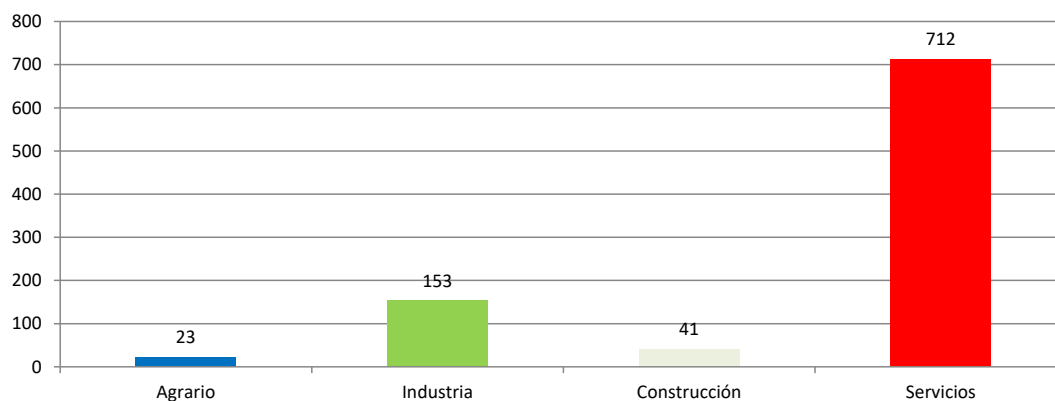
Periodo: junio 2023 - mayo 2024 (12 meses)

Por fecha de baja médica

### **Accidentes "In Itinere"**

En el periodo considerado, en la provincia de Castellón se registraron un total de 929 accidentes in itinere, con un aumento de 9 casos en relación con el mismo periodo del año anterior y que representa un incremento del 1,0%.

En lo que respecta a los sectores, la distribución del total de los accidentes es la siguiente: el sector Agrario con 23 casos representa un 2,5%, la Industria con 153 casos representa un 16,5%, la Construcción con 41 casos representa un 4,4% y los Servicios con 712 casos representa un 76,6%.



El índice de incidencia del total de accidentes in itinere fue de 379,1 casos por cada cien mil trabajadores expuestos, con un incremento del 0,2%.

En lo que respecta a los sectores, el índice de incidencia se distribuye de la siguiente manera: el sector Agrario es 238,4; la Industria es 314,1; la Construcción es 230,3 y el de Servicios es 421,6.

### **Población expuesta al riesgo**

En el periodo considerado, la población expuesta al riesgo fue de 245.055 trabajadores, un 0,8% más que en el mismo periodo del año anterior.

### **Accidentes graves "in itinere"**

Los accidentes graves fueron 4 casos, con una disminución de 0 caso que representa una reducción del 0,0%.

El índice de incidencia de los accidentes graves fue de 1,6 casos por cada cien mil trabajadores expuestos, con una reducción del 0,8%.

Por sectores, en los accidentes graves, el índice de incidencia se distribuye de la siguiente manera por cada cien mil trabajadores: en el sector Agrario es nulo; en la Industria es 2,1; en la Construcción es nulo y en los Servicios es 1,8.

### **Accidentes mortales "in itinere"**

Los accidentes mortales fueron 1 caso.

El índice de incidencia de los accidentes mortales fue de 0,4 casos por cada cien mil trabajadores expuestos.

Por sectores, en los accidentes mortales, el índice de incidencia se distribuye de la siguiente manera por cada cien mil trabajadores: en el sector Agrario es nulo; en la Industria es nulo; en la Construcción es nulo y los Servicios es 0,6.

La sección de Transporte y almacenamiento con 1 caso (100,0%), ocupa el primer lugar.

Esta sección representa el 100% del total de los casos.

## **INFORME RESUMEN DE ACCIDENTES IN ITINERE**

### **Provincia de Valencia**

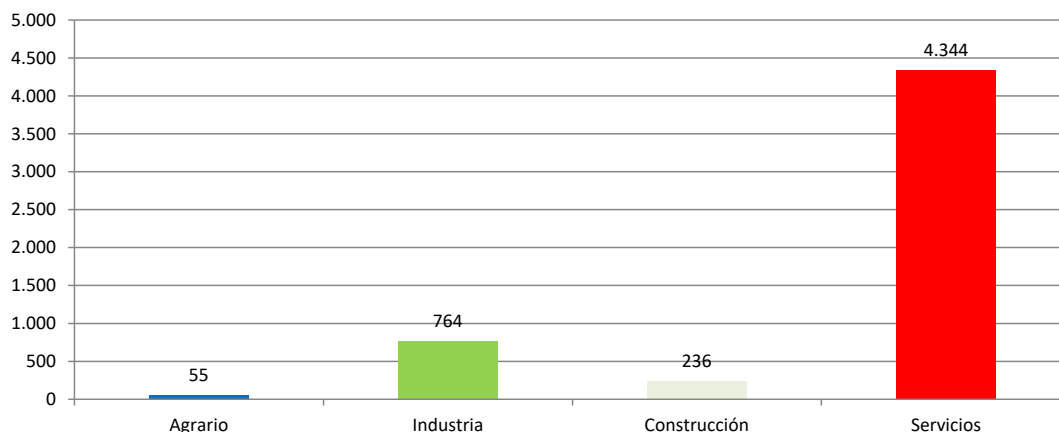
Periodo: junio 2023 - mayo 2024 (12 meses)

Por fecha de baja médica

### **Accidentes "In Itinere"**

En el periodo considerado, en la provincia de Valencia se registraron un total de 5.399 accidentes in itinere, con un aumento de 321 casos en relación con el mismo periodo del año anterior y que representa un incremento del 6,3%.

En lo que respecta a los sectores, la distribución del total de los accidentes es la siguiente: el sector Agrario con 55 casos representa un 1%, la Industria con 764 casos representa un 14,2%, la Construcción con 236 casos representa un 4,4% y los Servicios con 4.344 casos representa un 80,5%.



El índice de incidencia del total de accidentes in itinere fue de 491,4 casos por cada cien mil trabajadores expuestos, con un incremento del 3,3%.

En lo que respecta a los sectores, el índice de incidencia se distribuye de la siguiente manera: el sector Agrario es 226,6; la Industria es 476,2; la Construcción es 326,8 y el de Servicios es 516,1.

### **Población expuesta al riesgo**

En el periodo considerado, la población expuesta al riesgo fue de 1.098.683 trabajadores, un 3,0% más que en el mismo periodo del año anterior.

### **Accidentes graves "in itinere"**

Los accidentes graves fueron 67 casos, con un aumento de 18 casos que representa un incremento del 36,7%.

El índice de incidencia de los accidentes graves fue de 6,1 casos por cada cien mil trabajadores expuestos, con un incremento del 32,8%.

Por sectores, en los accidentes graves, el índice de incidencia se distribuye de la siguiente manera por cada cien mil trabajadores: en el sector Agrario es 8,2; en la Industria es 3,7; en la Construcción es 8,3 y en los Servicios es 6,3.

### **Accidentes mortales "in itinere"**

Los accidentes mortales fueron 4 casos, con una disminución de 7 casos que representa una reducción del 63,6%.

El índice de incidencia de los accidentes mortales fue de 0,4 casos por cada cien mil trabajadores expuestos, con una reducción del 64,7%.

Por sectores, en los accidentes mortales, el índice de incidencia se distribuye de la siguiente manera por cada cien mil trabajadores: en el sector Agrario es nulo; en la Industria es nulo; en la Construcción es nulo y en los Servicios es 0,5.

La sección de Comercio al por mayor y al por menor; reparación de vehículos de motor y motocicletas con 2 casos (50,0%), ocupa el primer lugar y las secciones de Actividades administrativas y servicios auxiliares y la de Actividades sanitarias y de servicios sociales con 1 caso (25,0%) cada una, ocupan el segundo lugar.

Estas 3 secciones representan el 100% de los casos.

**ACCIDENTES IN ITINERE**  
**POR FECHA DE BAJA MÉDICA**

Cuadro 1

EVOLUCIÓN INTERANUAL: junio 2023 - mayo 2024 (12 meses)

BUENA EVOLUCIÓN	MALA EVOLUCIÓN	AUMENTO DE POBLACIÓN EXPUESTA
-----------------	----------------	-------------------------------

COMUNITAT VALENCIANA

SECTOR	TOTAL ACCIDENTES		TRABAJADORES EXPUESTOS		Indice de Incidencia x 100.000	
	▲	▲%	▲	▲%	Total	▲%
AGRARIO	153		50.467			
	14	10,07	419	0,84	303,17	9,16
INDUSTRIA	1.273		300.047			
	-22	-1,70	356	0,12	424,27	-1,82
CONSTRUCCIÓN	446		147.776			
	22	5,19	4.680	3,27	301,81	1,86
SERVICIOS	7.479		1.556.194			
	536	7,72	46.350	3,07	480,60	4,51
SIN CLASIFICAR	0		0			
	0	-	0	-	-	-
TOTAL	9.351		2.054.484			
	550	6,25	51.805	2,59	455,15	3,57

SECTOR	ACCIDENTES GRAVES		TRABAJADORES EXPUESTOS		Indice de Incidencia x 100.000	
	▲	▲%	▲	▲%	Total	▲%
AGRARIO	2		50.467			
	0	0,00	419	0,84	3,96	-0,83
INDUSTRIA	12		300.047			
	4	50,00	356	0,12	4,00	49,82
CONSTRUCCIÓN	11		147.776			
	4	57,14	4.680	3,27	7,44	52,17
SERVICIOS	81		1.556.194			
	6	8,00	46.350	3,07	5,21	4,78
SIN CLASIFICAR	0		0			
	0	-	0	-	-	-
TOTAL	106		2.054.484			
	14	15,22	51.805	2,59	5,16	12,31

SECTOR	ACCIDENTES MORTALES		TRABAJADORES EXPUESTOS		Indice de Incidencia x 100.000	
	▲	▲%	▲	▲%	Total	▲%
AGRARIO	0		50.467			
	-1	-100,00	419	0,84	0,00	-100,00
INDUSTRIA	0		300.047			
	-1	-100,00	356	0,12	0,00	-100,00
CONSTRUCCIÓN	0		147.776			
	-1	-100,00	4.680	3,27	0,00	-100,00
SERVICIOS	9		1.556.194			
	-5	-35,71	46.350	3,07	0,58	-37,63
SIN CLASIFICAR	0		0			
	0	-	0	-	-	-
TOTAL	9		2.054.484			
	-8	-47,06	51.805	2,59	0,44	-48,39

Datos de accidentes: Base de datos del sistema Delt@ y contabilizados por baja médica en el periodo considerado.

Datos Índices de Incidencia x 100.000 trabajadores expuestos.

▲ : Variación absoluta con respecto al intervalo interanual inmediato anterior

▲% : Variación relativa porcentual con respecto al intervalo interanual inmediato anterior

**ACCIDENTES IN ITINERE**  
**POR FECHA DE BAJA MÉDICA**

Cuadro 2

EVOLUCIÓN INTERANUAL: junio 2023 - mayo 2024 (12 meses)

BUENA EVOLUCIÓN	MALA EVOLUCIÓN	AUMENTO DE POBLACIÓN EXPUESTA
-----------------	----------------	-------------------------------

PROVINCIA DE ALICANTE

SECTOR	TOTAL ACCIDENTES		TRABAJADORES EXPUESTOS		Indice de Incidencia x 100.000	
	▲	▲%	▲	▲%	Total	▲%
AGRARIO	75		16.541		453,42	
	18	31,58	311	1,92		29,10
INDUSTRIA	356		90.903		391,63	
	31	9,54	-735	-0,80		10,42
CONSTRUCCIÓN	169		57.766		292,56	
	15	9,74	2.102	3,78		5,75
SERVICIOS	2.423		545.537		444,15	
	156	6,88	16.634	3,15		3,62
SIN CLASIFICAR	0		0		-	
	0	-	0	-		-
TOTAL	3.023		710.747		425,33	
	220	7,85	18.312	2,64		5,07

SECTOR	ACCIDENTES GRAVES		TRABAJADORES EXPUESTOS		Indice de Incidencia x 100.000	
	▲	▲%	▲	▲%	Total	▲%
AGRARIO	0		16.541		0,00	
	0	-	311	1,92		-
INDUSTRIA	5		90.903		5,50	
	2	66,67	-735	-0,80		68,02
CONSTRUCCIÓN	5		57.766		8,66	
	2	66,67	2.102	3,78		60,60
SERVICIOS	25		545.537		4,58	
	-8	-24,24	16.634	3,15		-26,55
SIN CLASIFICAR	0		0		-	
	0	-	0	-		-
TOTAL	35		710.747		4,92	
	-4	-10,26	18.312	2,64		-12,57

SECTOR	ACCIDENTES MORTALES		TRABAJADORES EXPUESTOS		Indice de Incidencia x 100.000	
	▲	▲%	▲	▲%	Total	▲%
AGRARIO	0		16.541		0,00	
	0	-	311	1,92		-
INDUSTRIA	0		90.903		0,00	
	-1	-100,00	-735	-0,80		-100,00
CONSTRUCCIÓN	0		57.766		0,00	
	0	-	2.102	3,78		-
SERVICIOS	4		545.537		0,73	
	-1	-20,00	16.634	3,15		-22,44
SIN CLASIFICAR	0		0		-	
	0	-	0	-		-
TOTAL	4		710.747		0,56	
	-2	-33,33	18.312	2,64		-35,05

Datos de accidentes: Base de datos del sistema Delt@ y contabilizados por baja médica en el periodo considerado.

Datos Índices de Incidencia x 100.000 trabajadores expuestos.

▲ : Variación absoluta con respecto al intervalo interanual inmediato anterior

▲% : Variación relativa porcentual con respecto al intervalo interanual inmediato anterior

**ACCIDENTES IN ITINERE**  
**POR FECHA DE BAJA MÉDICA**

Cuadro 3

EVOLUCIÓN INTERANUAL: junio 2023 - mayo 2024 (12 meses)

BUENA EVOLUCIÓN	MALA EVOLUCIÓN	AUMENTO DE POBLACIÓN EXPUESTA
-----------------	----------------	-------------------------------

**PROVINCIA DE CASTELLÓN**

SECTOR	TOTAL ACCIDENTES		TRABAJADORES EXPUESTOS		Indice de Incidencia x 100.000	
	▲	▲%	▲	▲%	Total	▲%
AGRARIO	23		9.649		238,37	14,78
	3	15,00	18	0,19		
INDUSTRIA	153		48.713		314,08	-23,70
	-54	-26,09	-1.573	-3,13		
CONSTRUCCIÓN	41		17.805		230,27	-2,59
	0	0,00	461	2,66		
SERVICIOS	712		168.888		421,58	7,21
	60	9,20	3.084	1,86		
SIN CLASIFICAR	0		0		-	-
	0	-	0	-		
TOTAL	929		245.055		379,10	0,16
	9	0,98	1.990	0,82		

SECTOR	ACCIDENTES GRAVES		TRABAJADORES EXPUESTOS		Indice de Incidencia x 100.000	
	▲	▲%	▲	▲%	Total	▲%
AGRARIO	0		9.649		0,00	-
	0	-	18	0,19		
INDUSTRIA	1		48.713		2,05	3,23
	0	0,00	-1.573	-3,13		
CONSTRUCCIÓN	0		17.805		0,00	-
	0	-	461	2,66		
SERVICIOS	3		168.888		1,78	-1,83
	0	0,00	3.084	1,86		
SIN CLASIFICAR	0		0		-	-
	0	-	0	-		
TOTAL	4		245.055		1,63	-0,81
	0	0,00	1.990	0,82		

SECTOR	ACCIDENTES MORTALES		TRABAJADORES EXPUESTOS		Indice de Incidencia x 100.000	
	▲	▲%	▲	▲%	Total	▲%
AGRARIO	0		9.649		0,00	-
	0	-	18	0,19		
INDUSTRIA	0		48.713		0,00	-
	0	-	-1.573	-3,13		
CONSTRUCCIÓN	0		17.805		0,00	-
	0	-	461	2,66		
SERVICIOS	1		168.888		0,59	-
	1	-	3.084	1,86		
SIN CLASIFICAR	0		0		-	-
	0	-	0	-		
TOTAL	1		245.055		0,41	-
	1	-	1.990	0,82		

Datos de accidentes: Base de datos del sistema Delt@ y contabilizados por baja médica en el periodo considerado.

Datos Índices de Incidencia x 100.000 trabajadores expuestos.

▲ : Variación absoluta con respecto al intervalo interanual inmediato anterior

▲% : Variación relativa porcentual con respecto al intervalo interanual inmediato anterior

**ACCIDENTES IN ITINERE**  
**POR FECHA DE BAJA MÉDICA**

Cuadro 4

EVOLUCIÓN INTERANUAL: junio 2023 - mayo 2024 (12 meses)

BUENA EVOLUCIÓN	MALA EVOLUCIÓN	AUMENTO DE POBLACIÓN EXPUESTA
-----------------	----------------	-------------------------------

PROVINCIA DE VALENCIA

SECTOR	TOTAL ACCIDENTES		TRABAJADORES EXPUESTOS		Indice de Incidencia x 100.000	
	▲	▲%	▲	▲%	Total	▲%
AGRARIO	55		24.277		226,55	
	-7	-11,29	89	0,37		-11,62
INDUSTRIA	764		160.432		476,21	
	1	0,13	2.666	1,69		-1,53
CONSTRUCCIÓN	236		72.205		326,85	
	7	3,06	2.117	3,02		0,04
SERVICIOS	4.344		841.769		516,06	
	320	7,95	26.632	3,27		4,54
SIN CLASIFICAR	0		0		-	
	0	-	0	-		-
TOTAL	5.399		1.098.683		491,41	
	321	6,32	31.504	2,95		3,27

SECTOR	ACCIDENTES GRAVES		TRABAJADORES EXPUESTOS		Indice de Incidencia x 100.000	
	▲	▲%	▲	▲%	Total	▲%
AGRARIO	2		24.277		8,24	
	0	0,00	89	0,37		-0,37
INDUSTRIA	6		160.432		3,74	
	2	50,00	2.666	1,69		47,51
CONSTRUCCIÓN	6		72.205		8,31	
	2	50,00	2.117	3,02		45,60
SERVICIOS	53		841.769		6,30	
	14	35,90	26.632	3,27		31,60
SIN CLASIFICAR	0		0		-	
	0	-	0	-		-
TOTAL	67		1.098.683		6,10	
	18	36,73	31.504	2,95		32,81

SECTOR	ACCIDENTES MORTALES		TRABAJADORES EXPUESTOS		Indice de Incidencia x 100.000	
	▲	▲%	▲	▲%	Total	▲%
AGRARIO	0		24.277		0,00	
	-1	-100,00	89	0,37		-100,00
INDUSTRIA	0		160.432		0,00	
	0	-	2.666	1,69		-
CONSTRUCCIÓN	0		72.205		0,00	
	-1	-100,00	2.117	3,02		-100,00
SERVICIOS	4		841.769		0,48	
	-5	-55,56	26.632	3,27		-56,96
SIN CLASIFICAR	0		0		-	
	0	-	0	-		-
TOTAL	4		1.098.683		0,36	
	-7	-63,64	31.504	2,95		-64,68

Datos de accidentes: Base de datos del sistema Delt@ y contabilizados por baja médica en el periodo considerado.

Datos Índices de Incidencia x 100.000 trabajadores expuestos.

▲ : Variación absoluta con respecto al intervalo interanual inmediato anterior

▲% : Variación relativa porcentual con respecto al intervalo interanual inmediato anterior

**TOTAL DE ACCIDENTES IN ITINERE POR SECCIONES, EN LA COMUNITAT VALENCIANA Y SUS PROVINCIAS**

Datos correspondientes al periodo de junio 2023 - mayo 2024. Contabilizados por fecha de baja médica en el periodo considerado.

Cuadro 5

SECCIONES CNAE-2009		TOTAL DE ACCIDENTES IN ITINERE									
		Provincia de Alicante		Provincia de Castellón		Provincia de Valencia		Comunitat Valenciana		CNAE-2009	
		Total	%	Total	%	Total	%	Total	%		
Sección A	AGRICULTURA, GANADERÍA, SILVICULTURA Y PESCA	75	2,5	23	2,5	55	1,0	153	1,6	Sección A	
Sección B	INDUSTRIAS EXTRACTIVAS	2	0,1	1	0,1	1	0,0	4	0,0	Sección B	
Sección C	INDUSTRIA MANUFACTURERA	324	10,7	141	15,2	699	12,9	1164	12,4	Sección C	
Sección D	SUMINISTRO DE ENERGIA ELECTRICA, GAS, VAPOR Y AIRE ACONDICIONADO	2	0,1	1	0,1	6	0,1	9	0,1	Sección D	
Sección E	SUMINISTRO DE AGUA, ACTIVIDADES DE SANEAMIENTO, GESTIÓN DE RESIDUOS Y DESCONTAMINACIÓN	28	0,9	10	1,1	58	1,1	96	1,0	Sección E	
Sección F	CONSTRUCCIÓN	169	5,6	41	4,4	236	4,4	446	4,8	Sección F	
Sección G	COMERCIO AL POR MAYOR Y AL POR MENOR; REPARACIÓN DE VEHICULOS DE MOTOR Y MOTOCICLETAS	560	18,5	176	18,9	988	18,3	1724	18,4	Sección G	
Sección H	TRANSPORTE Y ALMACENAMIENTO	159	5,3	42	4,5	273	5,1	474	5,1	Sección H	
Sección I	HOSTELERÍA	587	19,4	137	14,7	710	13,2	1434	15,3	Sección I	
Sección J	INFORMACIÓN Y COMUNICACIONES	30	1,0	6	0,6	66	1,2	102	1,1	Sección J	
Sección K	ACTIVIDADES FINANCIERAS Y DE SEGUROS	26	0,9	8	0,9	51	0,9	85	0,9	Sección K	
Sección L	ACTIVIDADES INMOBILIARIAS	23	0,8	1	0,1	21	0,4	45	0,5	Sección L	
Sección M	ACTIVIDADES PROFESIONALES, CIENTÍFICAS Y TÉCNICAS	66	2,2	17	1,8	154	2,9	237	2,5	Sección M	
Sección N	ACTIVIDADES ADMINISTRATIVAS Y SERVICIOS AUXILIARES	288	9,5	90	9,7	738	13,7	1116	11,9	Sección N	
Sección O	ADMINISTRACIÓN PÚBLICA Y DEFENSA; SEGURIDAD SOCIAL OBLIGATORIA	136	4,5	50	5,4	227	4,2	413	4,4	Sección O	
Sección P	EDUCACIÓN	106	3,5	44	4,7	170	3,1	320	3,4	Sección P	
Sección Q	ACTIVIDADES SANITARIAS Y DE SERVICIOS SOCIALES	297	9,8	99	10,7	678	12,6	1074	11,5	Sección Q	
Sección R	ACTIVIDADES ARTÍSTICAS, RECREATIVAS Y DE ENTRETENIMIENTO	62	2,1	14	1,5	110	2,0	186	2,0	Sección R	
Sección S	OTROS SERVICIOS	63	2,1	21	2,3	119	2,2	203	2,2	Sección S	
Sección T	ACTIVIDADES DE LOS HOGARES COMO EMPLEADORES Y COMO PRODUCTORES DE BIENES Y SERVICIOS PARA USO PROPIO	20	0,7	7	0,8	38	0,7	65	0,7	Sección T	
Sección U	ACTIVIDADES DE ORGANIZACIONES Y ORGANISMOS EXTRATERRITORIALES	0	0,0	0	0,0	1	0,0	1	0,0	Sección U	
	OTROS SIN CLASIFICAR	0	0,0	0	0,0	0	0,0	0	0,0		
	<b>TOTAL</b>	<b>3.023</b>	<b>100,0</b>	<b>929</b>	<b>100,0</b>	<b>5.399</b>	<b>100,0</b>	<b>9.351</b>	<b>100,0</b>		

**TOTAL DE ACCIDENTES IN ITINERE POR SECCIONES Y DIVISIONES, EN LA COMUNITAT VALENCIANA Y SUS PROVINCIAS**

Datos correspondientes al periodo de junio 2023 - mayo 2024. Contabilizados por fecha de baja médica en el periodo considerado.

Cuadro 6

SECCIONES Y DIVISIONES CNAE-2009		TOTAL DE ACCIDENTES IN ITINERE									
		Provincia de Alicante		Provincia de Castellón		Provincia de Valencia		Comunitat Valenciana		CNAE-2009	
		Total	%	Total	%	Total	%	Total	%		
<b>Sección A</b>	<b>AGRICULTURA, GANADERÍA, SILVICULTURA Y PESCA</b>	<b>75</b>	<b>2,48</b>	<b>23</b>	<b>2,48</b>	<b>55</b>	<b>1,02</b>	<b>153</b>	<b>1,64</b>	<b>Sección A</b>	
01	Agricultura, ganadería, caza y servicios relacionados con las mismas	72	2,38	19	2,05	50	0,93	141	1,51	01	
02	Silvicultura y explotación forestal	0	0,00	1	0,11	5	0,09	6	0,06	02	
03	Pesca y acuicultura	3	0,10	3	0,32	0	0,00	6	0,06	03	
<b>Sección B</b>	<b>INDUSTRIAS EXTRACTIVAS</b>	<b>2</b>	<b>0,07</b>	<b>1</b>	<b>0,11</b>	<b>1</b>	<b>0,02</b>	<b>4</b>	<b>0,04</b>	<b>Sección B</b>	
05	Extracción de antracita, hulla y lignito	0	0,00	0	0,00	0	0,00	0	0,00	05	
06	Extracción de crudo de petróleo y gas natural	0	0,00	0	0,00	0	0,00	0	0,00	06	
07	Extracción de minerales metálicos	0	0,00	0	0,00	0	0,00	0	0,00	07	
08	Otras industrias extractivas	2	0,07	1	0,11	1	0,02	4	0,04	08	
09	Actividades de apoyo a las industrias extractivas	0	0,00	0	0,00	0	0,00	0	0,00	09	
<b>Sección C</b>	<b>INDUSTRIA MANUFACTURERA</b>	<b>324</b>	<b>10,72</b>	<b>141</b>	<b>15,18</b>	<b>699</b>	<b>12,95</b>	<b>1164</b>	<b>12,45</b>	<b>Sección C</b>	
10	Industria de la alimentación	46	1,52	14	1,51	195	3,61	255	2,73	10	
11	Fabricación de bebidas	3	0,10	0	0,00	5	0,09	8	0,09	11	
12	Industria del tabaco	0	0,00	0	0,00	0	0,00	0	0,00	12	
13	Industria textil	26	0,86	3	0,32	23	0,43	52	0,56	13	
14	Confección de prendas de vestir	3	0,10	1	0,11	7	0,13	11	0,12	14	
15	Industria del cuero y del calzado	65	2,15	1	0,11	4	0,07	70	0,75	15	
16	Industria de la madera y del corcho, excepto muebles; cestería y espartería	8	0,26	3	0,32	19	0,35	30	0,32	16	
17	Industria del papel	20	0,66	5	0,54	12	0,22	37	0,40	17	
18	Artes gráficas y reproducción de soportes grabados	9	0,30	1	0,11	15	0,28	25	0,27	18	
19	Coquerías y refino de petróleo	0	0,00	0	0,00	0	0,00	0	0,00	19	
20	Industria química	13	0,43	17	1,83	39	0,72	69	0,74	20	
21	Fabricación de productos farmacéuticos	6	0,20	1	0,11	4	0,07	11	0,12	21	
22	Fabricación de productos de caucho y plásticos	43	1,42	3	0,32	45	0,83	91	0,97	22	
23	Fabricación de otros productos minerales no metálicos	9	0,30	38	4,09	23	0,43	70	0,75	23	
24	Metalurgia; fabricación de productos de hierro, acero y ferroaleaciones	4	0,13	3	0,32	13	0,24	20	0,21	24	
25	Fabricación de productos metálicos, excepto maquinaria y equipo	31	1,03	12	1,29	85	1,57	128	1,37	25	
26	Fabricación de productos informáticos, electrónicos y ópticos	0	0,00	0	0,00	14	0,26	14	0,15	26	
27	Fabricación de material y equipo eléctrico	1	0,03	1	0,11	12	0,22	14	0,15	27	
28	Fabricación de maquinaria y equipo n.c.o.p.	12	0,40	12	1,29	48	0,89	72	0,77	28	
29	Fabricación de vehículos de motor, remolques y semirremolques	2	0,07	12	1,29	65	1,20	79	0,84	29	
30	Fabricación de otro material de transporte	5	0,17	0	0,00	9	0,17	14	0,15	30	
31	Fabricación de muebles	2	0,07	6	0,65	20	0,37	28	0,30	31	
32	Otras industrias manufactureras	8	0,26	5	0,54	16	0,30	29	0,31	32	
33	Reparación e instalación de maquinaria y equipo	8	0,26	3	0,32	26	0,48	37	0,40	33	
<b>Sección D</b>	<b>SUMINISTRO DE ENERGIA ELECTRICA, GAS, VAPOR Y AIRE ACONDICIONADO</b>	<b>2</b>	<b>0,07</b>	<b>1</b>	<b>0,11</b>	<b>6</b>	<b>0,11</b>	<b>9</b>	<b>0,10</b>	<b>Sección D</b>	
35	Suministro de energía eléctrica, gas, vapor y aire acondicionado	2	0,07	1	0,11	6	0,11	9	0,10	35	
<b>Sección E</b>	<b>SUMINISTRO DE AGUA, ACTIVIDADES DE SANEAMIENTO, GESTIÓN DE RESIDUOS Y DESCONTAMINACIÓN</b>	<b>28</b>	<b>0,93</b>	<b>10</b>	<b>1,08</b>	<b>58</b>	<b>1,07</b>	<b>96</b>	<b>1,03</b>	<b>Sección E</b>	
36	Captación, depuración y distribución de agua	6	0,20	1	0,11	5	0,09	12	0,13	36	
37	Recogida y tratamiento de aguas residuales	0	0,00	0	0,00	3	0,06	3	0,03	37	
38	Recogida, tratamiento y eliminación de residuos; valorización	22	0,73	8	0,86	50	0,93	80	0,86	38	
39	Actividades de descontaminación y otros servicios de gestión de residuos	0	0,00	1	0,11	0	0,00	1	0,01	39	
<b>Sección F</b>	<b>CONSTRUCCIÓN</b>	<b>169</b>	<b>5,59</b>	<b>41</b>	<b>4,41</b>	<b>236</b>	<b>4,37</b>	<b>446</b>	<b>4,77</b>	<b>Sección F</b>	
41	Construcción de edificios	57	1,89	19	2,05	84	1,56	160	1,71	41	
42	Ingeniería civil	9	0,30	1	0,11	11	0,20	21	0,22	42	
43	Actividades de construcción especializada	103	3,41	21	2,26	141	2,61	265	2,83	43	
<b>Sección G</b>	<b>COMERCIO AL POR MAYOR Y AL POR MENOR; REPARACIÓN DE VEHÍCULOS DE MOTOR Y MOTOCICLETAS</b>	<b>560</b>	<b>18,52</b>	<b>176</b>	<b>18,95</b>	<b>988</b>	<b>18,30</b>	<b>1724</b>	<b>18,44</b>	<b>Sección G</b>	
45	Venta y reparación de vehículos de motor y motocicletas	48	1,59	19	2,05	91	1,69	158	1,69	45	
46	Comercio al por mayor e intermediarios del comercio, excepto de vehículos de motor y motocicletas	164	5,43	55	5,92	288	5,33	507	5,42	46	
47	Comercio al por menor, excepto de vehículos de motor y motocicletas	348	11,51	102	10,98	609	11,28	1059	11,32	47	
<b>Sección H</b>	<b>TRANSPORTE Y ALMACENAMIENTO</b>	<b>159</b>	<b>5,26</b>	<b>42</b>	<b>4,52</b>	<b>273</b>	<b>5,06</b>	<b>474</b>	<b>5,07</b>	<b>Sección H</b>	
49	Transporte terrestre y por tubería	67	2,22	21	2,26	142	2,63	230	2,46	49	
50	Transporte marítimo y por vías navegables interiores	12	0,40	2	0,22	2	0,04	16	0,17	50	
51	Transporte aéreo	12	0,40	0	0,00	1	0,02	13	0,14	51	
52	Almacenamiento y actividades anexas al transporte	43	1,42	8	0,86	96	1,78	147	1,57	52	
53	Actividades postales y de correos	25	0,83	11	1,18	32	0,59	68	0,73	53	
<b>Sección I</b>	<b>HOSTELERÍA</b>	<b>587</b>	<b>19,42</b>	<b>137</b>	<b>14,75</b>	<b>710</b>	<b>13,15</b>	<b>1434</b>	<b>15,34</b>	<b>Sección I</b>	
55	Servicios de alojamiento	188	6,22	31	3,34	89	1,65	308	3,29	55	
56	Servicios de comidas y bebidas	399	13,20	106	11,41	621	11,50	1126	12,04	56	

SECCIONES Y DIVISIONES CNAE-2009		TOTAL DE ACCIDENTES IN ITINERE									
		Provincia de Alicante		Provincia de Castellón		Provincia de Valencia		Comunitat Valenciana		CNAE-2009	
		Total	%	Total	%	Total	%	Total	%		
<b>Sección J</b>	<b>INFORMACIÓN Y COMUNICACIONES</b>	<b>30</b>	<b>0,99</b>	<b>6</b>	<b>0,65</b>	<b>66</b>	<b>1,22</b>	<b>102</b>	<b>1,09</b>	<b>Sección J</b>	
58	Edición	0	0,00	0	0,00	5	0,09	5	0,05	58	
59	Actividades cinematográficas, de vídeo y de televisión, grabación de sonido y edición musical	0	0,00	1	0,11	5	0,09	6	0,06	59	
60	Actividades de programación y emisión de radio y televisión	4	0,13	1	0,11	4	0,07	9	0,10	60	
61	Telecomunicaciones	7	0,23	1	0,11	11	0,20	19	0,20	61	
62	Programación, consultoría y otras actividades relacionadas con la informática	13	0,43	2	0,22	28	0,52	43	0,46	62	
63	Servicios de información	6	0,20	1	0,11	13	0,24	20	0,21	63	
<b>Sección K</b>	<b>ACTIVIDADES FINANCIERAS Y DE SEGUROS</b>	<b>26</b>	<b>0,86</b>	<b>8</b>	<b>0,86</b>	<b>51</b>	<b>0,94</b>	<b>85</b>	<b>0,91</b>	<b>Sección K</b>	
64	Servicios financieros, excepto seguros y fondos de pensiones	19	0,63	4	0,43	23	0,43	46	0,49	64	
65	Seguros, reaseguros y fondos de pensiones, excepto Seguridad Social obligatoria	2	0,07	0	0,00	14	0,26	16	0,17	65	
66	Actividades auxiliares a los servicios financieros y a los seguros	5	0,17	4	0,43	14	0,26	23	0,25	66	
<b>Sección L</b>	<b>ACTIVIDADES INMOBILIARIAS</b>	<b>23</b>	<b>0,76</b>	<b>1</b>	<b>0,11</b>	<b>21</b>	<b>0,39</b>	<b>45</b>	<b>0,48</b>	<b>Sección L</b>	
68	Actividades inmobiliarias	23	0,76	1	0,11	21	0,39	45	0,48	68	
<b>Sección M</b>	<b>ACTIVIDADES PROFESIONALES, CIENTÍFICAS Y TÉCNICAS</b>	<b>66</b>	<b>2,18</b>	<b>17</b>	<b>1,83</b>	<b>154</b>	<b>2,85</b>	<b>237</b>	<b>2,53</b>	<b>Sección M</b>	
69	Actividades jurídicas y de contabilidad	23	0,76	2	0,22	37	0,69	62	0,66	69	
70	Actividades de las sedes centrales; actividades de consultoría de gestión empresarial	8	0,26	0	0,00	8	0,15	16	0,17	70	
71	Servicios técnicos de arquitectura e ingeniería; ensayos y análisis técnicos	12	0,40	8	0,86	38	0,70	58	0,62	71	
72	Investigación y desarrollo	2	0,07	2	0,22	21	0,39	25	0,27	72	
73	Publicidad y estudios de mercado	3	0,10	1	0,11	9	0,17	13	0,14	73	
74	Otras actividades profesionales, científicas y técnicas	14	0,46	4	0,43	36	0,67	54	0,58	74	
75	Actividades veterinarias	4	0,13	0	0,00	5	0,09	9	0,10	75	
<b>Sección N</b>	<b>ACTIVIDADES ADMINISTRATIVAS Y SERVICIOS AUXILIARES</b>	<b>288</b>	<b>9,53</b>	<b>90</b>	<b>9,69</b>	<b>738</b>	<b>13,67</b>	<b>1116</b>	<b>11,93</b>	<b>Sección N</b>	
77	Actividades de alquiler	23	0,76	3	0,32	11	0,20	37	0,40	77	
78	Actividades relacionadas con el empleo	43	1,42	31	3,34	251	4,65	325	3,48	78	
79	Actividades de agencias de viajes, operadores turísticos, servicios de reservas y otros relacionados	5	0,17	0	0,00	13	0,24	18	0,19	79	
80	Actividades de seguridad e investigación	35	1,16	3	0,32	70	1,30	108	1,15	80	
81	Servicios a edificios y actividades de jardinería	141	4,66	46	4,95	249	4,61	436	4,66	81	
82	Actividades administrativas de oficina y otras actividades auxiliares a las empresas	41	1,36	7	0,75	144	2,67	192	2,05	82	
<b>Sección O</b>	<b>ADMINISTRACIÓN PÚBLICA Y DEFENSA; SEGURIDAD SOCIAL OBLIGATORIA</b>	<b>136</b>	<b>4,50</b>	<b>50</b>	<b>5,38</b>	<b>227</b>	<b>4,20</b>	<b>413</b>	<b>4,42</b>	<b>Sección O</b>	
84	Administración Pública y defensa; Seguridad Social obligatoria	136	4,50	50	5,38	227	4,20	413	4,42	84	
<b>Sección P</b>	<b>EDUCACIÓN</b>	<b>106</b>	<b>3,51</b>	<b>44</b>	<b>4,74</b>	<b>170</b>	<b>3,15</b>	<b>320</b>	<b>3,42</b>	<b>Sección P</b>	
85	Educación	106	3,51	44	4,74	170	3,15	320	3,42	85	
<b>Sección Q</b>	<b>ACTIVIDADES SANITARIAS Y DE SERVICIOS SOCIALES</b>	<b>297</b>	<b>9,82</b>	<b>99</b>	<b>10,66</b>	<b>678</b>	<b>12,56</b>	<b>1074</b>	<b>11,49</b>	<b>Sección Q</b>	
86	Actividades sanitarias	204	6,75	58	6,24	438	8,11	700	7,49	86	
87	Asistencia en establecimientos residenciales	53	1,75	26	2,80	168	3,11	247	2,64	87	
88	Actividades de servicios sociales sin alojamiento	40	1,32	15	1,61	72	1,33	127	1,36	88	
<b>Sección R</b>	<b>ACTIVIDADES ARTÍSTICAS, RECREATIVAS Y DE ENTRETENIMIENTO</b>	<b>62</b>	<b>2,05</b>	<b>14</b>	<b>1,51</b>	<b>110</b>	<b>2,04</b>	<b>186</b>	<b>1,99</b>	<b>Sección R</b>	
90	Actividades de creación, artísticas y espectáculos	5	0,17	3	0,32	16	0,30	24	0,26	90	
91	Actividades de bibliotecas, archivos, museos y otras actividades culturales	3	0,10	0	0,00	15	0,28	18	0,19	91	
92	Actividades de juegos de azar y apuestas	11	0,36	6	0,65	16	0,30	33	0,35	92	
93	Actividades deportivas, recreativas y de entretenimiento	43	1,42	5	0,54	63	1,17	111	1,19	93	
<b>Sección S</b>	<b>OTROS SERVICIOS</b>	<b>63</b>	<b>2,08</b>	<b>21</b>	<b>2,26</b>	<b>119</b>	<b>2,20</b>	<b>203</b>	<b>2,17</b>	<b>Sección S</b>	
94	Actividades asociativas	12	0,40	4	0,43	20	0,37	36	0,38	94	
95	Reparación de ordenadores, efectos personales y artículos de uso doméstico	2	0,07	5	0,54	3	0,06	10	0,11	95	
96	Otros servicios personales	49	1,62	12	1,29	96	1,78	157	1,68	96	
<b>Sección T</b>	<b>ACTIVIDADES DE LOS HOGARES COMO EMPLEADORES Y COMO PRODUCTORES DE BIENES Y SERVICIOS PARA USO PROPIO</b>	<b>20</b>	<b>0,66</b>	<b>7</b>	<b>0,75</b>	<b>38</b>	<b>0,70</b>	<b>65</b>	<b>0,70</b>	<b>Sección T</b>	
97	Actividades de los hogares como empleadores de personal doméstico	20	0,66	7	0,75	38	0,70	65	0,70	97	
98	Actividades de los hogares como productores de bienes y servicios para uso propio	0	0,00	0	0,00	0	0,00	0	0,00	98	
<b>Sección U</b>	<b>ACTIVIDADES DE ORGANIZACIONES Y ORGANISMOS EXTRATERRITORIALES</b>	<b>0</b>	<b>0,00</b>	<b>0</b>	<b>0,00</b>	<b>1</b>	<b>0,02</b>	<b>1</b>	<b>0,01</b>	<b>Sección U</b>	
99	Actividades de organizaciones y organismos extraterritoriales	0	0,00	0	0,00	1	0,02	1	0,01	99	
	<b>OTROS SIN CLASIFICAR</b>	<b>0</b>	<b>0,00</b>	<b>0</b>	<b>0,00</b>	<b>0</b>	<b>0,00</b>	<b>0</b>	<b>0,00</b>		
<b>TOTAL</b>		<b>3.023</b>	<b>100,00</b>	<b>929</b>	<b>100,00</b>	<b>5.399</b>	<b>100,00</b>	<b>9.351</b>	<b>100,00</b>		

**ACCIDENTES GRAVES IN ITINERE POR SECCIONES, EN LA COMUNITAT VALENCIANA Y SUS PROVINCIAS**

Datos correspondientes al periodo de junio 2023 - mayo 2024. Contabilizados por fecha de baja médica en el periodo considerado.

Cuadro 7

SECCIONES CNAE-2009		ACCIDENTES GRAVES IN ITINERE								CNAE-2009
		Provincia de Alicante		Provincia de Castellón		Provincia de Valencia		Comunitat Valenciana		
		Total	%	Total	%	Total	%	Total	%	
Sección A	AGRICULTURA, GANADERÍA, SILVICULTURA Y PESCA	0	0,0	0	0,0	2	3,0	2	1,9	Sección A
Sección B	INDUSTRIAS EXTRACTIVAS	0	0,0	0	0,0	0	0,0	0	0,0	Sección B
Sección C	INDUSTRIA MANUFACTURERA	5	14,3	1	25,0	6	9,0	12	11,3	Sección C
Sección D	SUMINISTRO DE ENERGIA ELECTRICA, GAS, VAPOR Y AIRE ACONDICIONADO	0	0,0	0	0,0	0	0,0	0	0,0	Sección D
Sección E	SUMINISTRO DE AGUA, ACTIVIDADES DE SANEAMIENTO, GESTION DE RESIDUOS Y DESCONTAMINACIÓN	0	0,0	0	0,0	0	0,0	0	0,0	Sección E
Sección F	CONSTRUCCIÓN	5	14,3	0	0,0	6	9,0	11	10,4	Sección F
Sección G	COMERCIO AL POR MAYOR Y AL POR MENOR; REPARACIÓN DE VEHICULOS DE MOTOR Y MOTOCICLETAS	2	5,7	2	50,0	9	13,4	13	12,3	Sección G
Sección H	TRANSPORTE Y ALMACENAMIENTO	2	5,7	0	0,0	4	6,0	6	5,7	Sección H
Sección I	HOSTELERÍA	5	14,3	1	25,0	9	13,4	15	14,2	Sección I
Sección J	INFORMACIÓN Y COMUNICACIONES	1	2,9	0	0,0	1	1,5	2	1,9	Sección J
Sección K	ACTIVIDADES FINANCIERAS Y DE SEGUROS	0	0,0	0	0,0	1	1,5	1	0,9	Sección K
Sección L	ACTIVIDADES INMOBILIARIAS	0	0,0	0	0,0	1	1,5	1	0,9	Sección L
Sección M	ACTIVIDADES PROFESIONALES, CIENTÍFICAS Y TÉCNICAS	2	5,7	0	0,0	1	1,5	3	2,8	Sección M
Sección N	ACTIVIDADES ADMINISTRATIVAS Y SERVICIOS AUXILIARES	4	11,4	0	0,0	9	13,4	13	12,3	Sección N
Sección O	ADMINISTRACIÓN PÚBLICA Y DEFENSA; SEGURIDAD SOCIAL OBLIGATORIA	3	8,6	0	0,0	3	4,5	6	5,7	Sección O
Sección P	EDUCACIÓN	0	0,0	0	0,0	0	0,0	0	0,0	Sección P
Sección Q	ACTIVIDADES SANITARIAS Y DE SERVICIOS SOCIALES	3	8,6	0	0,0	7	10,4	10	9,4	Sección Q
Sección R	ACTIVIDADES ARTÍSTICAS, RECREATIVAS Y DE ENTRETENIMIENTO	1	2,9	0	0,0	3	4,5	4	3,8	Sección R
Sección S	OTROS SERVICIOS	2	5,7	0	0,0	3	4,5	5	4,7	Sección S
Sección T	ACTIVIDADES DE LOS HOGARES COMO EMPLEADORES Y COMO PRODUCTORES DE BIENES Y SERVICIOS PARA USO PROPIO	0	0,0	0	0,0	2	3,0	2	1,9	Sección T
Sección U	ACTIVIDADES DE ORGANIZACIONES Y ORGANISMOS EXTRATERRITORIALES	0	0,0	0	0,0	0	0,0	0	0,0	Sección U
	OTROS SIN CLASIFICAR	0	0,0	0	0,0	0	0,0	0	0,0	
<b>TOTAL</b>		<b>35</b>	<b>100,0</b>	<b>4</b>	<b>100,0</b>	<b>67</b>	<b>100,0</b>	<b>106</b>	<b>100,0</b>	

**ACCIDENTES GRAVES IN ITINERE POR SECCIONES Y DIVISIONES. EN LA COMUNITAT VALENCIANA Y SUS PROVINCIAS**

Datos correspondientes al periodo de junio 2023 - mayo 2024. Contabilizados por fecha de baja médica en el periodo considerado.

Cuadro 8

SECCIONES Y DIVISIONES CNAE-2009		ACCIDENTES GRAVES IN ITINERE								
		Provincia de Alicante		Provincia de Castellón		Provincia de Valencia		Comunitat Valenciana		CNAE-2009
		Total	%	Total	%	Total	%	Total	%	
<b>Sección A</b>	<b>AGRICULTURA, GANADERÍA, SILVICULTURA Y PESCA</b>	<b>0</b>	<b>0,00</b>	<b>0</b>	<b>0,00</b>	<b>2</b>	<b>2,99</b>	<b>2</b>	<b>1,89</b>	<b>Sección A</b>
01	Agricultura, ganadería, caza y servicios relacionados con las mismas	0	0,00	0	0,00	2	2,99	2	1,89	01
02	Silvicultura y explotación forestal	0	0,00	0	0,00	0	0,00	0	0,00	02
03	Pesca y acuicultura	0	0,00	0	0,00	0	0,00	0	0,00	03
<b>Sección B</b>	<b>INDUSTRIAS EXTRACTIVAS</b>	<b>0</b>	<b>0,00</b>	<b>0</b>	<b>0,00</b>	<b>0</b>	<b>0,00</b>	<b>0</b>	<b>0,00</b>	<b>Sección B</b>
05	Extracción de antracita, hulla y lignito	0	0,00	0	0,00	0	0,00	0	0,00	05
06	Extracción de crudo de petróleo y gas natural	0	0,00	0	0,00	0	0,00	0	0,00	06
07	Extracción de minerales metálicos	0	0,00	0	0,00	0	0,00	0	0,00	07
08	Otras industrias extractivas	0	0,00	0	0,00	0	0,00	0	0,00	08
09	Actividades de apoyo a las industrias extractivas	0	0,00	0	0,00	0	0,00	0	0,00	09
<b>Sección C</b>	<b>INDUSTRIA MANUFACTURERA</b>	<b>5</b>	<b>14,29</b>	<b>1</b>	<b>25,00</b>	<b>6</b>	<b>8,96</b>	<b>12</b>	<b>11,32</b>	<b>Sección C</b>
10	Industria de la alimentación	1	2,86	0	0,00	0	0,00	1	0,94	10
11	Fabricación de bebidas	0	0,00	0	0,00	0	0,00	0	0,00	11
12	Industria del tabaco	0	0,00	0	0,00	0	0,00	0	0,00	12
13	Industria textil	0	0,00	0	0,00	1	1,49	1	0,94	13
14	Confección de prendas de vestir	0	0,00	0	0,00	0	0,00	0	0,00	14
15	Industria del cuero y del calzado	0	0,00	0	0,00	0	0,00	0	0,00	15
16	Industria de la madera y del corcho, excepto muebles; cestería y espartería	0	0,00	0	0,00	1	1,49	1	0,94	16
17	Industria del papel	1	2,86	0	0,00	0	0,00	1	0,94	17
18	Artes gráficas y reproducción de soportes grabados	0	0,00	1	25,00	0	0,00	1	0,94	18
19	Coquerías y refino de petróleo	0	0,00	0	0,00	0	0,00	0	0,00	19
20	Industria química	0	0,00	0	0,00	1	1,49	1	0,94	20
21	Fabricación de productos farmacéuticos	0	0,00	0	0,00	1	1,49	1	0,94	21
22	Fabricación de productos de caucho y plásticos	1	2,86	0	0,00	0	0,00	1	0,94	22
23	Fabricación de otros productos minerales no metálicos	1	2,86	0	0,00	1	1,49	2	1,89	23
24	Metalurgia; fabricación de productos de hierro, acero y ferroaleaciones	0	0,00	0	0,00	0	0,00	0	0,00	24
25	Fabricación de productos metálicos, excepto maquinaria y equipo	1	2,86	0	0,00	0	0,00	1	0,94	25
26	Fabricación de productos informáticos, electrónicos y ópticos	0	0,00	0	0,00	0	0,00	0	0,00	26
27	Fabricación de material y equipo eléctrico	0	0,00	0	0,00	0	0,00	0	0,00	27
28	Fabricación de maquinaria y equipo n.c.o.p.	0	0,00	0	0,00	0	0,00	0	0,00	28
29	Fabricación de vehículos de motor, remolques y semirremolques	0	0,00	0	0,00	1	1,49	1	0,94	29
30	Fabricación de otro material de transporte	0	0,00	0	0,00	0	0,00	0	0,00	30
31	Fabricación de muebles	0	0,00	0	0,00	0	0,00	0	0,00	31
32	Otras industrias manufactureras	0	0,00	0	0,00	0	0,00	0	0,00	32
33	Reparación e instalación de maquinaria y equipo	0	0,00	0	0,00	0	0,00	0	0,00	33
<b>Sección D</b>	<b>SUMINISTRO DE ENERGIA ELECTRICA, GAS, VAPOR Y AIRE ACONDICIONADO</b>	<b>0</b>	<b>0,00</b>	<b>0</b>	<b>0,00</b>	<b>0</b>	<b>0,00</b>	<b>0</b>	<b>0,00</b>	<b>Sección D</b>
35	Suministro de energía eléctrica, gas, vapor y aire acondicionado	0	0,00	0	0,00	0	0,00	0	0,00	35
<b>Sección E</b>	<b>SUMINISTRO DE AGUA, ACTIVIDADES DE SANEAMIENTO, GESTIÓN DE RESIDUOS Y DESCONTAMINACIÓN</b>	<b>0</b>	<b>0,00</b>	<b>0</b>	<b>0,00</b>	<b>0</b>	<b>0,00</b>	<b>0</b>	<b>0,00</b>	<b>Sección E</b>
36	Captación, depuración y distribución de agua	0	0,00	0	0,00	0	0,00	0	0,00	36
37	Recogida y tratamiento de aguas residuales	0	0,00	0	0,00	0	0,00	0	0,00	37
38	Recogida, tratamiento y eliminación de residuos; valorización	0	0,00	0	0,00	0	0,00	0	0,00	38
39	Actividades de descontaminación y otros servicios de gestión de residuos	0	0,00	0	0,00	0	0,00	0	0,00	39
<b>Sección F</b>	<b>CONSTRUCCIÓN</b>	<b>5</b>	<b>14,29</b>	<b>0</b>	<b>0,00</b>	<b>6</b>	<b>8,96</b>	<b>11</b>	<b>10,38</b>	<b>Sección F</b>
41	Construcción de edificios	1	2,86	0	0,00	1	1,49	2	1,89	41
42	Ingeniería civil	0	0,00	0	0,00	0	0,00	0	0,00	42
43	Actividades de construcción especializada	4	11,43	0	0,00	5	7,46	9	8,49	43
<b>Sección G</b>	<b>COMERCIO AL POR MAYOR Y AL POR MENOR; REPARACIÓN DE VEHÍCULOS DE MOTOR Y MOTOCICLETAS</b>	<b>2</b>	<b>5,71</b>	<b>2</b>	<b>50,00</b>	<b>9</b>	<b>13,43</b>	<b>13</b>	<b>12,26</b>	<b>Sección G</b>
45	Venta y reparación de vehículos de motor y motocicletas	0	0,00	0	0,00	3	4,48	3	2,83	45
46	Comercio al por mayor e intermediarios del comercio, excepto de vehículos de motor y motocicletas	0	0,00	1	25,00	2	2,99	3	2,83	46
47	Comercio al por menor, excepto de vehículos de motor y motocicletas	2	5,71	1	25,00	4	5,97	7	6,60	47
<b>Sección H</b>	<b>TRANSPORTE Y ALMACENAMIENTO</b>	<b>2</b>	<b>5,71</b>	<b>0</b>	<b>0,00</b>	<b>4</b>	<b>5,97</b>	<b>6</b>	<b>5,66</b>	<b>Sección H</b>
49	Transporte terrestre y por tubería	2	5,71	0	0,00	1	1,49	3	2,83	49
50	Transporte marítimo y por vías navegables interiores	0	0,00	0	0,00	0	0,00	0	0,00	50
51	Transporte aéreo	0	0,00	0	0,00	0	0,00	0	0,00	51
52	Almacenamiento y actividades anexas al transporte	0	0,00	0	0,00	3	4,48	3	2,83	52
53	Actividades postales y de correos	0	0,00	0	0,00	0	0,00	0	0,00	53
<b>Sección I</b>	<b>HOSTELERÍA</b>	<b>5</b>	<b>14,29</b>	<b>1</b>	<b>25,00</b>	<b>9</b>	<b>13,43</b>	<b>15</b>	<b>14,15</b>	<b>Sección I</b>
55	Servicios de alojamiento	2	5,71	0	0,00	0	0,00	2	1,89	55
56	Servicios de comidas y bebidas	3	8,57	1	25,00	9	13,43	13	12,26	56

SECCIONES Y DIVISIONES CNAE-2009		ACCIDENTES GRAVES IN ITINERE								
		Provincia de Alicante		Provincia de Castellón		Provincia de Valencia		Comunitat Valenciana		CNAE-2009
		Total	%	Total	%	Total	%	Total	%	
<b>Sección J</b>	<b>INFORMACIÓN Y COMUNICACIONES</b>	<b>1</b>	<b>2,86</b>	<b>0</b>	<b>0,00</b>	<b>1</b>	<b>1,49</b>	<b>2</b>	<b>1,89</b>	<b>Sección J</b>
58	Edición	0	0,00	0	0,00	1	1,49	1	0,94	58
59	Actividades cinematográficas, de vídeo y de televisión, grabación de sonido y edición musical	0	0,00	0	0,00	0	0,00	0	0,00	59
60	Actividades de programación y emisión de radio y televisión	0	0,00	0	0,00	0	0,00	0	0,00	60
61	Telecomunicaciones	0	0,00	0	0,00	0	0,00	0	0,00	61
62	Programación, consultoría y otras actividades relacionadas con la informática	1	2,86	0	0,00	0	0,00	1	0,94	62
63	Servicios de información	0	0,00	0	0,00	0	0,00	0	0,00	63
<b>Sección K</b>	<b>ACTIVIDADES FINANCIERAS Y DE SEGUROS</b>	<b>0</b>	<b>0,00</b>	<b>0</b>	<b>0,00</b>	<b>1</b>	<b>1,49</b>	<b>1</b>	<b>0,94</b>	<b>Sección K</b>
64	Servicios financieros, excepto seguros y fondos de pensiones	0	0,00	0	0,00	0	0,00	0	0,00	64
65	Seguros, reaseguros y fondos de pensiones, excepto Seguridad Social obligatoria	0	0,00	0	0,00	0	0,00	0	0,00	65
66	Actividades auxiliares a los servicios financieros y a los seguros	0	0,00	0	0,00	1	1,49	1	0,94	66
<b>Sección L</b>	<b>ACTIVIDADES INMOBILIARIAS</b>	<b>0</b>	<b>0,00</b>	<b>0</b>	<b>0,00</b>	<b>1</b>	<b>1,49</b>	<b>1</b>	<b>0,94</b>	<b>Sección L</b>
68	Actividades inmobiliarias	0	0,00	0	0,00	1	1,49	1	0,94	68
<b>Sección M</b>	<b>ACTIVIDADES PROFESIONALES, CIENTÍFICAS Y TÉCNICAS</b>	<b>2</b>	<b>5,71</b>	<b>0</b>	<b>0,00</b>	<b>1</b>	<b>1,49</b>	<b>3</b>	<b>2,83</b>	<b>Sección M</b>
69	Actividades jurídicas y de contabilidad	1	2,86	0	0,00	0	0,00	1	0,94	69
70	Actividades de las sedes centrales; actividades de consultoría de gestión empresarial	1	2,86	0	0,00	0	0,00	1	0,94	70
71	Servicios técnicos de arquitectura e ingeniería; ensayos y análisis técnicos	0	0,00	0	0,00	1	1,49	1	0,94	71
72	Investigación y desarrollo	0	0,00	0	0,00	0	0,00	0	0,00	72
73	Publicidad y estudios de mercado	0	0,00	0	0,00	0	0,00	0	0,00	73
74	Otras actividades profesionales, científicas y técnicas	0	0,00	0	0,00	0	0,00	0	0,00	74
75	Actividades veterinarias	0	0,00	0	0,00	0	0,00	0	0,00	75
<b>Sección N</b>	<b>ACTIVIDADES ADMINISTRATIVAS Y SERVICIOS AUXILIARES</b>	<b>4</b>	<b>11,43</b>	<b>0</b>	<b>0,00</b>	<b>9</b>	<b>13,43</b>	<b>13</b>	<b>12,26</b>	<b>Sección N</b>
77	Actividades de alquiler	1	2,86	0	0,00	0	0,00	1	0,94	77
78	Actividades relacionadas con el empleo	0	0,00	0	0,00	6	8,96	6	5,66	78
79	Actividades de agencias de viajes, operadores turísticos, servicios de reservas y otros relacionados	0	0,00	0	0,00	0	0,00	0	0,00	79
80	Actividades de seguridad e investigación	1	2,86	0	0,00	1	1,49	2	1,89	80
81	Servicios a edificios y actividades de jardinería	1	2,86	0	0,00	0	0,00	1	0,94	81
82	Actividades administrativas de oficina y otras actividades auxiliares a las empresas	1	2,86	0	0,00	2	2,99	3	2,83	82
<b>Sección O</b>	<b>ADMINISTRACIÓN PÚBLICA Y DEFENSA; SEGURIDAD SOCIAL OBLIGATORIA</b>	<b>3</b>	<b>8,57</b>	<b>0</b>	<b>0,00</b>	<b>3</b>	<b>4,48</b>	<b>6</b>	<b>5,66</b>	<b>Sección O</b>
84	Administración Pública y defensa; Seguridad Social obligatoria	3	8,57	0	0,00	3	4,48	6	5,66	84
<b>Sección P</b>	<b>EDUCACIÓN</b>	<b>0</b>	<b>0,00</b>	<b>0</b>	<b>0,00</b>	<b>0</b>	<b>0,00</b>	<b>0</b>	<b>0,00</b>	<b>Sección P</b>
85	Educación	0	0,00	0	0,00	0	0,00	0	0,00	85
<b>Sección Q</b>	<b>ACTIVIDADES SANITARIAS Y DE SERVICIOS SOCIALES</b>	<b>3</b>	<b>8,57</b>	<b>0</b>	<b>0,00</b>	<b>7</b>	<b>10,45</b>	<b>10</b>	<b>9,43</b>	<b>Sección Q</b>
86	Actividades sanitarias	2	5,71	0	0,00	4	5,97	6	5,66	86
87	Asistencia en establecimientos residenciales	0	0,00	0	0,00	3	4,48	3	2,83	87
88	Actividades de servicios sociales sin alojamiento	1	2,86	0	0,00	0	0,00	1	0,94	88
<b>Sección R</b>	<b>ACTIVIDADES ARTÍSTICAS, RECREATIVAS Y DE ENTRETENIMIENTO</b>	<b>1</b>	<b>2,86</b>	<b>0</b>	<b>0,00</b>	<b>3</b>	<b>4,48</b>	<b>4</b>	<b>3,77</b>	<b>Sección R</b>
90	Actividades de creación, artísticas y espectáculos	0	0,00	0	0,00	0	0,00	0	0,00	90
91	Actividades de bibliotecas, archivos, museos y otras actividades culturales	0	0,00	0	0,00	1	1,49	1	0,94	91
92	Actividades de juegos de azar y apuestas	0	0,00	0	0,00	0	0,00	0	0,00	92
93	Actividades deportivas, recreativas y de entretenimiento	1	2,86	0	0,00	2	2,99	3	2,83	93
<b>Sección S</b>	<b>OTROS SERVICIOS</b>	<b>2</b>	<b>5,71</b>	<b>0</b>	<b>0,00</b>	<b>3</b>	<b>4,48</b>	<b>5</b>	<b>4,72</b>	<b>Sección S</b>
94	Actividades asociativas	1	2,86	0	0,00	1	1,49	2	1,89	94
95	Reparación de ordenadores, efectos personales y artículos de uso doméstico	0	0,00	0	0,00	0	0,00	0	0,00	95
96	Otros servicios personales	1	2,86	0	0,00	2	2,99	3	2,83	96
<b>Sección T</b>	<b>ACTIVIDADES DE LOS HOGARES COMO EMPLEADORES Y COMO PRODUCTORES DE BIENES Y SERVICIOS PARA USO PROPIO</b>	<b>0</b>	<b>0,00</b>	<b>0</b>	<b>0,00</b>	<b>2</b>	<b>2,99</b>	<b>2</b>	<b>1,89</b>	<b>Sección T</b>
97	Actividades de los hogares como empleadores de personal doméstico	0	0,00	0	0,00	2	2,99	2	1,89	97
98	Actividades de los hogares como productores de bienes y servicios para uso propio	0	0,00	0	0,00	0	0,00	0	0,00	98
<b>Sección U</b>	<b>ACTIVIDADES DE ORGANIZACIONES Y ORGANISMOS EXTRATERRITORIALES</b>	<b>0</b>	<b>0,00</b>	<b>0</b>	<b>0,00</b>	<b>0</b>	<b>0,00</b>	<b>0</b>	<b>0,00</b>	<b>Sección U</b>
99	Actividades de organizaciones y organismos extraterritoriales	0	0,00	0	0,00	0	0,00	0	0,00	99
	<b>OTROS SIN CLASIFICAR</b>	<b>0</b>	<b>0,00</b>	<b>0</b>	<b>0,00</b>	<b>0</b>	<b>0,00</b>	<b>0</b>	<b>0,00</b>	
<b>TOTAL</b>		<b>35</b>	<b>100,00</b>	<b>4</b>	<b>100,00</b>	<b>67</b>	<b>100,00</b>	<b>106</b>	<b>100,00</b>	

**ACCIDENTES MORTALES IN ITINERE POR SECCIONES. EN LA COMUNITAT VALENCIANA Y SUS PROVINCIAS**

Datos correspondientes al periodo de junio 2023 - mayo 2024. Contabilizados por fecha de baja médica en el periodo considerado.

Cuadro 9

SECCIONES CNAE-2009		ACCIDENTES MORTALES IN ITINERE								CNAE-2009
		Provincia de Alicante		Provincia de Castellón		Provincia de Valencia		Comunitat Valenciana		
		Total	%	Total	%	Total	%	Total	%	
Sección A	AGRICULTURA, GANADERÍA, SILVICULTURA Y PESCA	0	0,0	0	0,0	0	0,0	0	0,0	Sección A
Sección B	INDUSTRIAS EXTRACTIVAS	0	0,0	0	0,0	0	0,0	0	0,0	Sección B
Sección C	INDUSTRIA MANUFACTURERA	0	0,0	0	0,0	0	0,0	0	0,0	Sección C
Sección D	SUMINISTRO DE ENERGIA ELECTRICA, GAS, VAPOR Y AIRE ACONDICIONADO	0	0,0	0	0,0	0	0,0	0	0,0	Sección D
Sección E	SUMINISTRO DE AGUA, ACTIVIDADES DE SANEAMIENTO, GESTIÓN DE RESIDUOS Y DESCONTAMINACIÓN	0	0,0	0	0,0	0	0,0	0	0,0	Sección E
Sección F	CONSTRUCCIÓN	0	0,0	0	0,0	0	0,0	0	0,0	Sección F
Sección G	COMERCIO AL POR MAYOR Y AL POR MENOR; REPARACIÓN DE VEHÍCULOS DE MOTOR Y MOTOCICLETAS	0	0,0	0	0,0	2	50,0	2	22,2	Sección G
Sección H	TRANSPORTE Y ALMACENAMIENTO	2	50,0	1	100,0	0	0,0	3	33,3	Sección H
Sección I	HOSTELERÍA	1	25,0	0	0,0	0	0,0	1	11,1	Sección I
Sección J	INFORMACIÓN Y COMUNICACIONES	0	0,0	0	0,0	0	0,0	0	0,0	Sección J
Sección K	ACTIVIDADES FINANCIERAS Y DE SEGUROS	0	0,0	0	0,0	0	0,0	0	0,0	Sección K
Sección L	ACTIVIDADES INMOBILIARIAS	0	0,0	0	0,0	0	0,0	0	0,0	Sección L
Sección M	ACTIVIDADES PROFESIONALES, CIENTÍFICAS Y TÉCNICAS	0	0,0	0	0,0	0	0,0	0	0,0	Sección M
Sección N	ACTIVIDADES ADMINISTRATIVAS Y SERVICIOS AUXILIARES	1	25,0	0	0,0	1	25,0	2	22,2	Sección N
Sección O	ADMINISTRACIÓN PÚBLICA Y DEFENSA; SEGURIDAD SOCIAL OBLIGATORIA	0	0,0	0	0,0	0	0,0	0	0,0	Sección O
Sección P	EDUCACIÓN	0	0,0	0	0,0	0	0,0	0	0,0	Sección P
Sección Q	ACTIVIDADES SANITARIAS Y DE SERVICIOS SOCIALES	0	0,0	0	0,0	1	25,0	1	11,1	Sección Q
Sección R	ACTIVIDADES ARTÍSTICAS, RECREATIVAS Y DE ENTRETENIMIENTO	0	0,0	0	0,0	0	0,0	0	0,0	Sección R
Sección S	OTROS SERVICIOS	0	0,0	0	0,0	0	0,0	0	0,0	Sección S
Sección T	ACTIVIDADES DE LOS HOGARES COMO EMPLEADORES Y COMO PRODUCTORES DE BIENES Y SERVICIOS PARA USO PROPIO	0	0,0	0	0,0	0	0,0	0	0,0	Sección T
Sección U	ACTIVIDADES DE ORGANIZACIONES Y ORGANISMOS EXTRATERRITORIALES	0	0,0	0	0,0	0	0,0	0	0,0	Sección U
	OTROS SIN CLASIFICAR	0	0,0	0	0,0	0	0,0	0	0,0	
	<b>TOTAL</b>	<b>4</b>	<b>100,0</b>	<b>1</b>	<b>100,0</b>	<b>4</b>	<b>100,0</b>	<b>9</b>	<b>100,0</b>	

**ACCIDENTES MORTALES IN ITINERE POR SECCIONES Y DIVISIONES. EN LA COMUNITAT VALENCIANA Y SUS PROVINCIAS**

Datos correspondientes al periodo de junio 2023 - mayo 2024. Contabilizados por fecha de baja médica en el periodo considerado.

Cuadro 10

SECCIONES Y DIVISIONES CNAE-2009		ACCIDENTES MORTALES IN ITINERE									
		Provincia de Alicante		Provincia de Castellón		Provincia de Valencia		Comunitat Valenciana		CNAE-2009	
		Total	%	Total	%	Total	%	Total	%		
<b>Sección A</b>	<b>AGRICULTURA, GANADERÍA, SILVICULTURA Y PESCA</b>	<b>0</b>	<b>0,00</b>	<b>0</b>	<b>0,00</b>	<b>0</b>	<b>0,00</b>	<b>0</b>	<b>0,00</b>	<b>0,00</b>	<b>Sección A</b>
01	Agricultura, ganadería, caza y servicios relacionados con las mismas	0	0,00	0	0,00	0	0,00	0	0,00	0	01
02	Silvicultura y explotación forestal	0	0,00	0	0,00	0	0,00	0	0,00	0	02
03	Pesca y acuicultura	0	0,00	0	0,00	0	0,00	0	0,00	0	03
<b>Sección B</b>	<b>INDUSTRIAS EXTRACTIVAS</b>	<b>0</b>	<b>0,00</b>	<b>0</b>	<b>0,00</b>	<b>0</b>	<b>0,00</b>	<b>0</b>	<b>0,00</b>	<b>0,00</b>	<b>Sección B</b>
05	Extracción de antracita, hulla y lignito	0	0,00	0	0,00	0	0,00	0	0,00	0	05
06	Extracción de crudo de petróleo y gas natural	0	0,00	0	0,00	0	0,00	0	0,00	0	06
07	Extracción de minerales metálicos	0	0,00	0	0,00	0	0,00	0	0,00	0	07
08	Otras industrias extractivas	0	0,00	0	0,00	0	0,00	0	0,00	0	08
09	Actividades de apoyo a las industrias extractivas	0	0,00	0	0,00	0	0,00	0	0,00	0	09
<b>Sección C</b>	<b>INDUSTRIA MANUFACTURERA</b>	<b>0</b>	<b>0,00</b>	<b>0</b>	<b>0,00</b>	<b>0</b>	<b>0,00</b>	<b>0</b>	<b>0,00</b>	<b>0,00</b>	<b>Sección C</b>
10	Industria de la alimentación	0	0,00	0	0,00	0	0,00	0	0,00	0	10
11	Fabricación de bebidas	0	0,00	0	0,00	0	0,00	0	0,00	0	11
12	Industria del tabaco	0	0,00	0	0,00	0	0,00	0	0,00	0	12
13	Industria textil	0	0,00	0	0,00	0	0,00	0	0,00	0	13
14	Confección de prendas de vestir	0	0,00	0	0,00	0	0,00	0	0,00	0	14
15	Industria del cuero y del calzado	0	0,00	0	0,00	0	0,00	0	0,00	0	15
16	Industria de la madera y del corcho, excepto muebles; cestería y espartería	0	0,00	0	0,00	0	0,00	0	0,00	0	16
17	Industria del papel	0	0,00	0	0,00	0	0,00	0	0,00	0	17
18	Artes gráficas y reproducción de soportes grabados	0	0,00	0	0,00	0	0,00	0	0,00	0	18
19	Coquerías y refino de petróleo	0	0,00	0	0,00	0	0,00	0	0,00	0	19
20	Industria química	0	0,00	0	0,00	0	0,00	0	0,00	0	20
21	Fabricación de productos farmacéuticos	0	0,00	0	0,00	0	0,00	0	0,00	0	21
22	Fabricación de productos de caucho y plásticos	0	0,00	0	0,00	0	0,00	0	0,00	0	22
23	Fabricación de otros productos minerales no metálicos	0	0,00	0	0,00	0	0,00	0	0,00	0	23
24	Metalurgia; fabricación de productos de hierro, acero y ferroaleaciones	0	0,00	0	0,00	0	0,00	0	0,00	0	24
25	Fabricación de productos metálicos, excepto maquinaria y equipo	0	0,00	0	0,00	0	0,00	0	0,00	0	25
26	Fabricación de productos informáticos, electrónicos y ópticos	0	0,00	0	0,00	0	0,00	0	0,00	0	26
27	Fabricación de material y equipo eléctrico	0	0,00	0	0,00	0	0,00	0	0,00	0	27
28	Fabricación de maquinaria y equipo n.c.o.p.	0	0,00	0	0,00	0	0,00	0	0,00	0	28
29	Fabricación de vehículos de motor, remolques y semirremolques	0	0,00	0	0,00	0	0,00	0	0,00	0	29
30	Fabricación de otro material de transporte	0	0,00	0	0,00	0	0,00	0	0,00	0	30
31	Fabricación de muebles	0	0,00	0	0,00	0	0,00	0	0,00	0	31
32	Otras industrias manufactureras	0	0,00	0	0,00	0	0,00	0	0,00	0	32
33	Reparación e instalación de maquinaria y equipo	0	0,00	0	0,00	0	0,00	0	0,00	0	33
<b>Sección D</b>	<b>SUMINISTRO DE ENERGIA ELECTRICA, GAS, VAPOR Y AIRE ACONDICIONADO</b>	<b>0</b>	<b>0,00</b>	<b>0</b>	<b>0,00</b>	<b>0</b>	<b>0,00</b>	<b>0</b>	<b>0,00</b>	<b>0,00</b>	<b>Sección D</b>
35	Suministro de energía eléctrica, gas, vapor y aire acondicionado	0	0,00	0	0,00	0	0,00	0	0,00	0	35
<b>Sección E</b>	<b>SUMINISTRO DE AGUA, ACTIVIDADES DE SANEAMIENTO, GESTIÓN DE RESIDUOS Y DESCONTAMINACIÓN</b>	<b>0</b>	<b>0,00</b>	<b>0</b>	<b>0,00</b>	<b>0</b>	<b>0,00</b>	<b>0</b>	<b>0,00</b>	<b>0,00</b>	<b>Sección E</b>
36	Captación, depuración y distribución de agua	0	0,00	0	0,00	0	0,00	0	0,00	0	36
37	Recogida y tratamiento de aguas residuales	0	0,00	0	0,00	0	0,00	0	0,00	0	37
38	Recogida, tratamiento y eliminación de residuos; valorización	0	0,00	0	0,00	0	0,00	0	0,00	0	38
39	Actividades de descontaminación y otros servicios de gestión de residuos	0	0,00	0	0,00	0	0,00	0	0,00	0	39
<b>Sección F</b>	<b>CONSTRUCCIÓN</b>	<b>0</b>	<b>0,00</b>	<b>0</b>	<b>0,00</b>	<b>0</b>	<b>0,00</b>	<b>0</b>	<b>0,00</b>	<b>0,00</b>	<b>Sección F</b>
41	Construcción de edificios	0	0,00	0	0,00	0	0,00	0	0,00	0	41
42	Ingeniería civil	0	0,00	0	0,00	0	0,00	0	0,00	0	42
43	Actividades de construcción especializada	0	0,00	0	0,00	0	0,00	0	0,00	0	43
<b>Sección G</b>	<b>COMERCIO AL POR MAYOR Y AL POR MENOR; REPARACIÓN DE VEHICULOS DE MOTOR Y MOTOCICLETAS</b>	<b>0</b>	<b>0,00</b>	<b>0</b>	<b>0,00</b>	<b>2</b>	<b>50,00</b>	<b>2</b>	<b>22,22</b>	<b>22,22</b>	<b>Sección G</b>
45	Venta y reparación de vehículos de motor y motocicletas	0	0,00	0	0,00	0	0,00	0	0,00	0	45
46	Comercio al por mayor e intermediarios del comercio, excepto de vehículos de motor y motocicletas	0	0,00	0	0,00	1	25,00	1	11,11	11,11	46
47	Comercio al por menor, excepto de vehículos de motor y motocicletas	0	0,00	0	0,00	1	25,00	1	11,11	11,11	47
<b>Sección H</b>	<b>TRANSPORTE Y ALMACENAMIENTO</b>	<b>2</b>	<b>50,00</b>	<b>1</b>	<b>100,00</b>	<b>0</b>	<b>0,00</b>	<b>3</b>	<b>33,33</b>	<b>33,33</b>	<b>Sección H</b>
49	Transporte terrestre y por tubería	0	0,00	1	100,00	0	0,00	1	11,11	11,11	49
50	Transporte marítimo y por vías navegables interiores	0	0,00	0	0,00	0	0,00	0	0,00	0	50
51	Transporte aéreo	0	0,00	0	0,00	0	0,00	0	0,00	0	51
52	Almacenamiento y actividades anexas al transporte	2	50,00	0	0,00	0	0,00	2	22,22	22,22	52
53	Actividades postales y de correos	0	0,00	0	0,00	0	0,00	0	0,00	0	53
<b>Sección I</b>	<b>HOSTELERÍA</b>	<b>1</b>	<b>25,00</b>	<b>0</b>	<b>0,00</b>	<b>0</b>	<b>0,00</b>	<b>1</b>	<b>11,11</b>	<b>11,11</b>	<b>Sección I</b>
55	Servicios de alojamiento	0	0,00	0	0,00	0	0,00	0	0,00	0	55
56	Servicios de comidas y bebidas	1	25,00	0	0,00	0	0,00	1	11,11	11,11	56

CNAE-2009	ACCIDENTES MORTALES IN ITINERE - TITULO SECCIONES Y DIVISIONES	Provincia de Alicante		Provincia de Castellón		Provincia de Valencia		Comunitat Valenciana		CNAE-2009 Cuadro 10
		Total	%	Total	%	Total	%	Total	%	
<b>Sección J</b>	<b>INFORMACIÓN Y COMUNICACIONES</b>	<b>0</b>	<b>0,00</b>	<b>0</b>	<b>0,00</b>	<b>0</b>	<b>0,00</b>	<b>0</b>	<b>0,00</b>	<b>Sección J</b>
58	Edición	0	0,00	0	0,00	0	0,00	0	0,00	58
59	Actividades cinematográficas, de vídeo y de televisión, grabación de sonido y edición musical	0	0,00	0	0,00	0	0,00	0	0,00	59
60	Actividades de programación y emisión de radio y televisión	0	0,00	0	0,00	0	0,00	0	0,00	60
61	Telecomunicaciones	0	0,00	0	0,00	0	0,00	0	0,00	61
62	Programación, consultoría y otras actividades relacionadas con la informática	0	0,00	0	0,00	0	0,00	0	0,00	62
63	Servicios de información	0	0,00	0	0,00	0	0,00	0	0,00	63
<b>Sección K</b>	<b>ACTIVIDADES FINANCIERAS Y DE SEGUROS</b>	<b>0</b>	<b>0,00</b>	<b>0</b>	<b>0,00</b>	<b>0</b>	<b>0,00</b>	<b>0</b>	<b>0,00</b>	<b>Sección K</b>
64	Servicios financieros, excepto seguros y fondos de pensiones	0	0,00	0	0,00	0	0,00	0	0,00	64
65	Seguros, reaseguros y fondos de pensiones, excepto Seguridad Social obligatoria	0	0,00	0	0,00	0	0,00	0	0,00	65
66	Actividades auxiliares a los servicios financieros y a los seguros	0	0,00	0	0,00	0	0,00	0	0,00	66
<b>Sección L</b>	<b>ACTIVIDADES INMOBILIARIAS</b>	<b>0</b>	<b>0,00</b>	<b>0</b>	<b>0,00</b>	<b>0</b>	<b>0,00</b>	<b>0</b>	<b>0,00</b>	<b>Sección L</b>
68	Actividades inmobiliarias	0	0,00	0	0,00	0	0,00	0	0,00	68
<b>Sección M</b>	<b>ACTIVIDADES PROFESIONALES, CIENTÍFICAS Y TÉCNICAS</b>	<b>0</b>	<b>0,00</b>	<b>0</b>	<b>0,00</b>	<b>0</b>	<b>0,00</b>	<b>0</b>	<b>0,00</b>	<b>Sección M</b>
69	Actividades jurídicas y de contabilidad	0	0,00	0	0,00	0	0,00	0	0,00	69
70	Actividades de las sedes centrales; actividades de consultoría de gestión empresarial	0	0,00	0	0,00	0	0,00	0	0,00	70
71	Servicios técnicos de arquitectura e ingeniería; ensayos y análisis técnicos	0	0,00	0	0,00	0	0,00	0	0,00	71
72	Investigación y desarrollo	0	0,00	0	0,00	0	0,00	0	0,00	72
73	Publicidad y estudios de mercado	0	0,00	0	0,00	0	0,00	0	0,00	73
74	Otras actividades profesionales, científicas y técnicas	0	0,00	0	0,00	0	0,00	0	0,00	74
75	Actividades veterinarias	0	0,00	0	0,00	0	0,00	0	0,00	75
<b>Sección N</b>	<b>ACTIVIDADES ADMINISTRATIVAS Y SERVICIOS AUXILIARES</b>	<b>1</b>	<b>25,00</b>	<b>0</b>	<b>0,00</b>	<b>1</b>	<b>25,00</b>	<b>2</b>	<b>22,22</b>	<b>Sección N</b>
77	Actividades de alquiler	0	0,00	0	0,00	0	0,00	0	0,00	77
78	Actividades relacionadas con el empleo	1	25,00	0	0,00	1	25,00	2	22,22	78
79	Actividades de agencias de viajes, operadores turísticos, servicios de reservas y otros relacionados	0	0,00	0	0,00	0	0,00	0	0,00	79
80	Actividades de seguridad e investigación	0	0,00	0	0,00	0	0,00	0	0,00	80
81	Servicios a edificios y actividades de jardinería	0	0,00	0	0,00	0	0,00	0	0,00	81
82	Actividades administrativas de oficina y otras actividades auxiliares a las empresas	0	0,00	0	0,00	0	0,00	0	0,00	82
<b>Sección O</b>	<b>ADMINISTRACIÓN PÚBLICA Y DEFENSA; SEGURIDAD SOCIAL OBLIGATORIA</b>	<b>0</b>	<b>0,00</b>	<b>0</b>	<b>0,00</b>	<b>0</b>	<b>0,00</b>	<b>0</b>	<b>0,00</b>	<b>Sección O</b>
84	Administración Pública y defensa; Seguridad Social obligatoria	0	0,00	0	0,00	0	0,00	0	0,00	84
<b>Sección P</b>	<b>EDUCACIÓN</b>	<b>0</b>	<b>0,00</b>	<b>0</b>	<b>0,00</b>	<b>0</b>	<b>0,00</b>	<b>0</b>	<b>0,00</b>	<b>Sección P</b>
85	Educación	0	0,00	0	0,00	0	0,00	0	0,00	85
<b>Sección Q</b>	<b>ACTIVIDADES SANITARIAS Y DE SERVICIOS SOCIALES</b>	<b>0</b>	<b>0,00</b>	<b>0</b>	<b>0,00</b>	<b>1</b>	<b>25,00</b>	<b>1</b>	<b>11,11</b>	<b>Sección Q</b>
86	Actividades sanitarias	0	0,00	0	0,00	1	25,00	1	11,11	86
87	Asistencia en establecimientos residenciales	0	0,00	0	0,00	0	0,00	0	0,00	87
88	Actividades de servicios sociales sin alojamiento	0	0,00	0	0,00	0	0,00	0	0,00	88
<b>Sección R</b>	<b>ACTIVIDADES ARTÍSTICAS, RECREATIVAS Y DE ENTRETENIMIENTO</b>	<b>0</b>	<b>0,00</b>	<b>0</b>	<b>0,00</b>	<b>0</b>	<b>0,00</b>	<b>0</b>	<b>0,00</b>	<b>Sección R</b>
90	Actividades de creación, artísticas y espectáculos	0	0,00	0	0,00	0	0,00	0	0,00	90
91	Actividades de bibliotecas, archivos, museos y otras actividades culturales	0	0,00	0	0,00	0	0,00	0	0,00	91
92	Actividades de juegos de azar y apuestas	0	0,00	0	0,00	0	0,00	0	0,00	92
93	Actividades deportivas, recreativas y de entretenimiento	0	0,00	0	0,00	0	0,00	0	0,00	93
<b>Sección S</b>	<b>OTROS SERVICIOS</b>	<b>0</b>	<b>0,00</b>	<b>0</b>	<b>0,00</b>	<b>0</b>	<b>0,00</b>	<b>0</b>	<b>0,00</b>	<b>Sección S</b>
94	Actividades asociativas	0	0,00	0	0,00	0	0,00	0	0,00	94
95	Reparación de ordenadores, efectos personales y artículos de uso doméstico	0	0,00	0	0,00	0	0,00	0	0,00	95
96	Otros servicios personales	0	0,00	0	0,00	0	0,00	0	0,00	96
<b>Sección T</b>	<b>ACTIVIDADES DE LOS HOGARES COMO EMPLEADORES Y COMO PRODUCTORES DE BIENES Y SERVICIOS PARA USO PROPIO</b>	<b>0</b>	<b>0,00</b>	<b>0</b>	<b>0,00</b>	<b>0</b>	<b>0,00</b>	<b>0</b>	<b>0,00</b>	<b>Sección T</b>
97	Actividades de los hogares como empleadores de personal doméstico	0	0,00	0	0,00	0	0,00	0	0,00	97
98	Actividades de los hogares como productores de bienes y servicios para uso propio	0	0,00	0	0,00	0	0,00	0	0,00	98
<b>Sección U</b>	<b>ACTIVIDADES DE ORGANIZACIONES Y ORGANISMOS EXTRATERRITORIALES</b>	<b>0</b>	<b>0,00</b>	<b>0</b>	<b>0,00</b>	<b>0</b>	<b>0,00</b>	<b>0</b>	<b>0,00</b>	<b>Sección U</b>
99	Actividades de organizaciones y organismos extraterritoriales	0	0,00	0	0,00	0	0,00	0	0,00	99
	<b>OTROS SIN CLASIFICAR</b>	<b>0</b>	<b>0,00</b>	<b>0</b>	<b>0,00</b>	<b>0</b>	<b>0,00</b>	<b>0</b>	<b>0,00</b>	
	<b>TOTAL</b>	<b>4</b>	<b>100,00</b>	<b>1</b>	<b>100,00</b>	<b>4</b>	<b>100,00</b>	<b>9</b>	<b>100,00</b>	

**ÍNDICE DE INCIDENCIA DE LOS ACCIDENTES IN ITINERE POR SECCIONES DEL CNAE-2009, EN LA COMUNITAT VALENCIANA Y SUS PROVINCIAS**

Datos contabilizados según fecha de baja médica, correspondientes al periodo Interanual: junio 2023 - mayo 2024

Cuadro 11

SECCIONES CNAE-2009		ÍNDICE DE INCIDENCIA DE LOS ACCIDENTES IN ITINERE				CNAE-2009
		Provincia de Alicante	Provincia de Castellón	Provincia de Valencia	Comunitat Valenciana	
		Total	Total	Total	Total	
Sección A	AGRICULTURA, GANADERÍA, SILVICULTURA Y PESCA	453,4	238,4	226,5	303,2	Sección A
Sección B	INDUSTRIAS EXTRACTIVAS	306,6	370,4	169,9	264,7	Sección B
Sección C	INDUSTRIA MANUFACTURERA	392,1	309,8	472,8	421,7	Sección C
Sección D	SUMINISTRO DE ENERGÍA ELECTRICA, GAS, VAPOR Y AIRE ACONDICIONADO	285,6	333,1	280,9	287,0	Sección D
Sección E	SUMINISTRO DE AGUA, ACTIVIDADES DE SANEAMIENTO, GESTIÓN DE RESIDUOS Y DESCONTAMINACIÓN	404,7	380,0	588,8	494,8	Sección E
Sección F	CONSTRUCCIÓN	292,6	230,3	326,8	301,8	Sección F
Sección G	COMERCIO AL POR MAYOR Y AL POR MENOR; REPARACIÓN DE VEHÍCULOS DE MOTOR Y MOTOCICLETAS	397,4	407,6	476,1	440,2	Sección G
Sección H	TRANSPORTE Y ALMACENAMIENTO	487,4	353,9	435,0	442,0	Sección H
Sección I	HOSTELERÍA	661,4	606,3	820,1	724,5	Sección I
Sección J	INFORMACIÓN Y COMUNICACIONES	206,0	208,0	201,2	203,0	Sección J
Sección K	ACTIVIDADES FINANCIERAS Y DE SEGUROS	253,7	240,5	297,3	276,6	Sección K
Sección L	ACTIVIDADES INMOBILIARIAS	235,1	64,5	218,2	214,7	Sección L
Sección M	ACTIVIDADES PROFESIONALES, CIENTÍFICAS Y TÉCNICAS	208,1	172,0	239,7	223,9	Sección M
Sección N	ACTIVIDADES ADMINISTRATIVAS Y SERVICIOS AUXILIARES	629,3	633,0	873,9	772,7	Sección N
Sección O	ADMINISTRACIÓN PÚBLICA Y DEFENSA; SEGURIDAD SOCIAL OBLIGATORIA	432,5	394,6	454,0	438,9	Sección O
Sección P	EDUCACIÓN	301,7	350,7	265,1	286,2	Sección P
Sección Q	ACTIVIDADES SANITARIAS Y DE SERVICIOS SOCIALES	507,3	517,0	735,2	632,1	Sección Q
Sección R	ACTIVIDADES ARTÍSTICAS, RECREATIVAS Y DE ENTRETENIMIENTO	429,8	311,5	493,4	451,3	Sección R
Sección S	OTROS SERVICIOS	297,8	317,0	410,5	357,6	Sección S
Sección T	ACTIVIDADES DE LOS HOGARES COMO EMPLEADORES Y COMO PRODUCTORES DE BIENES Y SERVICIOS PARA USO PROPIO	191,8	179,4	200,6	195,4	Sección T
Sección U	ACTIVIDADES DE ORGANIZACIONES Y ORGANISMOS EXTRATERRITORIALES	0,0	0,0	1.080,1	653,2	Sección U
	OTROS SIN CLASIFICAR	0,0	0,0	0,0	0,0	
<b>TOTAL</b>		<b>425,3</b>	<b>379,1</b>	<b>491,4</b>	<b>455,2</b>	

**INDICE DE INCIDENCIA DE LOS ACCIDENTES IN ITINERE POR SECCIONES Y DIVISIONES, EN LA COMUNITAT VALENCIANA Y SUS PROVINCIAS**

Datos contabilizados según fecha de baja médica, correspondientes al periodo Interanual: junio 2023 - mayo 2024

Cuadro 12

SECCIONES Y DIVISIONES CNAE-2009		INDICE DE INCIDENCIA DE LOS ACCIDENTES IN ITINERE				
		Provincia de Alicante	Provincia de Castellón	Provincia de Valencia	Comunitat Valenciana	CNAE-2009
		Total	Total	Total	Total	
<b>Sección A</b>	<b>AGRICULTURA, GANADERÍA, SILVICULTURA Y PESCA</b>	<b>453,4</b>	<b>238,4</b>	<b>226,5</b>	<b>303,2</b>	<b>Sección A</b>
01	Agricultura, ganadería, caza y servicios relacionados con las mismas	468,1	224,5	220,0	302,7	01
02	Silvicultura y explotación forestal	0,0	149,2	381,1	251,1	02
03	Pesca y acuicultura	399,0	583,8	0,0	400,2	03
<b>Sección B</b>	<b>INDUSTRIAS EXTRACTIVAS</b>	<b>306,6</b>	<b>370,4</b>	<b>169,9</b>	<b>264,7</b>	<b>Sección B</b>
05	Extracción de antracita, hulla y lignito	0,0	0,0	0,0	0,0	05
06	Extracción de crudo de petróleo y gas natural	0,0	0,0	0,0	0,0	06
07	Extracción de minerales metálicos	0,0	0,0	0,0	0,0	07
08	Otras industrias extractivas	313,2	387,2	181,2	276,1	08
09	Actividades de apoyo a las industrias extractivas	0,0	0,0	0,0	0,0	09
<b>Sección C</b>	<b>INDUSTRIA MANUFACTURERA</b>	<b>392,1</b>	<b>309,8</b>	<b>472,8</b>	<b>421,7</b>	<b>Sección C</b>
10	Industria de la alimentación	446,9	456,0	667,5	598,9	10
11	Fabricación de bebidas	573,6	0,0	172,7	221,2	11
12	Industria del tabaco	0,0	0,0	0,0	0,0	12
13	Industria textil	351,7	605,4	376,7	371,6	13
14	Confección de prendas de vestir	223,9	283,8	220,2	225,8	14
15	Industria del cuero y del calzado	375,2	209,9	467,1	375,2	15
16	Industria de la madera y del corcho, excepto muebles; cestería y espartería	284,8	242,8	360,9	322,3	16
17	Industria del papel	604,8	339,4	302,0	422,7	17
18	Artes gráficas y reproducción de soportes grabados	351,3	202,3	310,6	317,0	18
19	Coquerías y refino de petróleo	0,0	0,0	0,0	0,0	19
20	Industria química	553,9	323,2	393,3	393,8	20
21	Fabricación de productos farmacéuticos	989,4	3.550,3	833,6	987,1	21
22	Fabricación de productos de caucho y plásticos	475,3	297,8	523,0	487,7	22
23	Fabricación de otros productos minerales no metálicos	227,3	212,8	421,3	256,6	23
24	Metalurgia; fabricación de productos de hierro, acero y ferroaleaciones	323,8	793,8	515,6	483,7	24
25	Fabricación de productos metálicos, excepto maquinaria y equipo	417,9	516,4	500,1	478,7	25
26	Fabricación de productos informáticos, electrónicos y ópticos	0,0	0,0	647,3	566,4	26
27	Fabricación de material y equipo eléctrico	122,5	196,5	401,0	324,3	27
28	Fabricación de maquinaria y equipo n.c.o.p.	386,9	346,5	497,1	443,9	28
29	Fabricación de vehículos de motor, remolques y semirremolques	668,5	782,1	473,9	508,1	29
30	Fabricación de otro material de transporte	618,3	0,0	318,5	373,2	30
31	Fabricación de muebles	89,3	299,8	298,5	255,9	31
32	Otras industrias manufactureras	317,0	737,6	455,6	432,0	32
33	Reparación e instalación de maquinaria y equipo	332,0	154,5	435,8	358,6	33
<b>Sección D</b>	<b>SUMINISTRO DE ENERGIA ELECTRICA, GAS, VAPOR Y AIRE ACONDICIONADO</b>	<b>285,6</b>	<b>333,1</b>	<b>280,9</b>	<b>287,0</b>	<b>Sección D</b>
35	Suministro de energía eléctrica, gas, vapor y aire acondicionado	285,6	333,1	280,9	287,0	35
<b>Sección E</b>	<b>SUMINISTRO DE AGUA, ACTIVIDADES DE SANEAMIENTO, GESTIÓN DE RESIDUOS Y DESCONTAMINACIÓN</b>	<b>404,7</b>	<b>380,0</b>	<b>588,8</b>	<b>494,8</b>	<b>Sección E</b>
36	Captación, depuración y distribución de agua	265,3	143,4	168,3	202,4	36
37	Recogida y tratamiento de aguas residuales	0,0	0,0	563,1	234,9	37
38	Recogida, tratamiento y eliminación de residuos; valorización	509,5	545,6	800,2	664,8	38
39	Actividades de descontaminación y otros servicios de gestión de residuos	0,0	2.684,6	0,0	615,4	39
<b>Sección F</b>	<b>CONSTRUCCIÓN</b>	<b>292,6</b>	<b>230,3</b>	<b>326,8</b>	<b>301,8</b>	<b>Sección F</b>
41	Construcción de edificios	250,7	265,3	319,1	284,6	41
42	Ingeniería civil	468,6	109,4	335,9	343,8	42
43	Actividades de construcción especializada	311,1	215,9	330,9	310,1	43
<b>Sección G</b>	<b>COMERCIO AL POR MAYOR Y AL POR MENOR; REPARACIÓN DE VEHICULOS DE MOTOR Y MOTOCICLETAS</b>	<b>397,4</b>	<b>407,6</b>	<b>476,1</b>	<b>440,2</b>	<b>Sección G</b>
45	Venta y reparación de vehículos de motor y motocicletas	344,4	444,4	471,7	421,3	45
46	Comercio al por mayor e intermediarios del comercio, excepto de vehículos de motor y motocicletas	385,8	326,7	372,6	371,1	46
47	Comercio al por menor, excepto de vehículos de motor y motocicletas	412,0	462,3	549,0	487,0	47
<b>Sección H</b>	<b>TRANSPORTE Y ALMACENAMIENTO</b>	<b>487,4</b>	<b>353,9</b>	<b>435,0</b>	<b>442,0</b>	<b>Sección H</b>
49	Transporte terrestre y por tubería	333,9	258,5	376,8	349,1	49
50	Transporte marítimo y por vías navegables interiores	782,6	5.020,9	284,3	702,7	50
51	Transporte aéreo	915,5	0,0	113,6	561,2	51
52	Almacenamiento y actividades anexas al transporte	679,9	309,6	518,2	535,8	52
53	Actividades postales y de correos	738,8	1.106,2	645,3	728,3	53
<b>Sección I</b>	<b>HOSTELERÍA</b>	<b>661,4</b>	<b>606,3</b>	<b>820,1</b>	<b>724,5</b>	<b>Sección I</b>
55	Servicios de alojamiento	1.072,3	791,9	1.051,8	1.029,8	55
56	Servicios de comidas y bebidas	560,3	567,4	795,0	670,2	56

SECCIONES Y DIVISIONES CNAE-2009		INDICE DE INCIDENCIA DE LOS ACCIDENTES IN ITINERIE				
		Provincia de Alicante	Provincia de Castellón	Provincia de Valencia	Comunitat Valenciana	CNAE-2009
		Total	Total	Total	Total	
<b>Sección J</b>	<b>INFORMACIÓN Y COMUNICACIONES</b>	<b>206,0</b>	<b>208,0</b>	<b>201,2</b>	<b>203,0</b>	<b>Sección J</b>
58	Edición	0,0	0,0	187,1	143,8	58
59	Actividades cinematográficas, de vídeo y de televisión, grabación de sonido y edición musical	0,0	435,4	227,1	190,1	59
60	Actividades de programación y emisión de radio y televisión	686,5	963,9	457,4	576,6	60
61	Telecomunicaciones	301,6	209,6	299,0	293,4	61
62	Programación, consultoría y otras actividades relacionadas con la informática	136,0	119,8	134,5	134,2	62
63	Servicios de información	741,5	617,9	509,3	567,6	63
<b>Sección K</b>	<b>ACTIVIDADES FINANCIERAS Y DE SEGUROS</b>	<b>253,7</b>	<b>240,5</b>	<b>293,3</b>	<b>276,6</b>	<b>Sección K</b>
64	Servicios financieros, excepto seguros y fondos de pensiones	354,9	235,7	270,7	295,9	64
65	Seguros, reaseguros y fondos de pensiones, excepto Seguridad Social obligatoria	168,9	0,0	611,8	430,8	65
66	Actividades auxiliares a los servicios financieros y a los seguros	134,8	288,3	219,8	200,6	66
<b>Sección L</b>	<b>ACTIVIDADES INMOBILIARIAS</b>	<b>235,1</b>	<b>64,5</b>	<b>218,2</b>	<b>214,7</b>	<b>Sección L</b>
68	Actividades inmobiliarias	235,1	64,5	218,2	214,7	68
<b>Sección M</b>	<b>ACTIVIDADES PROFESIONALES, CIENTÍFICAS Y TÉCNICAS</b>	<b>208,1</b>	<b>172,0</b>	<b>239,7</b>	<b>223,9</b>	<b>Sección M</b>
69	Actividades jurídicas y de contabilidad	194,7	53,3	190,5	177,2	69
70	Actividades de las sedes centrales; actividades de consultoría de gestión empresarial	243,2	0,0	142,7	166,6	70
71	Servicios técnicos de arquitectura e ingeniería; ensayos y análisis técnicos	214,4	356,0	242,7	246,8	71
72	Investigación y desarrollo	111,8	280,4	282,7	251,7	72
73	Publicidad y estudios de mercado	94,3	149,8	173,7	144,0	73
74	Otras actividades profesionales, científicas y técnicas	302,3	285,6	393,3	355,6	74
75	Actividades veterinarias	282,7	0,0	278,6	249,6	75
<b>Sección N</b>	<b>ACTIVIDADES ADMINISTRATIVAS Y SERVICIOS AUXILIARES</b>	<b>629,3</b>	<b>633,0</b>	<b>873,9</b>	<b>772,7</b>	<b>Sección N</b>
77	Actividades de alquiler	625,0	261,9	211,7	369,2	77
78	Actividades relacionadas con el empleo	1.042,4	1.055,0	1.580,9	1.416,7	78
79	Actividades de agencias de viajes, operadores turísticos, servicios de reservas y otros relacionados	308,3	0,0	498,8	393,1	79
80	Actividades de seguridad e investigación	905,6	262,9	981,5	889,8	80
81	Servicios a edificios y actividades de jardinería	577,5	678,0	729,6	667,4	81
82	Actividades administrativas de oficina y otras actividades auxiliares a las empresas	508,9	376,9	738,2	652,6	82
<b>Sección O</b>	<b>ADMINISTRACIÓN PÚBLICA Y DEFENSA; SEGURIDAD SOCIAL OBLIGATORIA</b>	<b>432,5</b>	<b>394,6</b>	<b>454,0</b>	<b>438,9</b>	<b>Sección O</b>
84	Administración Pública y defensa; Seguridad Social obligatoria	432,5	394,6	454,0	438,9	84
<b>Sección P</b>	<b>EDUCACIÓN</b>	<b>301,7</b>	<b>350,7</b>	<b>265,1</b>	<b>286,2</b>	<b>Sección P</b>
85	Educación	301,7	350,7	265,1	286,2	85
<b>Sección Q</b>	<b>ACTIVIDADES SANITARIAS Y DE SERVICIOS SOCIALES</b>	<b>507,3</b>	<b>517,0</b>	<b>735,2</b>	<b>632,1</b>	<b>Sección Q</b>
86	Actividades sanitarias	467,2	419,3	657,4	563,9	86
87	Asistencia en establecimientos residenciales	664,2	791,7	1.037,8	899,8	87
88	Actividades de servicios sociales sin alojamiento	579,9	738,9	765,5	692,7	88
<b>Sección R</b>	<b>ACTIVIDADES ARTÍSTICAS, RECREATIVAS Y DE ENTRETENIMIENTO</b>	<b>429,8</b>	<b>311,5</b>	<b>493,4</b>	<b>451,3</b>	<b>Sección R</b>
90	Actividades de creación, artísticas y espectáculos	273,7	359,4	363,3	339,6	90
91	Actividades de bibliotecas, archivos, museos y otras actividades culturales	445,8	0,0	1.298,2	951,9	91
92	Actividades de juegos de azar y apuestas	496,3	1.371,4	670,1	654,5	92
93	Actividades deportivas, recreativas y de entretenimiento	442,9	158,3	439,1	407,8	93
<b>Sección S</b>	<b>OTROS SERVICIOS</b>	<b>297,8</b>	<b>317,0</b>	<b>410,5</b>	<b>357,6</b>	<b>Sección S</b>
94	Actividades asociativas	313,5	260,2	322,1	311,0	94
95	Reparación de ordenadores, efectos personales y artículos de uso doméstico	105,7	622,7	105,0	180,1	95
96	Otros servicios personales	317,4	280,1	481,9	396,0	96
<b>Sección T</b>	<b>ACTIVIDADES DE LOS HOGARES COMO EMPLEADORES Y COMO PRODUCTORES DE BIENES Y SERVICIOS PARA USO PROPIO</b>	<b>191,8</b>	<b>179,4</b>	<b>200,6</b>	<b>195,4</b>	<b>Sección T</b>
97	Actividades de los hogares como empleadores de personal doméstico	191,8	179,4	200,6	195,4	97
98	Actividades de los hogares como productores de bienes y servicios para uso propio	0,0	0,0	0,0	0,0	98
<b>Sección U</b>	<b>ACTIVIDADES DE ORGANIZACIONES Y ORGANISMOS EXTRATERRITORIALES</b>	<b>0,0</b>	<b>0,0</b>	<b>1.080,1</b>	<b>653,2</b>	<b>Sección U</b>
99	Actividades de organizaciones y organismos extraterritoriales	0,0	0,0	1.080,1	653,2	99
	<b>OTROS SIN CLASIFICAR</b>	<b>0,0</b>	<b>0,0</b>	<b>0,0</b>	<b>0,0</b>	
	<b>TOTAL</b>	<b>425,3</b>	<b>379,1</b>	<b>491,4</b>	<b>455,2</b>	

**ÍNDICE DE INCIDENCIA DE LOS ACCIDENTES GRAVES IN ITINERE POR SECCIONES, EN LA COMUNITAT VALENCIANA Y SUS PROVINCIAS**

Datos contabilizados según fecha de baja médica, correspondientes al periodo Interanual: junio 2023 - mayo 2024

Cuadro 13

SECCIONES CNAE-2009		ÍNDICE DE INCIDENCIA DE LOS ACCIDENTES GRAVES IN ITINERE				CNAE-2009
		Provincia de Alicante	Provincia de Castellón	Provincia de Valencia	Comunitat Valenciana	
		Total	Total	Total	Total	
Sección A	AGRICULTURA, GANADERÍA, SILVICULTURA Y PESCA	0,0	0,0	8,2	4,0	Sección A
Sección B	INDUSTRIAS EXTRACTIVAS	0,0	0,0	0,0	0,0	Sección B
Sección C	INDUSTRIA MANUFACTURERA	6,1	2,2	4,1	4,3	Sección C
Sección D	SUMINISTRO DE ENERGIA ELECTRICA, GAS, VAPOR Y AIRE ACONDICIONADO	0,0	0,0	0,0	0,0	Sección D
Sección E	SUMINISTRO DE AGUA, ACTIVIDADES DE SANEAMIENTO, GESTIÓN DE RESIDUOS Y DESCONTAMINACIÓN	0,0	0,0	0,0	0,0	Sección E
Sección F	CONSTRUCCIÓN	8,7	0,0	8,3	7,4	Sección F
Sección G	COMERCIO AL POR MAYOR Y AL POR MENOR; REPARACIÓN DE VEHÍCULOS DE MOTOR Y MOTOCICLETAS	1,4	4,6	4,3	3,3	Sección G
Sección H	TRANSPORTE Y ALMACENAMIENTO	6,1	0,0	6,4	5,6	Sección H
Sección I	HOSTELERÍA	5,6	4,4	10,4	7,6	Sección I
Sección J	INFORMACIÓN Y COMUNICACIONES	6,9	0,0	3,0	4,0	Sección J
Sección K	ACTIVIDADES FINANCIERAS Y DE SEGUROS	0,0	0,0	5,8	3,3	Sección K
Sección L	ACTIVIDADES INMOBILIARIAS	0,0	0,0	10,4	4,8	Sección L
Sección M	ACTIVIDADES PROFESIONALES, CIENTÍFICAS Y TÉCNICAS	6,3	0,0	1,6	2,8	Sección M
Sección N	ACTIVIDADES ADMINISTRATIVAS Y SERVICIOS AUXILIARES	8,7	0,0	10,7	9,0	Sección N
Sección O	ADMINISTRACIÓN PÚBLICA Y DEFENSA; SEGURIDAD SOCIAL OBLIGATORIA	9,5	0,0	6,0	6,4	Sección O
Sección P	EDUCACIÓN	0,0	0,0	0,0	0,0	Sección P
Sección Q	ACTIVIDADES SANITARIAS Y DE SERVICIOS SOCIALES	5,1	0,0	7,6	5,9	Sección Q
Sección R	ACTIVIDADES ARTÍSTICAS, RECREATIVAS Y DE ENTRETENIMIENTO	6,9	0,0	13,5	9,7	Sección R
Sección S	OTROS SERVICIOS	9,5	0,0	10,3	8,8	Sección S
Sección T	ACTIVIDADES DE LOS HOGARES COMO EMPLEADORES Y COMO PRODUCTORES DE BIENES Y SERVICIOS PARA USO PROPIO	0,0	0,0	10,6	6,0	Sección T
Sección U	ACTIVIDADES DE ORGANIZACIONES Y ORGANISMOS EXTRATERRITORIALES	0,0	0,0	0,0	0,0	Sección U
	OTROS SIN CLASIFICAR	0,0	0,0	0,0	0,0	
<b>TOTAL</b>		<b>4,9</b>	<b>1,6</b>	<b>6,1</b>	<b>5,2</b>	

**INDICE DE INCIDENCIA DE LOS ACCIDENTES GRAVES IN ITINERE POR SECCIONES Y DIVISIONES, EN LA COMUNITAT VALENCIANA Y SUS PROVINCIAS**

Datos contabilizados según fecha de baja médica, correspondientes al periodo Interanual: junio 2023 - mayo 2024

Cuadro 14

SECCIONES Y DIVISIONES CNAE-2009		INDICE DE INCIDENCIA DE LOS ACCIDENTES GRAVES IN ITINERE				CNAE-2009
		Provincia de Alicante	Provincia de Castellón	Provincia de Valencia	Comunitat Valenciana	
		Total	Total	Total	Total	
<b>Sección A</b>	<b>AGRICULTURA, GANADERÍA, SILVICULTURA Y PESCA</b>	<b>0,0</b>	<b>0,0</b>	<b>8,2</b>	<b>4,0</b>	<b>Sección A</b>
01	Agricultura, ganadería, caza y servicios relacionados con las mismas	0,0	0,0	8,8	4,3	01
02	Silvicultura y explotación forestal	0,0	0,0	0,0	0,0	02
03	Pesca y acuicultura	0,0	0,0	0,0	0,0	03
<b>Sección B</b>	<b>INDUSTRIAS EXTRACTIVAS</b>	<b>0,0</b>	<b>0,0</b>	<b>0,0</b>	<b>0,0</b>	<b>Sección B</b>
05	Extracción de antracita, hulla y lignito	0,0	0,0	0,0	0,0	05
06	Extracción de crudo de petróleo y gas natural	0,0	0,0	0,0	0,0	06
07	Extracción de minerales metálicos	0,0	0,0	0,0	0,0	07
08	Otras industrias extractivas	0,0	0,0	0,0	0,0	08
09	Actividades de apoyo a las industrias extractivas	0,0	0,0	0,0	0,0	09
<b>Sección C</b>	<b>INDUSTRIA MANUFACTURERA</b>	<b>6,1</b>	<b>2,2</b>	<b>4,1</b>	<b>4,3</b>	<b>Sección C</b>
10	Industria de la alimentación	9,7	0,0	0,0	2,3	10
11	Fabricación de bebidas	0,0	0,0	0,0	0,0	11
12	Industria del tabaco	0,0	0,0	0,0	0,0	12
13	Industria textil	0,0	0,0	16,4	7,1	13
14	Confección de prendas de vestir	0,0	0,0	0,0	0,0	14
15	Industria del cuero y del calzado	0,0	0,0	0,0	0,0	15
16	Industria de la madera y del corcho, excepto muebles; cestería y espartería	0,0	0,0	19,0	10,7	16
17	Industria del papel	30,2	0,0	0,0	11,4	17
18	Artes gráficas y reproducción de soportes grabados	0,0	202,3	0,0	12,7	18
19	Coquerías y refino de petróleo	0,0	0,0	0,0	0,0	19
20	Industria química	0,0	0,0	10,1	5,7	20
21	Fabricación de productos farmacéuticos	0,0	0,0	208,4	89,7	21
22	Fabricación de productos de caucho y plásticos	11,1	0,0	0,0	5,4	22
23	Fabricación de otros productos minerales no metálicos	25,3	0,0	18,3	7,3	23
24	Metalurgia; fabricación de productos de hierro, acero y ferroaleaciones	0,0	0,0	0,0	0,0	24
25	Fabricación de productos metálicos, excepto maquinaria y equipo	13,5	0,0	0,0	3,7	25
26	Fabricación de productos informáticos, electrónicos y ópticos	0,0	0,0	0,0	0,0	26
27	Fabricación de material y equipo eléctrico	0,0	0,0	0,0	0,0	27
28	Fabricación de maquinaria y equipo n.c.o.p.	0,0	0,0	0,0	0,0	28
29	Fabricación de vehículos de motor, remolques y semirremolques	0,0	0,0	7,3	6,4	29
30	Fabricación de otro material de transporte	0,0	0,0	0,0	0,0	30
31	Fabricación de muebles	0,0	0,0	0,0	0,0	31
32	Otras industrias manufactureras	0,0	0,0	0,0	0,0	32
33	Reparación e instalación de maquinaria y equipo	0,0	0,0	0,0	0,0	33
<b>Sección D</b>	<b>SUMINISTRO DE ENERGIA ELECTRICA, GAS, VAPOR Y AIRE ACONDICIONADO</b>	<b>0,0</b>	<b>0,0</b>	<b>0,0</b>	<b>0,0</b>	<b>Sección D</b>
35	Suministro de energía eléctrica, gas, vapor y aire acondicionado	0,0	0,0	0,0	0,0	35
<b>Sección E</b>	<b>SUMINISTRO DE AGUA, ACTIVIDADES DE SANEAMIENTO, GESTIÓN DE RESIDUOS Y DESCONTAMINACIÓN</b>	<b>0,0</b>	<b>0,0</b>	<b>0,0</b>	<b>0,0</b>	<b>Sección E</b>
36	Captación, depuración y distribución de agua	0,0	0,0	0,0	0,0	36
37	Recogida y tratamiento de aguas residuales	0,0	0,0	0,0	0,0	37
38	Recogida, tratamiento y eliminación de residuos; valorización	0,0	0,0	0,0	0,0	38
39	Actividades de descontaminación y otros servicios de gestión de residuos	0,0	0,0	0,0	0,0	39
<b>Sección F</b>	<b>CONSTRUCCIÓN</b>	<b>8,7</b>	<b>0,0</b>	<b>8,3</b>	<b>7,4</b>	<b>Sección F</b>
41	Construcción de edificios	4,4	0,0	3,8	3,6	41
42	Ingeniería civil	0,0	0,0	0,0	0,0	42
43	Actividades de construcción especializada	12,1	0,0	11,7	10,5	43
<b>Sección G</b>	<b>COMERCIO AL POR MAYOR Y AL POR MENOR; REPARACIÓN DE VEHÍCULOS DE MOTOR Y MOTOCICLETAS</b>	<b>1,4</b>	<b>4,6</b>	<b>4,3</b>	<b>3,3</b>	<b>Sección G</b>
45	Venta y reparación de vehículos de motor y motocicletas	0,0	0,0	15,6	8,0	45
46	Comercio al por mayor e intermediarios del comercio, excepto de vehículos de motor y motocicletas	0,0	5,9	2,6	2,2	46
47	Comercio al por menor, excepto de vehículos de motor y motocicletas	2,4	4,5	3,6	3,2	47
<b>Sección H</b>	<b>TRANSPORTE Y ALMACENAMIENTO</b>	<b>6,1</b>	<b>0,0</b>	<b>6,4</b>	<b>5,6</b>	<b>Sección H</b>
49	Transporte terrestre y por tubería	10,0	0,0	2,7	4,6	49
50	Transporte marítimo y por vías navegables interiores	0,0	0,0	0,0	0,0	50
51	Transporte aéreo	0,0	0,0	0,0	0,0	51
52	Almacenamiento y actividades anexas al transporte	0,0	0,0	16,2	10,9	52
53	Actividades postales y de correos	0,0	0,0	0,0	0,0	53
<b>Sección I</b>	<b>HOSTELERÍA</b>	<b>5,6</b>	<b>4,4</b>	<b>10,4</b>	<b>7,6</b>	<b>Sección I</b>
55	Servicios de alojamiento	11,4	0,0	0,0	6,7	55
56	Servicios de comidas y bebidas	4,2	5,4	11,5	7,7	56

SECCIONES Y DIVISIONES CNAE-2009		INDICE DE INCIDENCIA DE LOS ACCIDENTES GRAVES IN ITINERE				
		Provincia de Alicante	Provincia de Castellón	Provincia de Valencia	Comunitat Valenciana	CNAE-2009
		Total	Total	Total	Total	
<b>Sección J</b>	<b>INFORMACIÓN Y COMUNICACIONES</b>	<b>6,9</b>	<b>0,0</b>	<b>3,0</b>	<b>4,0</b>	<b>Sección J</b>
58	Edición	0,0	0,0	37,4	28,8	58
59	Actividades cinematográficas, de vídeo y de televisión, grabación de sonido y edición musical	0,0	0,0	0,0	0,0	59
60	Actividades de programación y emisión de radio y televisión	0,0	0,0	0,0	0,0	60
61	Telecomunicaciones	0,0	0,0	0,0	0,0	61
62	Programación, consultoría y otras actividades relacionadas con la informática	10,5	0,0	0,0	3,1	62
63	Servicios de información	0,0	0,0	0,0	0,0	63
<b>Sección K</b>	<b>ACTIVIDADES FINANCIERAS Y DE SEGUROS</b>	<b>0,0</b>	<b>0,0</b>	<b>5,8</b>	<b>3,3</b>	<b>Sección K</b>
64	Servicios financieros, excepto seguros y fondos de pensiones	0,0	0,0	0,0	0,0	64
65	Seguros, reaseguros y fondos de pensiones, excepto Seguridad Social obligatoria	0,0	0,0	0,0	0,0	65
66	Actividades auxiliares a los servicios financieros y a los seguros	0,0	0,0	15,7	8,7	66
<b>Sección L</b>	<b>ACTIVIDADES INMOBILIARIAS</b>	<b>0,0</b>	<b>0,0</b>	<b>10,4</b>	<b>4,8</b>	<b>Sección L</b>
68	Actividades inmobiliarias	0,0	0,0	10,4	4,8	68
<b>Sección M</b>	<b>ACTIVIDADES PROFESIONALES, CIENTÍFICAS Y TÉCNICAS</b>	<b>6,3</b>	<b>0,0</b>	<b>1,6</b>	<b>2,8</b>	<b>Sección M</b>
69	Actividades jurídicas y de contabilidad	8,5	0,0	0,0	2,9	69
70	Actividades de las sedes centrales; actividades de consultoría de gestión empresarial	30,4	0,0	0,0	10,4	70
71	Servicios técnicos de arquitectura e ingeniería; ensayos y análisis técnicos	0,0	0,0	6,4	4,3	71
72	Investigación y desarrollo	0,0	0,0	0,0	0,0	72
73	Publicidad y estudios de mercado	0,0	0,0	0,0	0,0	73
74	Otras actividades profesionales, científicas y técnicas	0,0	0,0	0,0	0,0	74
75	Actividades veterinarias	0,0	0,0	0,0	0,0	75
<b>Sección N</b>	<b>ACTIVIDADES ADMINISTRATIVAS Y SERVICIOS AUXILIARES</b>	<b>8,7</b>	<b>0,0</b>	<b>10,7</b>	<b>9,0</b>	<b>Sección N</b>
77	Actividades de alquiler	27,2	0,0	0,0	10,0	77
78	Actividades relacionadas con el empleo	0,0	0,0	37,8	26,2	78
79	Actividades de agencias de viajes, operadores turísticos, servicios de reservas y otros relacionados	0,0	0,0	0,0	0,0	79
80	Actividades de seguridad e investigación	25,9	0,0	14,0	16,5	80
81	Servicios a edificios y actividades de jardinería	4,1	0,0	0,0	1,5	81
82	Actividades administrativas de oficina y otras actividades auxiliares a las empresas	12,4	0,0	10,3	10,2	82
<b>Sección O</b>	<b>ADMINISTRACIÓN PÚBLICA Y DEFENSA; SEGURIDAD SOCIAL OBLIGATORIA</b>	<b>9,5</b>	<b>0,0</b>	<b>6,0</b>	<b>6,4</b>	<b>Sección O</b>
84	Administración Pública y defensa; Seguridad Social obligatoria	9,5	0,0	6,0	6,4	84
<b>Sección P</b>	<b>EDUCACIÓN</b>	<b>0,0</b>	<b>0,0</b>	<b>0,0</b>	<b>0,0</b>	<b>Sección P</b>
85	Educación	0,0	0,0	0,0	0,0	85
<b>Sección Q</b>	<b>ACTIVIDADES SANITARIAS Y DE SERVICIOS SOCIALES</b>	<b>5,1</b>	<b>0,0</b>	<b>7,6</b>	<b>5,9</b>	<b>Sección Q</b>
86	Actividades sanitarias	4,6	0,0	6,0	4,8	86
87	Asistencia en establecimientos residenciales	0,0	0,0	18,5	10,9	87
88	Actividades de servicios sociales sin alojamiento	14,5	0,0	0,0	5,5	88
<b>Sección R</b>	<b>ACTIVIDADES ARTÍSTICAS, RECREATIVAS Y DE ENTRETENIMIENTO</b>	<b>6,9</b>	<b>0,0</b>	<b>13,5</b>	<b>9,7</b>	<b>Sección R</b>
90	Actividades de creación, artísticas y espectáculos	0,0	0,0	0,0	0,0	90
91	Actividades de bibliotecas, archivos, museos y otras actividades culturales	0,0	0,0	86,5	52,9	91
92	Actividades de juegos de azar y apuestas	0,0	0,0	0,0	0,0	92
93	Actividades deportivas, recreativas y de entretenimiento	10,3	0,0	13,9	11,0	93
<b>Sección S</b>	<b>OTROS SERVICIOS</b>	<b>9,5</b>	<b>0,0</b>	<b>10,3</b>	<b>8,8</b>	<b>Sección S</b>
94	Actividades asociativas	26,1	0,0	16,1	17,3	94
95	Reparación de ordenadores, efectos personales y artículos de uso doméstico	0,0	0,0	0,0	0,0	95
96	Otros servicios personales	6,5	0,0	10,0	7,6	96
<b>Sección T</b>	<b>ACTIVIDADES DE LOS HOGARES COMO EMPLEADORES Y COMO PRODUCTORES DE BIENES Y SERVICIOS PARA USO PROPIO</b>	<b>0,0</b>	<b>0,0</b>	<b>10,6</b>	<b>6,0</b>	<b>Sección T</b>
97	Actividades de los hogares como empleadores de personal doméstico	0,0	0,0	10,6	6,0	97
98	Actividades de los hogares como productores de bienes y servicios para uso propio	0,0	0,0	0,0	0,0	98
<b>Sección U</b>	<b>ACTIVIDADES DE ORGANIZACIONES Y ORGANISMOS EXTRATERRITORIALES</b>	<b>0,0</b>	<b>0,0</b>	<b>0,0</b>	<b>0,0</b>	<b>Sección U</b>
99	Actividades de organizaciones y organismos extraterritoriales	0,0	0,0	0,0	0,0	99
	<b>OTROS SIN CLASIFICAR</b>	<b>0,0</b>	<b>0,0</b>	<b>0,0</b>	<b>0,0</b>	
	<b>TOTAL</b>	<b>4,9</b>	<b>1,6</b>	<b>6,1</b>	<b>5,2</b>	

**ÍNDICE DE INCIDENCIA DE LOS ACCIDENTES MORTALES IN ITINERE POR SECCIONES, EN LA COMUNITAT VALENCIANA Y SUS PROVINCIAS**

Datos contabilizados según fecha de baja médica, correspondientes al período Interanual: junio 2023 - mayo 2024

Cuadro 15

SECCIONES CNAE-2009		INCIDE DE INCIDENCIA DE LOS ACCIDENTES MORTALES IN ITINERE				CNAE-2009
		Provincia de Alicante	Provincia de Castellón	Provincia de Valencia	Comunitat Valenciana	
		Total	Total	Total	Total	
Sección A	AGRICULTURA, GANADERÍA, SILVICULTURA Y PESCA	0,00	0,00	0,00	0,00	Sección A
Sección B	INDUSTRIAS EXTRACTIVAS	0,00	0,00	0,00	0,00	Sección B
Sección C	INDUSTRIA MANUFACTURERA	0,00	0,00	0,00	0,00	Sección C
Sección D	SUMINISTRO DE ENERGIA ELECTRICA, GAS, VAPOR Y AIRE ACONDICIONADO	0,00	0,00	0,00	0,00	Sección D
Sección E	SUMINISTRO DE AGUA, ACTIVIDADES DE SANEAMIENTO, GESTIÓN DE RESIDUOS Y DESCONTAMINACIÓN	0,00	0,00	0,00	0,00	Sección E
Sección F	CONSTRUCCIÓN	0,00	0,00	0,00	0,00	Sección F
Sección G	COMERCIO AL POR MAYOR Y AL POR MENOR; REPARACIÓN DE VEHÍCULOS DE MOTOR Y MOTOCICLETAS	0,00	0,00	0,96	0,51	Sección G
Sección H	TRANSPORTE Y ALMACENAMIENTO	6,13	8,43	0,00	2,80	Sección H
Sección I	HOSTELERÍA	1,13	0,00	0,00	0,51	Sección I
Sección J	INFORMACIÓN Y COMUNICACIONES	0,00	0,00	0,00	0,00	Sección J
Sección K	ACTIVIDADES FINANCIERAS Y DE SEGUROS	0,00	0,00	0,00	0,00	Sección K
Sección L	ACTIVIDADES INMOBILIARIAS	0,00	0,00	0,00	0,00	Sección L
Sección M	ACTIVIDADES PROFESIONALES, CIENTÍFICAS Y TÉCNICAS	0,00	0,00	0,00	0,00	Sección M
Sección N	ACTIVIDADES ADMINISTRATIVAS Y SERVICIOS AUXILIARES	2,19	0,00	1,18	1,38	Sección N
Sección O	ADMINISTRACIÓN PÚBLICA Y DEFENSA; SEGURIDAD SOCIAL OBLIGATORIA	0,00	0,00	0,00	0,00	Sección O
Sección P	EDUCACIÓN	0,00	0,00	0,00	0,00	Sección P
Sección Q	ACTIVIDADES SANITARIAS Y DE SERVICIOS SOCIALES	0,00	0,00	1,08	0,59	Sección Q
Sección R	ACTIVIDADES ARTÍSTICAS, RECREATIVAS Y DE ENTRETENIMIENTO	0,00	0,00	0,00	0,00	Sección R
Sección S	OTROS SERVICIOS	0,00	0,00	0,00	0,00	Sección S
Sección T	ACTIVIDADES DE LOS HOGARES COMO EMPLEADORES Y COMO PRODUCTORES DE BIENES Y SERVICIOS PARA USO PROPIO	0,00	0,00	0,00	0,00	Sección T
Sección U	ACTIVIDADES DE ORGANIZACIONES Y ORGANISMOS EXTRATERRITORIALES	0,00	0,00	0,00	0,00	Sección U
	OTROS SIN CLASIFICAR	0,00	0,00	0,00	0,00	
	<b>TOTAL</b>	<b>0,56</b>	<b>0,41</b>	<b>0,36</b>	<b>0,44</b>	

**INDICE DE INCIDENCIA DE LOS ACCIDENTES MORTALES IN ITINERE POR SECCIONES Y DIVISIONES, EN LA COMUNITAT VALENCIANA Y SUS PROVINCIAS**

Datos contabilizados según fecha de baja médica, correspondientes al periodo Interanual: junio 2023 - mayo 2024

Cuadro 16

SECCIONES Y DIVISIONES CNAE-2009		INDICE DE INCIDENCIA DE LOS ACCIDENTES MORTALES IN ITINERE				CNAE-2009
		Provincia de Alicante	Provincia de Castellón	Provincia de Valencia	Comunitat Valenciana	
		Total	Total	Total	Total	
<b>Sección A</b>	<b>AGRICULTURA, GANADERÍA, SILVICULTURA Y PESCA</b>	<b>0,00</b>	<b>0,00</b>	<b>0,00</b>	<b>0,00</b>	<b>Sección A</b>
01	Agricultura, ganadería, caza y servicios relacionados con las mismas	0,00	0,00	0,00	0,00	01
02	Silvicultura y explotación forestal	0,00	0,00	0,00	0,00	02
03	Pesca y acuicultura	0,00	0,00	0,00	0,00	03
<b>Sección B</b>	<b>INDUSTRIAS EXTRACTIVAS</b>	<b>0,00</b>	<b>0,00</b>	<b>0,00</b>	<b>0,00</b>	<b>Sección B</b>
05	Extracción de antracita, hulla y lignito	0,00	0,00	0,00	0,00	05
06	Extracción de crudo de petróleo y gas natural	0,00	0,00	0,00	0,00	06
07	Extracción de minerales metálicos	0,00	0,00	0,00	0,00	07
08	Otras industrias extractivas	0,00	0,00	0,00	0,00	08
09	Actividades de apoyo a las industrias extractivas	0,00	0,00	0,00	0,00	09
<b>Sección C</b>	<b>INDUSTRIA MANUFACTURERA</b>	<b>0,00</b>	<b>0,00</b>	<b>0,00</b>	<b>0,00</b>	<b>Sección C</b>
10	Industria de la alimentación	0,00	0,00	0,00	0,00	10
11	Fabricación de bebidas	0,00	0,00	0,00	0,00	11
12	Industria del tabaco	0,00	0,00	0,00	0,00	12
13	Industria textil	0,00	0,00	0,00	0,00	13
14	Confección de prendas de vestir	0,00	0,00	0,00	0,00	14
15	Industria del cuero y del calzado	0,00	0,00	0,00	0,00	15
16	Industria de la madera y del corcho, excepto muebles; cestería y espartería	0,00	0,00	0,00	0,00	16
17	Industria del papel	0,00	0,00	0,00	0,00	17
18	Artes gráficas y reproducción de soportes grabados	0,00	0,00	0,00	0,00	18
19	Coquerías y refino de petróleo	0,00	0,00	0,00	0,00	19
20	Industria química	0,00	0,00	0,00	0,00	20
21	Fabricación de productos farmacéuticos	0,00	0,00	0,00	0,00	21
22	Fabricación de productos de caucho y plásticos	0,00	0,00	0,00	0,00	22
23	Fabricación de otros productos minerales no metálicos	0,00	0,00	0,00	0,00	23
24	Metalurgia; fabricación de productos de hierro, acero y ferroaleaciones	0,00	0,00	0,00	0,00	24
25	Fabricación de productos metálicos, excepto maquinaria y equipo	0,00	0,00	0,00	0,00	25
26	Fabricación de productos informáticos, electrónicos y ópticos	0,00	0,00	0,00	0,00	26
27	Fabricación de material y equipo eléctrico	0,00	0,00	0,00	0,00	27
28	Fabricación de maquinaria y equipo n.c.o.p.	0,00	0,00	0,00	0,00	28
29	Fabricación de vehículos de motor, remolques y semirremolques	0,00	0,00	0,00	0,00	29
30	Fabricación de otro material de transporte	0,00	0,00	0,00	0,00	30
31	Fabricación de muebles	0,00	0,00	0,00	0,00	31
32	Otras industrias manufactureras	0,00	0,00	0,00	0,00	32
33	Reparación e instalación de maquinaria y equipo	0,00	0,00	0,00	0,00	33
<b>Sección D</b>	<b>SUMINISTRO DE ENERGIA ELECTRICA, GAS, VAPOR Y AIRE ACONDICIONADO</b>	<b>0,00</b>	<b>0,00</b>	<b>0,00</b>	<b>0,00</b>	<b>Sección D</b>
35	Suministro de energía eléctrica, gas, vapor y aire acondicionado	0,00	0,00	0,00	0,00	35
<b>Sección F</b>	<b>CONSTRUCCIÓN</b>	<b>0,00</b>	<b>0,00</b>	<b>0,00</b>	<b>0,00</b>	<b>Sección F</b>
41	Construcción de edificios	0,00	0,00	0,00	0,00	41
42	Ingeniería civil	0,00	0,00	0,00	0,00	42
43	Actividades de construcción especializada	0,00	0,00	0,00	0,00	43
<b>Sección G</b>	<b>COMERCIO AL POR MAYOR Y AL POR MENOR; REPARACIÓN DE VEHÍCULOS DE MOTOR Y MOTOCICLETAS</b>	<b>0,00</b>	<b>0,00</b>	<b>0,96</b>	<b>0,51</b>	<b>Sección G</b>
45	Venta y reparación de vehículos de motor y motocicletas	0,00	0,00	0,00	0,00	45
46	Comercio al por mayor e intermediarios del comercio, excepto de vehículos de motor y motocicletas	0,00	0,00	1,29	0,73	46
47	Comercio al por menor, excepto de vehículos de motor y motocicletas	0,00	0,00	0,90	0,46	47
<b>Sección H</b>	<b>TRANSPORTE Y ALMACENAMIENTO</b>	<b>6,13</b>	<b>8,43</b>	<b>0,00</b>	<b>2,80</b>	<b>Sección H</b>
49	Transporte terrestre y por tubería	0,00	12,31	0,00	1,52	49
50	Transporte marítimo y por vías navegables interiores	0,00	0,00	0,00	0,00	50
51	Transporte aéreo	0,00	0,00	0,00	0,00	51
52	Almacenamiento y actividades anexas al transporte	31,62	0,00	0,00	7,29	52
53	Actividades postales y de correos	0,00	0,00	0,00	0,00	53
<b>Sección I</b>	<b>HOSTELERÍA</b>	<b>1,13</b>	<b>0,00</b>	<b>0,00</b>	<b>0,51</b>	<b>Sección I</b>
55	Servicios de alojamiento	0,00	0,00	0,00	0,00	55
56	Servicios de comidas y bebidas	1,40	0,00	0,00	0,60	56

CNAE-2009	ACCIDENTES MORTALES - SECCIONES Y DIVISIONES	Provincia de Alicante	Provincia de Castellón	Provincia de Valencia	Comunitat Valenciana	CNAE-2009 Cuadro 10
		Total	Total	Total	Total	
<b>Sección J</b>	<b>INFORMACIÓN Y COMUNICACIONES</b>	<b>0,00</b>	<b>0,00</b>	<b>0,00</b>	<b>0,00</b>	<b>Sección J</b>
58	Edición	0,00	0,00	0,00	0,00	58
59	Actividades cinematográficas, de vídeo y de televisión, grabación de sonido y edición musical	0,00	0,00	0,00	0,00	59
60	Actividades de programación y emisión de radio y televisión	0,00	0,00	0,00	0,00	60
61	Telecomunicaciones	0,00	0,00	0,00	0,00	61
62	Programación, consultoría y otras actividades relacionadas con la informática	0,00	0,00	0,00	0,00	62
63	Servicios de información	0,00	0,00	0,00	0,00	63
<b>Sección K</b>	<b>ACTIVIDADES FINANCIERAS Y DE SEGUROS</b>	<b>0,00</b>	<b>0,00</b>	<b>0,00</b>	<b>0,00</b>	<b>Sección K</b>
64	Servicios financieros, excepto seguros y fondos de pensiones	0,00	0,00	0,00	0,00	64
65	Seguros, reaseguros y fondos de pensiones, excepto Seguridad Social obligatoria	0,00	0,00	0,00	0,00	65
66	Actividades auxiliares a los servicios financieros y a los seguros	0,00	0,00	0,00	0,00	66
<b>Sección L</b>	<b>ACTIVIDADES INMOBILIARIAS</b>	<b>0,00</b>	<b>0,00</b>	<b>0,00</b>	<b>0,00</b>	<b>Sección L</b>
68	Actividades inmobiliarias	0,00	0,00	0,00	0,00	68
<b>Sección M</b>	<b>ACTIVIDADES PROFESIONALES, CIENTÍFICAS Y TÉCNICAS</b>	<b>0,00</b>	<b>0,00</b>	<b>0,00</b>	<b>0,00</b>	<b>Sección M</b>
69	Actividades jurídicas y de contabilidad	0,00	0,00	0,00	0,00	69
70	Actividades de las sedes centrales; actividades de consultoría de gestión empresarial	0,00	0,00	0,00	0,00	70
71	Servicios técnicos de arquitectura e ingeniería; ensayos y análisis técnicos	0,00	0,00	0,00	0,00	71
72	Investigación y desarrollo	0,00	0,00	0,00	0,00	72
73	Publicidad y estudios de mercado	0,00	0,00	0,00	0,00	73
74	Otras actividades profesionales, científicas y técnicas	0,00	0,00	0,00	0,00	74
75	Actividades veterinarias	0,00	0,00	0,00	0,00	75
<b>Sección N</b>	<b>ACTIVIDADES ADMINISTRATIVAS Y SERVICIOS AUXILIARES</b>	<b>2,19</b>	<b>0,00</b>	<b>1,18</b>	<b>1,38</b>	<b>Sección N</b>
77	Actividades de alquiler	0,00	0,00	0,00	0,00	77
78	Actividades relacionadas con el empleo	24,24	0,00	6,30	8,72	78
79	Actividades de agencias de viajes, operadores turísticos, servicios de reservas y otros relacionados	0,00	0,00	0,00	0,00	79
80	Actividades de seguridad e investigación	0,00	0,00	0,00	0,00	80
81	Servicios a edificios y actividades de jardinería	0,00	0,00	0,00	0,00	81
82	Actividades administrativas de oficina y otras actividades auxiliares a las empresas	0,00	0,00	0,00	0,00	82
<b>Sección O</b>	<b>ADMINISTRACIÓN PÚBLICA Y DEFENSA; SEGURIDAD SOCIAL OBLIGATORIA</b>	<b>0,00</b>	<b>0,00</b>	<b>0,00</b>	<b>0,00</b>	<b>Sección O</b>
84	Administración Pública y defensa; Seguridad Social obligatoria	0,00	0,00	0,00	0,00	84
<b>Sección P</b>	<b>EDUCACIÓN</b>	<b>0,00</b>	<b>0,00</b>	<b>0,00</b>	<b>0,00</b>	<b>Sección P</b>
85	Educación	0,00	0,00	0,00	0,00	85
<b>Sección Q</b>	<b>ACTIVIDADES SANITARIAS Y DE SERVICIOS SOCIALES</b>	<b>0,00</b>	<b>0,00</b>	<b>1,08</b>	<b>0,59</b>	<b>Sección Q</b>
86	Actividades sanitarias	0,00	0,00	1,50	0,81	86
87	Asistencia en establecimientos residenciales	0,00	0,00	0,00	0,00	87
88	Actividades de servicios sociales sin alojamiento	0,00	0,00	0,00	0,00	88
<b>Sección R</b>	<b>ACTIVIDADES ARTÍSTICAS, RECREATIVAS Y DE ENTRETENIMIENTO</b>	<b>0,00</b>	<b>0,00</b>	<b>0,00</b>	<b>0,00</b>	<b>Sección R</b>
90	Actividades de creación, artísticas y espectáculos	0,00	0,00	0,00	0,00	90
91	Actividades de bibliotecas, archivos, museos y otras actividades culturales	0,00	0,00	0,00	0,00	91
92	Actividades de juegos de azar y apuestas	0,00	0,00	0,00	0,00	92
93	Actividades deportivas, recreativas y de entretenimiento	0,00	0,00	0,00	0,00	93
<b>Sección S</b>	<b>OTROS SERVICIOS</b>	<b>0,00</b>	<b>0,00</b>	<b>0,00</b>	<b>0,00</b>	<b>Sección S</b>
94	Actividades asociativas	0,00	0,00	0,00	0,00	94
95	Reparación de ordenadores, efectos personales y artículos de uso doméstico	0,00	0,00	0,00	0,00	95
96	Otros servicios personales	0,00	0,00	0,00	0,00	96
<b>Sección T</b>	<b>ACTIVIDADES DE LOS HOGARES COMO EMPLEADORES Y COMO PRODUCTORES DE BIENES Y SERVICIOS PARA USO PROPIO</b>	<b>0,00</b>	<b>0,00</b>	<b>0,00</b>	<b>0,00</b>	<b>Sección T</b>
97	Actividades de los hogares como empleadores de personal doméstico	0,00	0,00	0,00	0,00	97
98	Actividades de los hogares como productores de bienes y servicios para uso propio	0,00	0,00	0,00	0,00	98
<b>Sección U</b>	<b>ACTIVIDADES DE ORGANIZACIONES Y ORGANISMOS EXTRATERRITORIALES</b>	<b>0,00</b>	<b>0,00</b>	<b>0,00</b>	<b>0,00</b>	<b>Sección U</b>
99	Actividades de organizaciones y organismos extraterritoriales	0,00	0,00	0,00	0,00	99
	<b>OTROS SIN CLASIFICAR</b>	<b>0,00</b>	<b>0,00</b>	<b>0,00</b>	<b>0,00</b>	
<b>TOTAL</b>		<b>0,56</b>	<b>0,41</b>	<b>0,36</b>	<b>0,44</b>	

# INVASSAT

*Institut Valencià de Seguretat i Salut en el Treball*

[www.invassat.gva.es](http://www.invassat.gva.es)

[secretaria.invassat@gva.es](mailto:secretaria.invassat@gva.es)



**GENERALITAT  
VALENCIANA**

Conselleria de Educación,  
Universidades y Empleo