ESTADÍSTIQUES DE L'INVASSAT

Siniestralidad laboral en la Comunitat Valenciana y comparativa con el resto de España

Enero-noviembre 2022 /
Enero-noviembre 2023

EA05-240102

ESTADÍSTICAS DEL INVASSAT
EA05-240102

DATOS DE SINIESTRALIDAD LABORAL EN LA COMUNITAT VALENCIANA Y COMPARATIVA CON EL RESTO DE ESPAÑA Y OTRAS COMUNIDADES AUTÓNOMAS

ENERO-NOVIEMBRE 2022 / ENERO-NOVIEMBRE 2023

GENERALITAT VALENCIANA

INVASSAT
Institut Valencià de Seguretat i Salut en el Treball

Título: *Datos de Siniestralidad Laboral en la Comunitat Valenciana y comparativa con el resto de España y otras Comunidades Autónomas: enero – noviembre 2022 / enero – noviembre 2023*

Autoría: Jorge Cervera Boada, José Ignacio Villarroya Bayarri y Miguel Poquet Peiró. Servicio de Programas de Actuación y Estadística.

Edición: enero 2024

Identificador: EA05-240102

Institut Valencià de Seguretat i Salut en el Treball (INVASSAT)
C/ València, 32. 46100 Burjassot
www.invassat.gva.es

Para citar este documento:

Institut Valencià de Seguretat i Salut en el Trebal. *Datos de Siniestralidad Laboral en la Comunitat Valenciana y comparativa con el resto de España y otras Comunidades Autónomas : enero – noviembre 2022 / enero – noviembre 2023* [en línea]. Jorge Cervera Boada, José Ignacio Villarroya Bayarri, Miguel Poquet Peiró, aut. Burjassot: INVASSAT, 2024. 12 p. [Consulta: dd.mm.aaaa]. Disponible en XXXX. (EA05-240102)

Fuentes:
Ministerio de Trabajo y Economía Social, Estadísticas de accidentes de trabajo : avance mensual. Ministerio de Inclusión, Seguridad Social y Migraciones, Enfermedades profesionales (CEPROSS).

Toma de datos: 12.01.2024

Versión 01

Nota: Con la finalidad de disponer de una serie de datos lo suficientemente representativa del periodo objeto de análisis, esta publicación solo se elaborará a partir de cuando se disponga de los datos del periodo enero - septiembre del año en curso.

CONTENIDO

1. Accidentes en jornada de trabajo e índices de incidencia, según fecha de baja: Comunitat Valenciana y nacional 4

Comparativa de datos Nacionales (España) y la Comunitat Valenciana de enero - noviembre 2023 según régimen de cotización 5

2. Accidentes en jornada de trabajo e índices de incidencia, según fecha de baja: comunidades autónomas y nacional 7

Accidentes totales 7

Accidentes mortales 7

Índices de Incidencia anuales del total de accidentes con baja en jornada de trabajo 8

Índices de incidencia de accidentes graves con baja en jornada de trabajo 8

3. Enfermedades profesionales comunicadas y cerradas con baja. Comunidades autónomas y nacional 9

Número de enfermedades profesionales comunicadas, distribuidas por Comunidades Autónomas 9

Enfermedades profesionales cerradas como enfermedad profesional con baja, distribuidas por Comunidades Autónomas 10

Media mensual de los Índices de incidencia de los partes de enfermedades profesionales cerrados con baja, distribuidos por Comunidades Autónomas 10

Enfermedades profesionales comunicadas y cerradas con baja y sin baja. Años 2007-2022 11

Enfermedades profesionales por género 11

4. Avance de accidentes de trabajo acumulados por fecha de recepción por la autoridad laboral de la Comunitat Valenciana 12

1. Accidentes en jornada de trabajo e índices de incidencia, según fecha de baja: Comunitat Valenciana y nacional

Comparativa acumulada Enero-noviembre 2022 / Enero-noviembre 2023		España	Comunitat Valenciana
Población activa Personas trabajadoras afiliadas	2022	19.345.091	1.978.179
	2023	19.857.628	2.031.103
	2023-2022	*+2,6%*	*+2,7%*
Accidentes	2022	511.940	49.119
	2023	502.841	49.280
	2023-2022	*-1,8%*	*+0,3%*
Accidentes mortales	2022	634	73
	2023	535	58
	2023-2022	*-15,6%*	*-20,5%*
Accidentes graves	2022	3.533	336
	2023	3.484	359
	2023-2022	*-1,4%*	*+6,8%*
Índice de incidencia (Ii) del total de accidentes Ii media mensual x 100.000	2022	240,6	225,7
	2023	230,2 (-4,3%)	220,6 (-2,3%)
	La Comunitat Valenciana está por debajo de la media en un 4,2% respecto al Ii nacional		

Comparativa de datos Nacionales (España) y la Comunitat Valenciana de enero - noviembre 2023 según régimen de cotización

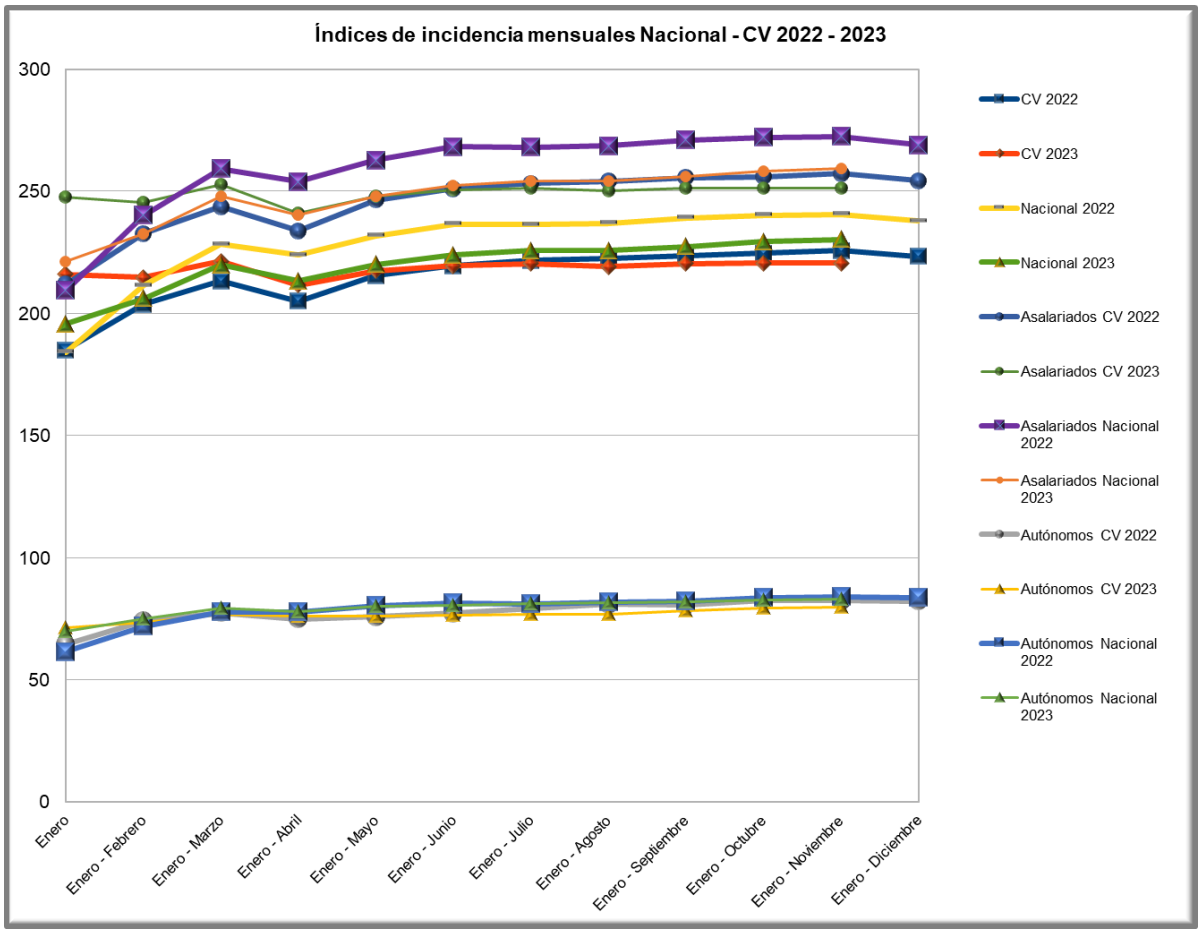

Resumen de evolución del Índice de incidencia mensual acumulado en la Comunitat Valenciana y a nivel Nacional (multiplicado por cien mil) según régimen de cotización

Distribución de la afiliación

Accidentes en jornada de trabajo y mortales, distribución porcentual por régimen de cotización

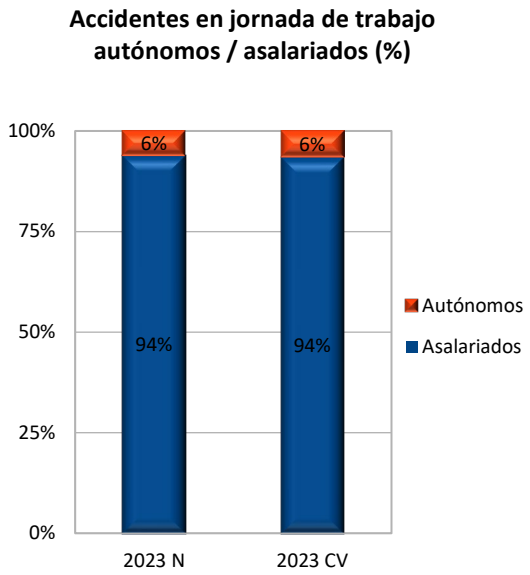

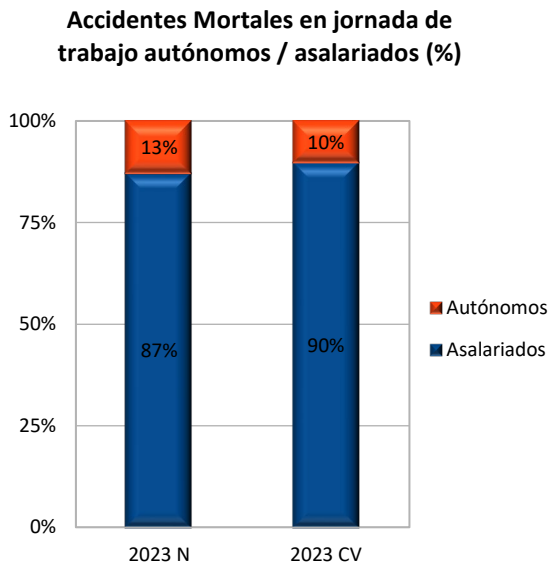

2. Accidentes en jornada de trabajo e índices de incidencia, según fecha de baja: comunidades autónomas y nacional

Acumulado enero-noviembre de 2023.

Accidentes totales

La Comunitat Valenciana está entre las cuatro comunidades con mayor número de accidentes.

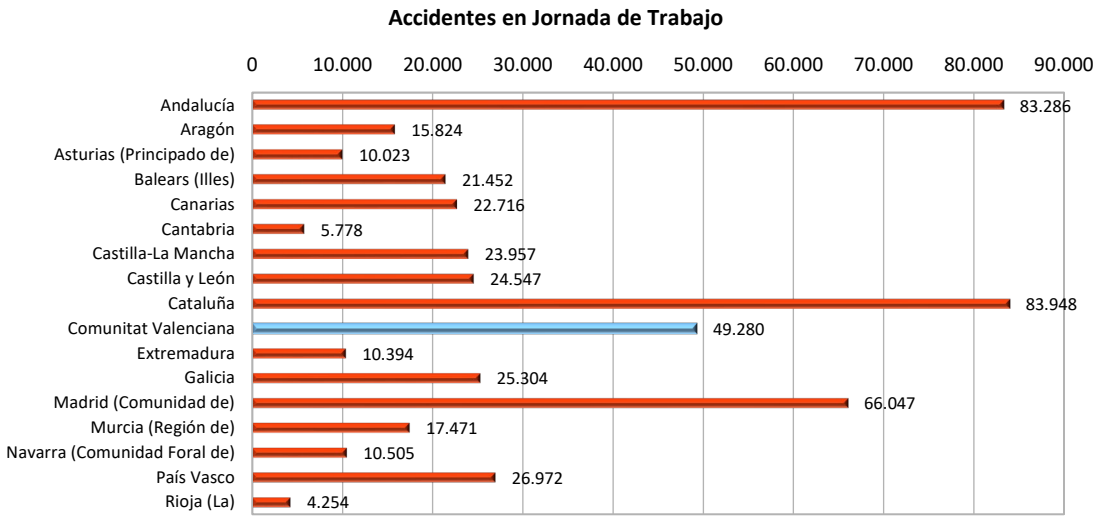

Accidentes mortales

La Comunitat Valenciana figura entre las cinco comunidades con mayor número de accidentes mortales.

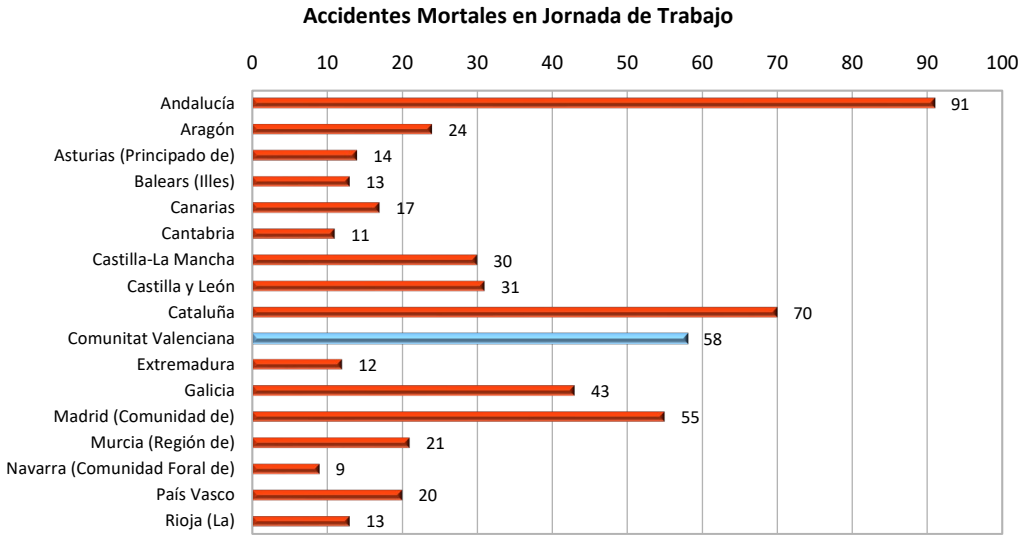

ÍNDICES DE INCIDENCIA ANUALES DEL TOTAL DE ACCIDENTES CON BAJA EN JORNADA DE TRABAJO

La Comunitat Valenciana (220,6) está por debajo del índice de incidencia a nivel nacional (230,2)

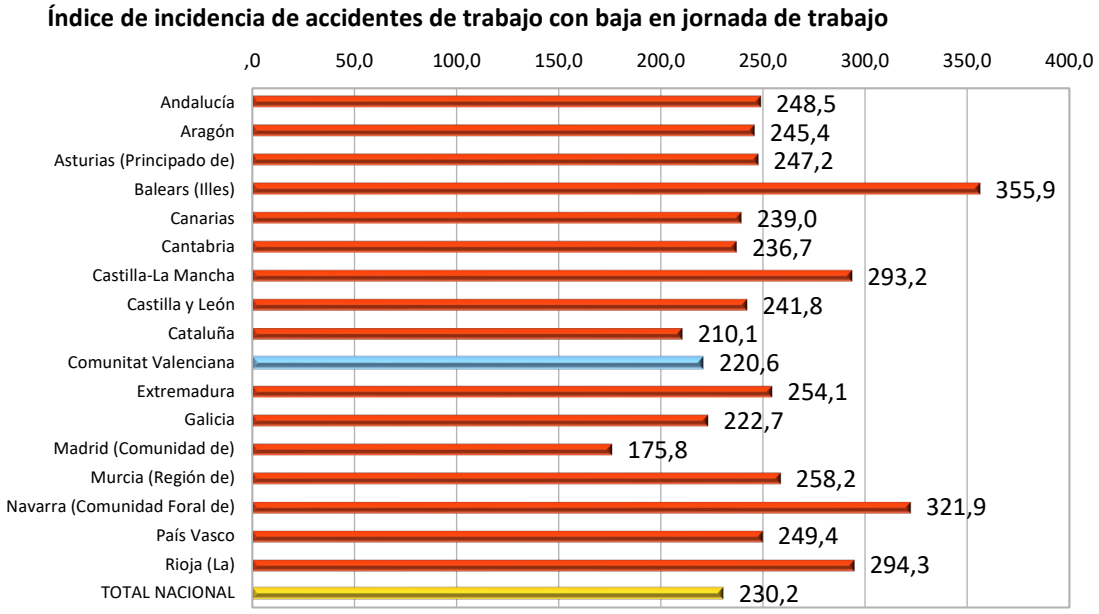

ÍNDICES DE INCIDENCIA DE ACCIDENTES GRAVES CON BAJA EN JORNADA DE TRABAJO

La Comunitat Valenciana (1,6) tiene un índice de incidencia igual al nivel nacional (1,6).

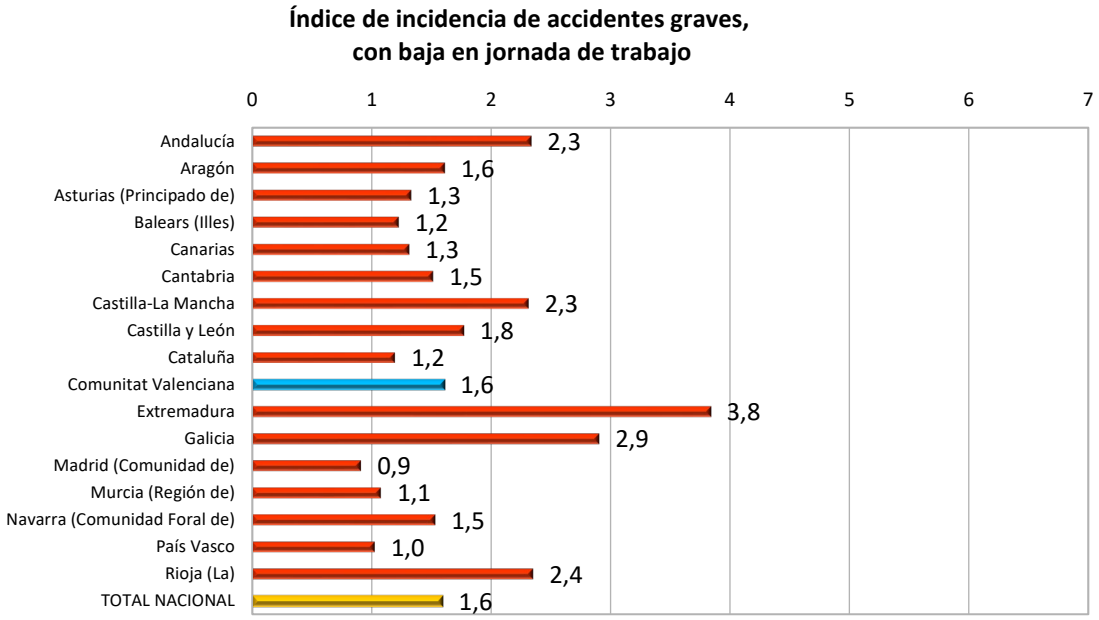

3. Enfermedades profesionales comunicadas y cerradas con baja. Comunidades autónomas y nacional

Acumulado enero-noviembre de 2023.

La Comunitat Valenciana está entre las comunidades con mayor número de enfermedades profesionales comunicadas y cerradas como enfermedad profesional con baja.

Número de enfermedades profesionales comunicadas, distribuidas por Comunidades Autónomas

La Comunitat Valenciana comunica el 20,0% del total de enfermedades profesionales.

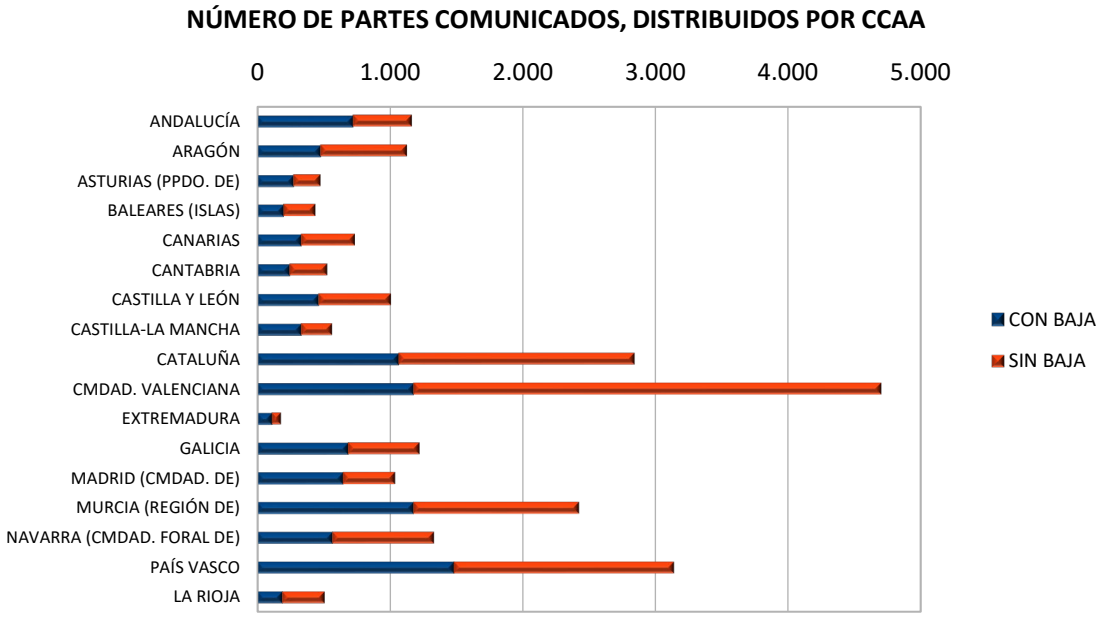

Enfermedades profesionales cerradas como enfermedad profesional con baja, distribuidas por Comunidades Autónomas

El número de partes cerrados como enfermedad profesional con baja en la Comunitat Valenciana es el 14,6% del total nacional

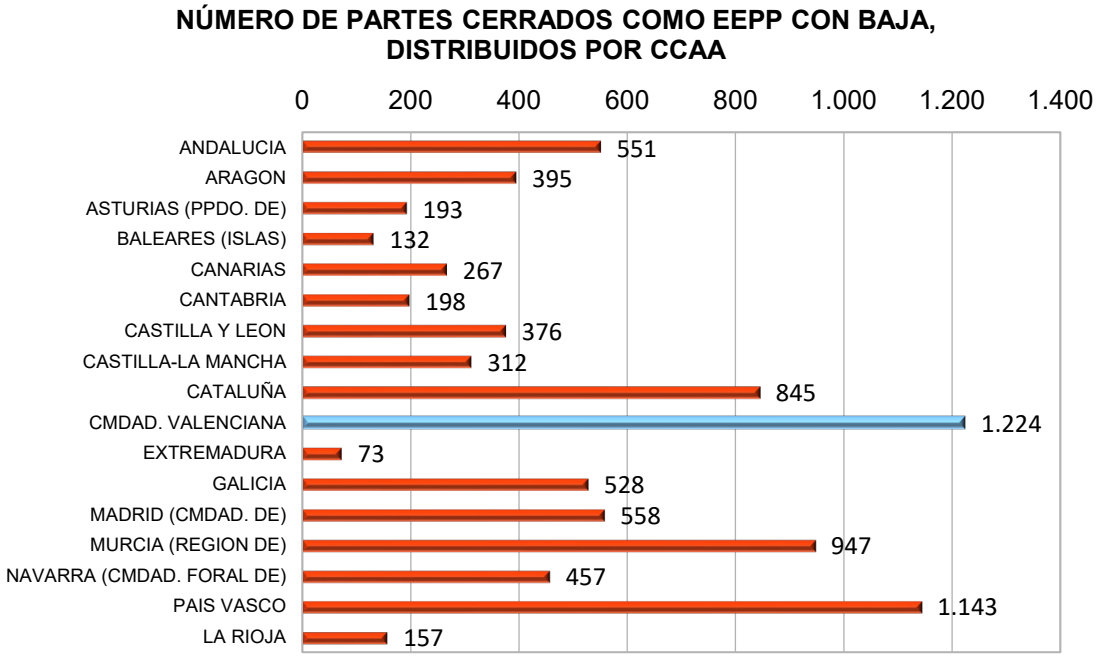

Media mensual de los Índices de incidencia de los partes de enfermedades profesionales cerrados con baja, distribuidos por Comunidades Autónomas

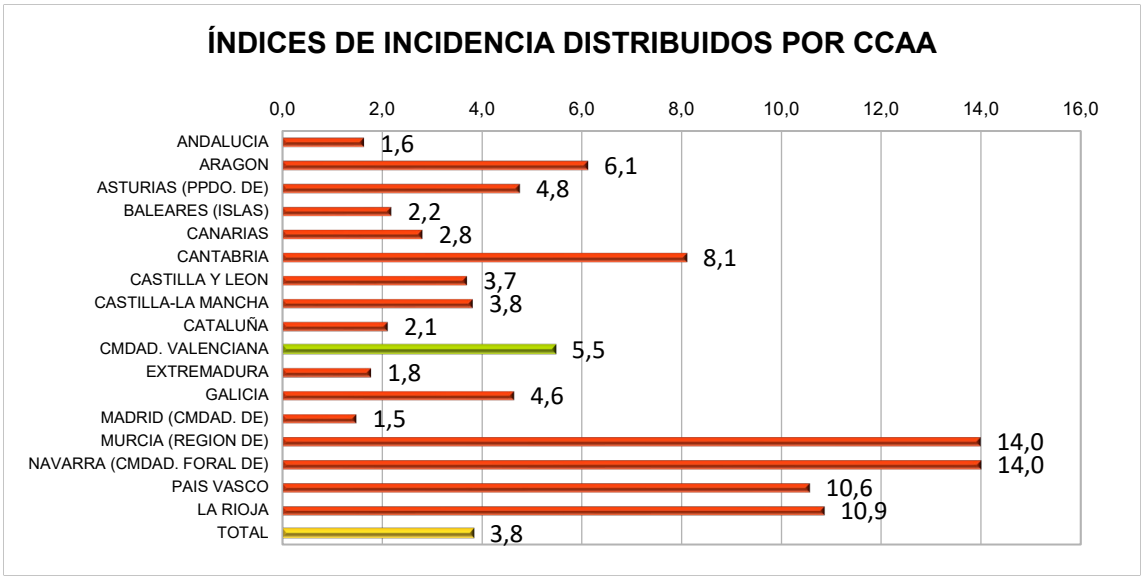

ENFERMEDADES PROFESIONALES COMUNICADAS Y CERRADAS CON BAJA Y SIN BAJA. AÑOS 2007-2022

Fuente: CEPROSS a 09/01/2023.

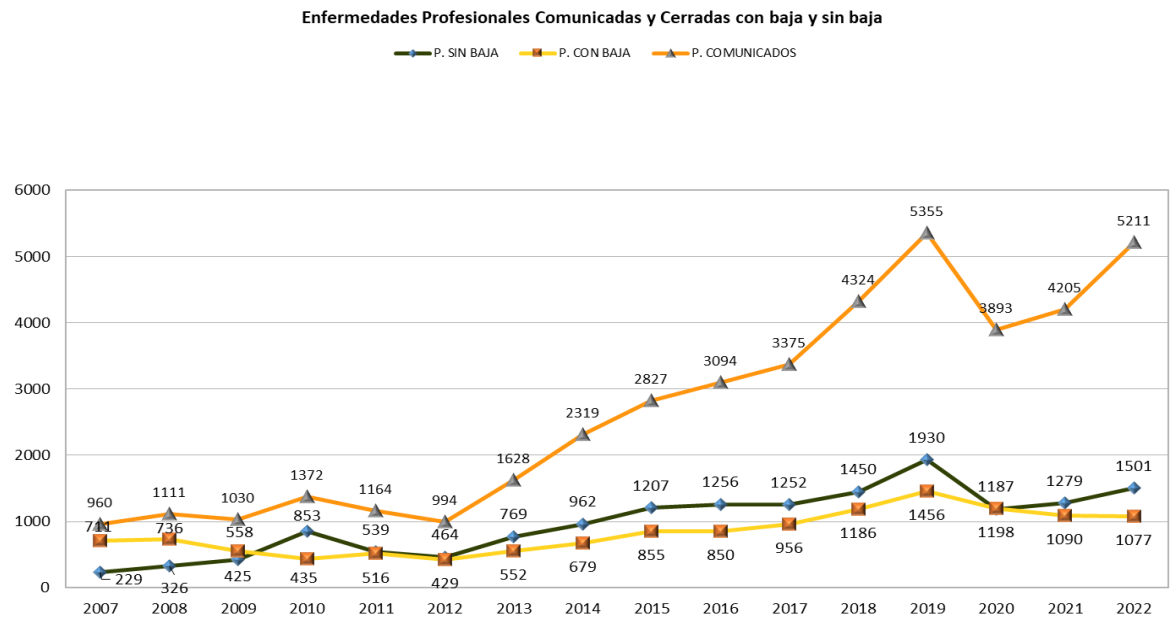

ENFERMEDADES PROFESIONALES POR GÉNERO

En la Comunitat Valenciana, el 40,3% de los partes comunicados corresponden a hombres y el 59,7% a mujeres (47,3% y 52,7% a nivel nacional).

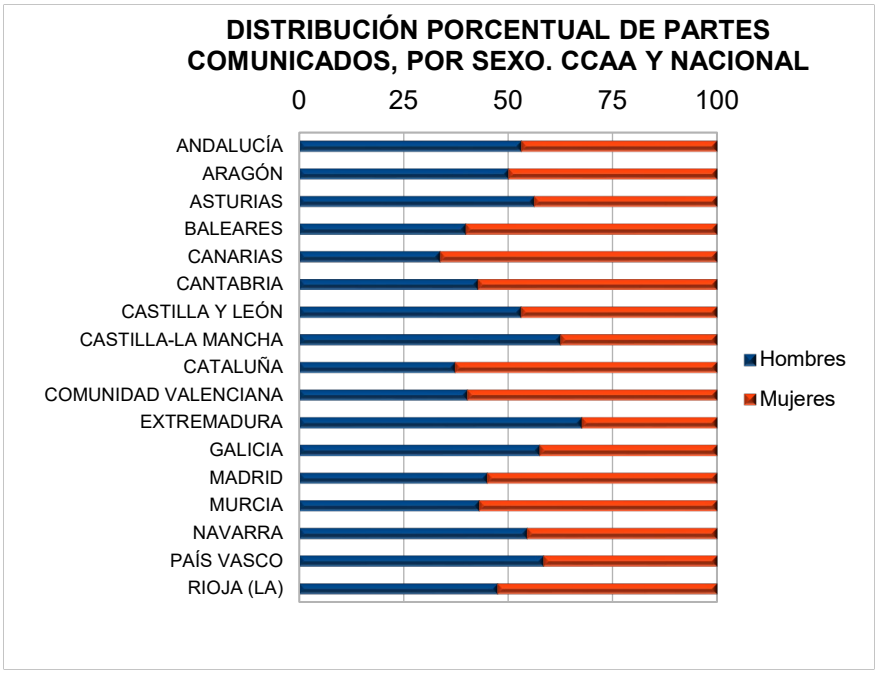

4. Avance de accidentes de trabajo acumulados por fecha de recepción por la autoridad laboral de la Comunitat Valenciana

La consulta de los partes acumulados de accidente hasta **diciembre** de 2023 se realiza por fecha de recepción, en los accidentes mortales se realiza por fecha de baja.

AÑO: 2023	Accidentes de trabajo en jornada						TIPOLOGÍA MORTALES JT RT				AT I.I.
MES	i.i 100.000 (mensual)	L	G	MG	M	Acumulado M	NT	TR	RT	Acumulado RT - M	M
enero	222	4382	26	0	6	6	3	1	2	2	1
febrero	233	4617	41	2	4	10	0	0	4	6	1
marzo	262	5250	33	5	10	20	4	3	3	9	1
abril	188	3807	28	2	5	25	0	1	4	13	2
mayo	248	5014	39	1	3	28	1	0	2	15	1
junio	245	4927	41	0	3	31	2	1	0	15	0
julio	227	4602	28	1	3	34	2	0	1	16	0
agosto	208	4124	31	1	3	37	1	1	1	17	2
septiembre	237	4794	23	3	5	42	0	1	4	21	0
octubre	236	4815	34	1	10	52	5	0	5	26	1
noviembre	242	4991	33	2	7	59	3	1	3	29	2
diciembre	183	3736	31	1	1	60	0	1	0	29	0
Acumulado DICIEMBRE	**228**	**55059**	**388**	**19**	**60**		**21**	**10**	**29**		**11**
Variaciones 2022	**-2%**	**1%**	**5%**	**138%**	**-21%**		**-25%**	**-29%**	**-15%**		**-45%**

L:leves ; G: graves, MG: muy graves; M: mortales
NT: no traumáticos; TR: asociados al tráfico; RT: resto de traumaticos (excluye accidentes de tráfico) AT I.I: Accidente de trabajo in itinere (solo mortales)

Fuente: Delt@ (base de datos oficial del ministerio de trabajo y economía social).

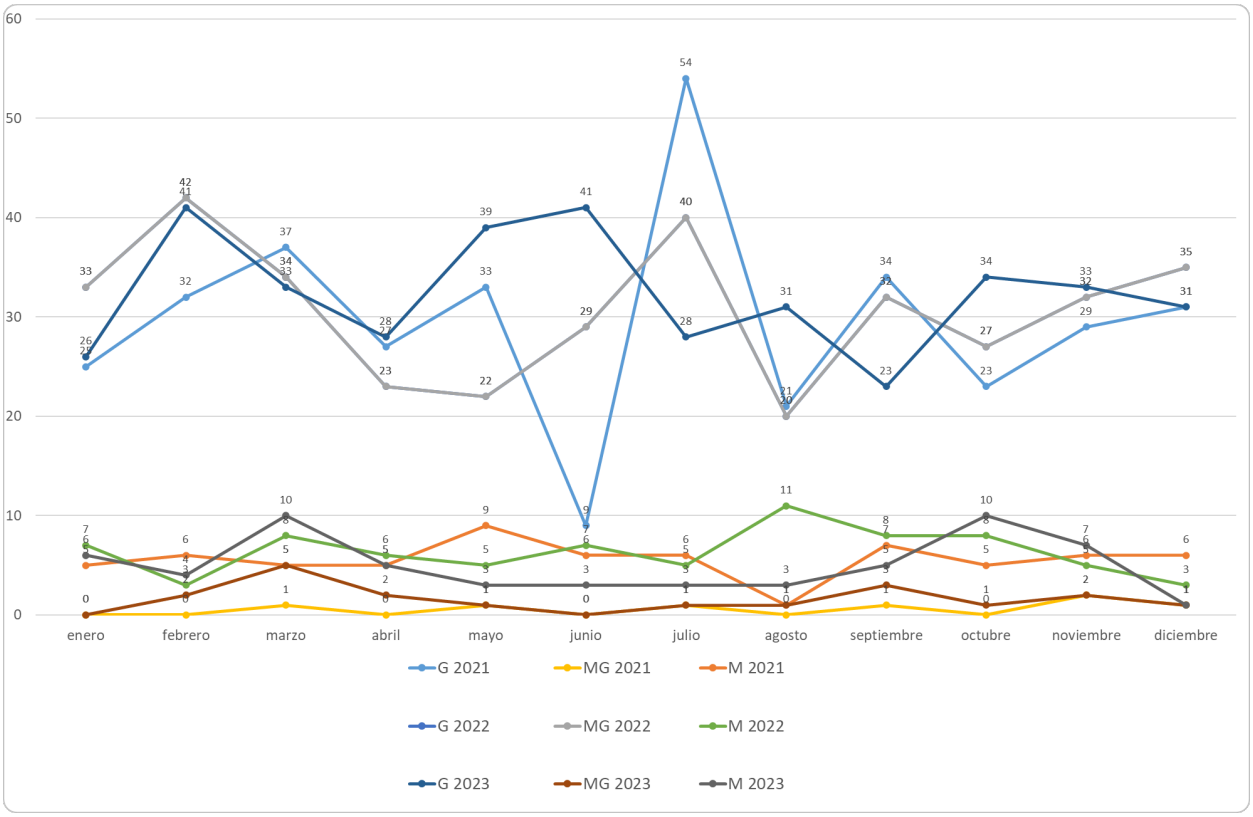

INVASSAT

Institut Valencià de Seguretat i Salut en el Treball

www.invassat.gva.es

secretaria.invassat@gva.es

GENERALITAT VALENCIANA

Conselleria de Educación, Universidades y Empleo