ESTADÍSTIQUES DE L'INVASSAT

Siniestralidad laboral en la Comunitat Valenciana y comparativa con el resto de España

Enero-agosto 2021 /
Enero-agosto 2022

EA05-220702

ESTADÍSTICAS DEL INVASSAT
EA05-220702

DATOS DE SINIESTRALIDAD LABORAL EN LA COMUNITAT VALENCIANA Y COMPARATIVA CON EL RESTO DE ESPAÑA Y OTRAS COMUNIDADES AUTÓNOMAS

ENERO-AGOSTO 2021 / ENERO-AGOSTO 2022

GENERALITAT VALENCIANA
INVASSAT
Institut Valencià de Seguretat i Salut en el Treball

Título: *Datos de Siniestralidad Laboral en la Comunitat Valenciana y comparativa con el resto de España y otras Comunidades Autónomas: enero –agosto 2021 / enero – agosto 2022*

Autoría: Jorge Cervera Boada, José Ignacio Villarroya Bayarri y Miguel Poquet Peiró. Servicio de Programas de Actuación y Estadística.

Edición: octubre 2022

Identificador: EA05-220702

Institut Valencià de Seguretat i Salut en el Treball (INVASSAT)
C/ València, 32. 46100 Burjassot
www.invassat.gva.es

Para citar este documento:

Institut Valencià de Seguretat i Salut en el Trebal. *Datos de Siniestralidad Laboral en la Comunitat Valenciana y comparativa con el resto de España y otras Comunidades Autónomas : enero–agosto 2021 / enero-agosto 2022* [en línea]. Jorge Cervera Boada, José Ignacio Villarroya Bayarri, Miguel Poquet Peiró, aut. Burjassot: INVASSAT, 2022. 11 p. [Consulta: dd.mm.aaaa]. Disponible en XXXX. (EA05-220702)

Fuentes:
Ministerio de Trabajo y Economía Social, Estadísticas de accidentes de trabajo : avance mensual. Ministerio de Inclusión, Seguridad Social y Migraciones, Enfermedades profesionales (CEPROSS).

Toma de datos: 17.10.2022

Versión 01

Nota: Con la finalidad de disponer de una serie de datos lo suficientemente representativa del periodo objeto de análisis, esta publicación solo se elaborará a partir de cuando se disponga de los datos del periodo enero - abril del año en curso.

CONTENIDO

1. Accidentes en jornada de trabajo e índices de incidencia, según fecha de baja: Comunitat Valenciana y nacional 4

Comparativa de datos Nacionales (España) y la Comunitat Valenciana de enero - agosto 2022 según régimen de cotización 5

2. Accidentes en jornada de trabajo e índices de incidencia, según fecha de baja: comunidades autónomas y nacional 7

Accidentes totales 7

Accidentes mortales 7

Índices de Incidencia anuales del total de accidentes con baja en jornada de trabajo 8

Índices de incidencia de accidentes graves con baja en jornada de trabajo 8

3. Enfermedades profesionales comunicadas y cerradas con baja. Comunidades autónomas y nacional 9

Número de enfermedades profesionales comunicadas, distribuidas por Comunidades Autónomas 9

Enfermedades profesionales cerradas como enfermedad profesional con baja, distribuidas por Comunidades Autónomas 10

Media mensual de los Índices de incidencia de los partes de enfermedades profesionales cerrados con baja, distribuidos por Comunidades Autónomas 10

Enfermedades profesionales comunicadas y cerradas con baja y sin baja. Años 2007-2021 11

Enfermedades profesionales por género 11

1. Accidentes en jornada de trabajo e índices de incidencia, según fecha de baja: Comunitat Valenciana y nacional

Comparativa acumulada Enero-agosto 2021 / Enero-agosto 2022		España	Comunitat Valenciana
Población activa Personas trabajadoras afiliadas	2021	18.486.189	1.868.036
	2022	19.293.234	1.968.112
	2022-2021	*+4,4%*	*+5,4%*
Accidentes	2021	318.030	32.960
	2022	365.636	35.051
	2022-2021	*+15,0%*	*+6,3%*
Accidentes mortales	2021	384	41
	2022	450	50
	2022-2021	*+17,2%*	*22%*
Accidentes graves	2021	2.455	221
	2022	2.554	240
	2022-2021	*+4%*	*+8,6%*
Índice de incidencia (*Ii*) del total de accidentes *Ii* media mensual x 100.000	2021	215,0	220,6
	2022	236,9 (+10,2%)	222,6 (+0,9%)
	La Comunitat Valenciana está por debajo de la media en un 6,0% respecto al Ii nacional		

Comparativa de datos Nacionales (España) y la Comunitat Valenciana de enero - agosto 2022 según régimen de cotización

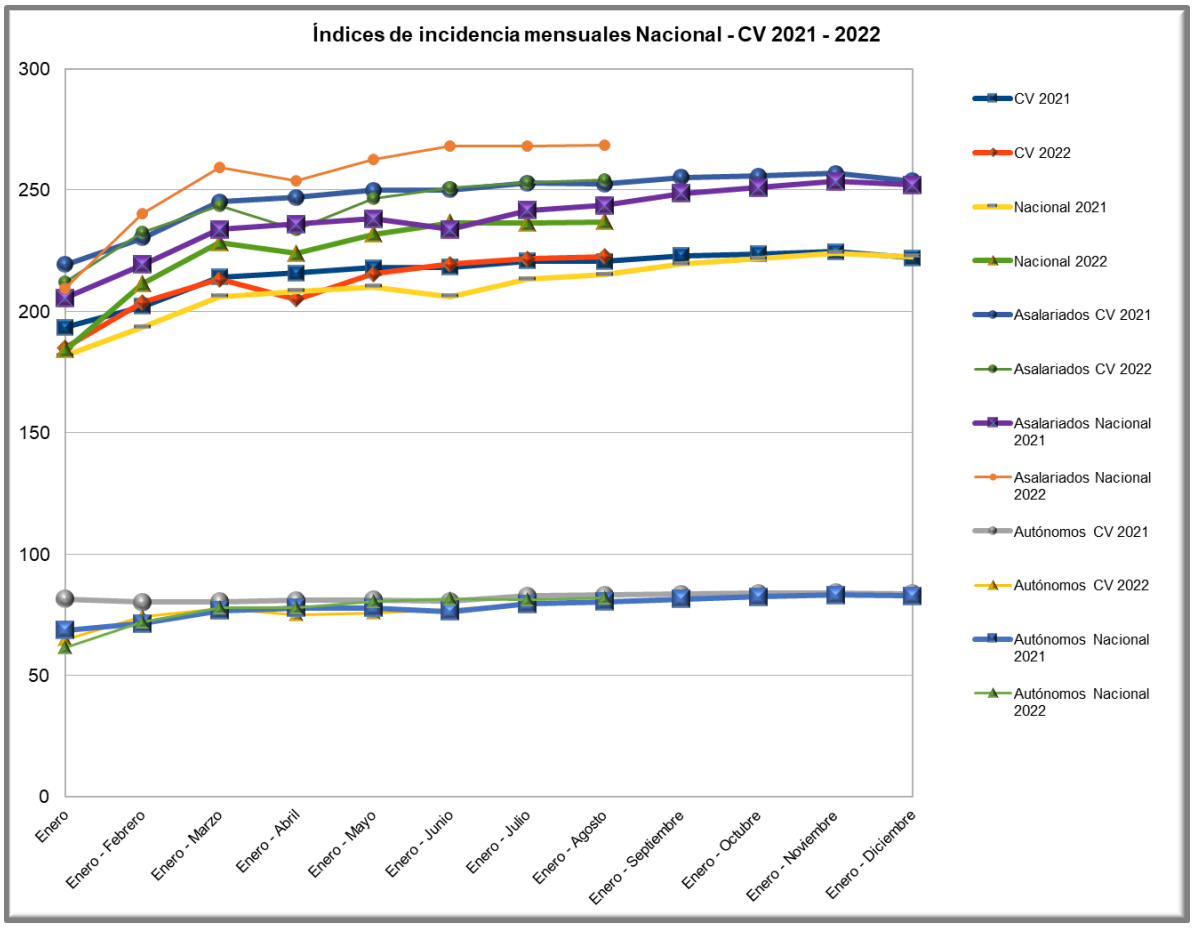

Resumen de evolución del Índice de incidencia mensual acumulado en la Comunitat Valenciana y a nivel Nacional (multiplicado por cien mil) según régimen de cotización

Distribución de la afiliación

Accidentes en jornada de trabajo y mortales, distribución porcentual por régimen de cotización

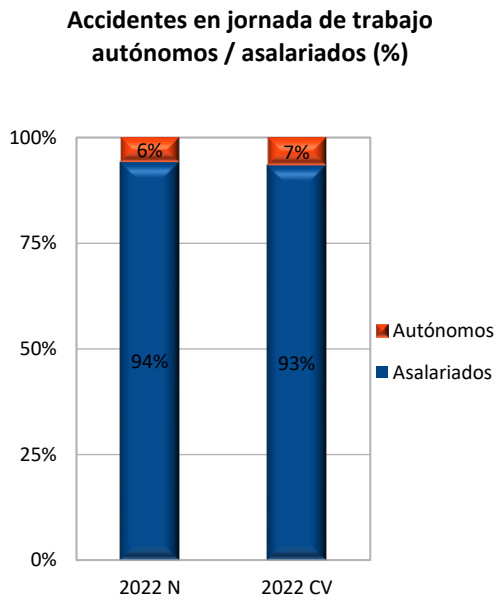

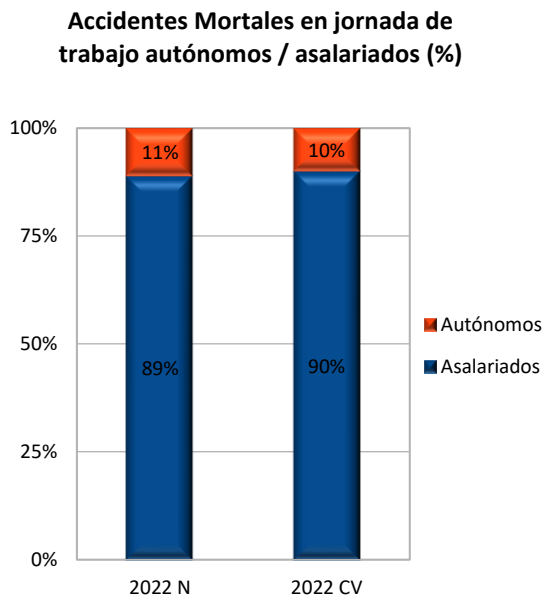

2. Accidentes en jornada de trabajo e índices de incidencia, según fecha de baja: comunidades autónomas y nacional

Acumulado enero-agosto de 2022.

Accidentes totales

La Comunitat Valenciana está entre las cuatro comunidades con mayor número de accidentes.

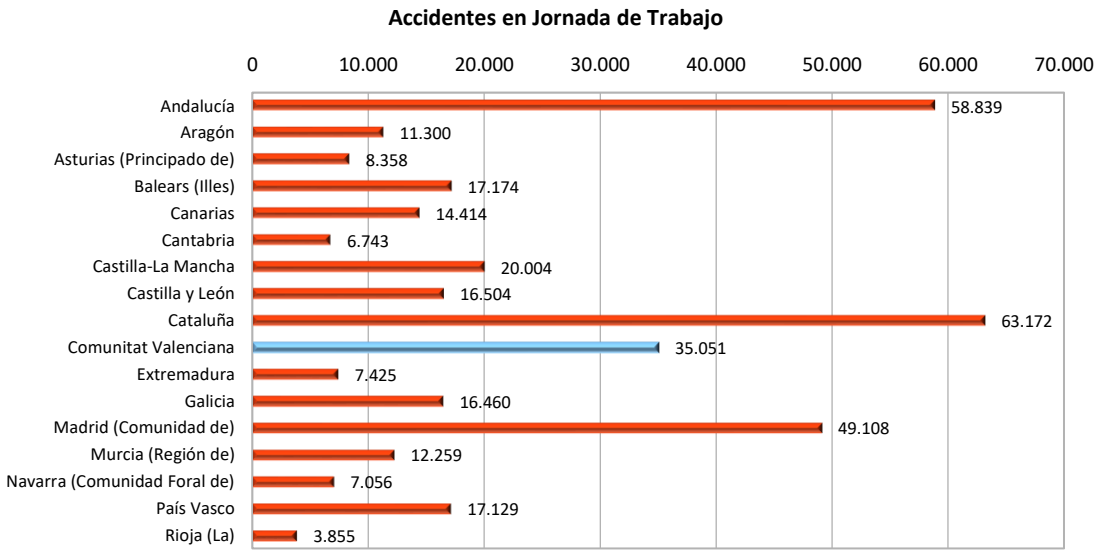

Accidentes mortales

La Comunitat Valenciana figura entre las cinco comunidades con mayor número de accidentes mortales.

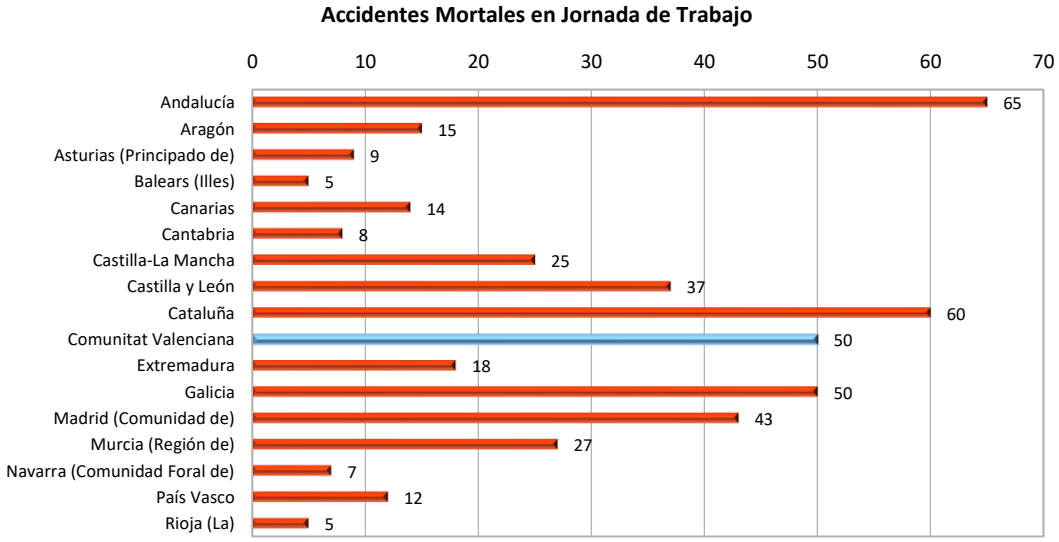

ÍNDICES DE INCIDENCIA ANUALES DEL TOTAL DE ACCIDENTES CON BAJA EN JORNADA DE TRABAJO

La Comunitat Valenciana (222,6) está por debajo del índice de incidencia a nivel nacional (236,9)

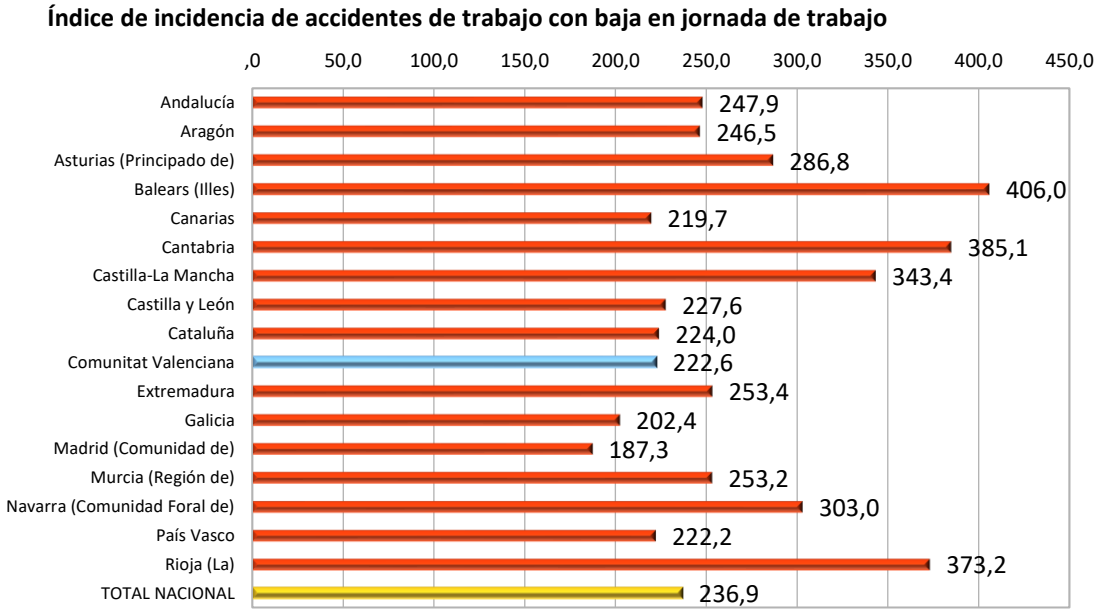

ÍNDICES DE INCIDENCIA DE ACCIDENTES GRAVES CON BAJA EN JORNADA DE TRABAJO

La Comunitat Valenciana (1,5) tiene un índice de incidencia inferior al nivel nacional (1,7).

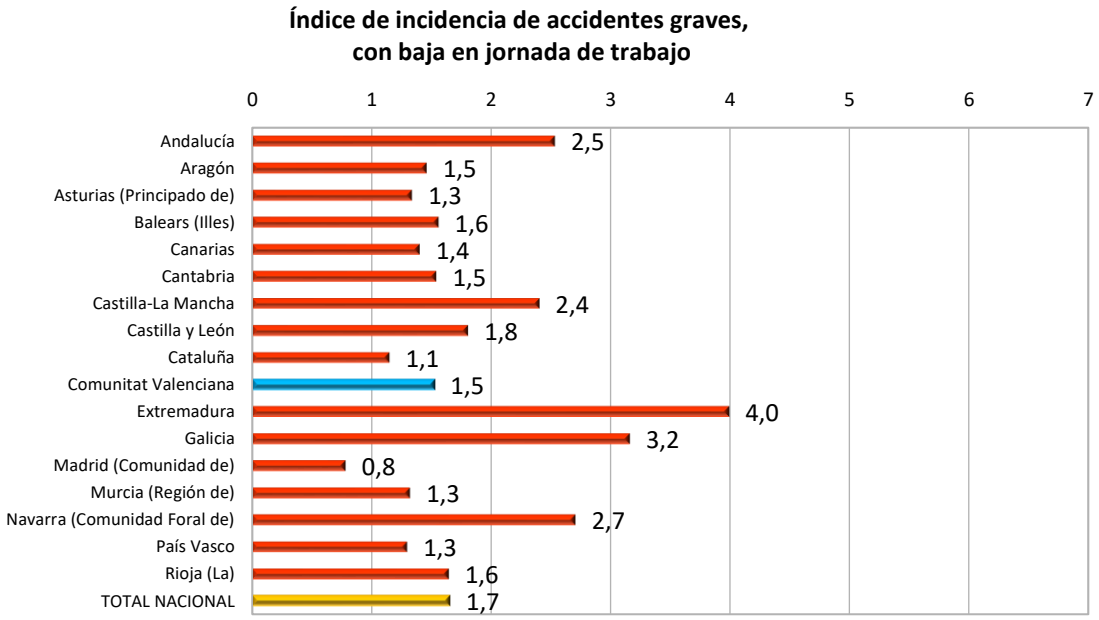

3. Enfermedades profesionales comunicadas y cerradas con baja. Comunidades autónomas y nacional

Acumulado enero-agosto de 2022.

La Comunitat Valenciana está entre las comunidades con mayor número de enfermedades profesionales comunicadas y cerradas como enfermedad profesional con baja.

Número de enfermedades profesionales comunicadas, distribuidas por Comunidades Autónomas

La Comunitat Valenciana comunica el 22,1% del total de enfermedades profesionales.

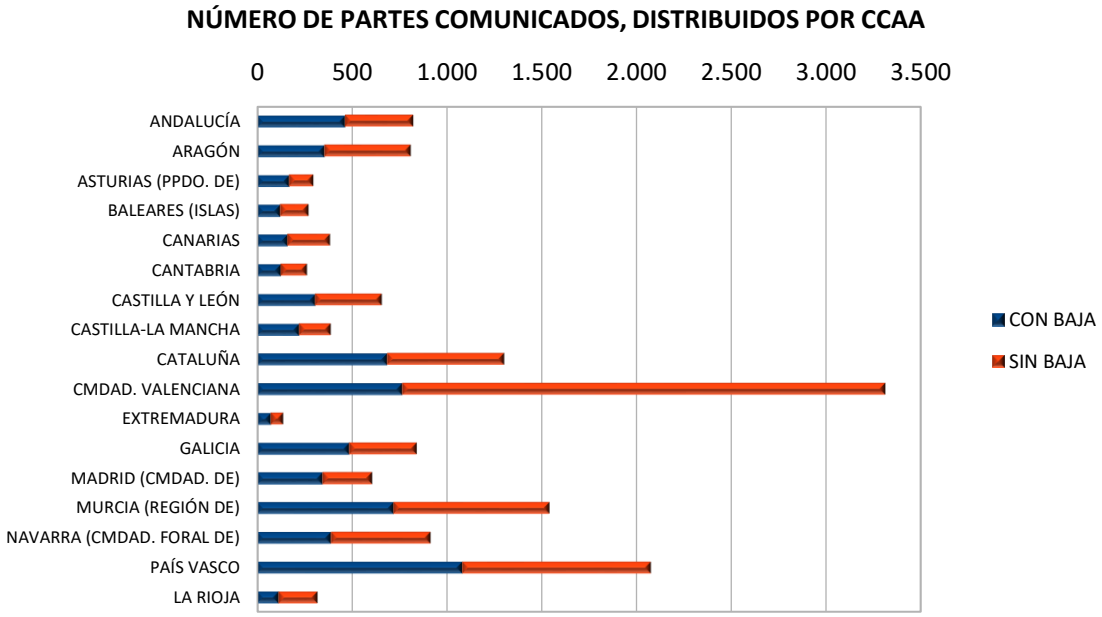

Enfermedades profesionales cerradas como enfermedad profesional con baja, distribuidas por Comunidades Autónomas

El número de partes cerrados como enfermedad profesional con baja en la Comunitat Valenciana es el 12,8% del total nacional

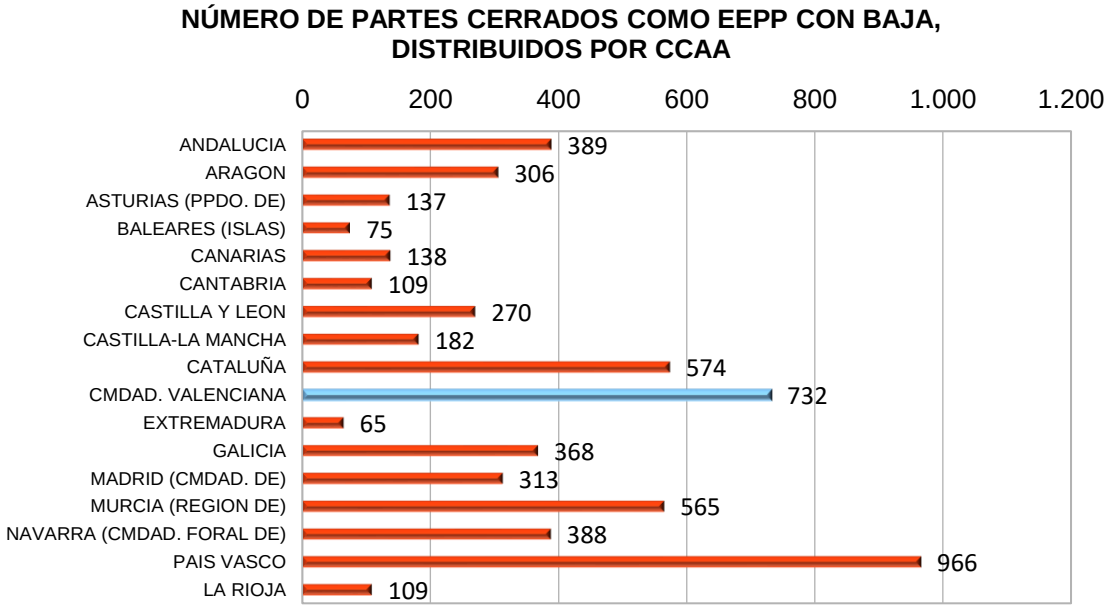

Media mensual de los Índices de incidencia de los partes de enfermedades profesionales cerrados con baja, distribuidos por Comunidades Autónomas

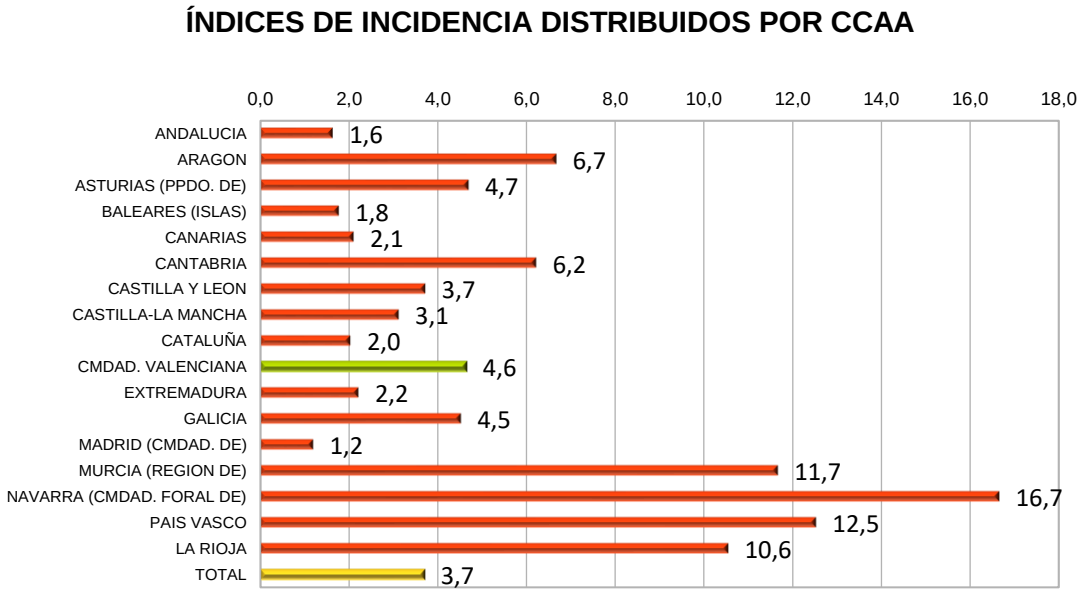

ENFERMEDADES PROFESIONALES COMUNICADAS Y CERRADAS CON BAJA Y SIN BAJA. AÑOS 2007-2021

Fuente: CEPROSS a 13/01/2022.

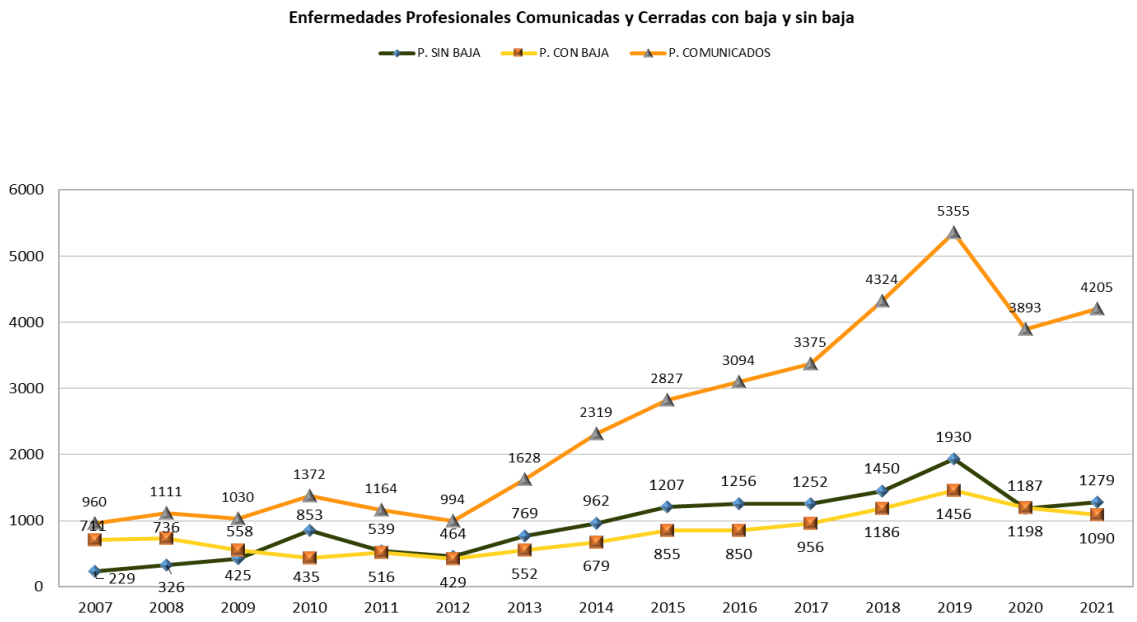

ENFERMEDADES PROFESIONALES POR GÉNERO

En la Comunitat Valenciana, el 41,7% de los partes comunicados corresponden a hombres y el 58,3% a mujeres (51,0% y 49,0% a nivel nacional).

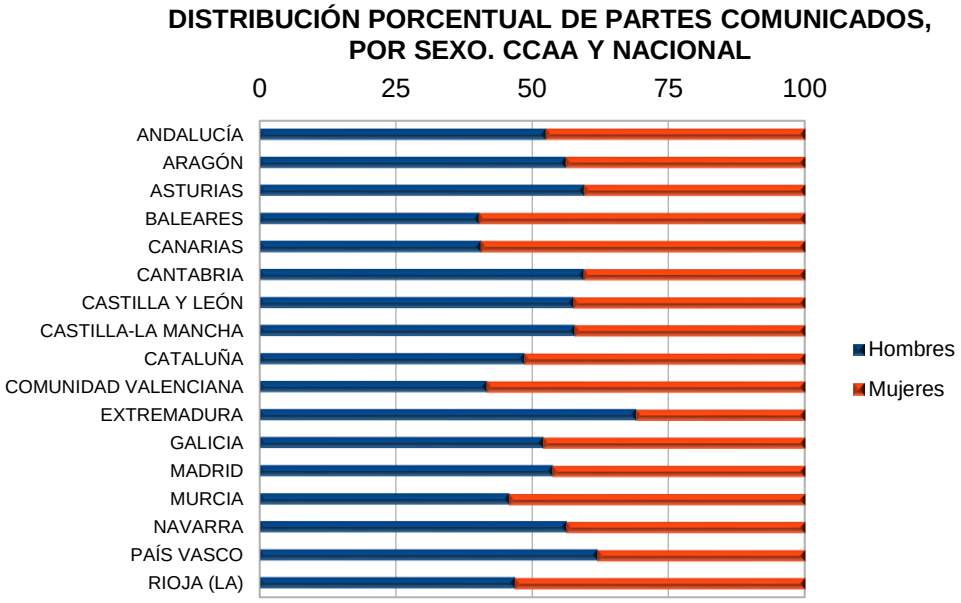

INVASSAT

Institut Valencià de Seguretat i Salut en el Treball

www.invassat.gva.es

secretaria.invassat@gva.es

GENERALITAT VALENCIANA

Conselleria d'Economia Sostenible, Sectors Productius, Comerç i Treball