ESTADÍSTIQUES DE L'INVASSAT

Siniestralidad laboral en la Comunitat Valenciana y comparativa con el resto de España

Enero-octubre 2019 /
Enero-octubre 2020

EA05-200802

Título: *Datos de Siniestralidad Laboral en la Comunitat Valenciana y comparativa con el resto de España y otras Comunidades Autónomas : enero–octubre 2019 / enero-octubre 2020*

Autor: Jorge Cervera Boada, José Ignacio Villarroya Bayarri y Miguel Poquet Peiró. Servicio de Programas de Actuación y Estadística del INVASSAT

Edición: diciembre 2020

Identificador: EA05-200802

Institut Valencià de Seguretat i Salut en el Treball (INVASSAT)
C/ València, 32. 46100 Burjassot
www.invassat.gva.es

Para citar este documento:
INSTITUT VALENCIÀ DE SEGURETAT I SALUT EN EL TREBALL (INVASSAT). *Datos de Siniestralidad Laboral en la Comunitat Valenciana y comparativa con el resto de España y otras Comunidades Autónomas : enero–octubre 2019 / enero-octubre 2020* [en línea]. Jorge Cervera Boada, José Ignacio Villarroya Bayarri y Miguel Poquet Peiró, aut. Burjassot: INVASSAT, 2020. 10 p. [Consulta: dd.mm.aaaa]. Disponible en XXXX. (EA05-200802)

Fuentes: Ministerio de Trabajo y Economía Social, *Estadísticas de accidentes de trabajo : avance mensual*. Ministerio de Inclusión, Seguridad Social y Migraciones, *Enfermedades profesionales (CEPROSS).*

Toma de datos: 14.12.2020

Versión 01

Nota: Con la finalidad de disponer de una serie de datos lo suficientemente representativa del periodo objeto de análisis, esta publicación solo se elaborará a partir de cuando se disponga de los datos del periodo enero - abril del año en curso.

1. ACCIDENTES EN JORNADA DE TRABAJO E ÍNDICES DE INCIDENCIA, SEGÚN FECHA DE BAJA

COMUNITAT VALENCIANA Y NACIONAL

Comparativa acumulado de: Enero-octubre 2019 / Enero-octubre 2020

- **Población activa**

Datos de España:

Núm. trabajadores afiliados enero a octubre 2019 = 18.577.959

Núm. trabajadores afiliados enero a octubre 2020 = 18.133.174

Esto implica un **descenso de un 2,4 %** respecto al mismo periodo del año anterior.

Datos de la Comunitat Valenciana:

Núm. trabajadores afiliados enero a octubre 2019 = 1.866.597

Núm. trabajadores afiliados enero a octubre 2020 = 1.823.075

Esto implica un **descenso de un 2,3 %** respecto al mismo periodo del año anterior

- **Accidentes**

Datos de España:

Total de Accidentes enero a octubre 2019 = 465.318

Total de Accidentes enero a octubre 2020 = 350.642

Esto implica un **descenso de un 24,6%** respecto al mismo periodo del año anterior.

Datos de la Comunitat Valenciana:

Total de Accidentes enero a octubre 2019 = 43.979

Total de Accidentes enero a octubre 2020 = 34.521

Esto implica un **descenso de un 21,5 %** respecto al mismo periodo del año anterior.

- **Accidentes Mortales**

Datos de España:

Total de Accidentes Mortales enero a octubre 2019 = 449

Total de Accidentes Mortales enero a octubre 2020 = 502

Esto implica un **aumento de un 11,8 %** respecto al mismo periodo del año anterior.

Datos de la Comunitat Valenciana:

Total de Accidentes Mortales enero a octubre 2019 = 52

Total de Accidentes Mortales enero a octubre 2020 = 47

Esto implica un **descenso de un 9,6 %** respecto al mismo periodo del año anterior.

Accidentes Graves

Datos de España:

Total Accidentes Graves enero a octubre 2019 = 3.607

Total Accidentes Graves enero a octubre 2020 = 2.910

Esto implica un **descenso de un 19,3%** respecto al mismo periodo del año anterior.

Datos de la Comunitat Valenciana:

Total Accidentes Graves enero a octubre 2019 = 354

Total Accidentes Graves enero a octubre 2020 = 300

Esto implica un **descenso de un 15,3%** respecto al mismo periodo del año anterior.

- Índices de Incidencia (*Ii*) del total de accidentes

Datos de España:

Ii media mensual x cien mil enero a octubre 2019 = 250,5

Ii media mensual x cien mil enero a octubre 2020 = 193,4

Esto implica un **descenso de un 22,8%** respecto al mismo periodo del año anterior.

Datos de la Comunitat Valenciana:

Ii media mensual x cien mil enero a octubre 2019 = 235,6

Ii media mensual x cien mil enero a octubre 2020 = 189,4

Esto implica un **descenso de un 19,6 %** respecto al mismo periodo del año anterior.

Comparativa de datos Nacionales (España) y la Comunitat Valenciana de enero - octubre 2020

Ii media mensual x cien mil = 193,4 España

Ii media mensual x cien mil = 189,4 Com. Valenciana

Esto implica que **estamos por debajo de la media en un 2,1 %** respecto al *Ii*_nacional.

Comparativa de datos Nacionales (España) y la Comunitat Valenciana de enero - octubre 2020 según régimen de cotización.

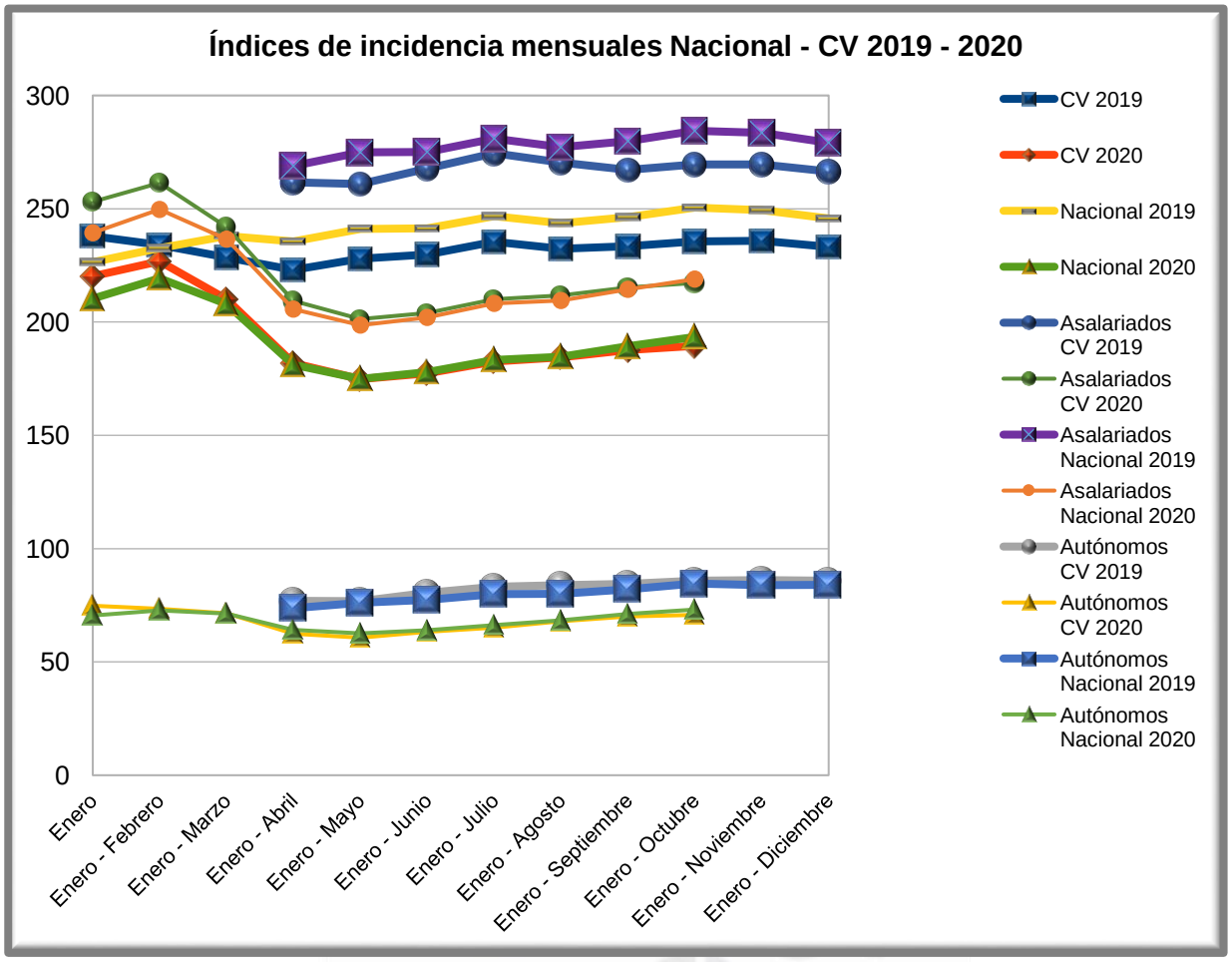

Resumen de evolución del Índice de incidencia mensual acumulado en la Comunitat Valenciana y a nivel Nacional (multiplicado por cien mil) según régimen de cotización.

* Solo se dispone de los *Ii* mensuales de los asalariados y autónomos a nivel nacional y de la CV desde abril de 2019.

Distribución de la afiliación

Accidentes en jornada de trabajo y mortales, distribución porcentual por régimen de cotización.

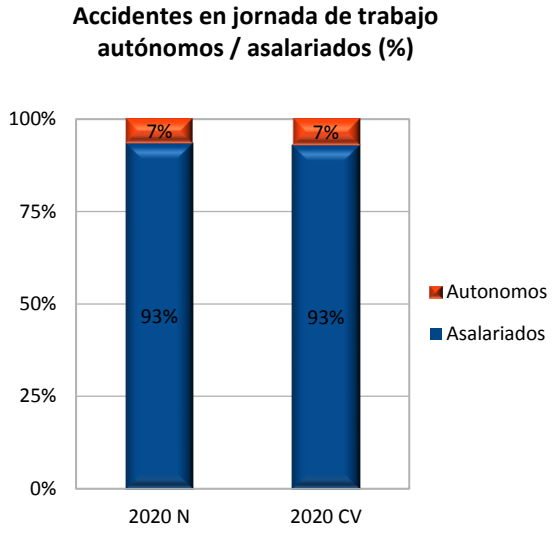

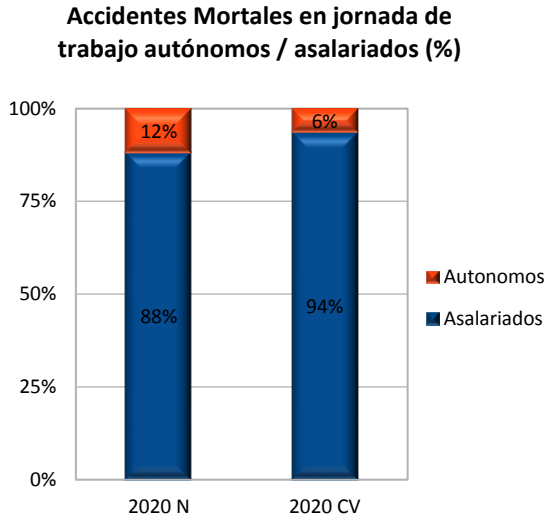

2. ACCIDENTES EN JORNADA DE TRABAJO E ÍNDICES DE INCIDENCIA, SEGÚN FECHA DE BAJA COMUNIDADES AUTÓNOMAS Y NACIONAL

Acumulado de: Enero-octubre 2020

- Accidentes Totales

La Comunitat Valenciana (CV) está entre las cuatro comunidades con mayor número de accidentes.

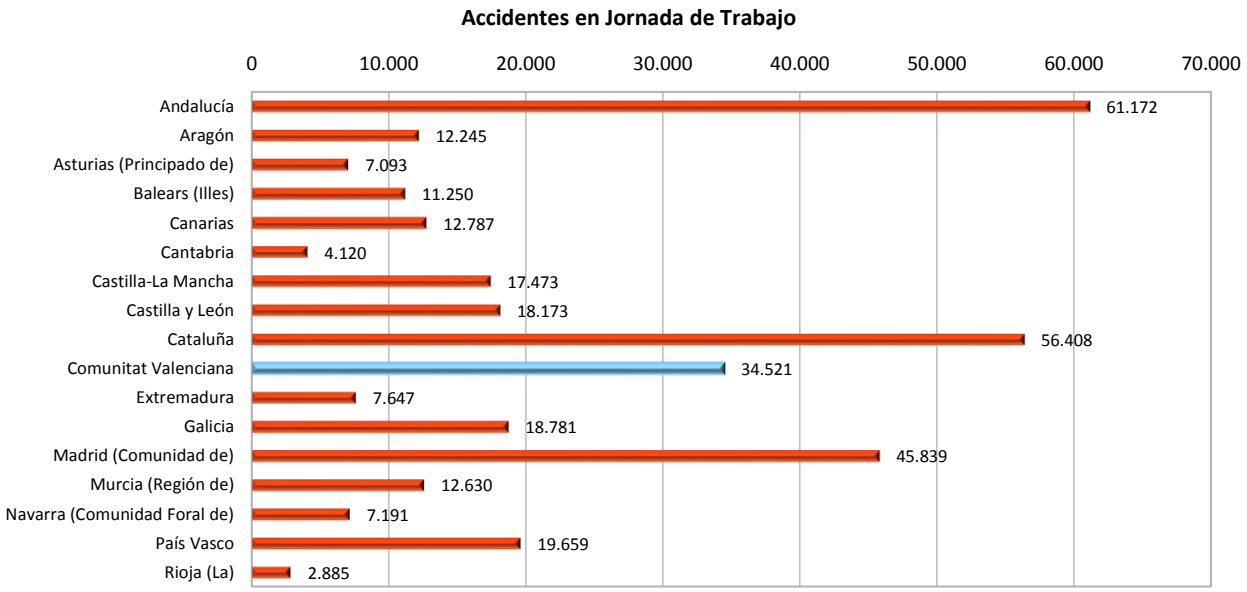

- Accidentes Mortales

La CV figura entre las 5 comunidades con mayor número de accidentes mortales.

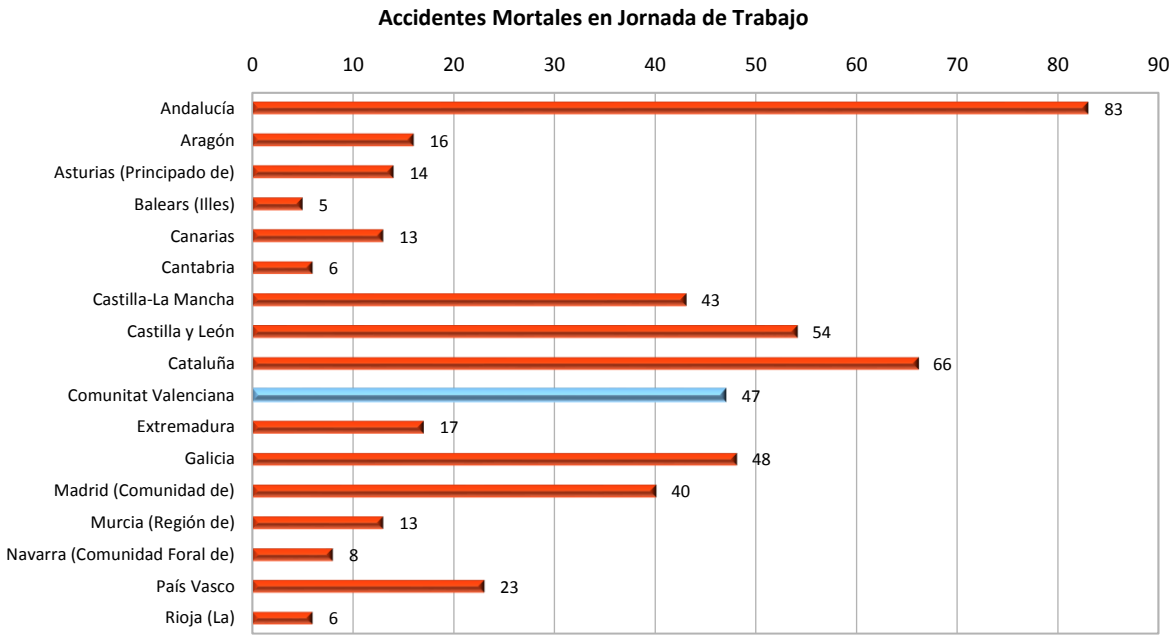

- Índices de Incidencia del total de accidentes con baja en jornada de trabajo

La CV (189,4) está por debajo del índice de incidencia a nivel nacional (193,4).

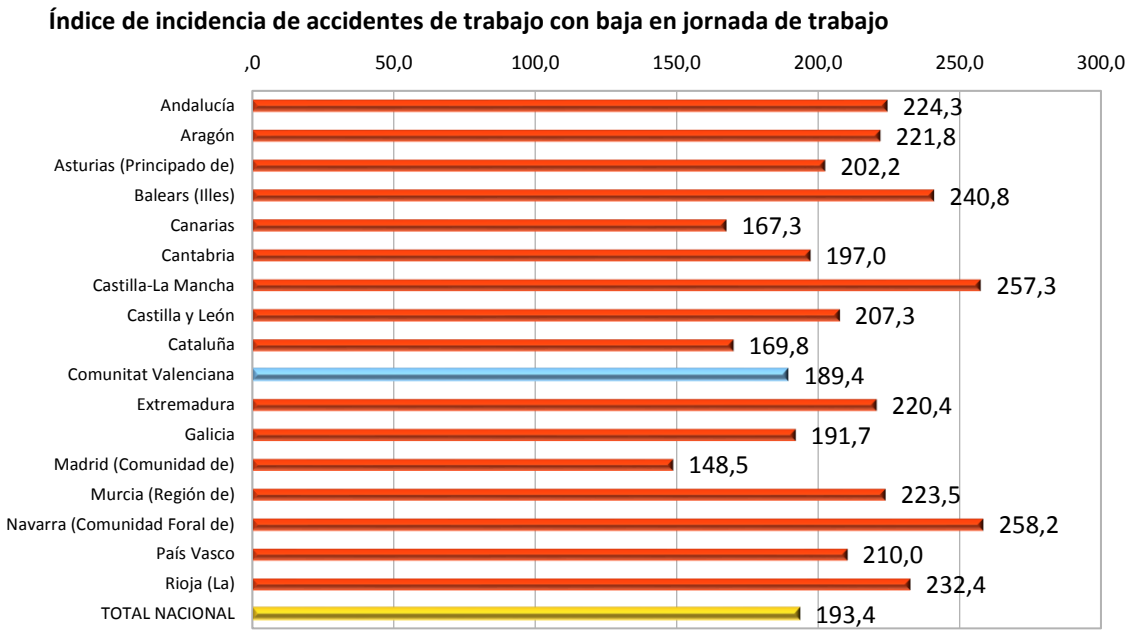

- Índices de incidencia de accidentes graves con baja en jornada de trabajo

La CV (1,6) tiene un índice de incidencia igual al nivel nacional (1,6).

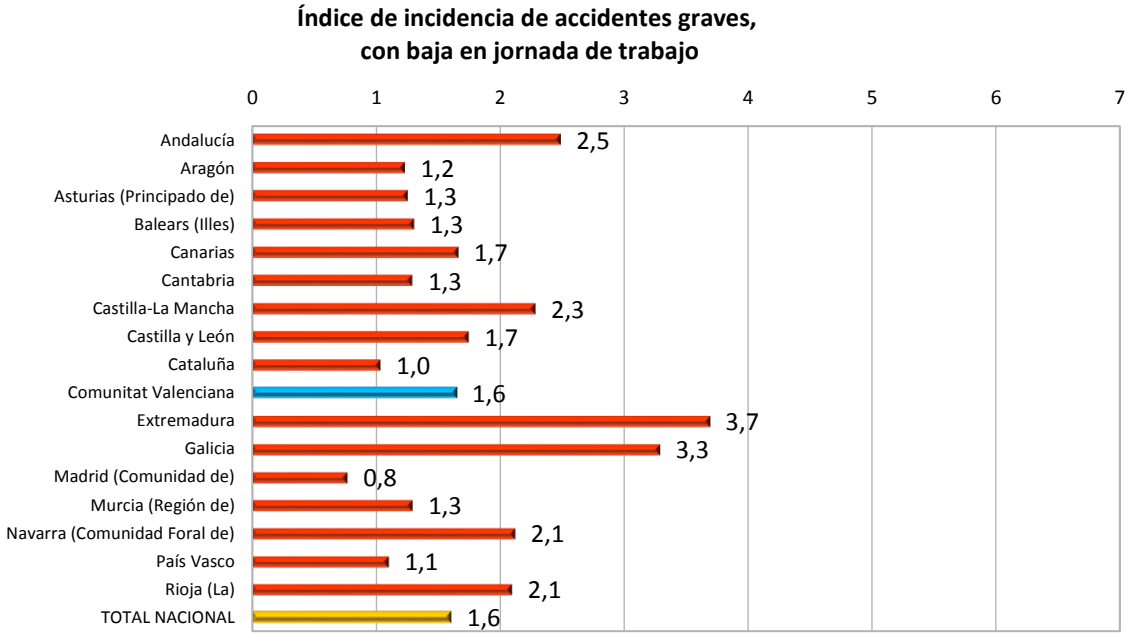

3. ENFERMEDADES PROFESIONALES COMUNICADAS Y CERRADAS CON BAJA, COMUNIDADES AUTÓNOMAS Y NACIONAL

Acumulado de: Enero – octubre 2020

- Enfermedades Profesionales (EEPP)

La Comunitat Valenciana (CV) está entre las comunidades con menor número de enfermedades profesionales comunicadas y cerradas como enfermedad profesional con baja.

- Número de enfermedades profesionales comunicadas, distribuidas por CCAA

La CV comunica el 21,0 % del total de enfermedades profesionales.

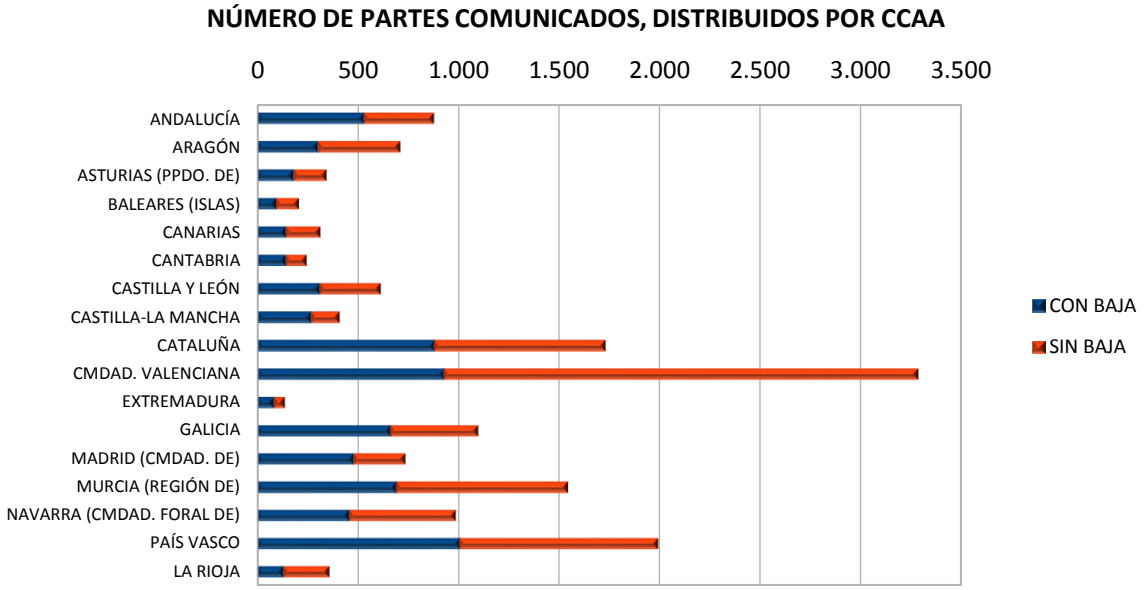

- Enfermedades profesionales cerradas como EEPP con baja, distribuidas por CCAA

Las EEPP cerradas con baja en la CV son el 14,7 % del total nacional.

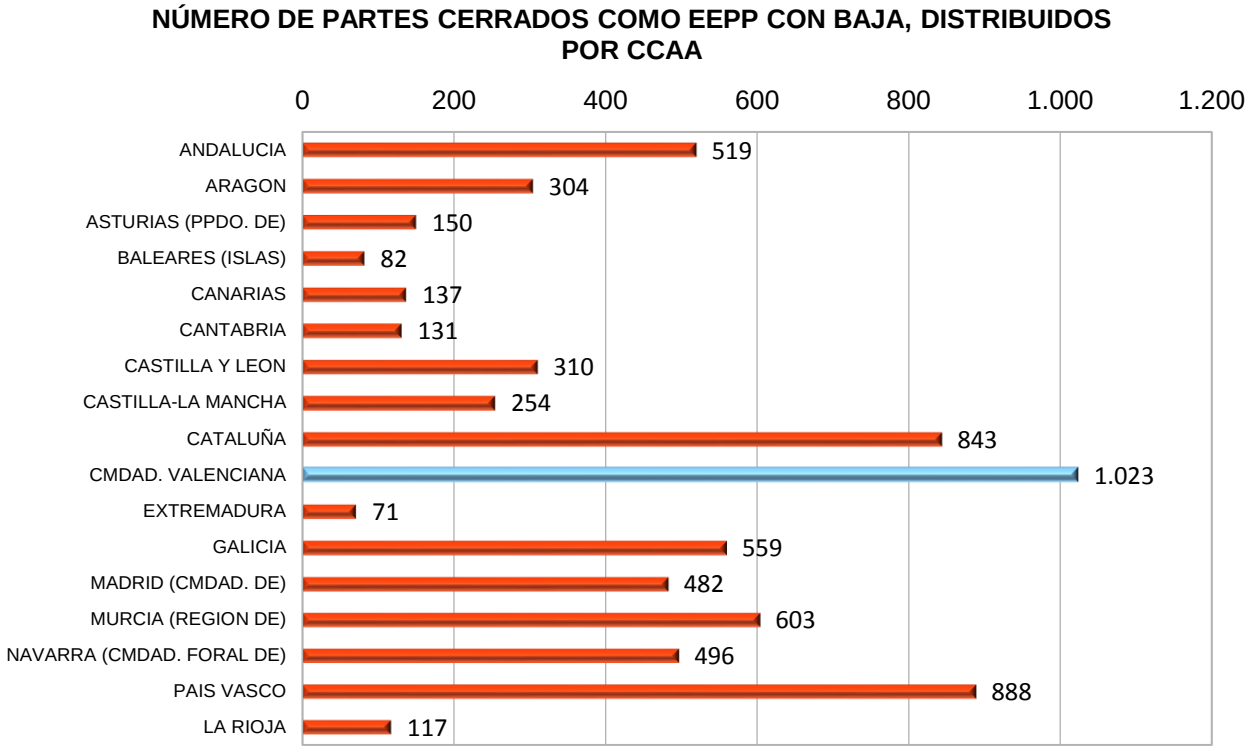

- Media mensual de los Índices de incidencia de los partes de EEPP cerrados con baja, distribuidos por CCAA

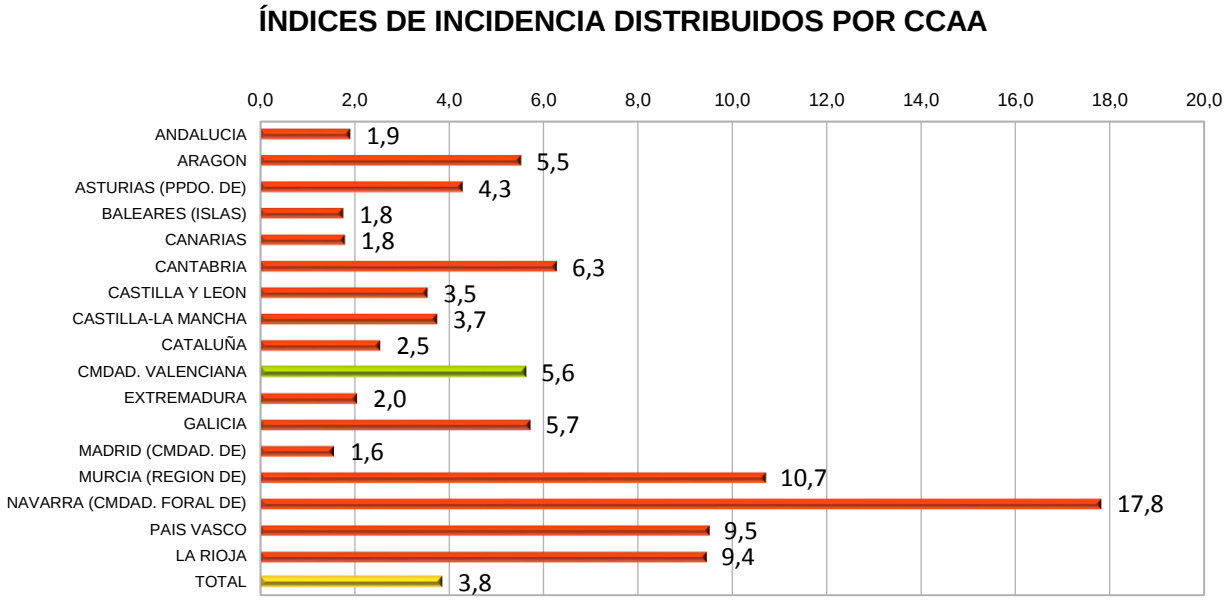

- Enfermedades profesionales comunicadas y cerradas con baja y sin baja. Años 2007-2019

Fuente: Datos CEPROSS a 13/01/2020

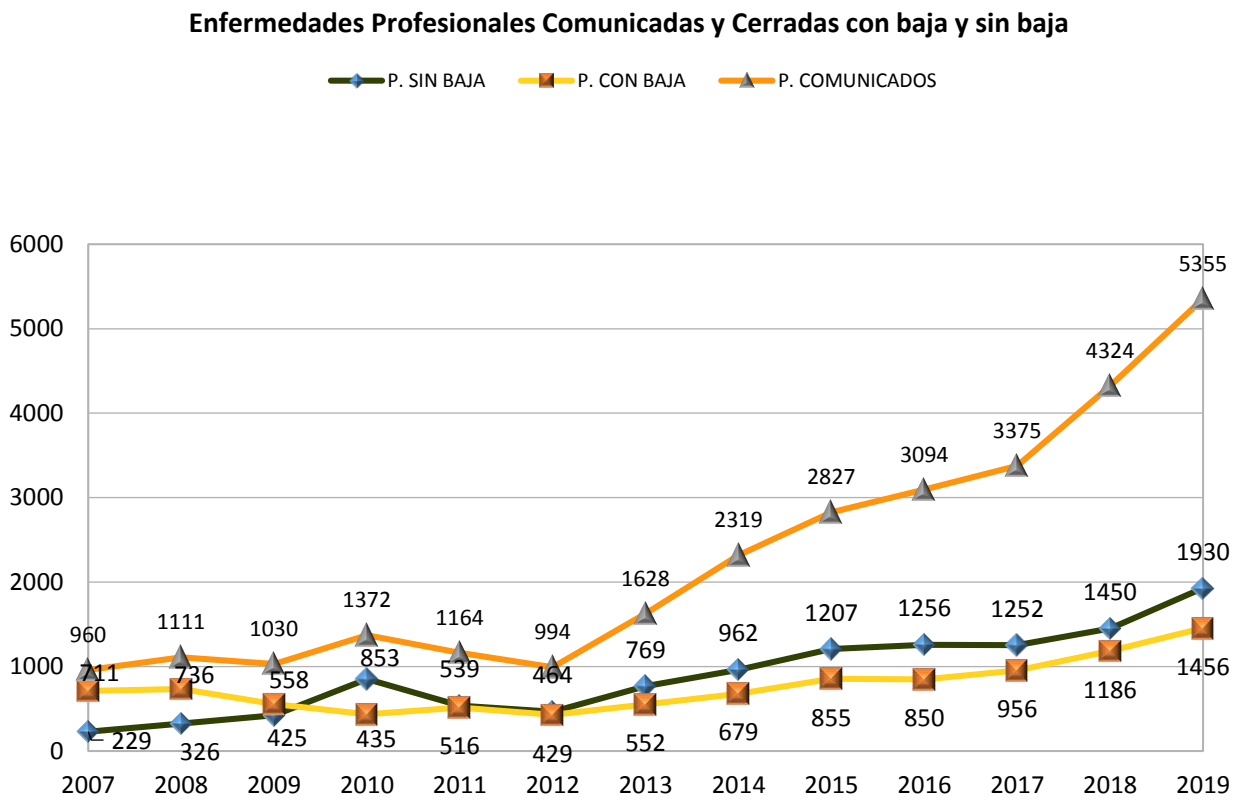

- Enfermedades profesionales por género

En la CV, el 41,7 % son hombres y el 58,3 % mujeres (50,5 % y 49,5 % nacional).

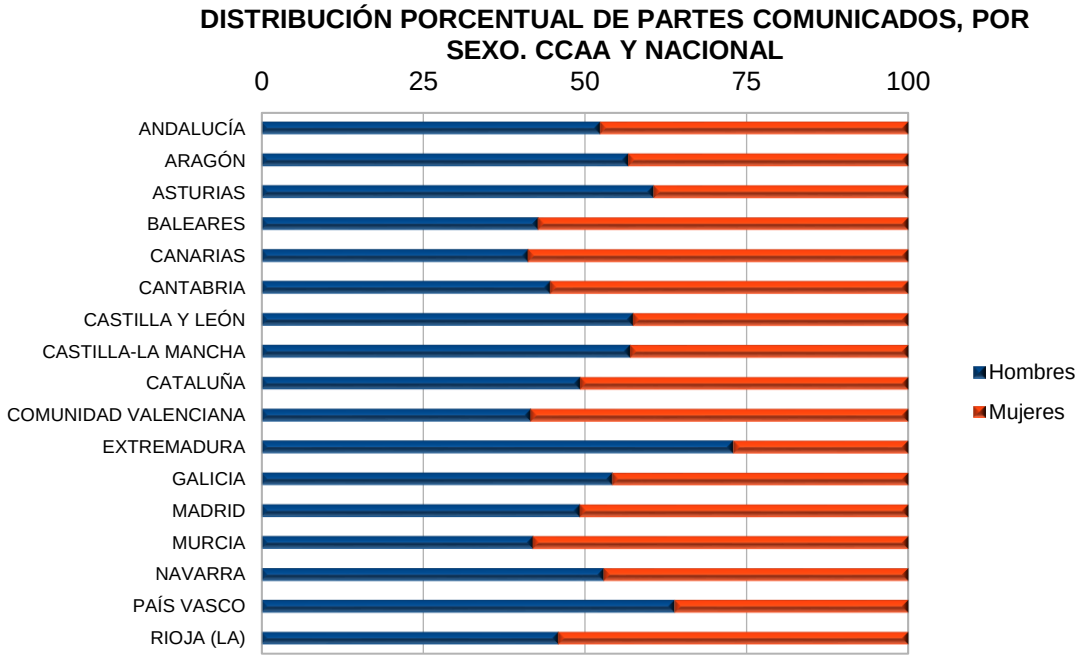

INVASSAT

Institut Valencià de Seguretat i Salut en el Treball

www.invassat.gva.es

secretaria.invassat@gva.es

GENERALITAT VALENCIANA

Conselleria d'Economia Sostenible, Sectors Productius, Comerç i Treball