

INFORME DE SEGUIMIENTO DE LA PRESENCIA DEL INVASSAT EN LA WEB Y EN LAS REDES SOCIALES

SEPTIEMBRE 2023

SERVEI D'ASSISTENCIA I PROMOCIO
CENTRE DE DOCUMENTACIO



GENERALITAT
VALENCIANA

INVASSAT
Institut Valencià de
Seguretat i Salut en el Treball

Contenido

1. Síntesis de impacto 09.2023	3
2. Presencia en la Web.....	5
Invassat.gva.es	5
Sitio prevencio.gva.es	7
Datos acumulados portal INVASSAT.....	8
3. Presencia en las redes sociales	9
Facebook	9
X (antigua Twitter).....	10
Linkedin	11
Datos acumulados INVASSAT en redes sociales.....	13
Comparativa con otros organismos: personas seguidoras en redes sociales.....	14

1. SÍNTESIS DE IMPACTO 09.2023

		SEP23	AGO23	SEP22	INTERANUAL	
ESPACIO WEB INVASSAT [invassat.gva.es + prevencio.gva.es]	¿Cuántas PERSONAS han accedido a nuestro espacio web?	15.613	+62%	+10%	204.720	+4%
	¿Cuántas PÁGINAS han sido vistas?	56.268	+84%	+13%	748.584	+15%
	¿Cuántas SESIONES se han abierto en nuestro espacio web?	22.086	+71%	+20%	304.215	+4%
	¿Cuáles son las SECCIONES más visitadas?	1. Información áreas: ¿Qué es la Prevención de Riesgos Laborales? 2. Convenios colectivos 3. Campus virtual INVASSAT 4. Formación 2023 5. Información áreas: Obligaciones de contratistas y subcontratistas				
		SEP23	AGO23	SEP22	INTERANUAL	
REDES SOCIALES [LinkedIn + Facebook + Twitter]	¿Cuántas veces se han visto los MENSAJES publicados en nuestras redes sociales?	164.937	+8%	+49%	1.823.756	+35%
	¿Cuántas PERSONAS nos siguen en las redes sociales?	15.719	+1% (+226)	+24%	+3.024	+24%
	¿Cuántos mensajes hemos publicado?	254	+25%	-18%	3.284	-4%
	¿Cuáles han sido las PUBLICACIONES más vistas en las redes?	Lkd	Umivale: Cartel prevención del riesgo químico			
	Fcb	INVASSAT: Campus virtual 2023				
	Tw	INVASSAT: Biblioteca digital				

INVASSAT REDES + WEB

Septiembre 2023

CADA DÍA DE SEPTIEMBRE...

520

PERSONAS

diferentes han accedido
a nuestro espacio web



1876

PÁGINAS

han sido vistas en
nuestro sitio web



5498

veces han sido vistos en
las redes sociales
nuestros

MENSAJES



15719

PERFILES

nos siguen en nuestras
cuentas de LinkedIn,
Facebook y Twitter



INVASSAT

Institut Valencià de Seguretat i Salut en el Treball

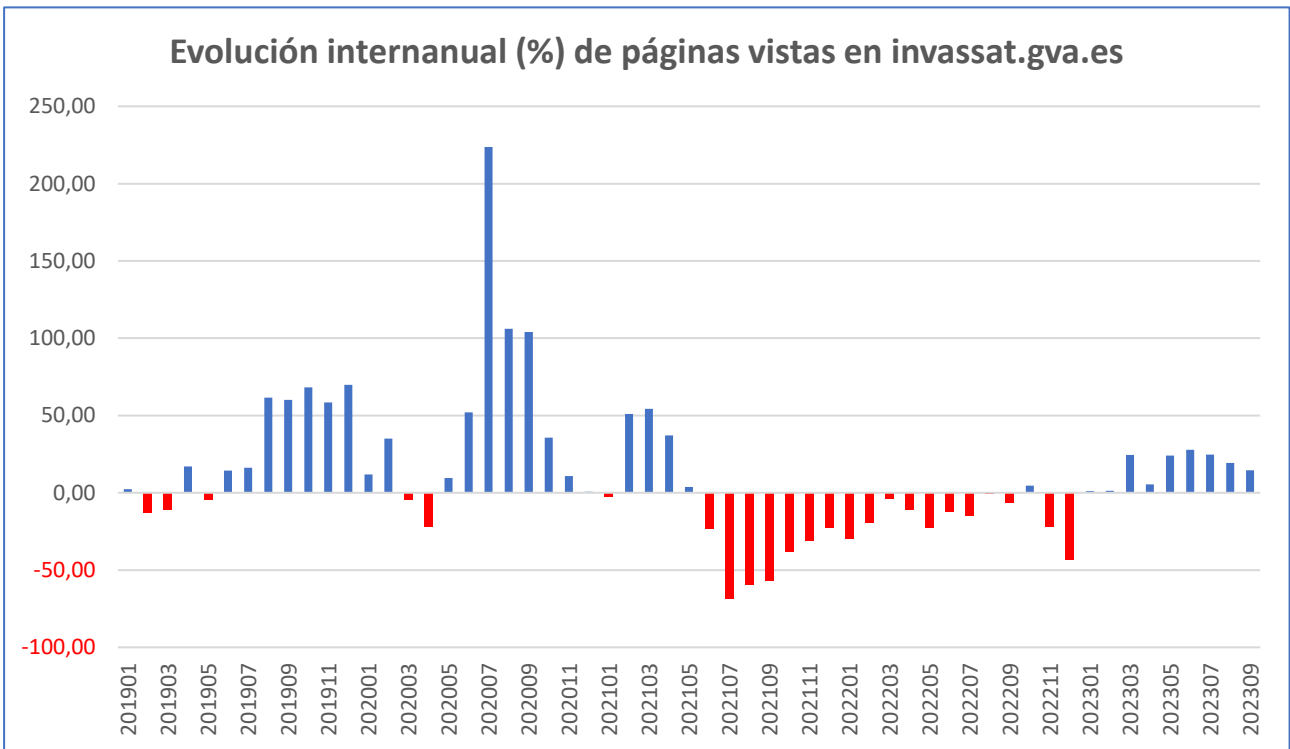
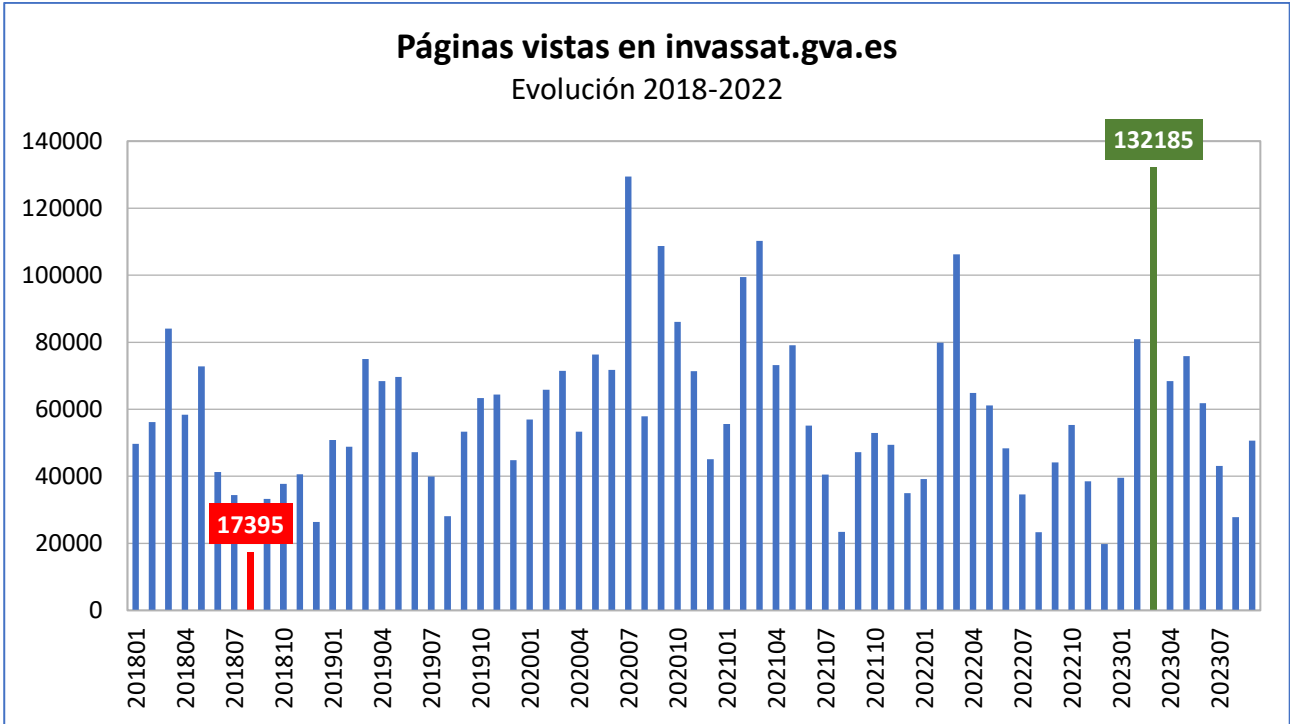
2. PRESENCIA EN LA WEB

INVASSAT.GVA.ES

Septiembre 2023	Datos mensuales	Evolución respecto al mes anterior	Evolución respecto al año anterior	Datos interanuales (últimos 12 meses)	Evolución respecto al periodo anterior
Personas usuarias	13.959	+63 %	+14 %	185.555	+11 %
Sesiones	19.650	+73 %	+23 %	279.500	+22 %
Páginas vistas	50.601	+82 %	+15 %	694.009	+9 %

Páginas más vistas en el portal en 09.2023	Vistas	Personas usuarias
Invassat - INVASSAT - Generalitat Valenciana	5896	3116
¿Qué es la prevención de riesgos laborales? - INVASSAT - Generalitat Valenciana	3134	2485
Campus virtual - INVASSAT - Generalitat Valenciana	2930	1483
Convenios colectivos - INVASSAT - Generalitat Valenciana	1056	675
Formación 2023 - INVASSAT - Generalitat Valenciana	1062	645
Listado de convenios - INVASSAT - Generalitat Valenciana	2136	617
Què és la prevenció de riscos laborals? - INVASSAT - Generalitat Valenciana	668	527
Obligaciones de contratistas y subcontratistas - INVASSAT - Generalitat Valenciana	555	448
Principales obligaciones en prevención de riesgos laborales - INVASSAT - Generalitat Valenciana	496	396
Conoce el INVASSAT - INVASSAT - Generalitat Valenciana	465	327

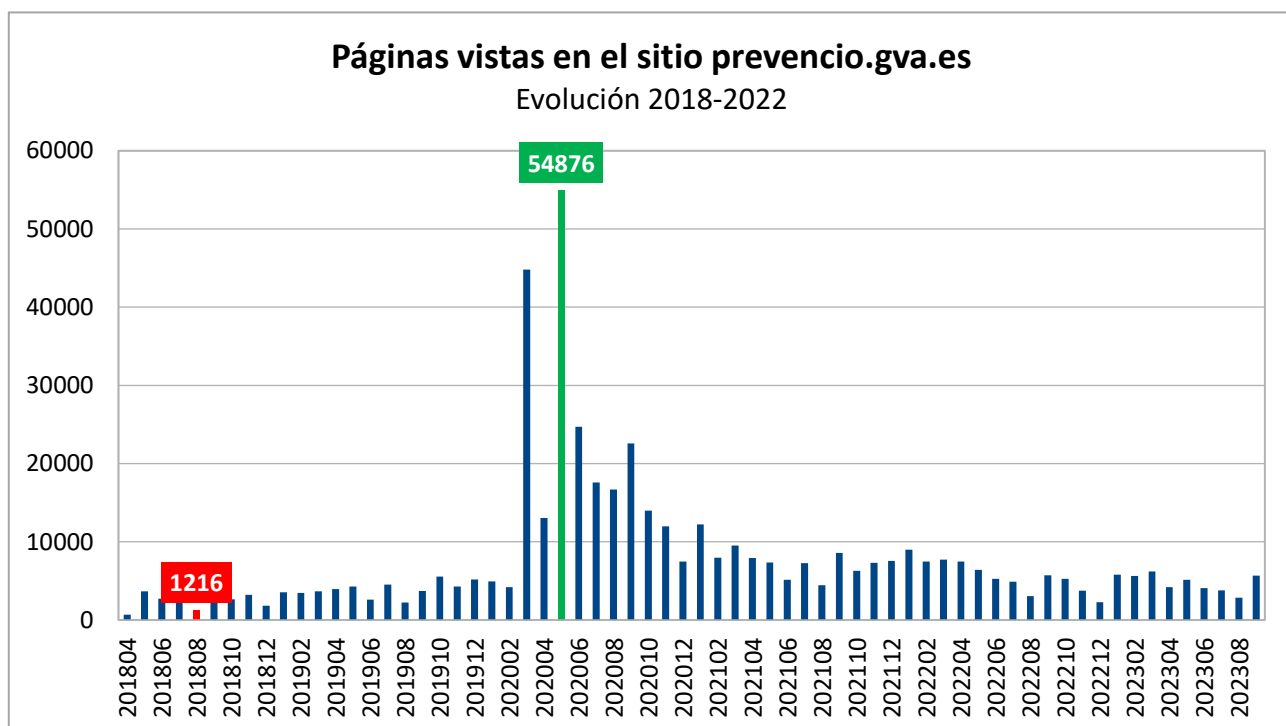
Países de origen de las personas usuarias	Ciudades de origen de las personas usuarias
España	València
México	Madrid
Colombia	Barcelona
Perú	Alicante / Alacant
Ecuador	Castelló de la Plana
Estados Unidos	Sevilla
Argentina	Zaragoza
Chile	Bogotá
Irlanda	Málaga
República Dominicana	Bilbao



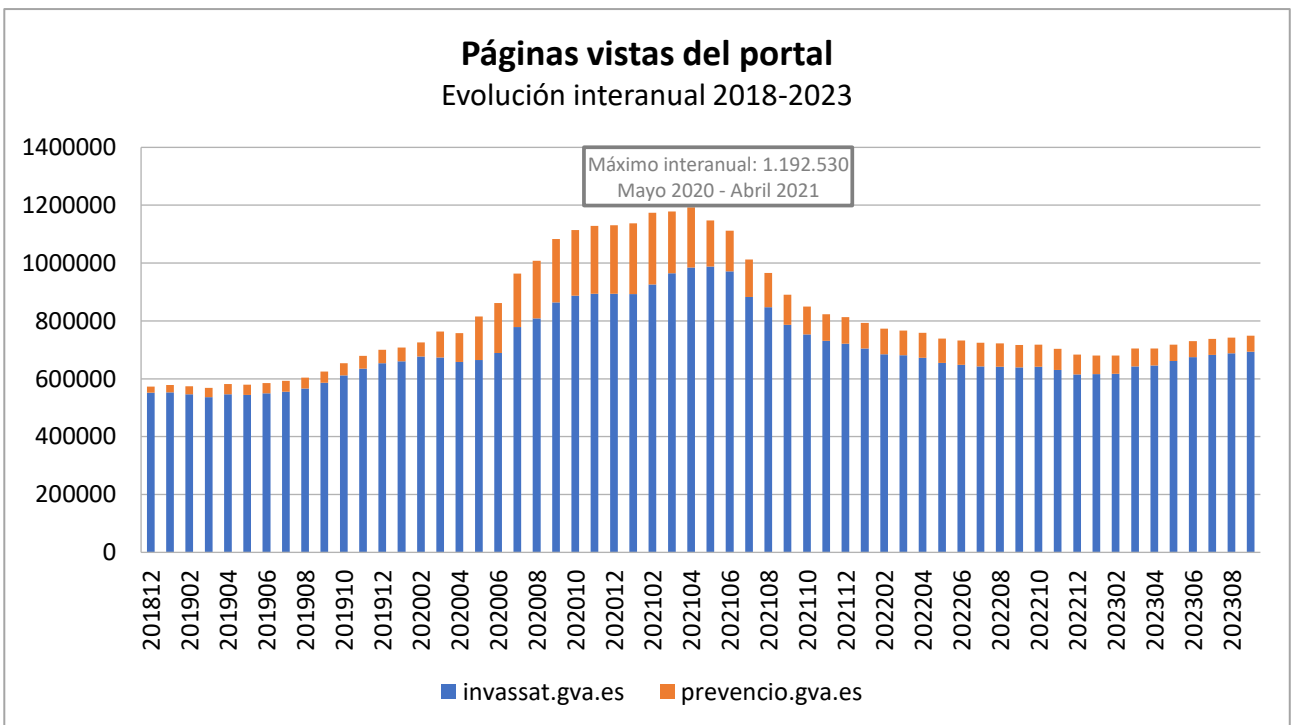
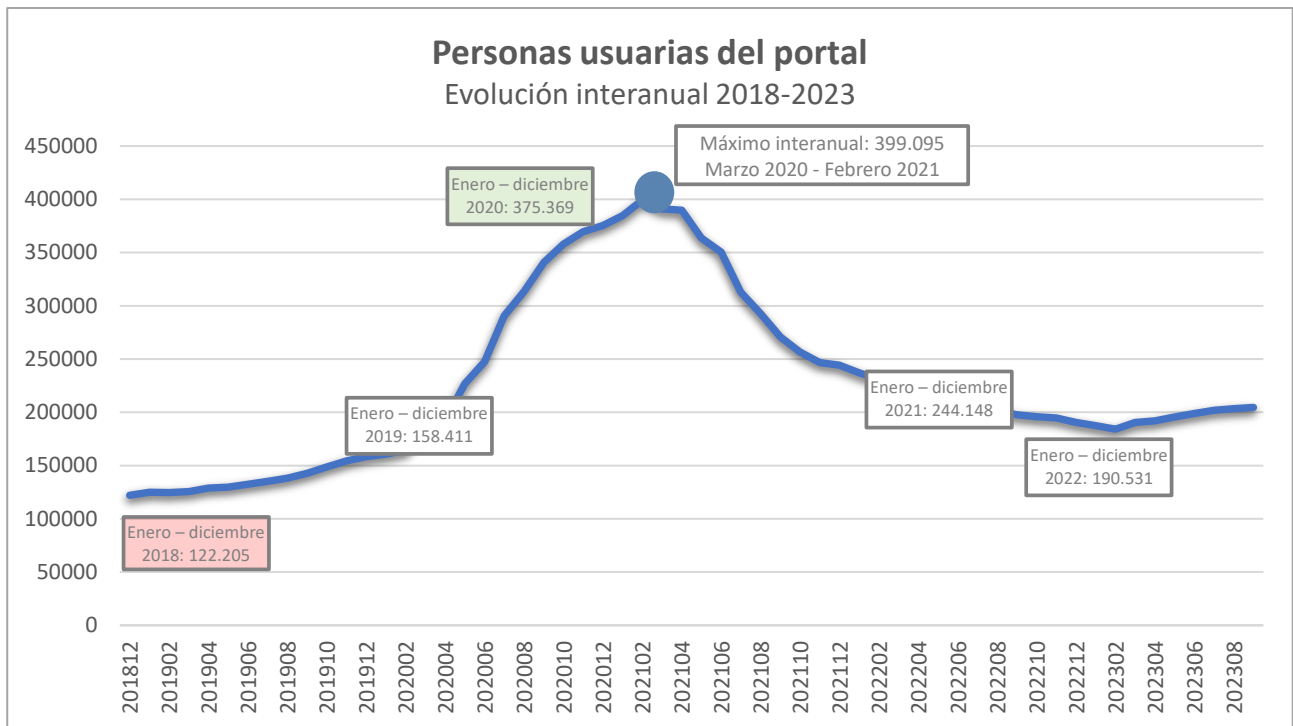
SITIO PREVENCIO.GVA.ES

Septiembre 2023	Datos mensuales	Evolución respecto al mes anterior	Evolución respecto al año anterior	Datos interanuales (últimos 12 meses)	Evolución respecto al período anterior
Personas usuarias	1.654	+52 %	-16 %	19.165	-37 %
Sesiones	2.436	+63 %	-1 %	24.715	-31 %
Páginas vistas	5.667	+99 %	-0,5 %	54.575	-30 %

Páginas más vistas en el portal en 09.2023	Vistas	Personas usuarias
Protección a la maternidad - Servicio de Prevención Propio - Generalitat Valenciana	866	520
Servicio de Prevención propio - Servicio de Prevención Propio - Generalitat Valenciana	638	364
Servei de Prevenció Propi - Servicio de Prevención Propio - Generalitat Valenciana	564	349
Protocolos y procedimientos de trabajo - Servicio de Prevención Propio - Generalitat Valenciana	225	113
Gestión de la prevención - Servicio de Prevención Propio - Generalitat Valenciana	222	108
Sectores - Servicio de Prevención Propio - Generalitat Valenciana	156	89
Instrucciones operativas de trabajo - Servicio de Prevención Propio - Generalitat Valenciana	141	70
Educación - Servicio de Prevención Propio - Generalitat Valenciana	125	79
Gestió de la prevenció - Servicio de Prevención Propio - Generalitat Valenciana	110	35
Normativa PRL - Servicio de Prevención Propio - Generalitat Valenciana	110	63



DATOS ACUMULADOS PORTAL INVASSAT



3. PRESENCIA EN LAS REDES SOCIALES

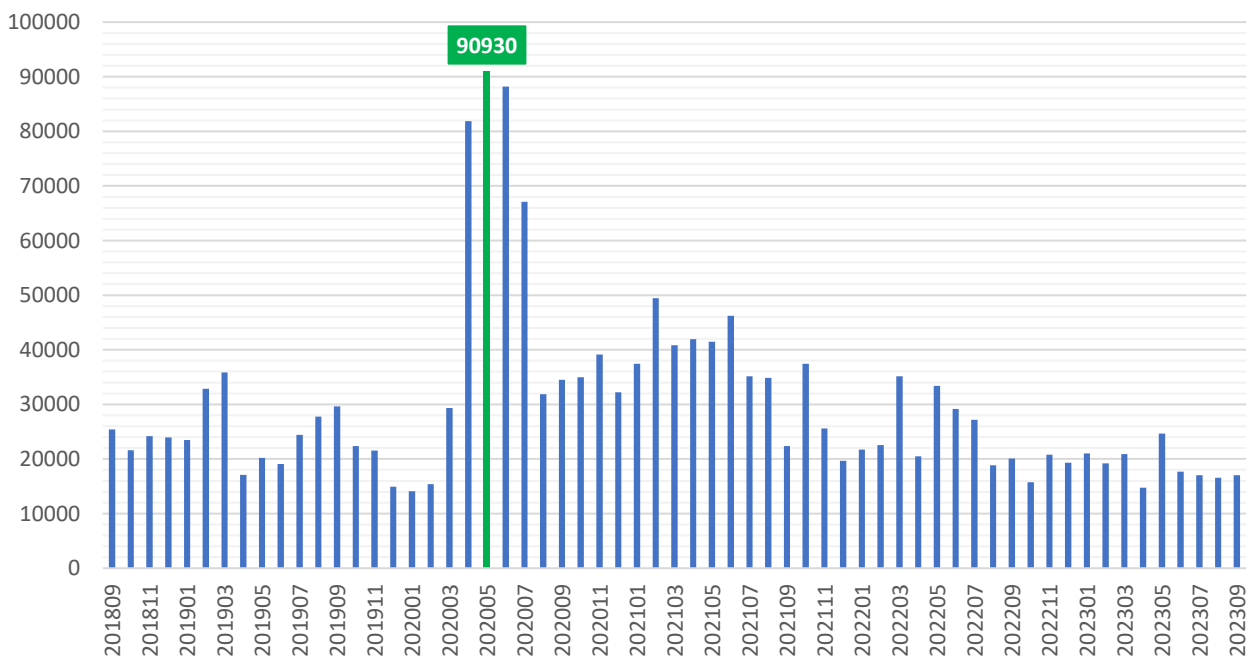
FACEBOOK

Septiembre 2023	Datos mensuales	Evolución respecto al mes anterior	Evolución respecto al año anterior	Datos interanuales (últimos 12 meses)	Evolución respecto al periodo anterior
Seguidores y seguidoras	4.446	+0,2 %	+4 %	-	-
Alcance	4.578	-1 %	+22 %	55.372	-27 %
Impresiones	17.050	-3 %	-15 %	224.648	-28 %
Interacciones	517	-26 %	-48 %	10.702	-29 %
Publicaciones	64	+19 %	-16 %	826	+1 %

Publicación del mes en Facebook:



Visualizaciones de las publicaciones en Facebook desde septiembre de 2018



X (ANTIGUA TWITTER)

Septiembre 2023	Datos mensuales	Evolución respecto al mes anterior	Evolución respecto al año anterior	Datos interanuales (últimos 12 meses)	Evolución respecto al período anterior
Seguidores y seguidoras	2.993	+0,6 %	+12 %	-	-
Impresiones	20.461	-13 %	+7 %	272.511	-19 %
Interacciones	1.265	-12 %	+38 %	17.373	+14 %
Publicaciones	126	+31 %	-19 %	1.635	-7 %

Publicación del mes en X:



Impresiones	953
Interacciones totales	14
Clics en el enlace	6
Retweets	3
Me gusta	2
Clics en el perfil	2
Interacciones con el contenido multimedia	1



LINKEDIN

Septiembre 2023	Datos mensuales	Evolución respecto al mes anterior	Evolución respecto al año anterior	Datos interanuales (últimos 12 meses)	Evolución respecto al período anterior
Seguidores y seguidoras	8.280	+2 %	+43 %	-	-
Visualizaciones	127.426	+13 %	+78 %	1.324.298	+89 %
Interacciones	2.117	+1 %	+70 %	21.266	+79 %
Publicaciones	64	+18 %	-16 %	823	-2 %

Publicación del mes en LinkedIn:

Gva Invassat · ha publicado esto · 2 semanas

CARTEL de Umivale Activa. Prevención Riesgo Químico: Mezclas peligrosas de productos en trabajos de limpieza ... mostrar más

Descubrimiento

28.273
Impresiones

Interacciones

Reacciones 373 →

Comentarios 6 →

Veces compartido 114 →

Información detallada de las visualizaciones

Sectores ▾

Asesoría y servicios empresariales · 7.6%

Construcción · 6.6%


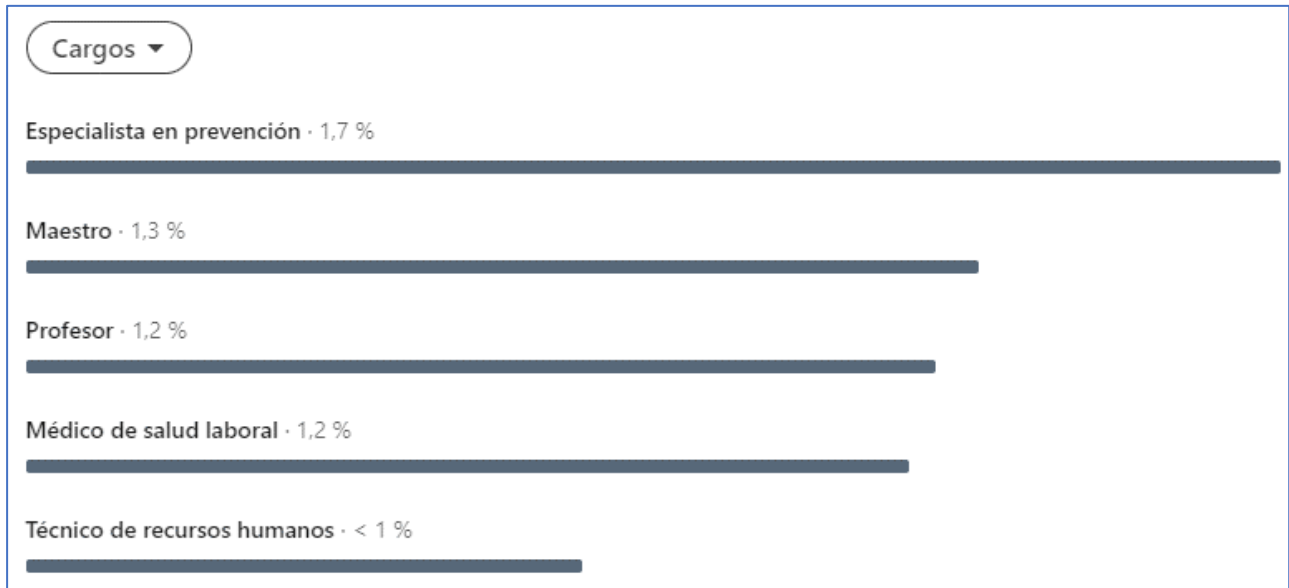
Servicios de recursos humanos · 5.3%

Fabricación de maquinaria industrial · 4.5%

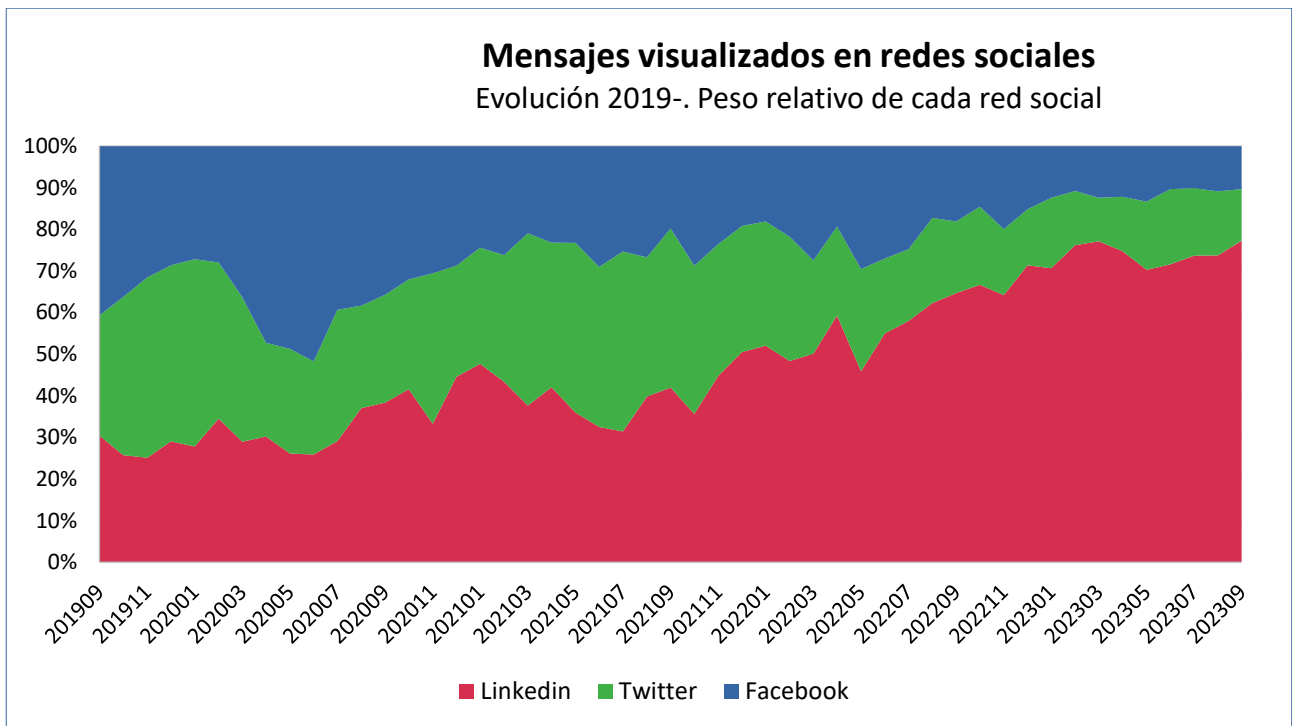
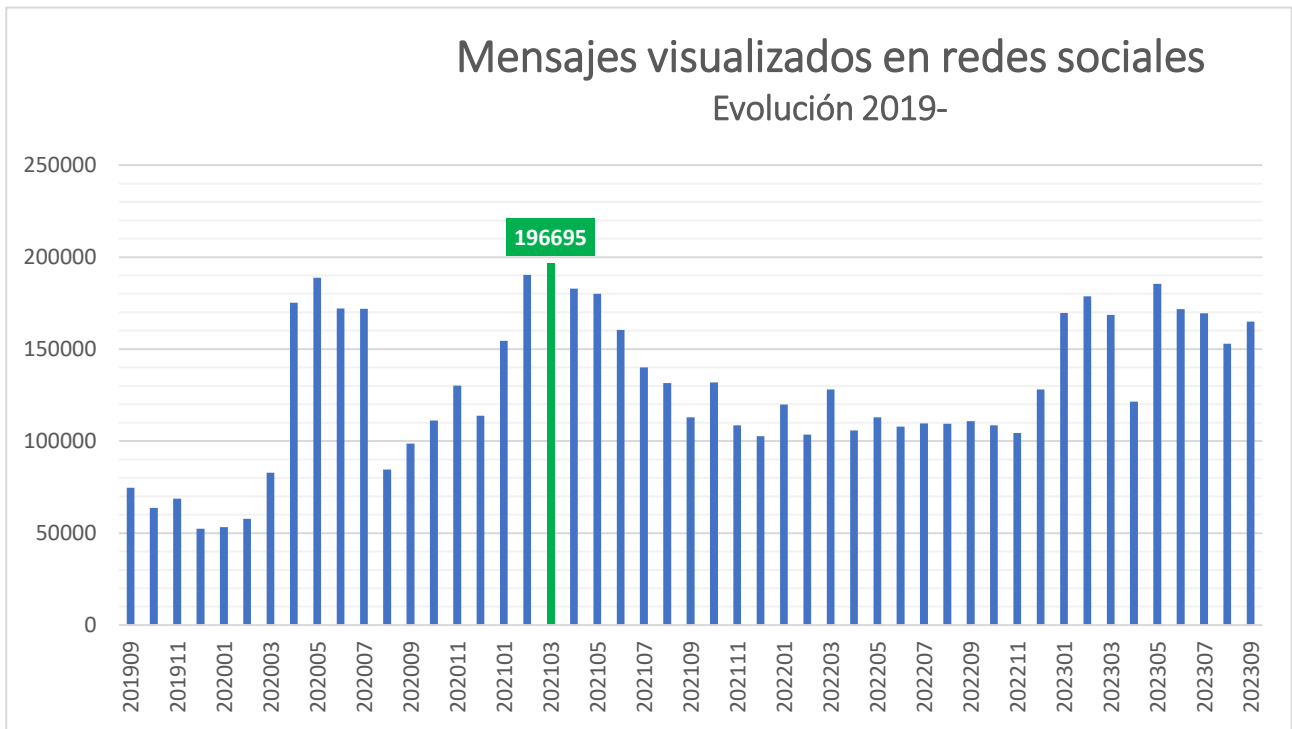
Servicios de alimentos y bebidas · 4.2%



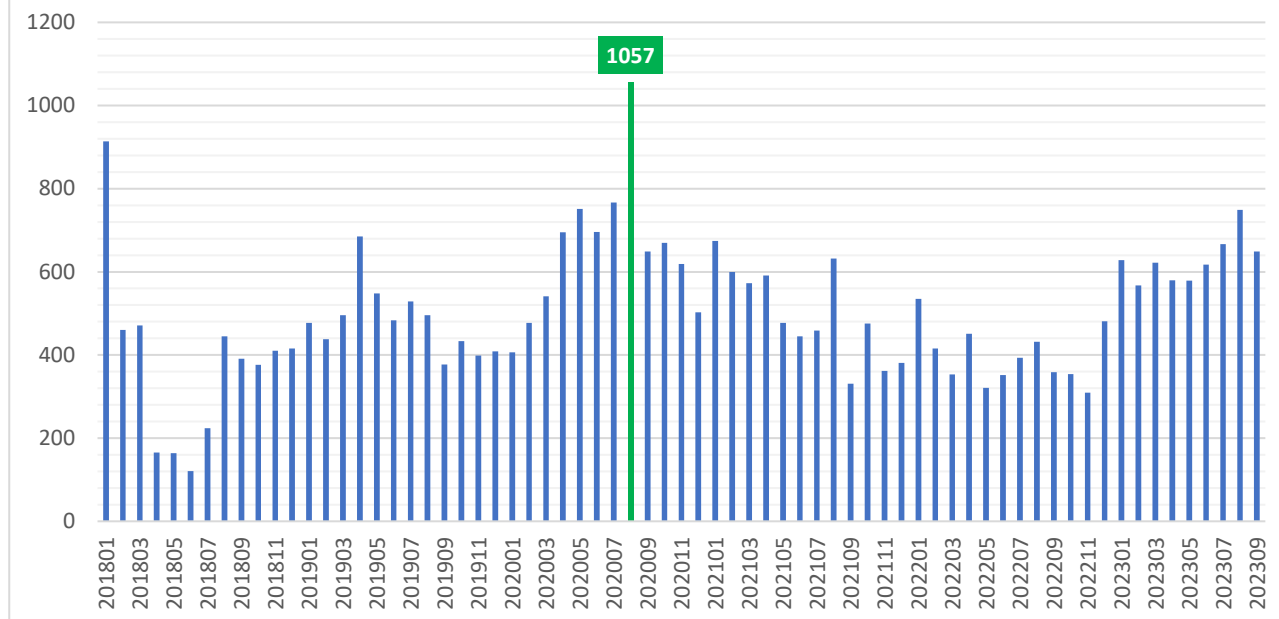
Análisis del universo de personas seguidoras en LinkedIn:



DATOS ACUMULADOS INVASSAT EN REDES SOCIALES



Impacto de las publicaciones en las redes sociales Visualizaciones / Publicaciones



COMPARATIVA CON OTROS ORGANISMOS: PERSONAS SEGUIDORAS EN REDES SOCIALES

Septiembre de 2023	LinkedIn	Twitter	Facebook	YouTube	Todos
Instituto Nacional de Seguridad y Salud en el Trabajo (INSST)	32730	26846	0	9790	69366
País Vasco: Instituto Vasco de Seguridad y Salud Laborales (OSALAN)	4520	8496	2655	1330	17001
INVASSAT	8306	2999	4447	0	15752
Andalucía: Instituto Andaluz de Prevención de Riesgos Laborales (IAPRL)	6725	5995	615	764	14099
Asturias: Instituto Asturiano de Prevención de Riesgos Laborales (IAPRL)	1317	3098	3447	126	7988
Castilla y León: D.G. de Trabajo y Prevención de Riesgos Laborales de la Junta de Castilla y León	0	4293	0	838	5131
Aragón: Instituto Aragonés de Seguridad Laboral (ISSLA)	0	3572	0	1130	4702
Murcia: Instituto de Seguridad y Salud Laboral de la Región de Murcia (ISSL)	0	1007	2664	194	3865
Galicia: Instituto de Seguridade e Saúde Laboral de Galicia (ISSGA)	0	3512	0	254	3766
Cataluña: Institut Català de Seguretat i Salut Laboral (ICSSL)	0	2599	0	0	2599
Cantabria: Instituto Cántabro de Seguridad y Salud en el Trabajo (ICASST)	0	1493	0	0	1493
Canarias: Instituto Canario de Seguridad Laboral (ICASEL)	0	1083	49	153	1285
Illes Balears: Institut Balear de Seguretat i Salut Laboral (IBASSAL)	0	303	0	0	303
Castilla-La Mancha: DG de Relaciones Laborales y Seguridad y Salud Laboral de la JC de Castilla-La Mancha	0	0	0	0	0
Extremadura: Servicio de Seguridad y Salud en el Trabajo	0	0	0	0	0
Madrid: Instituto Regional de Seguridad y Salud en el Trabajo (IRSST)	0	0	0	0	0
Navarra: Instituto Navarro de Salud Laboral (INSL)	0	0	0	0	0
La Rioja: Instituto Riojano de Salud Laboral (IRSAL)	0	0	0	0	0