

INFORME DE SEGUIMIENTO DE LA PRESENCIA DEL INVASSAT EN LA WEB Y EN LAS REDES SOCIALES

JULIO 2023

SERVEI D'ASSISTENCIA I PROMOCIO
CENTRE DE DOCUMENTACIO



GENERALITAT
VALENCIANA

INVASSAT
Institut Valencià de
Seguretat i Salut en el Treball

Contenido

1. Síntesis de impacto 07.2023	3
2. Presencia en la Web.....	5
Invassat.gva.es	5
Sitio prevencio.gva.es	7
Datos acumulados portal INVASSAT.....	8
Comparativa con otros organismos autónomos de la Generalitat	11
3. Presencia en las redes sociales	12
Facebook	12
Twitter	14
Linkedin	15
Datos acumulados INVASSAT en redes sociales.....	17
Comparativa con otros organismos: personas seguidoras en redes sociales.....	18

1. SÍNTESIS DE IMPACTO 07.2023

		JUL23	JUN23	JUL22	INTERANUAL	
ESPACIO WEB INVASSAT [invassat.gva.es + prevencio.gva.es]	¿Cuántas PERSONAS han accedido a nuestro espacio web?	13.532	-23%	+27%	201.736	-0,3%
	¿Cuántas PÁGINAS han sido vistas?	46.918	-29%	+19%	737.889	+2%
	¿Cuántas SESIONES se han abierto en nuestro espacio web?	19.570	-28%	+38%	297.826	+10%
	¿Cuáles son las SECCIONES más visitadas?	1. Campus virtual INVASSAT 2. Información áreas: ¿Qué es la Prevención de Riesgos Laborales? 3. Convenios colectivos 4. Boletín de actualidad en SST 5. Espacio monográfico – Riesgo de altas temperaturas				
		JUL23	JUN23	JUL22	INTERANUAL	
REDES SOCIALES [LinkedIn + Facebook + Twitter]	¿Cuántas veces se han visto los MENSAJES publicados en nuestras redes sociales?	169.456	-1%	+54%	1.726.116	+25%
	¿Cuántas PERSONAS nos siguen en las redes sociales?	15.219	+1% (+196)	+22%	+2.751	+22%
	¿Cuántos mensajes hemos publicado?	254	-9%	-9%	3.387	-0,4%
	¿Cuáles han sido las PUBLICACIONES más vistas en las redes?	Lkd	Ibermutua: Cómo actuar ante un golpe de calor			
	Fcb	Fraternidad-Muprespa: Cómo evitar un golpe de calor				
	Tw	INVASSAT: Apunte técnico Perspectiva de género en la PRL				

INVASSAT REDES + WEB

Julio 2023

CADA DÍA DE JULIO...

487

PERSONAS

diferentes han accedido
a nuestro espacio web



1513

PÁGINAS

han sido vistas en
nuestro sitio web



5466

veces han sido vistos en
las redes sociales
nuestros

MENSAJES



15219

PERFILES

nos siguen en nuestras
cuentas de LinkedIn,
Facebook y Twitter



INVASSAT

Institut Valencià de Seguretat i Salut en el Treball

2. PRESENCIA EN LA WEB

INVASSAT.GVA.ES

DATOS INVASSAT.GVA.ES: 06-07.2023			
	Junio 2023	Julio 2023	Evolución
Usuarías y usuarios	16.057	12.272	-23,6% ●
Sesiones	25.600	17.883	-30,1% ●
Páginas vistas	61.782	43.133	-30,2% ●

DATOS INVASSAT.GVA.ES: 07.2022 / 07.2023			
	Julio 2022	Julio 2023	Evolución
Usuarías y usuarios	8.983	12.272	+36,6% ●
Sesiones	12.217	17.883	+46,4% ●
Páginas vistas	34.612	43.133	+24,6% ●

DATOS INVASSAT.GVA.ES: 08.2021-07.2022 / 08.2022-07.2023			
	08.2021-07.2022	08.2022-07.2023	Evolución
Usuarías y usuarios	170.136	182.229	+7,1% ●
Sesiones	232.178	273.221	+17,7% ●
Páginas vistas	642.197	682.851	+6,3% ●

		43.133
		100 % respecto al total
1	Invassat - INVASSAT - Generalitat Valenciana	5.048
2	Campus virtual - INVASSAT - Generalitat Valenciana	3.551
3	¿Qué es la prevención de riesgos laborales? - INVASSAT - Generalitat Valenciana	2.694
4	Listado de convenios - INVASSAT - Generalitat Valenciana	1.814
5	Recull d'actualitat SST - INVASSAT - Generalitat Valenciana	1.550
6	Riesgo de altas temperaturas - INVASSAT - Generalitat Valenciana	1.262
7	Convenios colectivos - INVASSAT - Generalitat Valenciana	1.036
8	Buscador de cursos - INVASSAT - Generalitat Valenciana	976
9	Formación 2023 - INVASSAT - Generalitat Valenciana	970
10	Búsqueda en el catálogo - INVASSAT - Generalitat Valenciana	836

Páginas más vistas en el portal en 07.2023

		61.782
		100 % respecto al total
1	Invassat - INVASSAT - Generalitat Valenciana	8.557
2	Campus virtual - INVASSAT - Generalitat Valenciana	7.642
3	¿Qué es la prevención de riesgos laborales? - INVASSAT - Generalitat Valenciana	3.522
4	Listado de convenios - INVASSAT - Generalitat Valenciana	2.221
5	Formación 2023 - INVASSAT - Generalitat Valenciana	1.816
6	Recull d'actualitat SST - INVASSAT - Generalitat Valenciana	1.650
7	Buscador de cursos - INVASSAT - Generalitat Valenciana	1.554
8	Convenios colectivos - INVASSAT - Generalitat Valenciana	1.313
9	Campus Virtual - INVASSAT - Generalitat Valenciana	1.297
10	Planes de actuación contra la siniestralidad - INVASSAT - Generalitat Valenciana	1.038

Páginas más vistas en el portal en 06.2023

	12.187 100 % respecto al total
1 Spain	9.164
2 Ecuador	461
3 Peru	435
4 Colombia	428
5 Mexico	390
6 United States	273
7 Chile	132
8 Argentina	105
9 Ireland	94
10 Dominican Republic	87

País de residencia de las personas usuarias en 07.2023

	12.187 100 % respecto al total
1 (not set)	2.752
2 Valencia	2.370
3 Madrid	1.358
4 Barcelona	841
5 Castellon de la Plana	387
6 Alicante	360
7 Bogota	172
8 Seville	144
9 Malaga	110
10 Zaragoza	110

	12.187 100 % respecto al total
1 Valencian Community	4.713
2 Madrid	1.522
3 Catalonia	1.320
4 Andalusia	601
5 (not set)	457
6 Galicia	175
7 Bogota	172
8 Basque Country	158
9 Guayas	155
10 Aragon	154

Ciudad y comunidad de residencia de las personas usuarias en 07.2023

SITIO PREVENCIO.GVA.ES

DATOS SITIO PREVENCIO.GVA.ES: 06-07.2023			
	Junio 2023	Julio 2023	Evolución
Usuarías y usuarios	1.407	1.260	-10,5% ●
Sesiones	1.402	1.687	-20,3% ●
Páginas vistas	4.081	3.785	-7,3% ●

DATOS SITIO PREVENCIO.GVA.ES: 07.2022 / 07.2023			
	Julio 2022	Julio 2023	Evolución
Usuarías y usuarios	1.632	1.260	-22,8% ●
Sesiones	1.962	1.687	-14,0% ●
Páginas vistas	4.879	3.785	-22,4% ●

DATOS SITIO PREVENCIO.GVA.ES: 08.2021-07.2023 / 08.2022-07.2023			
	08.2021-07.2022	08.2022-07.2023	Evolución
Usuarías y usuarios	32.298	19.507	-39,6% ●
Sesiones	38.478	24.605	-36,1% ●
Páginas vistas	82.295	54.801	-33,4% ●

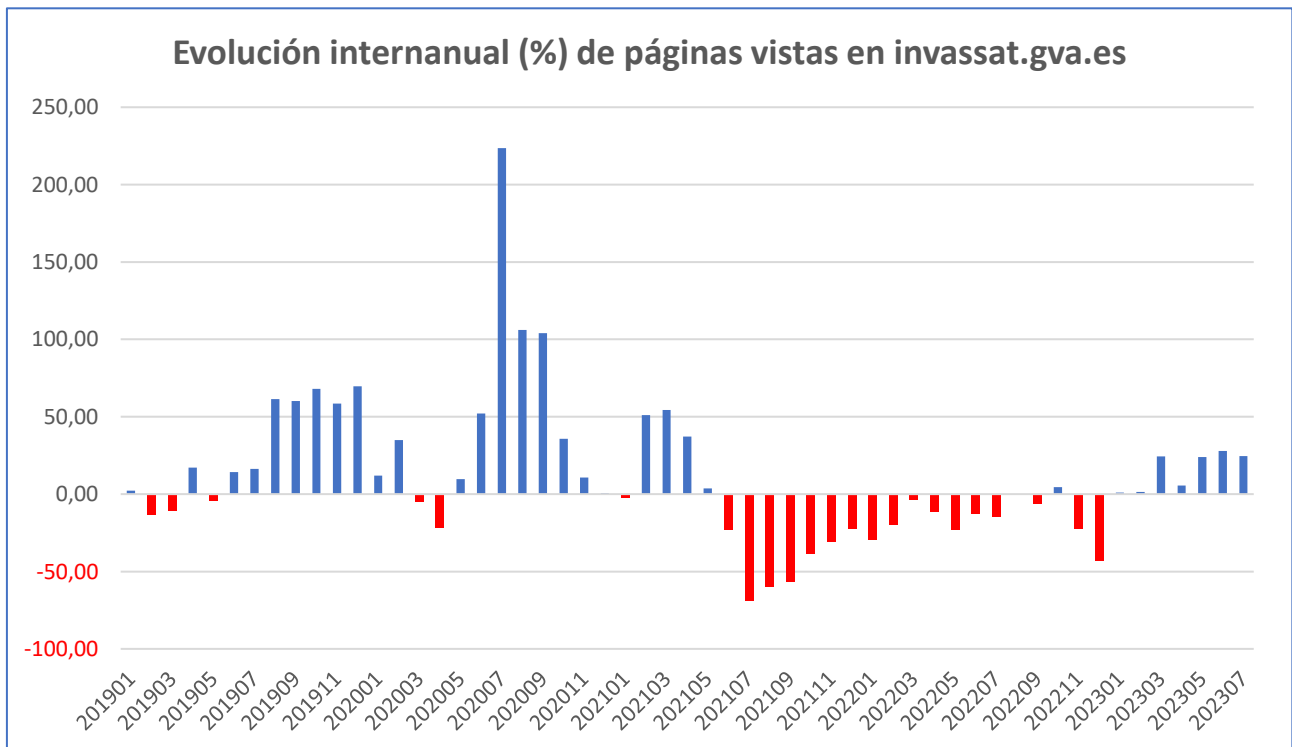
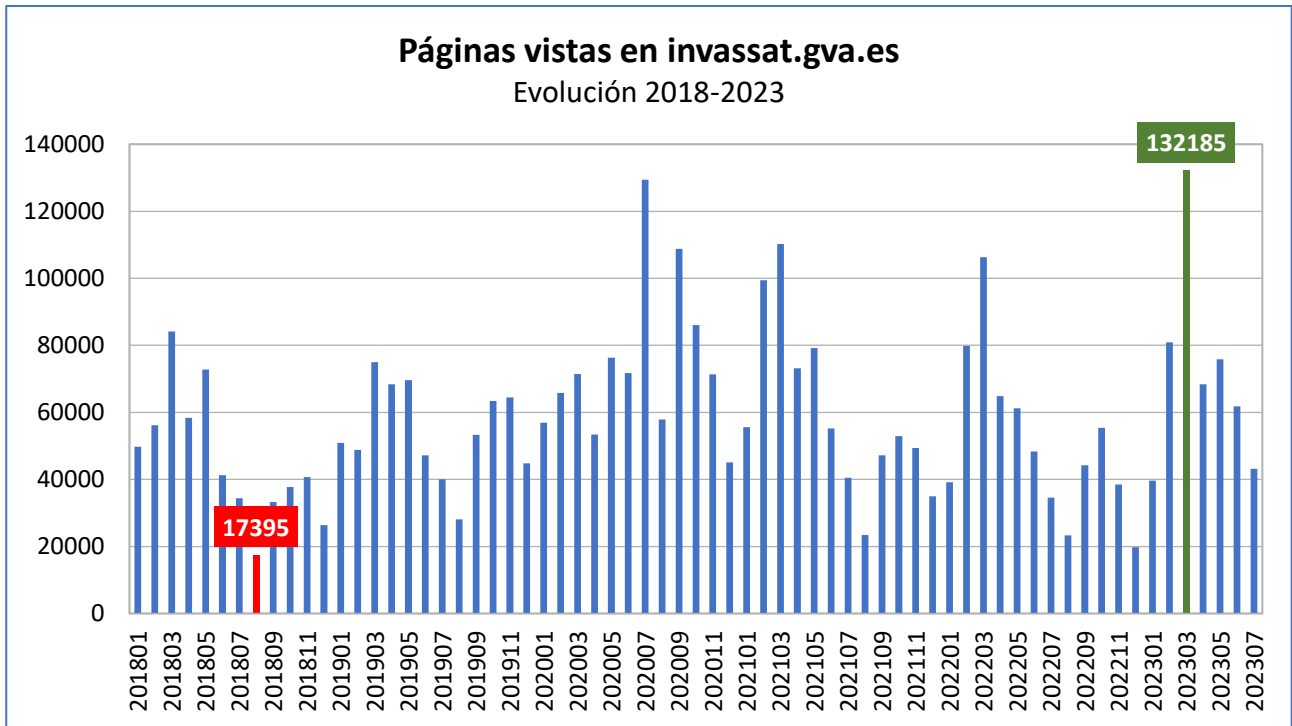
		3.785 100 % respecto al total
1	Servei de Prevenció Propi - Servicio de Prevención Propio - Generalitat Valenciana	629
2	Servicio de Prevención propio - Servicio de Prevención Propio - Generalitat Valenciana	423
3	Protección a la maternidad - Servicio de Prevención Propio - Generalitat Valenciana	273
4	Gestión de la prevención - Servicio de Prevención Propio - Generalitat Valenciana	160
5	Protocolos y procedimientos de trabajo - Servicio de Prevención Propio - Generalitat Valenciana	160
6	Instrucciones operativas de trabajo - Servicio de Prevención Propio - Generalitat Valenciana	128
7	Fichas informativas sobre riesgos - Servicio de Prevención Propio - Generalitat Valenciana	116
8	Sectores - Servicio de Prevención Propio - Generalitat Valenciana	104
9	Adaptaciones o cambios de puestos de trabajo - Servicio de Prevención Propio - Generalitat Valenciana	80
10	Función pública - Servicio de Prevención Propio - Generalitat Valenciana	73

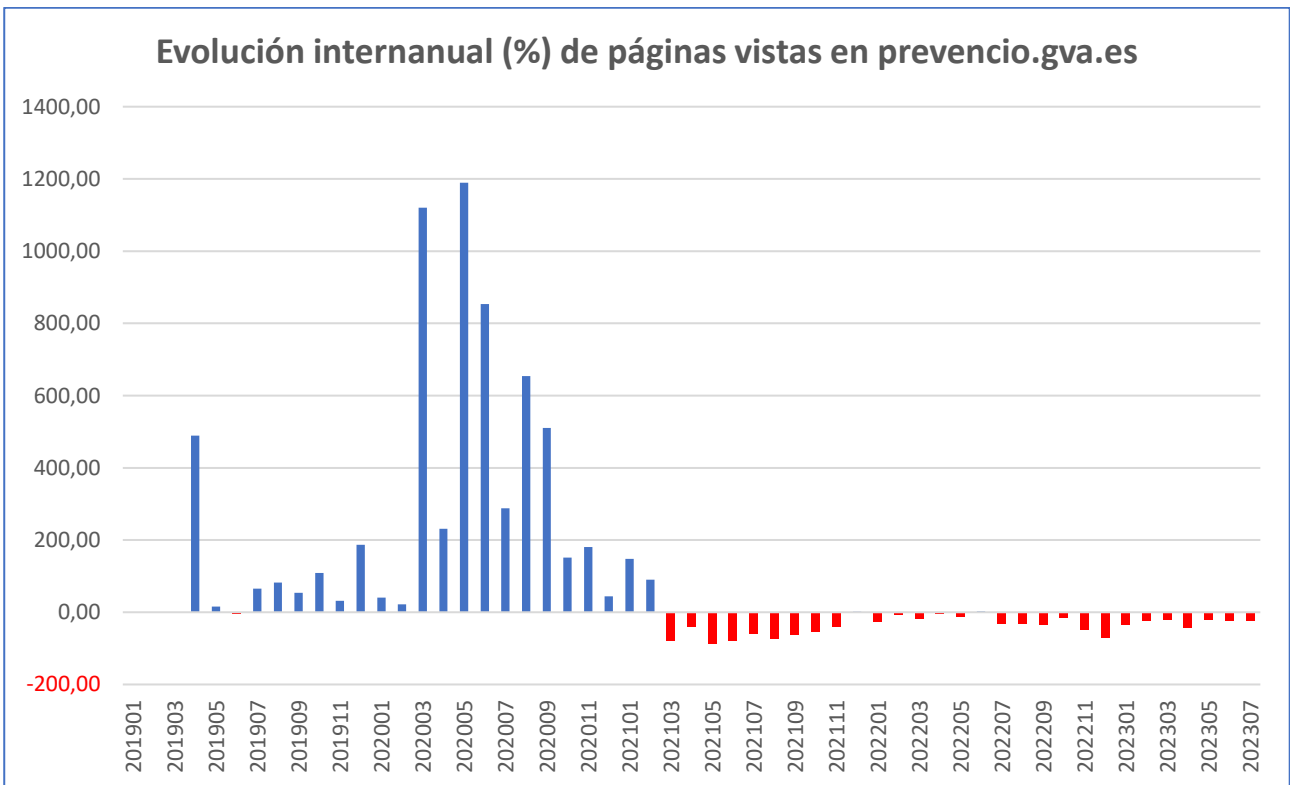
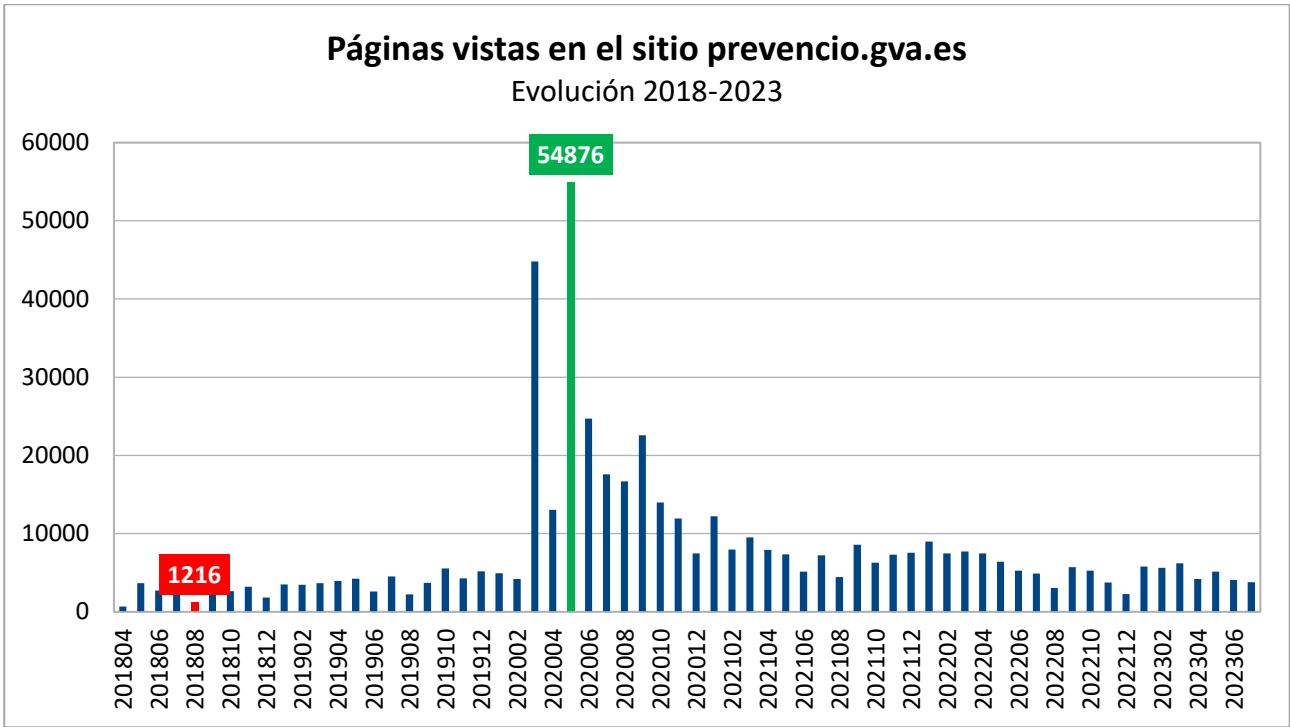
		4.081 100 % respecto al total
1	Servei de Prevenció Propi - Servicio de Prevención Propio - Generalitat Valenciana	494
2	Servicio de Prevención propio - Servicio de Prevención Propio - Generalitat Valenciana	493
3	Protección a la maternidad - Servicio de Prevención Propio - Generalitat Valenciana	257
4	Protocolos y procedimientos de trabajo - Servicio de Prevención Propio - Generalitat Valenciana	190
5	Gestión de la prevención - Servicio de Prevención Propio - Generalitat Valenciana	187
6	COVID-19 - Servicio de Prevención Propio - Generalitat Valenciana	164
7	Sectores - Servicio de Prevención Propio - Generalitat Valenciana	132
8	Instrucciones operativas de trabajo - Servicio de Prevención Propio - Generalitat Valenciana	131
9	Documentos de interés - Servicio de Prevención Propio - Generalitat Valenciana	113
10	Educación - Servicio de Prevención Propio - Generalitat Valenciana	100

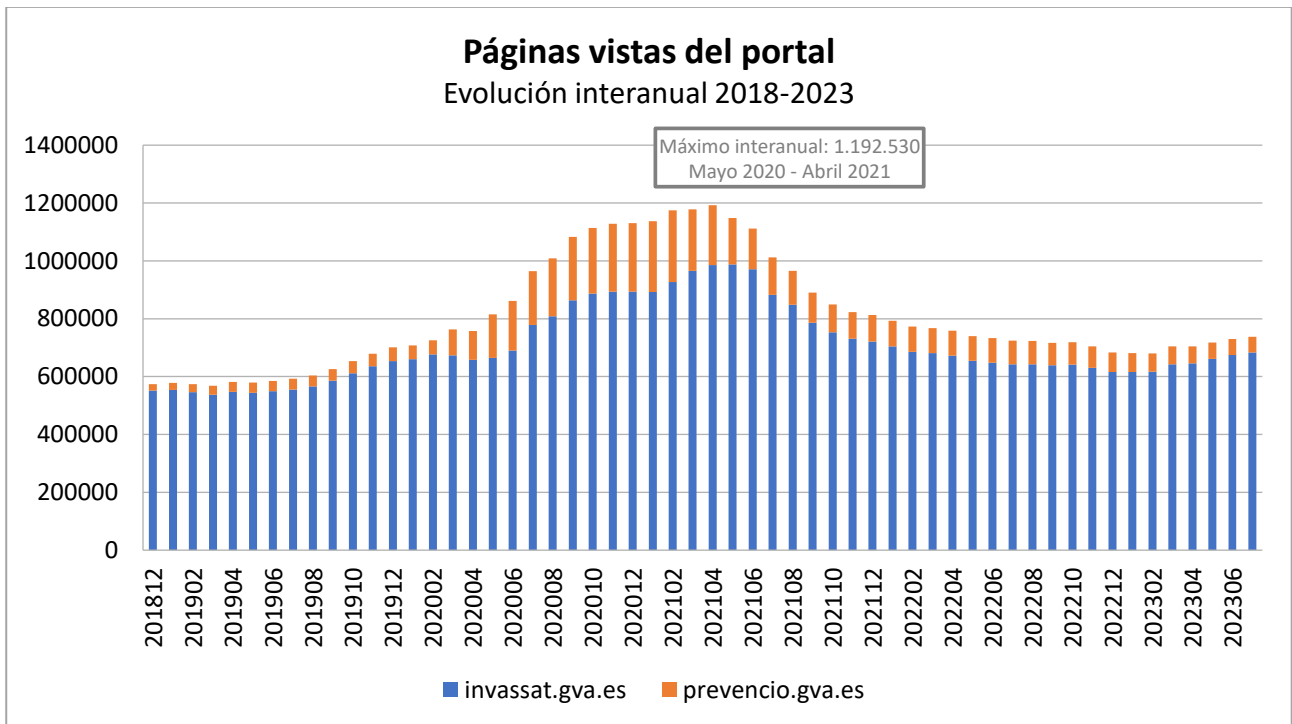
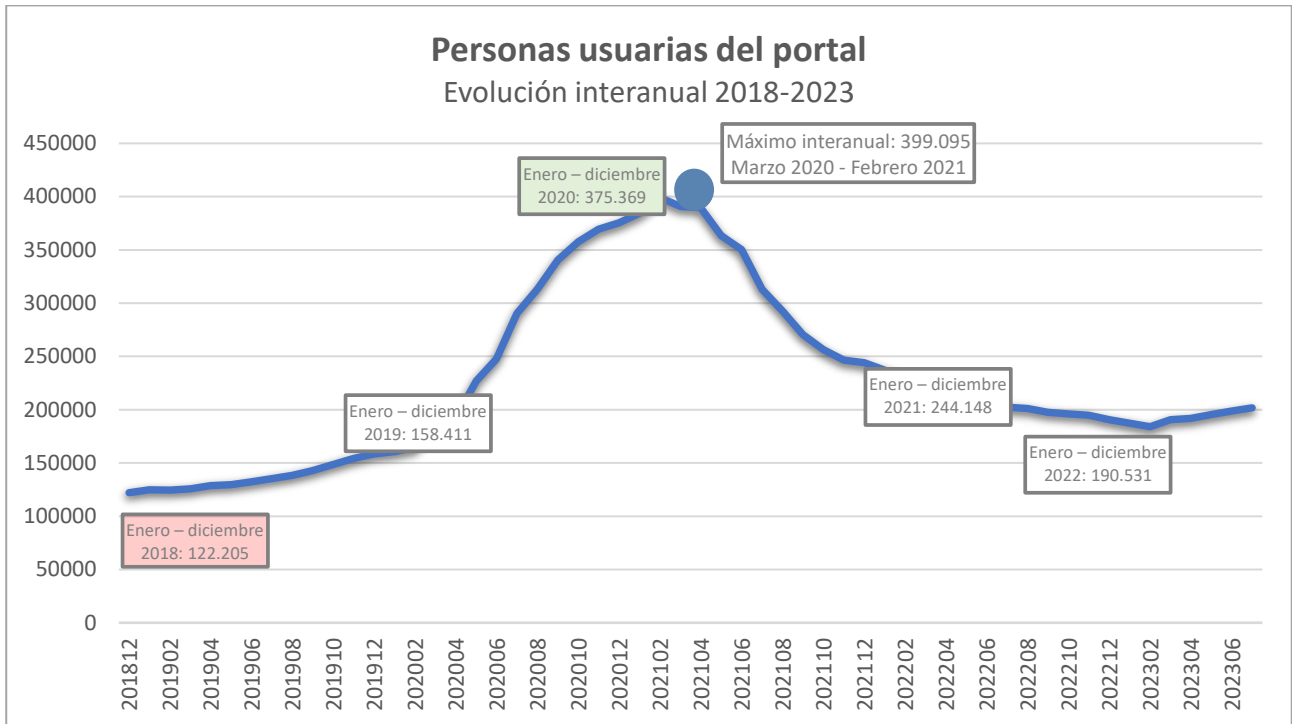
Páginas más vistas en el sitio en 07.2023

Páginas más vistas en el sitio en 06.2023

DATOS ACUMULADOS PORTAL INVASSAT







COMPARATIVA CON OTROS ORGANISMOS AUTÓNOMOS DE LA GENERALITAT

Páginas vistas en julio de 2023:

ORGANISMO AUTÓNOMO	PÁGINAS VISTAS
Servei Valencià d'Ocupació i Formació (LABORA)	1.062.256
Agència Tributària Valenciana	550.150
Institut Valencià de la Joventud (IVAJ)	117.017
Autoritat de Transport Metropolità de València	54.781
Institut Valencià de Seguretat i Salut en el Treball (INVASSAT)	46.918
Institut Cartogràfic Valencià	11.009
Institut Superior d'Ensenyances Artístiques	9.395
Institut Valencià d'Investigacions Agràries (IVIA)	7.007
Agència Valenciana de Foment i Garantia Agrària	2.835
Agència Valenciana de Protecció del Territori	1.605
Agència Valenciana de Seguretat Ferroviària	232

3. PRESENCIA EN LAS REDES SOCIALES

FACEBOOK

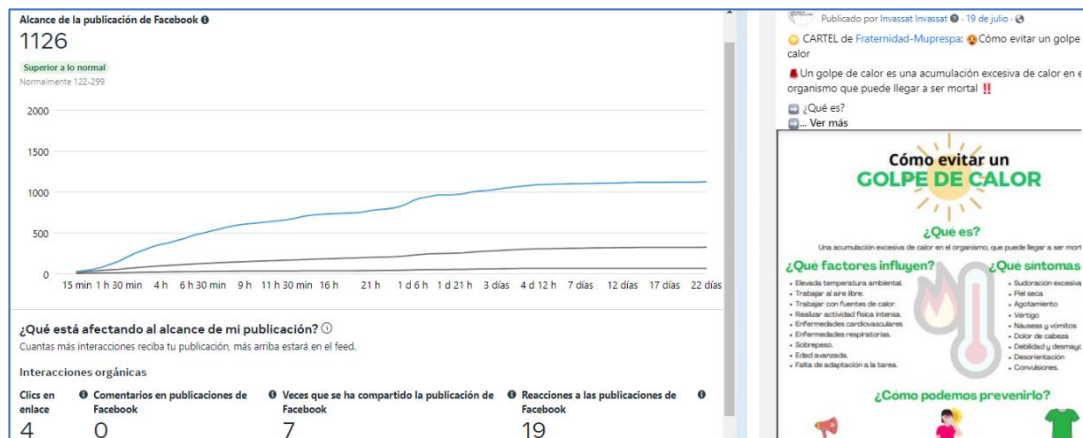
DATOS FACEBOOK: 06-07.2023			
	Junio 2023	Julio 2023	Evolución
Seguidores y seguidoras	4.419	4.422	+0,1% ●
Alcance	3.996	4.251	+6,4% ●
Impresiones	17.674	17.032	-3,6% ●
Interacciones	821	547	-33,4% ●
Publicaciones	70	64	-8,6% ●

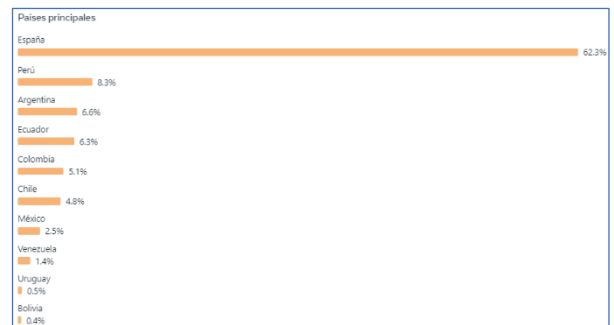
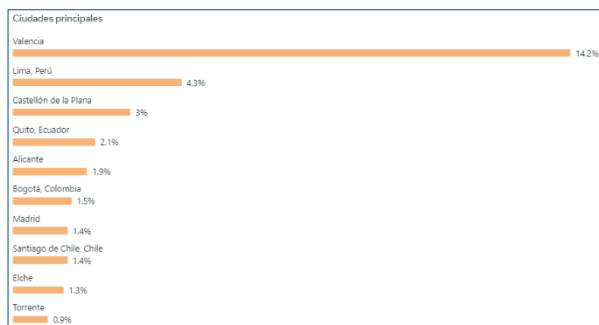
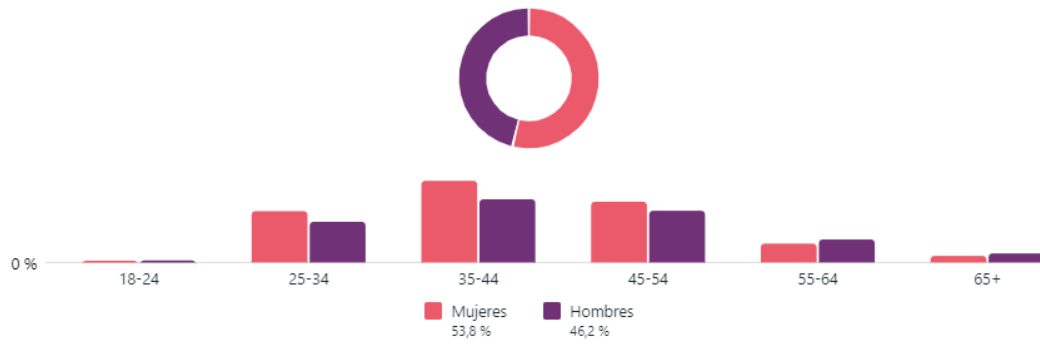
DATOS FACEBOOK: 07.2022 / 07.2023			
	Julio 2022	Julio 2023	Evolución
Seguidores y seguidoras	4.244	4.422	+4,2% ●
Alcance	7.327	4.251	-42,0% ●
Impresiones	27.177	17.032	-37,3% ●
Interacciones	1.575	547	-65,3% ●
Publicaciones	66	64	-3,0% ●

DATOS FACEBOOK: 08.2021-07.2023 / 08.2022-07.2023			
	08.2021-07.2023	08.2022-07.2023	Evolución
Alcance	85.925	53.462	-37,8% ●
Impresiones	329.574	229.957	-30,2% ●
Interacciones	15.419	11.432	-25,9% ●
Publicaciones	808	844	+4,5% ●

Alcance: número de personas únicas que han visto cada publicación
Impresiones: número total de visualizaciones de todas las publicaciones durante el periodo

Publicación del mes en Facebook:





Página	Me gusta de la...	Cambios en los M...	Contenido publicado
 GVA Invassat Institut Valencià de Seguretat i Salut en el Treball: organisme científicotècnic de...	4307	↑ 16	49
 Instituto Asturiano de Prevención de Riesgos Laborales El IAPRL gestiona las políticas en materia de seguridad, higiene, medio ambien...	3191	↓ 1	3
 Instituto de Seguridad y Salud Laboral. Región de Murcia Creado mediante la ley regional 1/2000, el 27 de junio	2614	↑ 2	0
 Osalan OSALAN, Laneko Seguratasun eta Osasunerako Euskal Erakundea / Instituto Vas...	2457	↓ 2	3
 IRSST IRSST's mission: To contribute, through research, to the prevention of industrial...	1052	↑ 1	0

TWITTER

DATOS TWITTER: 06-07.2023			
	Junio 2023	Julio 2023	Evolución
Seguidores y seguidoras	2.929	2.958	+1% ●
Impresiones	31.058	27.519	-11,4% ●
Interacciones	1.579	1.866	+18,2% ●
Publicaciones	138	126	-8,7% ●
DATOS TWITTER: 07.2022 / 07.2023			
	Julio 2022	Julio 2023	Evolución
Seguidores y seguidoras	2.620	2.958	+12,9% ●
Impresiones	18.967	27.519	+45,1% ●
Interacciones	1.068	1.866	+74,7% ●
Publicaciones	160	126	-11,9% ●
DATOS TWITTER: 08.2021-07.2023 / 08.2022-07.2023			
	08.2021-07.2023	08.2022-07.2023	Evolución
Impresiones	382.848	269.984	-29,5% ●
Interacciones	16.336	16.966	+3,9% ●
Publicaciones	1.752	1.703	-2,8% ●

Impresiones: número total de visualizaciones de todas las publicaciones durante el período
Interacciones: cantidad de veces que los usuarios han interactuado, por ejemplo, clicando un enlace o viendo una imagen.
Tasa de interacción: relación entre las impresiones y las interacciones

Publicación del mes en Twitter:

	Impresiones	2.254
	Interacciones totales	149
	Clics en el enlace	70
	Me gusta	25
	Retweets	14
	Interacciones con el contenido multimedia	14
	Abrir el detalle	12
	Clics en el perfil	7
	Clics en la etiqueta	5
	Respuestas	1
Seguimientos	1	

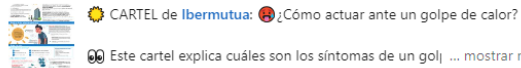
LINKEDIN


DATOS LINKEDIN: 06-07.2023			
	Junio 2023	Julio 2023	Evolución
Seguidores y seguidoras	7.675	7.839	+2,1% ●
Visualizaciones	122.817	124.905	+1,7% ●
Interacciones	1.924	2.158	+12,2% ●
Publicaciones	70	64	-8,6% ●
DATOS LINKEDIN: 07.2022 / 06.2023			
	Junio 2022	Julio 2023	Evolución
Seguidores y seguidoras	5.604	7.839	+39,9% ●
Visualizaciones	63.553	124.905	+96,5% ●
Interacciones	1.248	2.158	+72,9% ●
Publicaciones	70	64	-8,6% ●
DATOS LINKEDIN 08.2021-07.2023 / 08.2022-07.2023			
	08.2021-07.2023	08.2022-07.2023	Evolución
Visualizaciones	660.403	1224023	+85,3% ●
Publicaciones	840	840	0% ●

Publicación del mes en LinkedIn:

Análisis de la publicación

Gva Invassat . ha publicado esto • 1 mes

 CARTEL de Ibermutua: ¿Cómo actuar ante un golpe de calor?

 Este cartel explica cuáles son los síntomas de un golp ... mostrar más

Descubrimiento

7.920
Impresiones

Interacciones

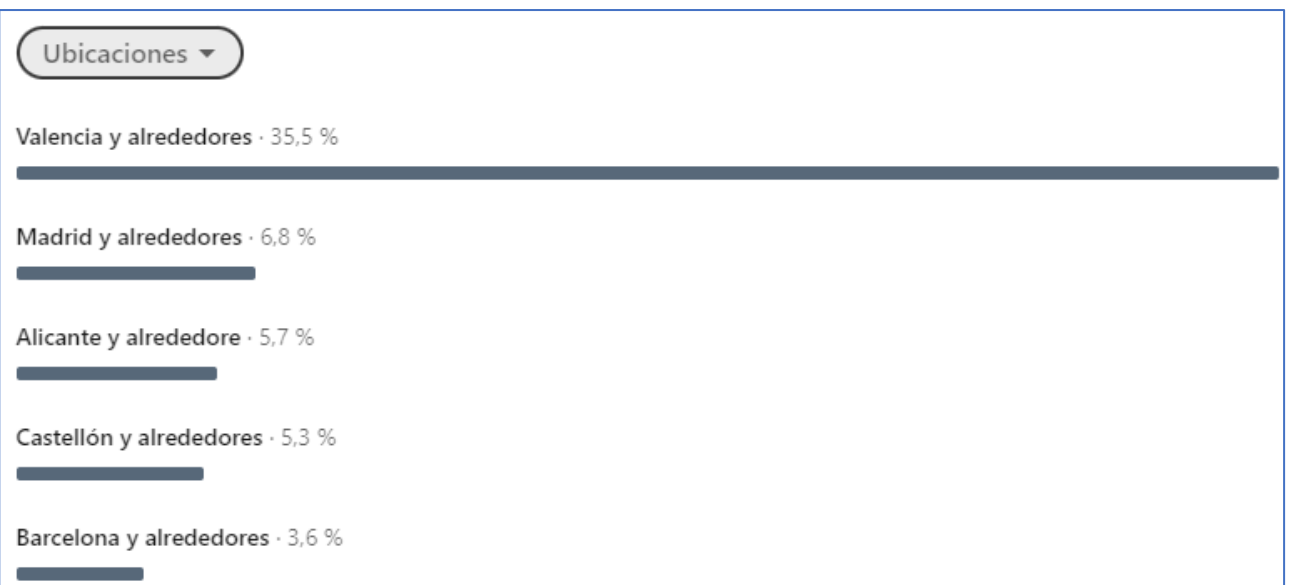

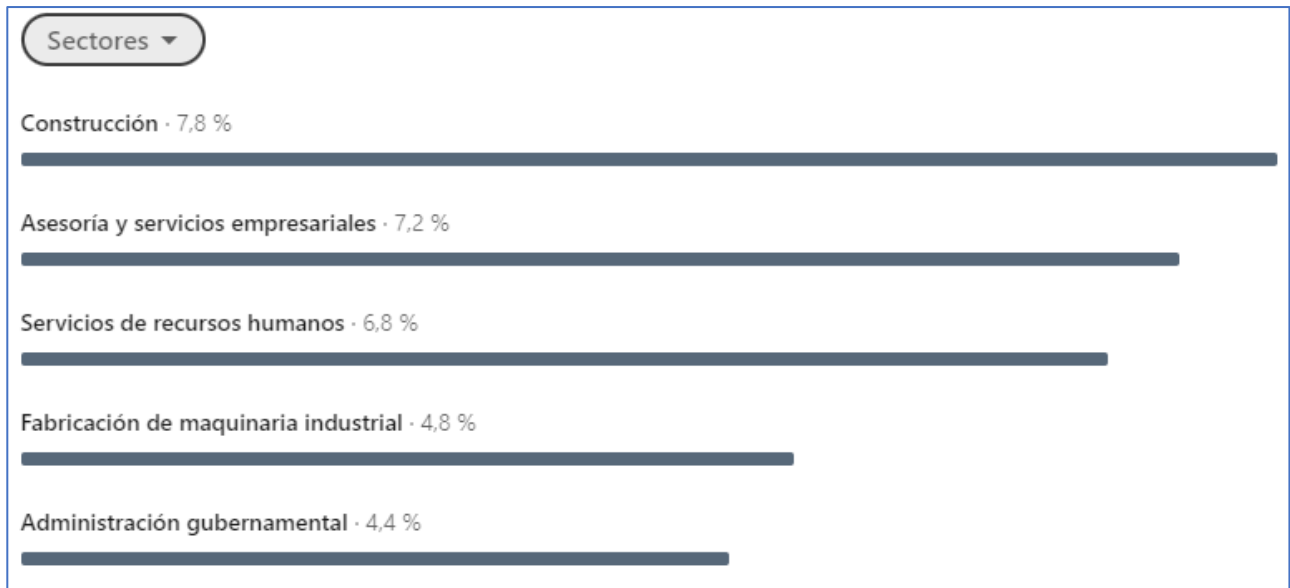
Reacciones	102 →
Comentarios	1 →
Veces compartido	27 →

Información detallada de las visualizaciones

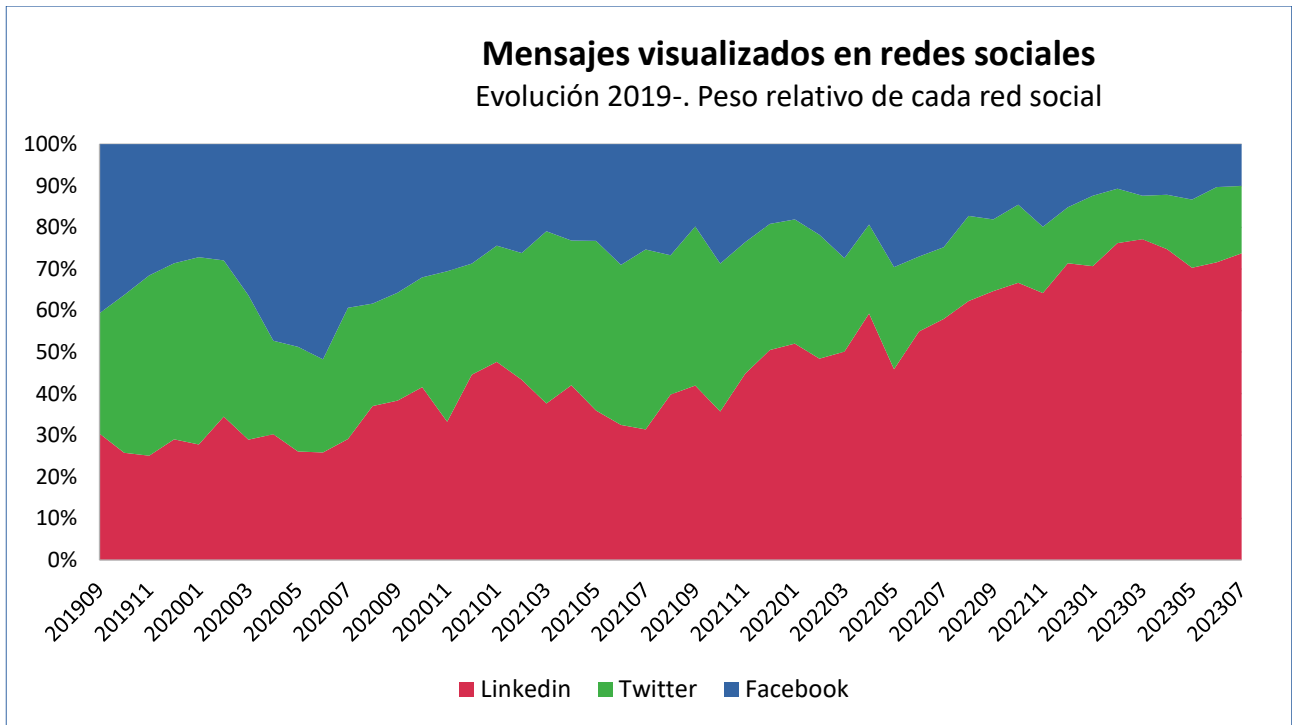
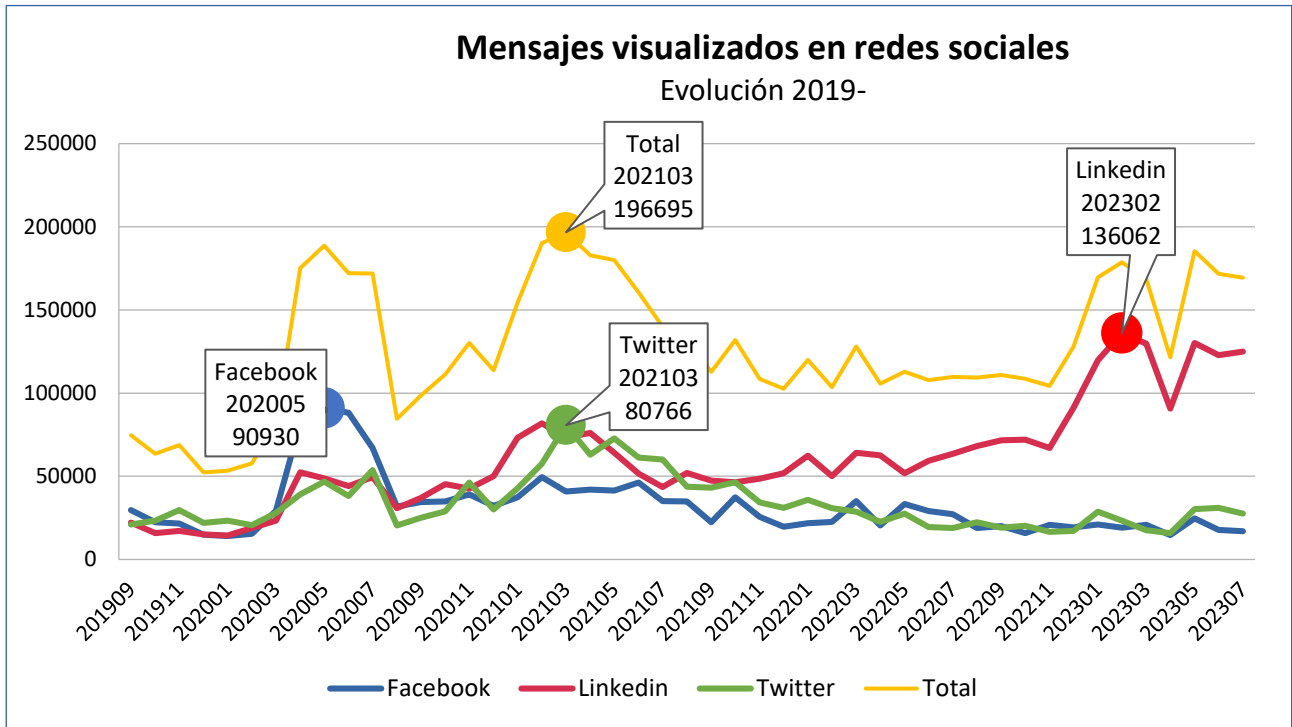
Sectores ▾

Construcción · 7,4%	<div style="width: 74%;"></div>
Fabricación de maquinaria industrial · 7,1%	<div style="width: 71%;"></div>
Asesoría y servicios empresariales · 7,0%	<div style="width: 70%;"></div>
Servicios de recursos humanos · 5,4%	<div style="width: 54%;"></div>
Hospitales y atención sanitaria · 5,2%	<div style="width: 52%;"></div>

Análisis del universo de personas seguidoras en LinkedIn:

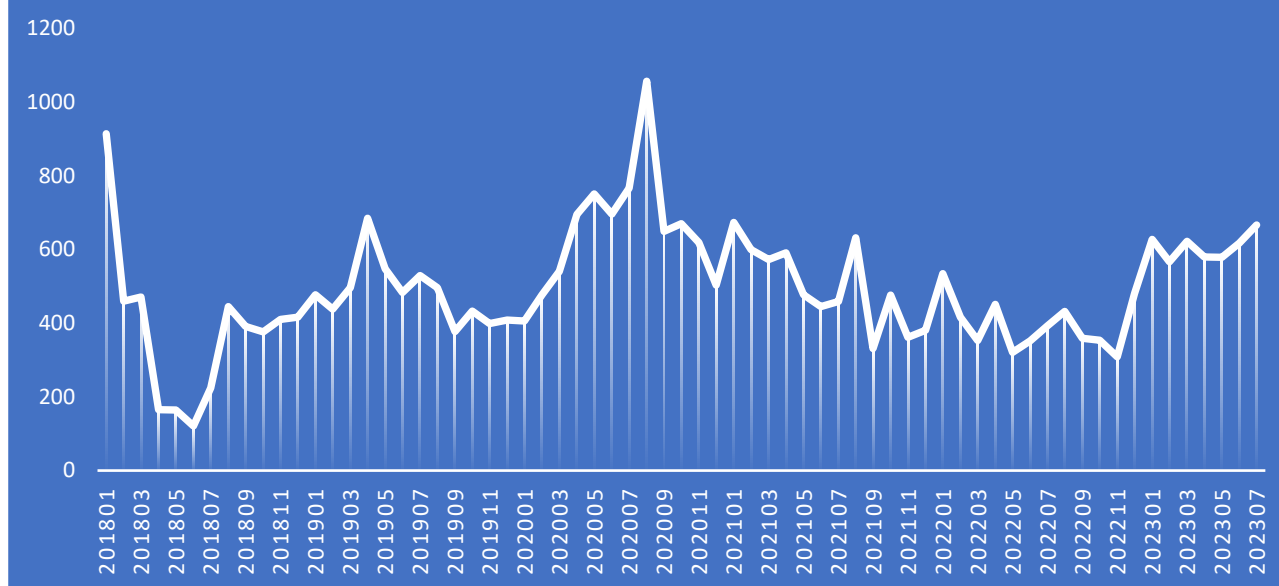


DATOS ACUMULADOS INVASSAT EN REDES SOCIALES



IMPACTO DE LAS PUBLICACIONES EN LAS REDES SOCIALES

Visualizaciones / Publicaciones



COMPARATIVA CON OTROS ORGANISMOS: PERSONAS SEGUIDORAS EN REDES SOCIALES

Julio de 2023	Linkedin	Twitter	Facebook	YouTube	Todos
Instituto Nacional de Seguridad y Salud en el Trabajo (INSST)	30922	26686	0	9410	67018
País Vasco: Instituto Vasco de Seguridad y Salud Laborales (OSALAN)	4255	8489	2653	1300	16697
INVASSAT	7837	2959	4422	0	15218
Andalucía: Instituto Andaluz de Prevención de Riesgos Laborales (IAPRL)	6298	5937	607	714	13556
Asturias: Instituto Asturiano de Prevención de Riesgos Laborales (IAPRL)	1284	3067	3441	123	7915
Castilla y León: D.G. de Trabajo y Prevención de Riesgos Laborales de la Junta de Castilla y León	0	4209	0	822	5031
Aragón: Instituto Aragonés de Seguridad Laboral (ISSLA)	0	3554	0	1110	4664
Murcia: Instituto de Seguridad y Salud Laboral de la Región de Murcia (ISSL)	0	997	2661	195	3853
Galicia: Instituto de Seguridade e Saúde Laboral de Galicia (ISSGA)	0	3506	0	246	3752
Cataluña: Institut Català de Seguretat i Salut Laboral (ICSSL)	0	2585	0	0	2585
Cantabria: Instituto Cántabro de Seguridad y Salud en el Trabajo (ICASST)	711	1463	0	0	2174
Canarias: Instituto Canario de Seguridad Laboral (ICASEL)	0	1085	49	136	1270
Illes Balears: Institut Balear de Seguretat i Salut Laboral (IBASSAL)	0	291	0	0	291
Castilla-La Mancha: DG de Relaciones Laborales y Seguridad y Salud Laboral de la JC de Castilla-La Mancha	0	0	0	0	0
Extremadura: Servicio de Seguridad y Salud en el Trabajo	0	0	0	0	0
Madrid: Instituto Regional de Seguridad y Salud en el Trabajo (IRSST)	0	0	0	0	0
Navarra: Instituto Navarro de Salud Laboral (INSL)	0	0	0	0	0
La Rioja: Instituto Riojano de Salud Laboral (IRSAL)	0	0	0	0	0