

INFORME DE SEGUIMIENTO DE LA PRESENCIA DEL INVASSAT EN LA WEB Y EN LAS REDES SOCIALES

JUNIO 2023

SERVEI D'ASSISTENCIA I PROMOCIO
CENTRE DE DOCUMENTACIO



GENERALITAT
VALENCIANA

INVASSAT
Institut Valencià de
Seguretat i Salut en el Treball

Contenido

1. Síntesis de impacto 06.2023	3
2. Presencia en la Web.....	5
Invassat.gva.es	5
Sitio prevencio.gva.es	7
Datos acumulados portal INVASSAT.....	8
Comparativa con otros organismos autónomos de la Generalitat	11
3. Presencia en las redes sociales	13
Facebook	13
Twitter	15
Linkedin	16
Datos acumulados INVASSAT en redes sociales.....	18
Comparativa con otros organismos: personas seguidoras en redes sociales.....	19

1. SÍNTESIS DE IMPACTO 06.2023

		JUN23	MAY23	JUN22	INTERANUAL	
ESPACIO WEB INVASSAT [invassat.gva.es + prevencion.gva.es]	¿Cuántas PERSONAS han accedido a nuestro espacio web?	17.464	-15%	+23%	198.819	-4%
	¿Cuántas PÁGINAS han sido vistas?	65.863	-19%	+23%	730.462	-0,3%
	¿Cuántas SESIONES se han abierto en nuestro espacio web?	27.002	-14%	+39%	292.435	+6%
	¿Cuáles son las SECCIONES más visitadas?	1. Campus virtual INVASSAT 2. Información áreas: ¿Qué es la Prevención de Riesgos Laborales? 3. Convenios colectivos 4. Formación 2023 5. Boletín de actualidad en SST				
		JUN23	MAY23	JUN22	INTERANUAL	
REDES SOCIALES [LinkedIn + Facebook + Twitter]	¿Cuántas veces se han visto los MENSAJES publicados en nuestras redes sociales?	171.765	-7%	+59%	1.666.357	+19%
	¿Cuántas PERSONAS nos siguen en las redes sociales?	15.023	+2% (+264)	+22%	+2.676	+22%
	¿Cuántos mensajes hemos publicado?	278	-13%	-9%	3.412	-0,4%
	¿Cuáles han sido las PUBLICACIONES más vistas en las redes?	Lkd	INVASSAT: Biblioteca digital			
	Fcb	Segurmanía: Cartel manejo de cargas				
	Tw	INVASSAT: Protocolo altas temperaturas				

INVASSAT REDES + WEB

Junio 2023

CADA DÍA DE JUNIO...

582

PERSONAS

diferentes han accedido
a nuestro espacio web



2195

PÁGINAS

han sido vistas en
nuestro sitio web



5726

veces han sido vistos en
las redes sociales
nuestros

MENSAJES



15023

PERFILES

nos siguen en nuestras
cuentas de LinkedIn,
Facebook y Twitter



INVASSAT

Institut Valencià de Seguretat i Salut en el Treball

2. PRESENCIA EN LA WEB

INVASSAT.GVA.ES

DATOS INVASSAT.GVA.ES: 05-06.2023			
	Mayo 2023	Junio 2023	Evolución
Usuaris y usuarios	19.005	16.057	-15,5% ●
Sesiones	29.418	25.600	-13,0% ●
Páginas vistas	75.880	61.782	-18,6% ●

DATOS INVASSAT.GVA.ES: 06.2022 / 06.2023			
	Junio 2022	Junio 2023	Evolución
Usuaris y usuarios	12.556	16.057	+27,9% ●
Sesiones	17.430	25.600	+46,9% ●
Páginas vistas	48.312	61.782	+27,9% ●

DATOS INVASSAT.GVA.ES: 07.2021-06.2022 / 07.2022-06.2023			
	07.2021-06.2022	07.2022-06.2023	Evolución
Usuaris y usuarios	173.319	178.940	+3,2% ●
Sesiones	235.747	267.555	+13,5% ●
Páginas vistas	648.126	674.567	+4,1% ●

	61.782 100 % respecto al total	
1	Invassat - INVASSAT - Generalitat Valenciana	8.557
2	Campus virtual - INVASSAT - Generalitat Valenciana	7.642
3	¿Qué es la prevención de riesgos laborales? - INVASSAT - Generalitat Valenciana	3.522
4	Listado de convenios - INVASSAT - Generalitat Valenciana	2.221
5	Formación 2023 - INVASSAT - Generalitat Valenciana	1.816
6	Recull d'actualitat SST - INVASSAT - Generalitat Valenciana	1.650
7	Buscador de cursos - INVASSAT - Generalitat Valenciana	1.554
8	Convenios colectivos - INVASSAT - Generalitat Valenciana	1.313
9	Campus Virtual - INVASSAT - Generalitat Valenciana	1.297
10	Planes de actuación contra la siniestralidad - INVASSAT - Generalitat Valenciana	1.038

Páginas más vistas en el portal en 06.2023

	75.880 100 % respecto al total	
1	Invassat - INVASSAT - Generalitat Valenciana	9.900
2	Campus virtual - INVASSAT - Generalitat Valenciana	5.161
3	Laborales? - INVASSAT - Generalitat Valenciana	3.311
4	Cuestionarios de pre-registro - INVASSAT - Generalitat Valenciana	3.089
5	Planes de actuación contra la siniestralidad - INVASSAT - Generalitat Valenciana	2.879
6	Trámites plan de siniestralidad - INVASSAT - Generalitat Valenciana	2.720
7	Listado de convenios - INVASSAT - Generalitat Valenciana	2.250
8	Recull d'actualitat SST - INVASSAT - Generalitat Valenciana	1.704
9	Formación 2023 - INVASSAT - Generalitat Valenciana	1.409
10	Convenios colectivos - INVASSAT - Generalitat Valenciana	1.303

Páginas más vistas en el portal en 05.2023

	15.889 100 % respecto al total
1 Spain	12.677
2 Mexico	584
3 Peru	484
4 Colombia	472
5 Ecuador	452
6 United States	170
7 Argentina	145
8 Chile	139
9 Venezuela	137
10 Guatemala	76

País de residencia de las personas usuarias en 06.2023

	18.800 100 % respecto al total
1 (not set)	4.413
2 Valencia	3.488
3 Madrid	2.040
4 Barcelona	1.320
5 Alicante	718
6 Castellon de la Plana	618
7 Seville	296
8 Elche	235
9 Bogota	183
10 Zaragoza	175

	15.889 100 % respecto al total
1 Valencian Community	6.804
2 Madrid	1.961
3 Catalonia	1.686
4 Andalusia	807
5 (not set)	451
6 Galicia	249
7 Basque Country	231
8 Aragon	225
9 Castile and Leon	214
10 Bogota	166

Ciudad y comunidad de residencia de las personas usuarias en 06.2023

SITIO PREVENCIO.GVA.ES

DATOS SITIO PREVENCIO.GVA.ES: 05-06.2023			
	Mayo 2023	Junio 2023	Evolución
Usuaris y usuarios	1.641	1.407	-14,3% ●
Sesiones	2.155	1.402	-34,9% ●
Páginas vistas	5.138	4.081	-20,6% ●

DATOS SITIO PREVENCIO.GVA.ES: 06.2022 / 06.2023			
	Junio 2022	Junio 2023	Evolución
Usuaris y usuarios	1.644	1.407	-14,4% ●
Sesiones	1.990	1.402	-29,6% ●
Páginas vistas	5.271	4.081	-22,6% ●

DATOS SITIO PREVENCIO.GVA.ES: 07.2021-06.2023 / 07.2022-06.2023			
	07.2021-06.2022	07.2022-06.2023	Evolución
Usuaris y usuarios	34.469	19.879	-42,3% ●
Sesiones	40.840	24.880	-39,1% ●
Páginas vistas	84.662	55.895	-34,0% ●

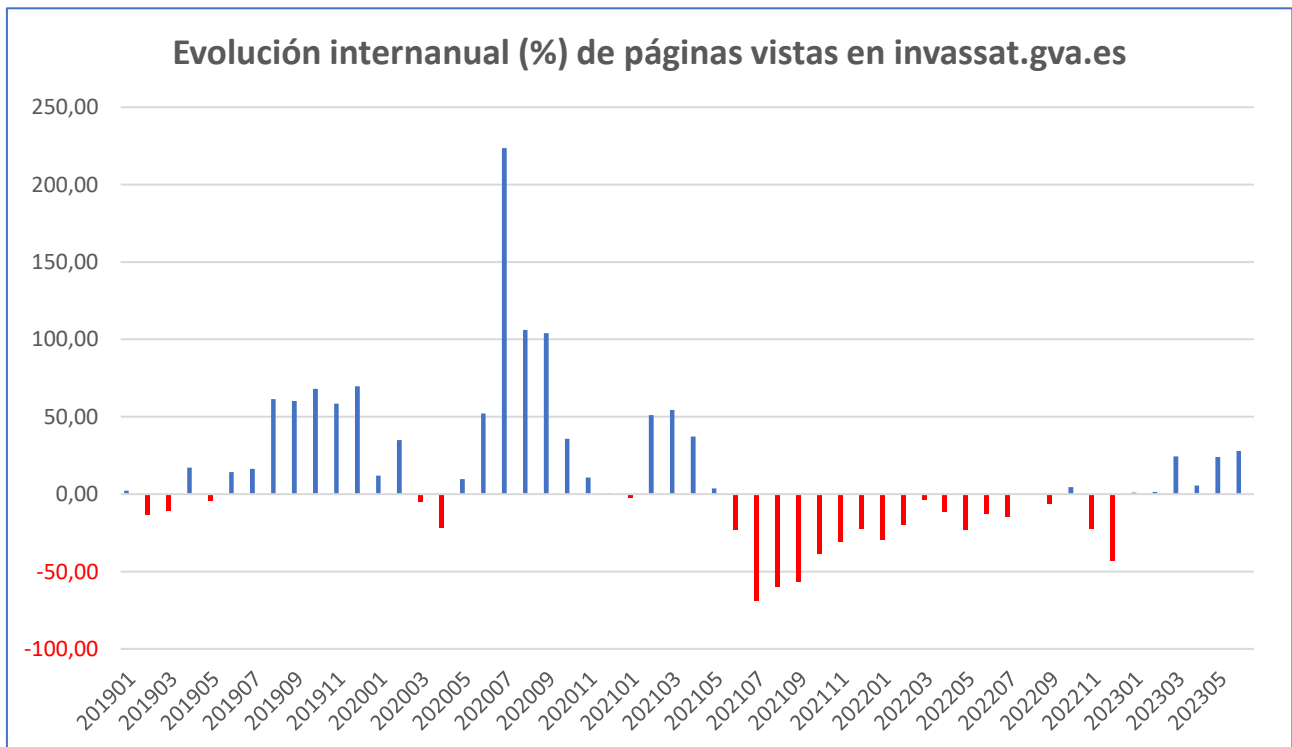
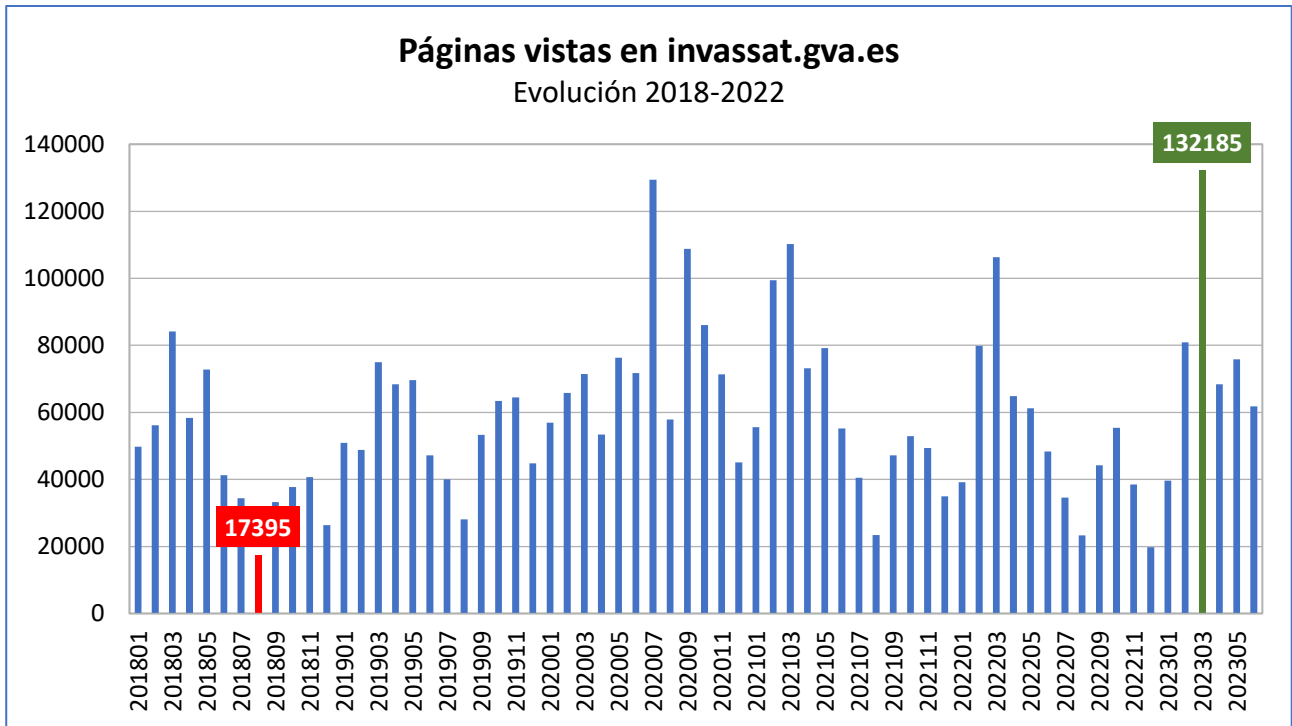
	4.081
	100 % respecto al total
1 Servei de Prevenió Propi - Servicio de Prevenió Propio - Generalitat Valenciana	494
2 Servicio de Prevenió propio - Servicio de Prevenió Propio - Generalitat Valenciana	493
3 Protección a la maternidad - Servicio de Prevenió Propio - Generalitat Valenciana	257
4 Protocolos y procedimientos de trabajo - Servicio de Prevenió Propio - Generalitat Valenciana	190
5 Gestión de la prevención - Servicio de Prevenió Propio - Generalitat Valenciana	187
6 COVID-19 - Servicio de Prevenió Propio - Generalitat Valenciana	164
7 Sectores - Servicio de Prevenió Propio - Generalitat Valenciana	132
8 Instrucciones operativas de trabajo - Servicio de Prevenió Propio - Generalitat Valenciana	131
9 Documentos de interés - Servicio de Prevenió Propio - Generalitat Valenciana	113
10 Educación - Servicio de Prevenió Propio - Generalitat Valenciana	100

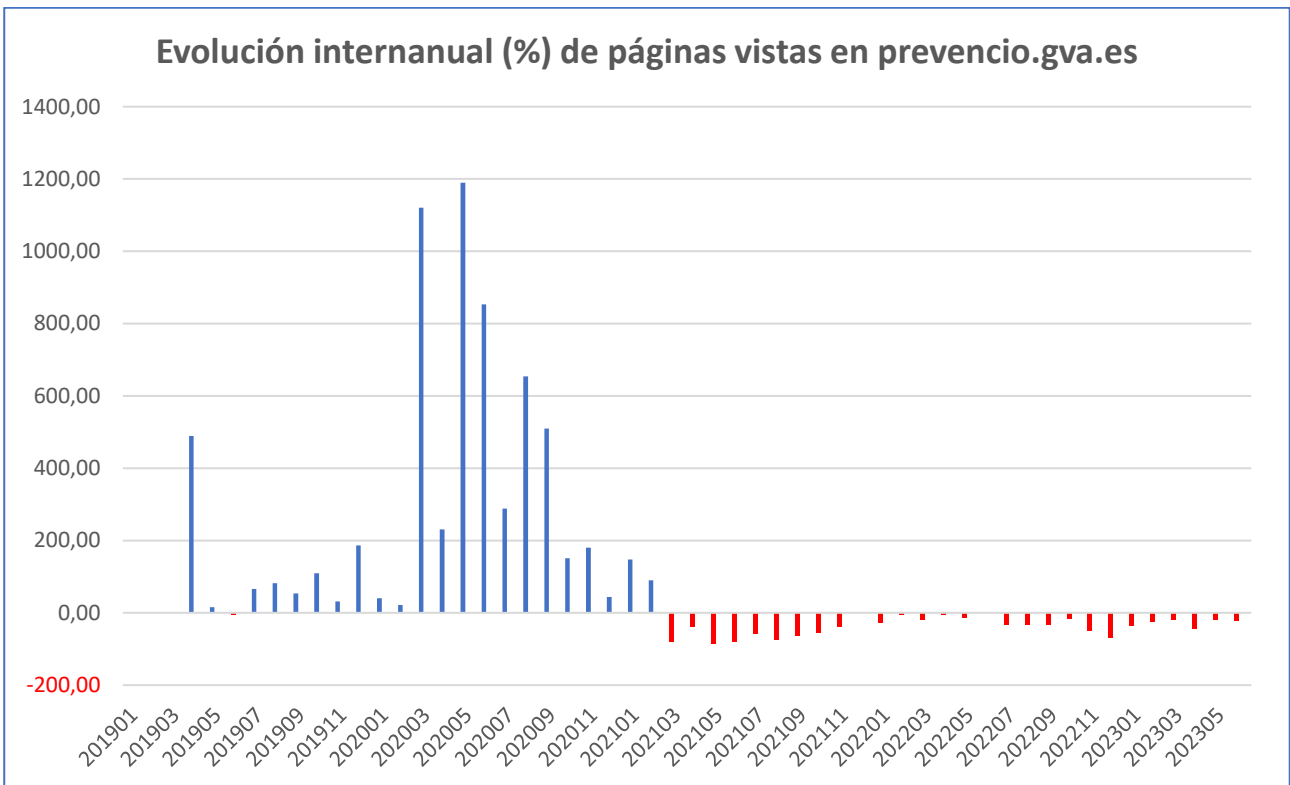
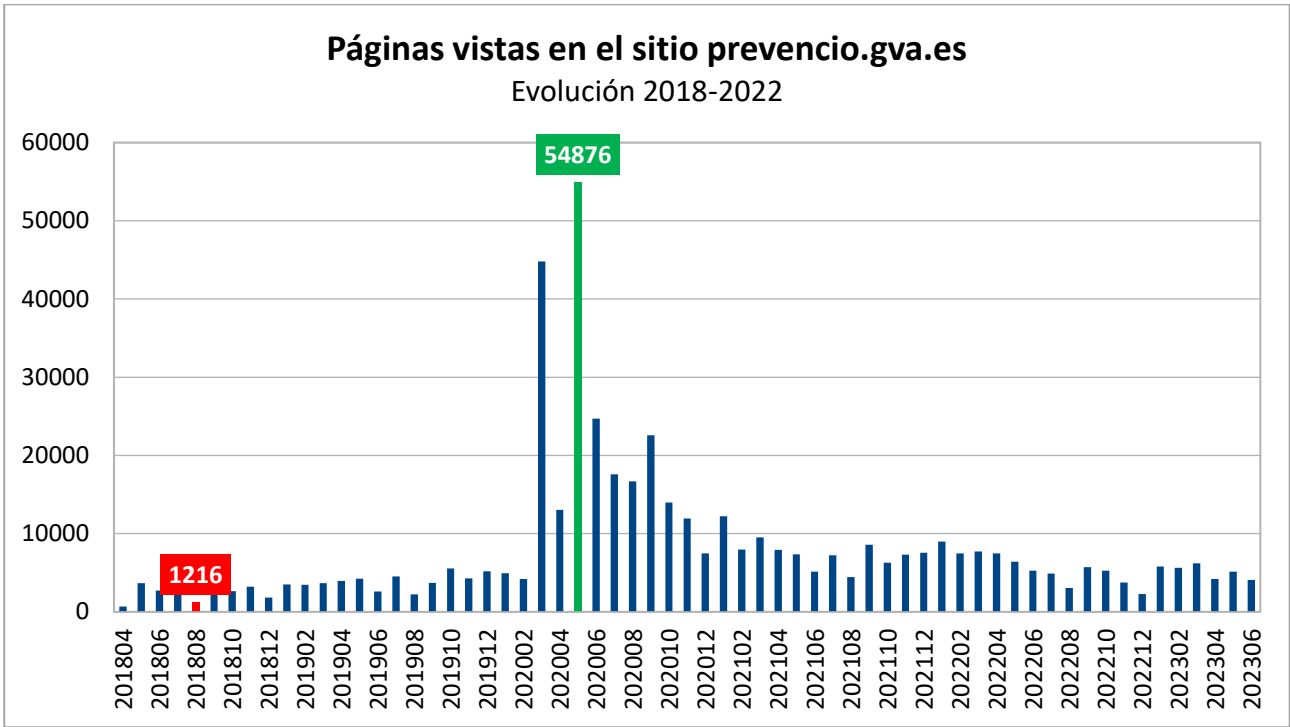
	5.138
	100 % respecto al total
1 Servei de Prevenió Propi - Servicio de Prevenió Propio - Generalitat Valenciana	651
2 Servicio de Prevenió propio - Servicio de Prevenió Propio - Generalitat Valenciana	571
3 Protección a la maternidad - Servicio de Prevenió Propio - Generalitat Valenciana	355
4 COVID-19 - Servicio de Prevenió Propio - Generalitat Valenciana	190
5 Gestión de la prevención - Servicio de Prevenió Propio - Generalitat Valenciana	182
6 Protocolos y procedimientos de trabajo - Servicio de Prevenió Propio - Generalitat Valenciana	178
7 Instrucciones operativas de trabajo - Servicio de Prevenió Propio - Generalitat Valenciana	166
8 Sectores - Servicio de Prevenió Propio - Generalitat Valenciana	137
9 Adaptaciones o cambios de puestos de trabajo - Servicio de Prevenió Propio - Generalitat Valenciana	135
10 Plan de prevención - Servicio de Prevenió Propio - Generalitat Valenciana	131

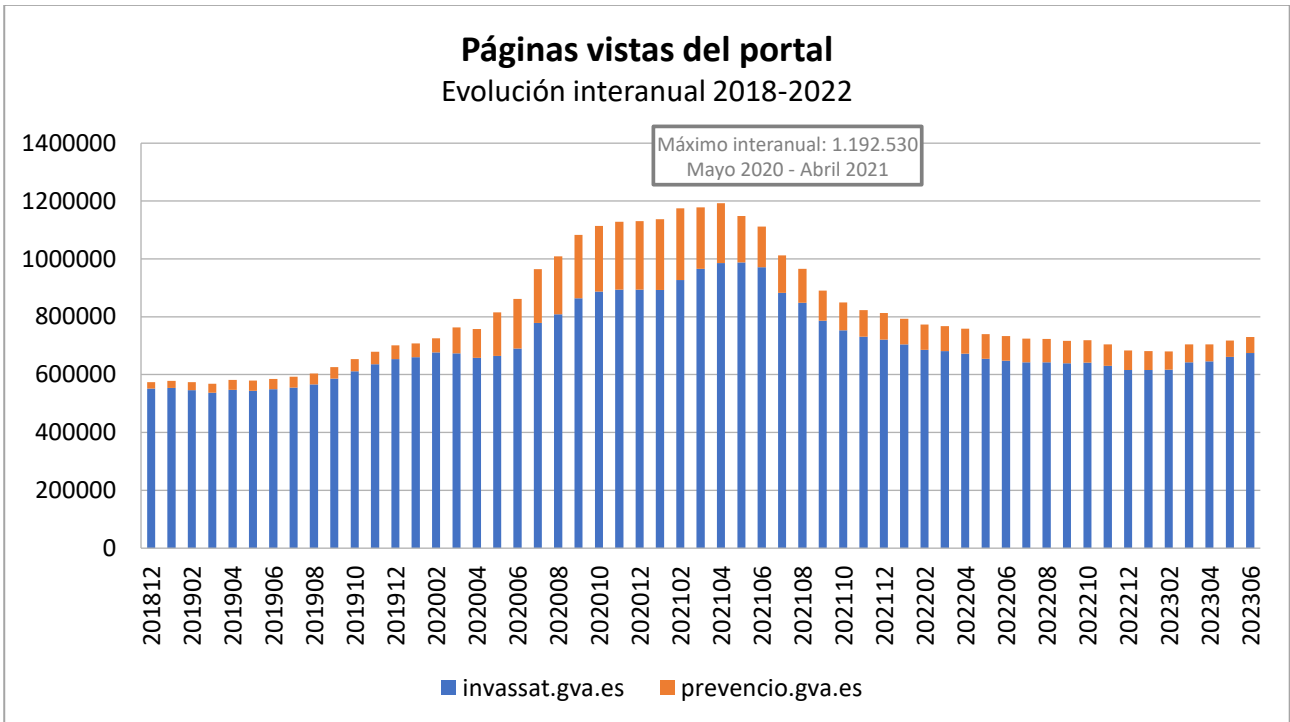
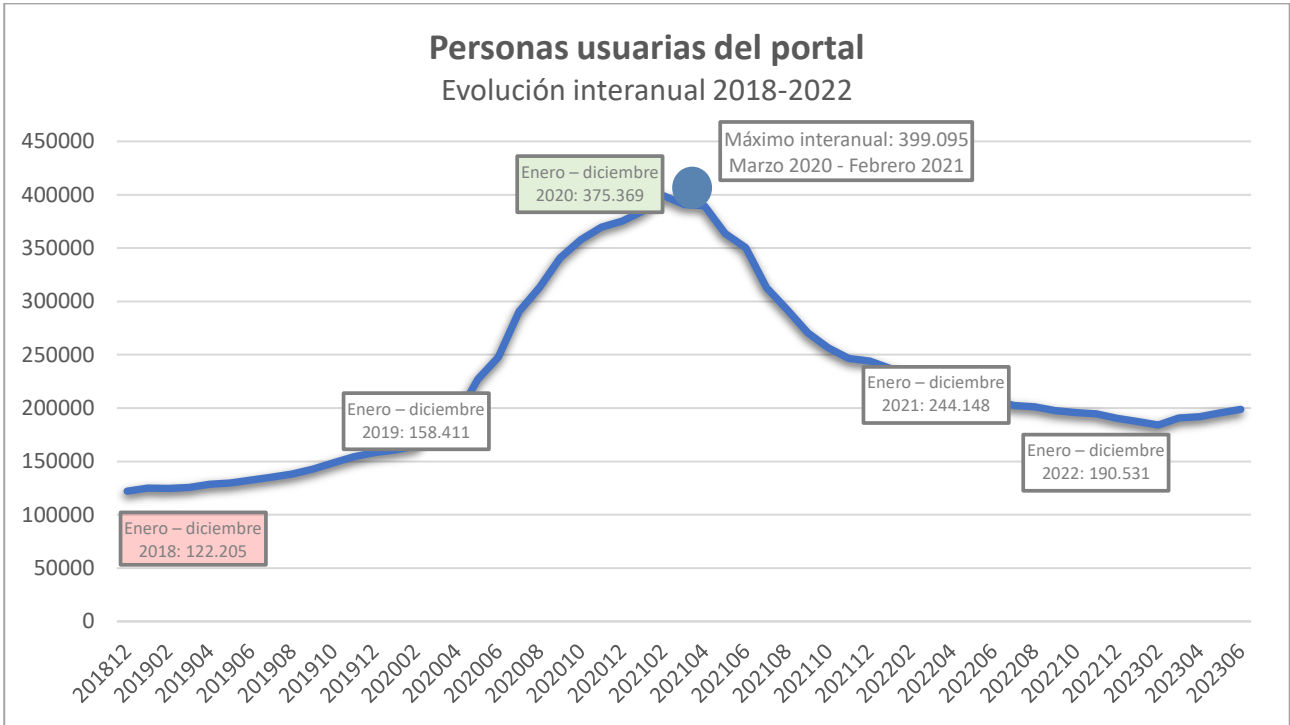
Páginas más vistas en el sitio en 06.2023

Páginas más vistas en el sitio en 05.2023

DATOS ACUMULADOS PORTAL INVASSAT







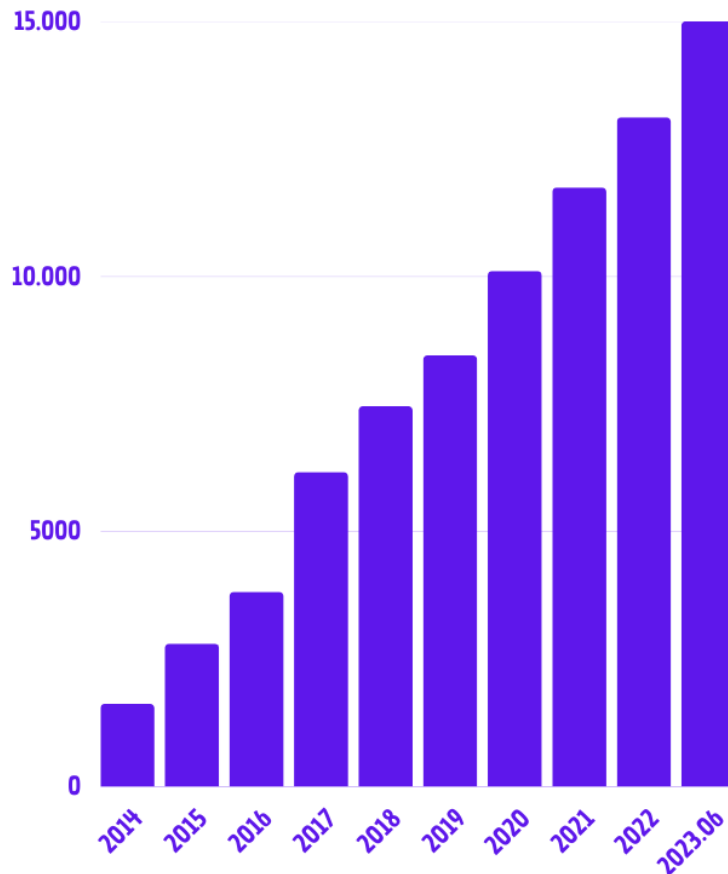
COMPARATIVA CON OTROS ORGANISMOS AUTÓNOMOS DE LA GENERALITAT

Páginas vistas en junio de 2023:

ORGANISMO AUTÓNOMO	PÁGINAS VISTAS
Servei Valencià d'Ocupació i Formació (LABORA)	1.226.636
Agència Tributària Valenciana	538.968
Institut Valencià de la Joventud (IVAJ)	115.089
Institut Valencià de Seguretat i Salut en el Treball (INVASSAT)	65.863
Autoritat de Transport Metropolità de València	51.297
Institut Cartogràfic Valencià	13.135
Institut Superior d'Ensenyances Artístiques	12.335
Institut Valencià d'Investigacions Agràries (IVIA)	8.752
Agència Valenciana de Foment i Garantia Agrària	4.243
Agència Valenciana de Protecció del Territori	1.666
Agència Valenciana de Seguretat Ferroviària	514

J A S O M 15000

EN LA COMUNITAT INVASSAT A LES XARXES SOCIALS



www.invassat.gva.es

INVASSAT

Institut Valencià de Seguretat i Salut en el Treball

3. PRESENCIA EN LAS REDES SOCIALES

FACEBOOK

DATOS FACEBOOK: 05-06.2023			
	Mayo 2023	Junio 2023	Evolución
Seguidores y seguidoras	4.395	4.419	+0,6% ●
Alcance	4.332	3.996	-7,8% ●
Impresiones	24.627	17.674	-28,2% ●
Interacciones	645	821	+27,3% ●
Publicaciones	80	70	-12,5% ●

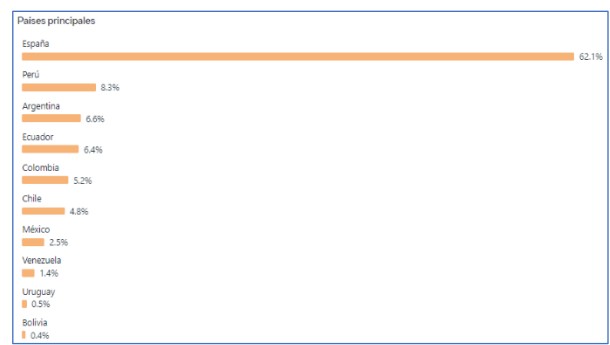
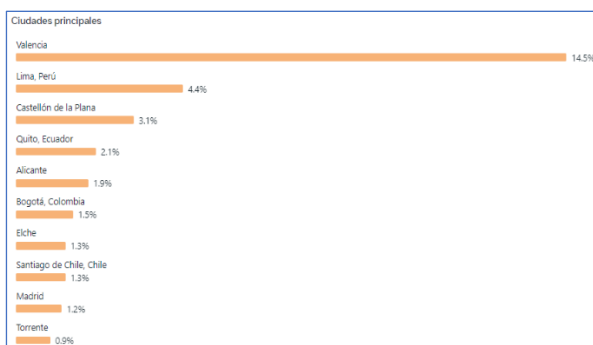
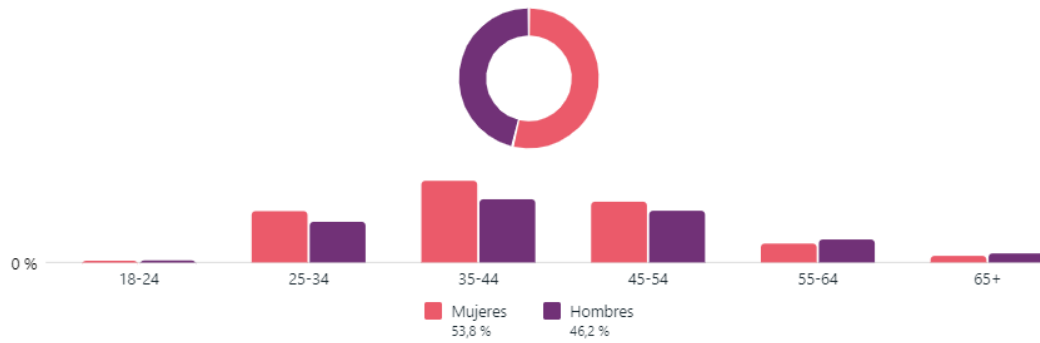
DATOS FACEBOOK: 06.2022 / 06.2023			
	Mayo 2022	Junio 2023	Evolución
Seguidores y seguidoras	4.233	4.419	+4,4% ●
Alcance	9.023	3.996	-55,7% ●
Impresiones	29.157	17.674	-39,4% ●
Interacciones	1.891	821	-56,6% ●
Publicaciones	73	70	-4,1% ●

DATOS FACEBOOK: 07.2021-06.2023 / 07.2022-06.2023			
	07.2021-06.2023	07.2022-06.2023	Evolución
Alcance	85.218	56.538	-33,7% ●
Impresiones	337.527	240.102	-28,9% ●
Interacciones	15.323	12.460	-18,7% ●
Publicaciones	820	846	+3,2% ●

Alcance: número de personas únicas que han visto cada publicación
Impresiones: número total de visualizaciones de todas las publicaciones durante el periodo

Publicación del mes en Facebook:





Página	Me gusta de la...	Cambios en los...	Contenido publicado
 GVA Invassat Institut Valencià de Seguretat i Salut en el Treball: organisme científicotèc...	4280	↑ 19	70
 Instituto Asturiano de Prevención de Riesgos Laborales El IAPRL gestiona las políticas en materia de seguridad, higiene, medio a...	3189	↑ 2	13
 Instituto de Seguridad y Salud Laboral. Región de Murcia Creado mediante la ley regional 1/2000, el 27 de junio	2603	↑ 10	0
 Osalan OSALAN, Laneko Segurtasun eta Osasunerako Euskal Erakundea / Institu...	2455	↓ 1	20
 IRSST IRSST's mission: To contribute, through research, to the prevention of ind...	1049	↓ 1	1

TWITTER

DATOS TWITTER: 05-06.2023			
	Mayo 2023	Junio 2023	Evolución
Seguidores y seguidoras	2.892	2.929	+1,3% ●
Impresiones	30.350	31.058	+2,3% ●
Interacciones	1.831	1.579	-13,8% ●
Publicaciones	160	138	-13,8% ●
DATOS TWITTER: 06.2022 / 06.2023			
	Junio 2022	Junio 2023	Evolución
Seguidores y seguidoras	2.590	2.929	+11,7% ●
Impresiones	27.669	31.058	+9,7% ●
Interacciones	1.223	1.579	+49,7% ●
Publicaciones	178	138	-10,1% ●
DATOS TWITTER: 07.2021-06.2023 / 07.2022-06.2023			
	07.2021-06.2023	07.2022-06.2023	Evolución
Impresiones	423.970	261.432	-38,3% ●
Interacciones	16.902	16.168	-4,3% ●
Publicaciones	1.758	1.720	-2,2% ●

Impresiones: número total de visualizaciones de todas las publicaciones durante el período
Interacciones: cantidad de veces que los usuarios han interactuado, por ejemplo, clicando un enlace o viendo una imagen.
Tasa de interacción: relación entre las impresiones y las interacciones

Publicación del mes en Twitter:

 <p>GVA Invassat @GVAinvassat Con la llegada del verano os recomendamos consultar nuestro Protocolo para el trabajo en épocas de altas temperaturas del #INVASSAT !! https://invassat.gva.es/documents/161660384/162273780/PRO-120102+Protocolo+para+el+trabajo+en+%C3%A9pocas+de+altas+temperaturas.pdf/0bc51648-0ed8-4f64-8cfd-6afd9511a38a?t=1658311632027 ... Os enlazamos con nuestro espacio web Riesgo de altas temperaturas https://invassat.gva.es/es/risc-altas-temperatures ... @GVAeconomia pic.twitter.com/KLvMP6c8KB</p>	Impresiones	2.551
	Interacciones totales	56
	Clics en el enlace	30
	Retweets	9
	Me gusta	6
	Abrir el detalle	5
	Clics en el perfil	4
	Respuestas	1
	Clics en la etiqueta	1

LINKEDIN

DATOS LINKEDIN: 05-06.2023			
	Mayo 2023	Junio 2023	Evolución
Seguidores y seguidoras	7.472	7.675	+2,7% ●
Visualizaciones	130.076	122.817	-5,6% ●
Interacciones	2.055	1.924	-6,4% ●
Publicaciones	80	70	-12,5% ●
DATOS LINKEDIN: 06.2022 / 06.2023			
	Junio 2022	Junio 2023	Evolución
Seguidores y seguidoras	5.503	7.675	+39,5% ●
Visualizaciones	59.344	122.817	+107,0% ●
Interacciones	1.259	1.924	+52,8% ●
Publicaciones	73	70	-4,1% ●
DATOS LINKEDIN 07.2021-06.2023 / 07.2022-06.2023			
	07.2021-06.2023	07.2022-06.2023	Evolución
Visualizaciones	640.485	1.162.671	+81,5% ●
Publicaciones	848	846	-0,2% ●

Publicación del mes en LinkedIn:

Análisis de la publicación

Gva Invassat · ha publicado esto · 1 mes

BIBLIOTECA DIGITAL DEL #INVASSAT

Recomendamos..... ... mostrar más

Descubrimiento ⓘ

9.327
Impresiones

Interacciones ⓘ


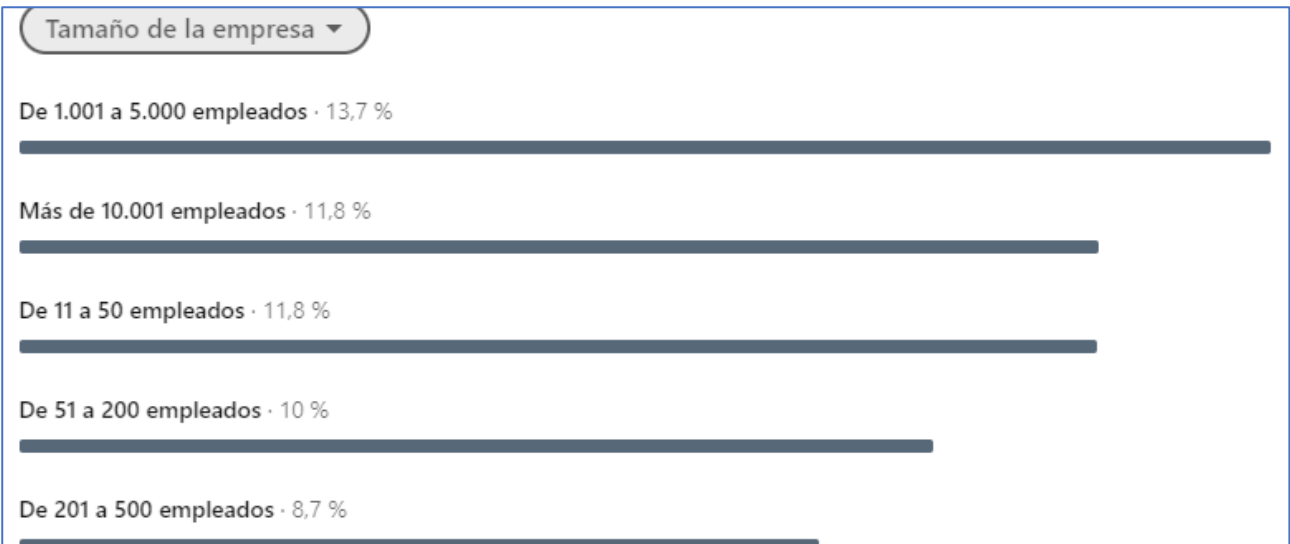
Reacciones	107 →
Comentarios	0 →
Veces compartido	25 →

Información detallada de las visualizaciones ⓘ

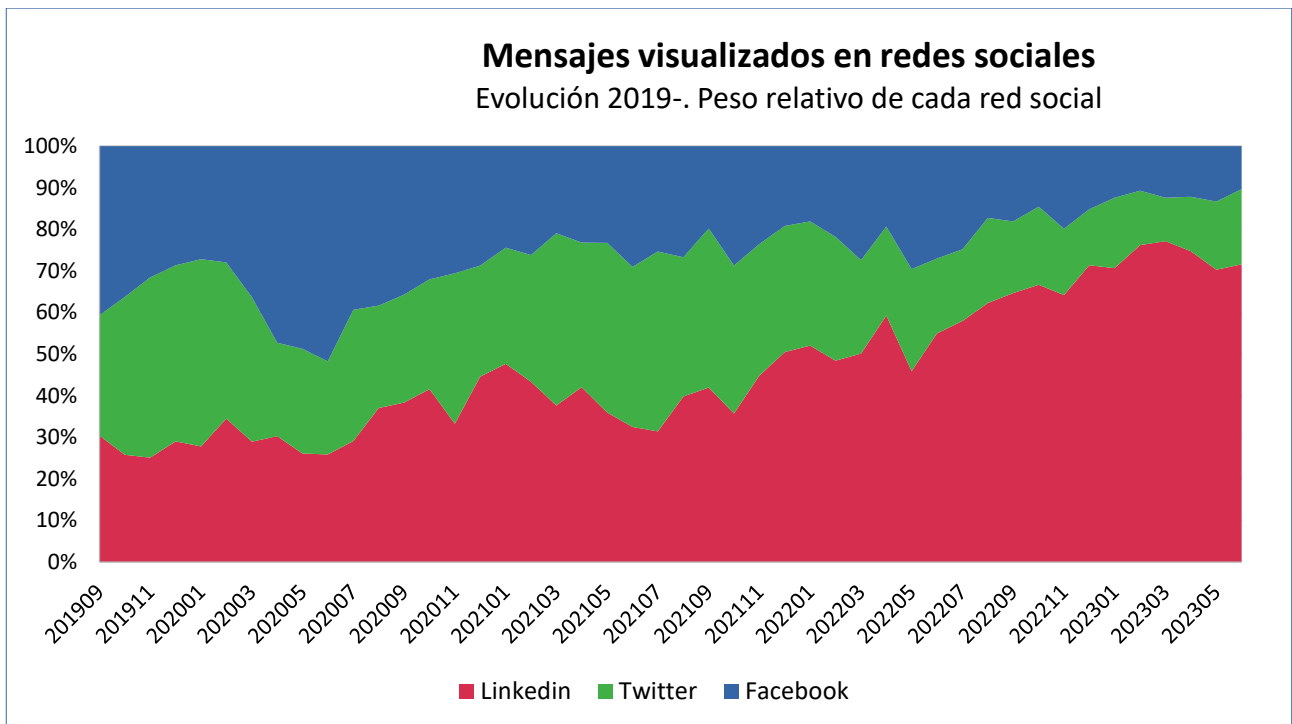
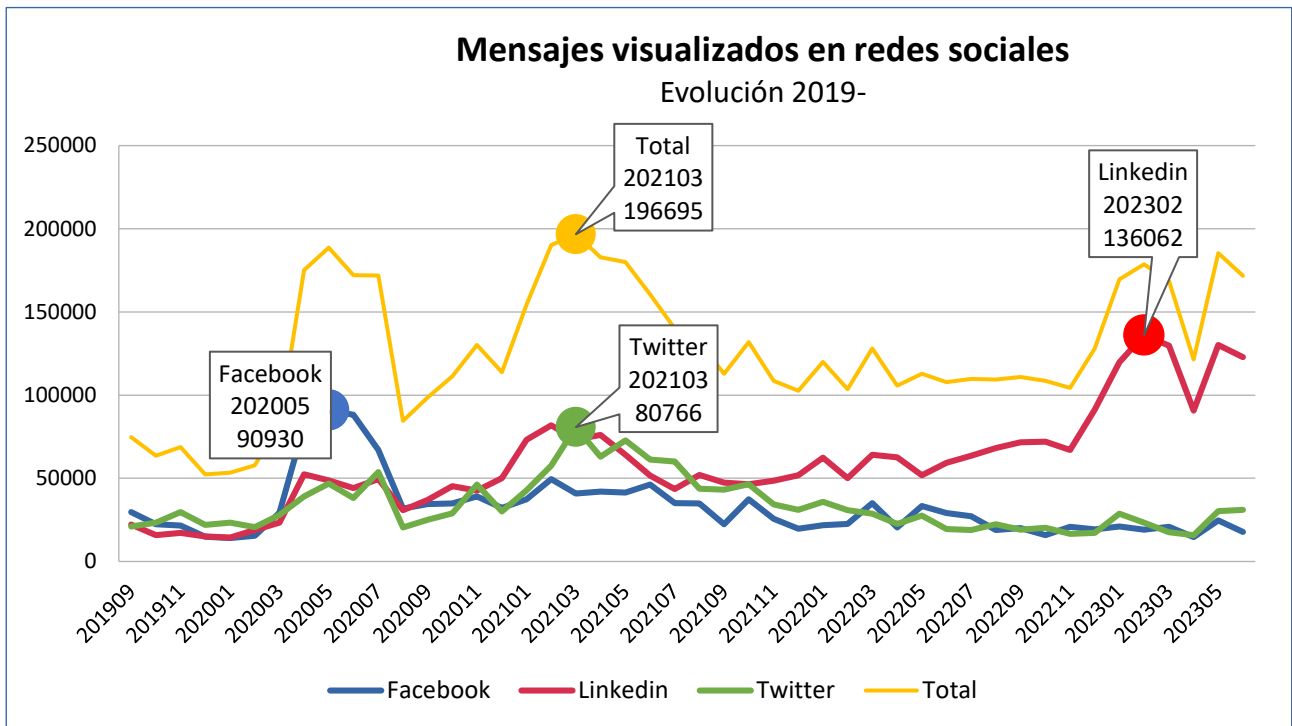
Sectores ▾

Construcción · 9.1%	<div style="width: 9.1%; height: 10px; background-color: #0070c0;"></div>
Asesoría y servicios empresariales · 8.4%	<div style="width: 8.4%; height: 10px; background-color: #0070c0;"></div>
Fabricación de maquinaria industrial · 5.5%	<div style="width: 5.5%; height: 10px; background-color: #0070c0;"></div>
Servicios de recursos humanos · 5.0%	<div style="width: 5.0%; height: 10px; background-color: #0070c0;"></div>
Seguridad e investigaciones · 3.8%	<div style="width: 3.8%; height: 10px; background-color: #0070c0;"></div>

Análisis del universo de personas seguidoras en LinkedIn:

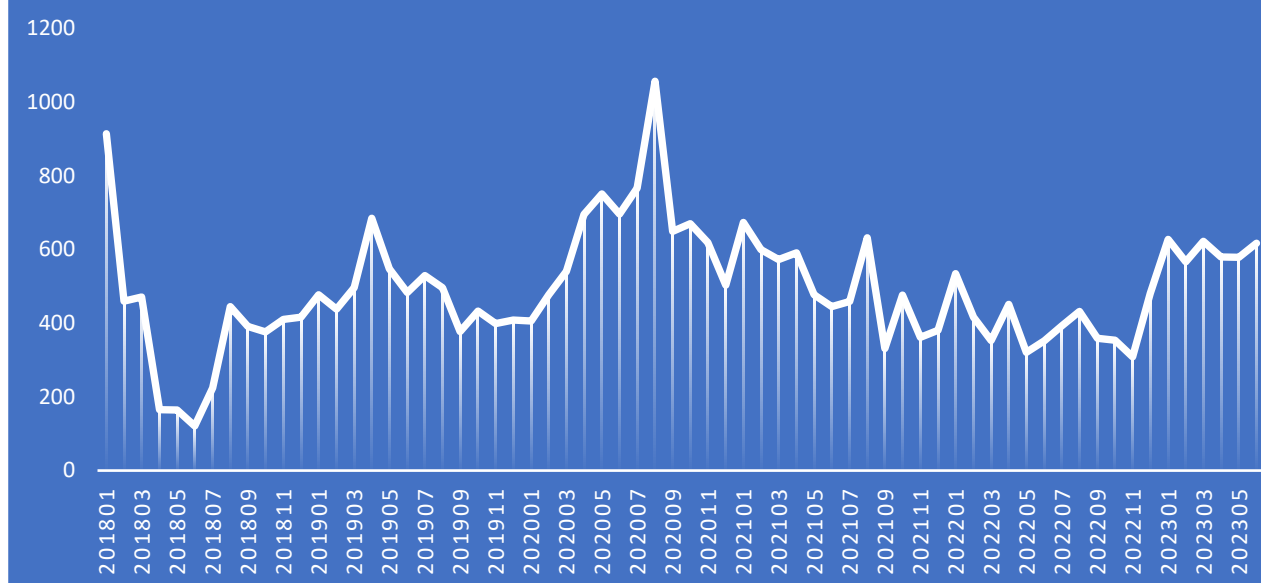


DATOS ACUMULADOS INVASSAT EN REDES SOCIALES



IMPACTO DE LAS PUBLICACIONES EN LAS REDES SOCIALES

Visualizaciones / Publicaciones



COMPARATIVA CON OTROS ORGANISMOS: PERSONAS SEGUIDORAS EN REDES SOCIALES

Junio de 2023	Linkedin	Twitter	Facebook	YouTube	Todos
Instituto Nacional de Seguridad y Salud en el Trabajo (INSST)	29489	26608	0	9040	65137
País Vasco: Instituto Vasco de Seguridad y Salud Laborales (OSALAN)	4157	8485	2650	1290	16582
INVASSAT	7676	2929	4419	0	15024
Andalucía: Instituto Andaluz de Prevención de Riesgos Laborales (IAPRL)	6137	5916	606	700	13359
Asturias: Instituto Asturiano de Prevención de Riesgos Laborales (IAPRL)	1271	3063	3441	123	7898
Castilla y León: D.G. de Trabajo y Prevención de Riesgos Laborales de la Junta de Castilla y León	0	4185	0	813	4998
Aragón: Instituto Aragonés de Seguridad Laboral (ISSLA)	0	3543	0	1110	4653
Murcia: Instituto de Seguridad y Salud Laboral de la Región de Murcia (ISSL)	0	997	2655	191	3843
Galicia: Instituto de Seguridade e Saúde Laboral de Galicia (ISSGA)	0	3509	0	245	3754
Cataluña: Institut Català de Seguretat i Salut Laboral (ICSSL)	0	2583	0	0	2583
Cantabria: Instituto Cántabro de Seguridad y Salud en el Trabajo (ICASST)	704	1462	0	0	2166
Canarias: Instituto Canario de Seguridad Laboral (ICASEL)	0	1085	49	132	1266
Illes Balears: Institut Balear de Seguretat i Salut Laboral (IBASSAL)	0	284	0	0	284
Castilla-La Mancha: DG de Relaciones Laborales y Seguridad y Salud Laboral de la JC de Castilla-La Mancha	0	0	0	0	0
Extremadura: Servicio de Seguridad y Salud en el Trabajo	0	0	0	0	0
Madrid: Instituto Regional de Seguridad y Salud en el Trabajo (IRSST)	0	0	0	0	0
Navarra: Instituto Navarro de Salud Laboral (INSL)	0	0	0	0	0
La Rioja: Instituto Riojano de Salud Laboral (IRSAL)	0	0	0	0	0