

INFORME DE SEGUIMIENTO DE LA PRESENCIA DEL INVASSAT EN LA WEB Y EN LAS REDES SOCIALES

MAYO 2023

SERVEI D'ASSISTENCIA I PROMOCIO
CENTRE DE DOCUMENTACIO



GENERALITAT
VALENCIANA

INVASSAT
Institut Valencià de
Seguretat i Salut en el Treball

Contenido

1. Síntesis de impacto 05.2023	3
2. Presencia en la Web.....	5
Invassat.gva.es	5
Sitio prevencio.gva.es	7
Datos acumulados portal INVASSAT.....	8
Comparativa con otros organismos autónomos de la Generalitat	11
3. Presencia en las redes sociales	13
Facebook	13
Twitter	15
Linkedin	16
Datos acumulados INVASSAT en redes sociales.....	18
Comparativa con otros organismos: personas seguidoras en redes sociales.....	19

1. SÍNTESIS DE IMPACTO 05.2023

		MAY23	ABR23	MAY22	INTERANUAL	
ESPACIO WEB INVASSAT [invassat.gva.es + prevencio.gva.es]	¿Cuántas PERSONAS han accedido a nuestro espacio web?	20.646	+10%	+21%	195.555	-8%
	¿Cuántas PÁGINAS han sido vistas?	81.018	+12%	+20%	718.182	-3%
	¿Cuántas SESIONES se han abierto en nuestro espacio web?	31.573	+7%	+32%	284.853	+1%
	¿Cuáles son las SECCIONES más visitadas?	1. Campus virtual INVASSAT 2. Información áreas: ¿Qué es la Prevención de Riesgos Laborales? 3. Plan de siniestralidad laboral de la Comunitat Valenciana 4. Convenios colectivos 5. Boletín de actualidad en SST				
		MAY23	ABR23	MAY22	INTERANUAL	
REDES SOCIALES [LinkedIn + Facebook + Twitter]	¿Cuántas veces se han visto los MENSAJES publicados en nuestras redes sociales?	185.436	+53%	+64%	1.602.506	+10%
	¿Cuántas PERSONAS nos siguen en las redes sociales?	14.759	+2% (+240)	+21%	+2.539	+21%
	¿Cuántos mensajes hemos publicado?	320	-53%	-9%	3.440	-1%
	¿Cuáles han sido las PUBLICACIONES más vistas en las redes?	Lkd	Unión de Mutuas: Recomendaciones para mujeres embarazadas			
	Fcb	INVASSAT: Campus virtual 2 ed 2023				
	Tw	BOE: Actualización código electrónico del PRL				

INVASSAT REDES + WEB

Mayo 2023

CADA DÍA DE MAYO...

666

PERSONAS

diferentes han accedido
a nuestro espacio web



2613

PÁGINAS

han sido vistas en
nuestro sitio web



5982

veces han sido vistos en
las redes sociales
nuestros

MENSAJES



14759

PERFILES

nos siguen en nuestras
cuentas de LinkedIn,
Facebook y Twitter



INVASSAT

Institut Valencià de Seguretat i Salut en el Treball

2. PRESENCIA EN LA WEB

INVASSAT.GVA.ES

DATOS INVASSAT.GVA.ES: 04-05.2023			
	Abril 2023	Mayo 2023	Evolución
Usuaris y usuarios	17.458	19.005	+8,9% ●
Sesiones	27.730	29.418	+6,1% ●
Páginas vistas	68.425	75.880	+10,9% ●

DATOS INVASSAT.GVA.ES: 05.2022 / 05.2023			
	Mayo 2022	Mayo 2023	Evolución
Usuaris y usuarios	14.979	19.005	+26,9% ●
Sesiones	21.378	29.418	+37,6% ●
Páginas vistas	61.187	75.880	+24,0% ●

DATOS INVASSAT.GVA.ES: 06.2021-05.2022 / 06.2022-05.2023			
	06.2021-05.2022	06.2022-05.2023	Evolución
Usuaris y usuarios	177.682	175.439	-1,3% ●
Sesiones	240.097	259.385	+8,0% ●
Páginas vistas	654.995	661.097	+0,9% ●

		75.880
		100 % respecto al total
1	Invassat - INVASSAT - Generalitat Valenciana	9.900
2	Campus virtual - INVASSAT - Generalitat Valenciana	5.161
3	¿Qué es la Prevención de Riesgos Laborales? - INVASSAT - Generalitat Valenciana	3.311
4	Cuestionarios de pre-registro - INVASSAT - Generalitat Valenciana	3.089
5	Planes de actuación contra la siniestralidad - INVASSAT - Generalitat Valenciana	2.879
6	Trámites plan de siniestralidad - INVASSAT - Generalitat Valenciana	2.720
7	Listado de convenios - INVASSAT - Generalitat Valenciana	2.250
8	Recull d'actualitat SST - INVASSAT - Generalitat Valenciana	1.704
9	Formación 2023 - INVASSAT - Generalitat Valenciana	1.409
10	Convenios colectivos - INVASSAT - Generalitat Valenciana	1.303

Páginas más vistas en el portal en 05.2023

		68.425
		100% of total
1	Invassat - INVASSAT - Generalitat Valenciana	10,692
2	Campus virtual - INVASSAT - Generalitat Valenciana	6,406
3	Trámites plan de siniestralidad - INVASSAT - Generalitat Valenciana	3,893
4	Cuestionarios de pre-registro - INVASSAT - Generalitat Valenciana	3,877
5	Planes de actuación contra la siniestralidad - INVASSAT - Generalitat Valenciana	3,741
6	¿Qué es la Prevención de Riesgos Laborales? - INVASSAT - Generalitat Valenciana	3,051
7	Listado de convenios - INVASSAT - Generalitat Valenciana	1,712
8	Formación 2023 - INVASSAT - Generalitat Valenciana	1,678
9	Campus Virtual - INVASSAT - Generalitat Valenciana	1,461
10	Recull d'actualitat SST - INVASSAT - Generalitat Valenciana	1,219

Páginas más vistas en el portal en 04.2023

	18.800 100 % respecto al total
1 Spain	15.169
2 Mexico	651
3 Colombia	581
4 Peru	483
5 Ecuador	465
6 United States	272
7 Chile	135
8 Venezuela	125
9 Argentina	116
10 Ireland	93

País de residencia de las personas usuarias en 05.2023

	18.800 100 % respecto al total
1 (not set)	4.413
2 Valencia	3.488
3 Madrid	2.040
4 Barcelona	1.320
5 Alicante	718
6 Castellon de la Plana	618
7 Seville	296
8 Elche	235
9 Bogota	183
10 Zaragoza	175

	18.800 100 % respecto al total
1 Valencian Community	7.835
2 Madrid	2.312
3 Catalonia	2.170
4 Andalusia	1.018
5 (not set)	549
6 Galicia	318
7 Basque Country	288
8 Aragon	281
9 Community of Madrid	229
10 Castile and Leon	216

Ciudad y comunidad de residencia de las personas usuarias en 05.2023

SITIO PREVENCIO.GVA.ES

DATOS SITIO PREVENCIO.GVA.ES: 04-05.2023			
	Abril 2023	Mayo 2023	Evolución
Usuarías y usuarios	1.320	1.641	+24,3% ●
Sesiones	1.748	2.155	+23,3% ●
Páginas vistas	4.200	5.138	+23,3% ●

DATOS SITIO PREVENCIO.GVA.ES: 05.2022 / 05.2023			
	Mayo 2022	Mayo 2023	Evolución
Usuarías y usuarios	2.041	1.641	-19,6% ●
Sesiones	2.503	2.155	-13,9% ●
Páginas vistas	6.404	5.138	-19,8% ●

DATOS SITIO PREVENCIO.GVA.ES: 06.2021-05.2023 / 06.2022-05.2023			
	06.2021-05.2023	06.2022-05.2023	Evolución
Usuarías y usuarios	35.275	20.116	-43,0% ●
Sesiones	41.652	25.468	-38,9% ●
Páginas vistas	84.539	57.085	-32,5% ●

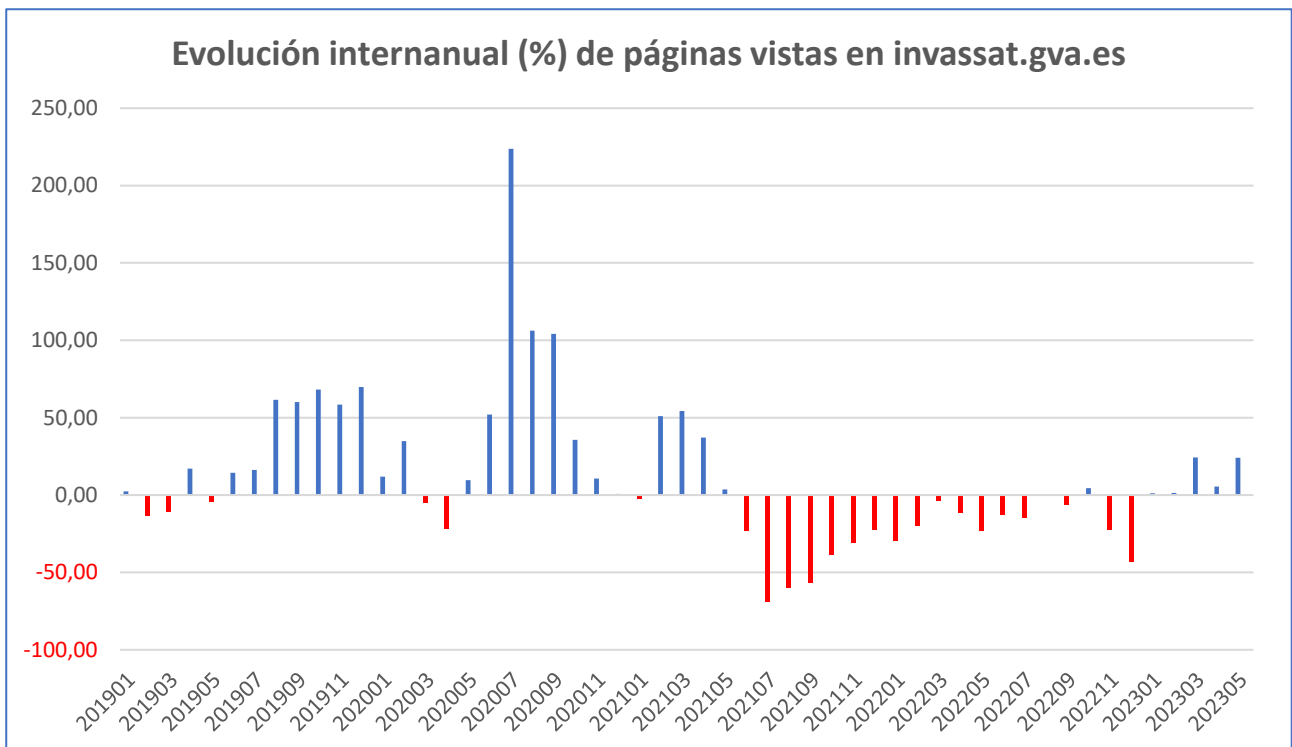
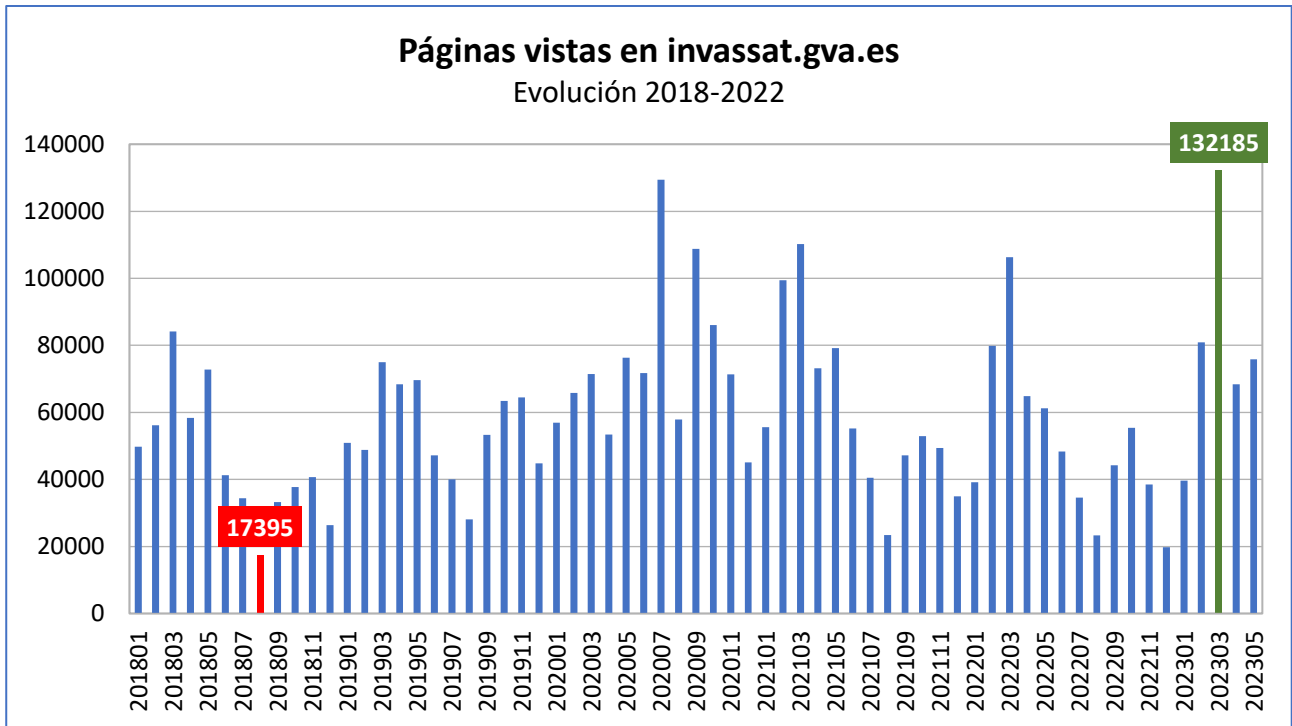
	5.138	
	100 % respecto al total	
1	Servei de Prevenció Propi - Servicio de Prevención Propio - Generalitat Valenciana	651
2	Servicio de Prevención propio - Servicio de Prevención Propio - Generalitat Valenciana	571
3	Protección a la maternidad - Servicio de Prevención Propio - Generalitat Valenciana	355
4	COVID-19 - Servicio de Prevención Propio - Generalitat Valenciana	190
5	Gestión de la prevención - Servicio de Prevención Propio - Generalitat Valenciana	182
6	Protocolos y procedimientos de trabajo - Servicio de Prevención Propio - Generalitat Valenciana	178
7	Instrucciones operativas de trabajo - Servicio de Prevención Propio - Generalitat Valenciana	166
8	Sectores - Servicio de Prevención Propio - Generalitat Valenciana	137
9	Adaptaciones o cambios de puestos de trabajo - Servicio de Prevención Propio - Generalitat Valenciana	135
10	Plan de prevención - Servicio de Prevención Propio - Generalitat Valenciana	131

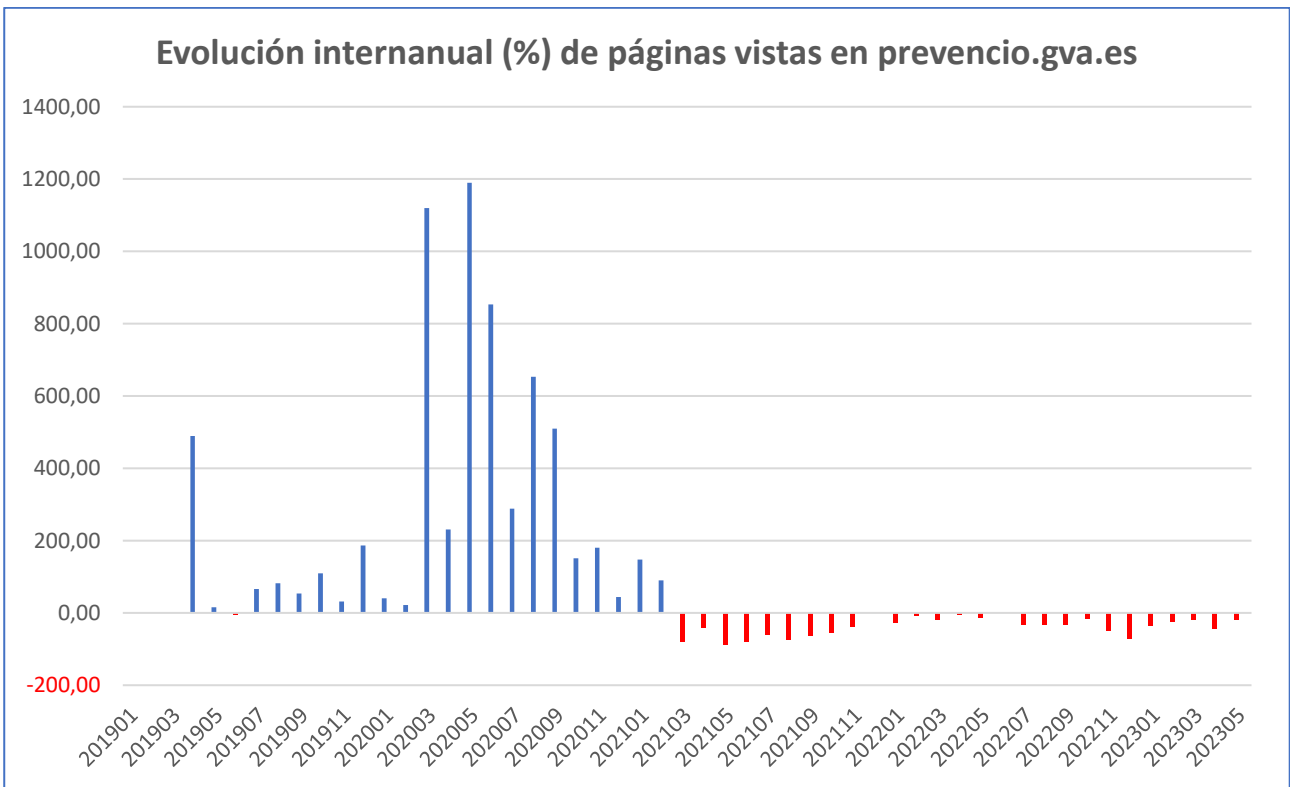
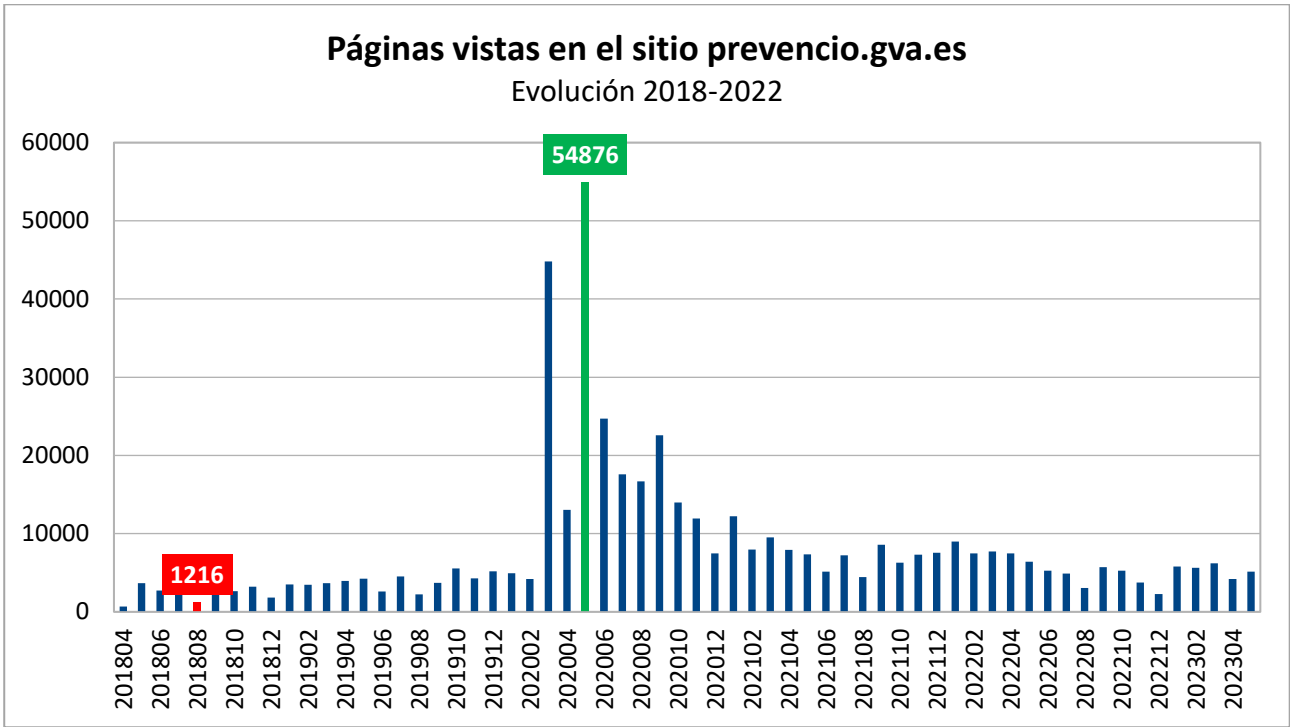
	4.200	
	100% of total	
1	Servicio de Prevención propio - Servicio de Prevención Propio - Generalitat Valenciana	535
2	Servei de Prevenció Propi - Servicio de Prevención Propio - Generalitat Valenciana	424
3	Protección a la maternidad - Servicio de Prevención Propio - Generalitat Valenciana	352
4	Gestión de la prevención - Servicio de Prevención Propio - Generalitat Valenciana	146
5	COVID-19 - Servicio de Prevención Propio - Generalitat Valenciana	143
6	Plan de prevención - Servicio de Prevención Propio - Generalitat Valenciana	120
7	Protocolos y procedimientos de trabajo - Servicio de Prevención Propio - Generalitat Valenciana	120
8	Sectores - Servicio de Prevención Propio - Generalitat Valenciana	110
9	Instrucciones operativas de trabajo - Servicio de Prevención Propio - Generalitat Valenciana	108
10	Documentos de interés - Servicio de Prevención Propio - Generalitat Valenciana	100

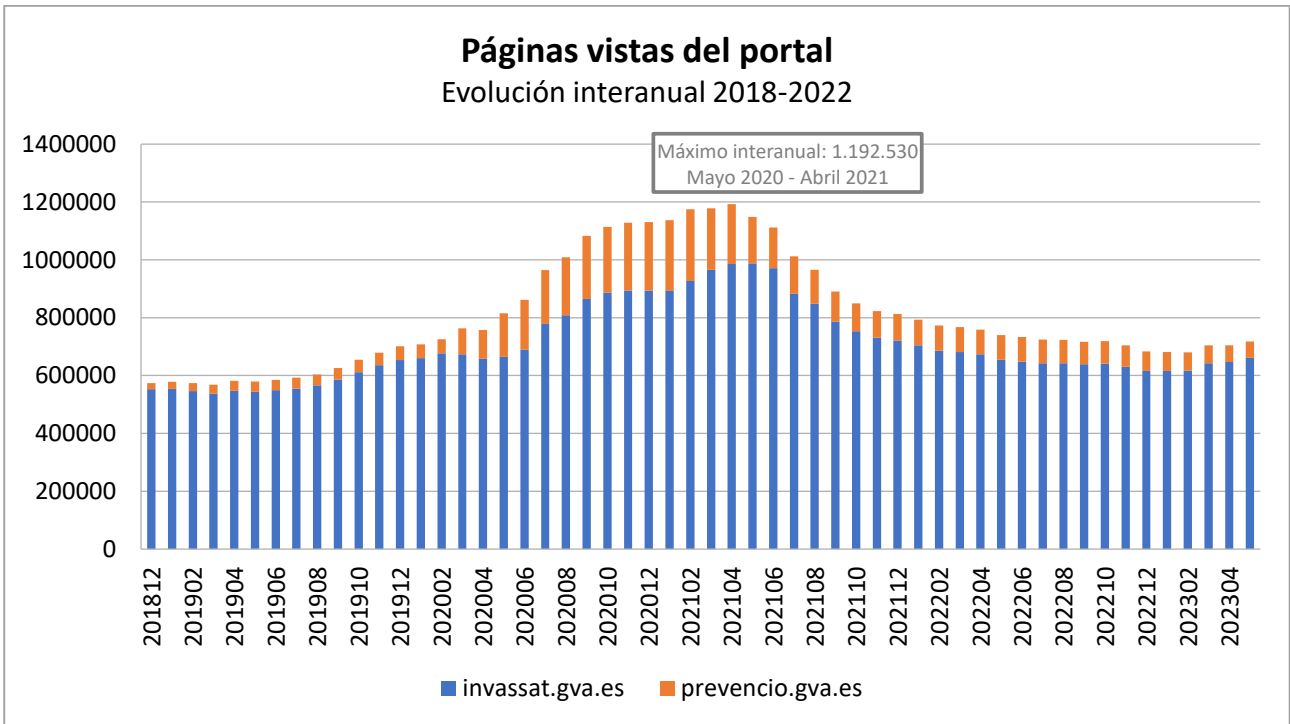
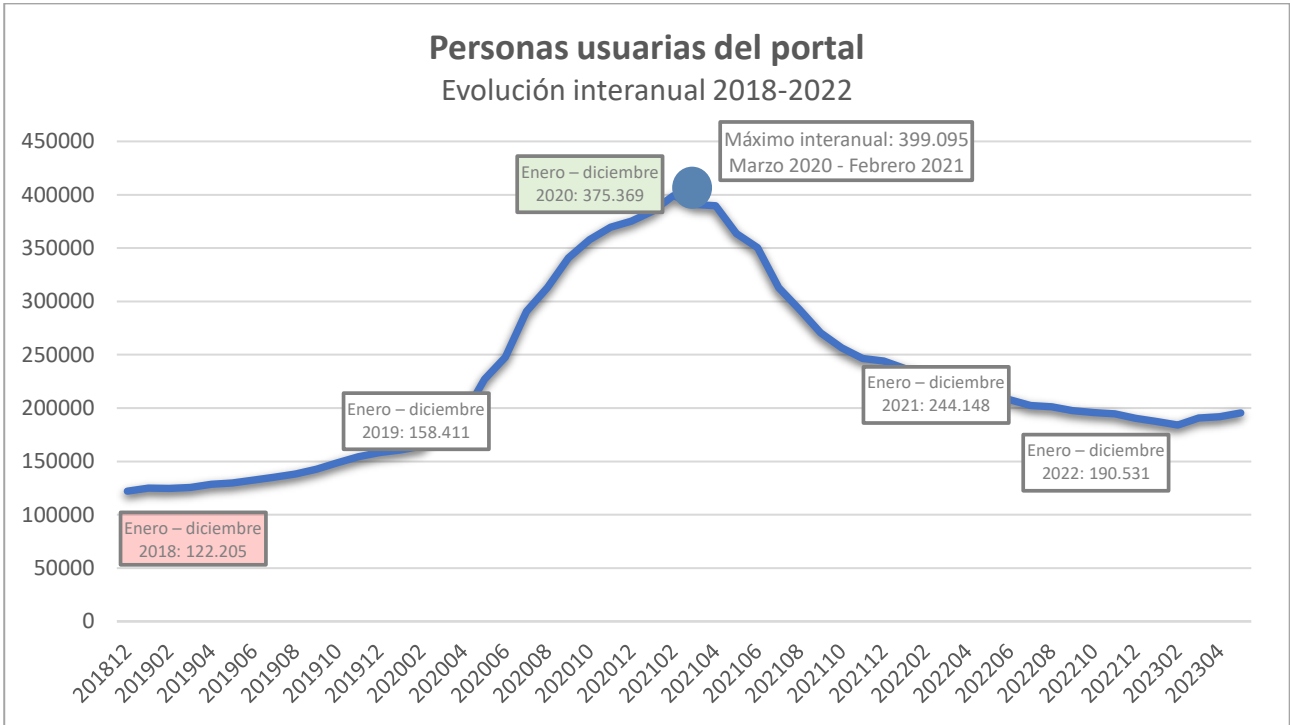
Páginas más vistas en el sitio en 05.2023

Páginas más vistas en el sitio en 04.2023

DATOS ACUMULADOS PORTAL INVASSAT







COMPARATIVA CON OTROS ORGANISMOS AUTÓNOMOS DE LA GENERALITAT

Páginas vistas en mayo de 2023:

ORGANISMO AUTÓNOMO	PÁGINAS VISTAS
Servei Valencià d'Ocupació i Formació (LABORA)	1.327.820
Agència Tributària Valenciana	551.208
Institut Valencià de la Joventud (IVAJ)	111.999
Institut Valencià de Seguretat i Salut en el Treball (INVASSAT)	81.018
Autoritat de Transport Metropolità de València	48.722
Institut Cartogràfic Valencià	17.433
Institut Superior d'Ensenyances Artístiques	12.385
Institut Valencià d'Investigacions Agràries (IVIA)	11.029
Agència Valenciana de Foment i Garantia Agrària	4.669
Agència Valenciana de Protecció del Territori	1.991
Agència Valenciana de Seguretat Ferroviària	399

Publicacions de l'INVASSAT

DOCUMENTS DESCARREGATS
JUNY 2022 - JUNY 2023

92.000

MANUAL BÀSIC DE SST

65.000

RECULL D'ACTUALITAT EN SST

52.000

APUNTS TÈCNICS

41.000

FITXES D'INVESTIGACIÓ D'ACCIDENTS

35.000

CRITERIS TÈCNICS

INVASSAT

Institut Valencià de Seguretat i Salut en el Treball

3. PRESENCIA EN LAS REDES SOCIALES

FACEBOOK

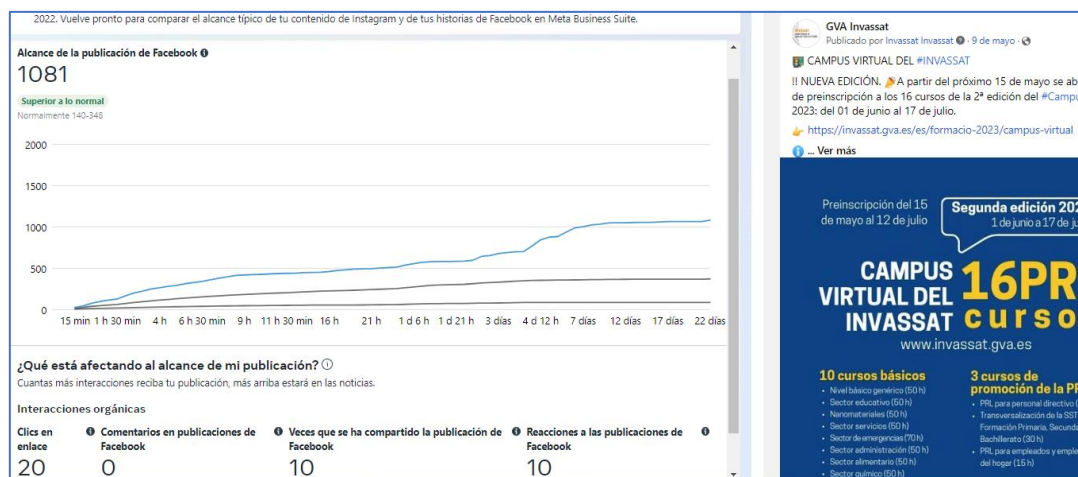
DATOS FACEBOOK: 04-05.2023			
	Abril 2023	Mayo 2023	Evolución
Seguidores y seguidoras	4.381	4.395	+0,3% ●
Alcance	3.450	4.332	+25,6% ●
Impresiones	14.746	24.627	+67,0% ●
Interacciones	599	645	+7,7% ●
Publicaciones	52	80	+53,9% ●

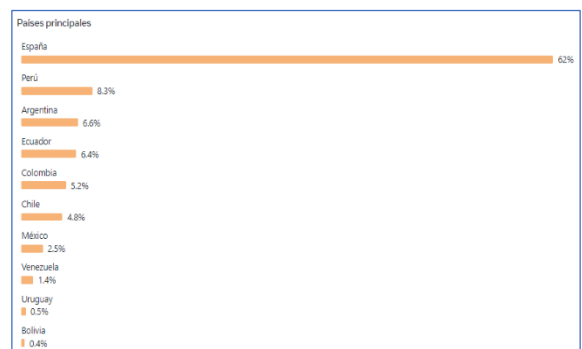
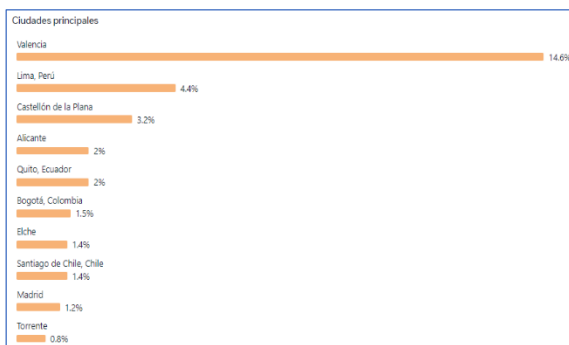
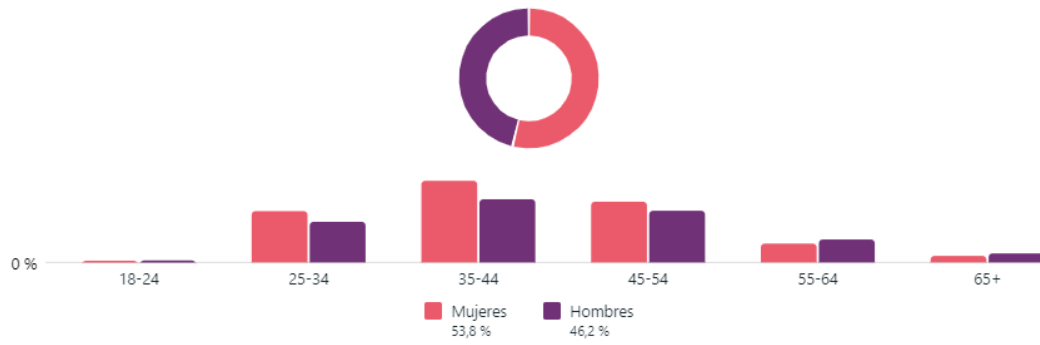
DATOS FACEBOOK: 05.2022 / 05.2023			
	Mayo 2022	Mayo 2023	Evolución
Seguidores y seguidoras	4.210	4.395	+4,4% ●
Alcance	7.795	4.332	-44,4% ●
Impresiones	33.394	24.627	-26,3% ●
Interacciones	1.609	645	-59,9% ●
Publicaciones	89	80	-10,1% ●

DATOS FACEBOOK: 06.2021-05.2023 / 06.2022-05.2023			
	06.2021-05.2023	06.2022-05.2023	Evolución
Alcance	86.438	61.565	-28,8% ●
Impresiones	354.571	251.585	-29,0% ●
Interacciones	15.422	13.530	-12,3% ●
Publicaciones	838	849	+1,3% ●

Alcance: número de personas únicas que han visto cada publicación
Impresiones: número total de visualizaciones de todas las publicaciones durante el periodo

Publicación del mes en Facebook:





Página	Me gusta de la...	Cambios en los...	Contenido publicado
 GVA Invassat Institut Valencià de Seguretat i Salut en el Treball: organisme científicotèc...	4280	↑ 19	70
 Instituto Asturiano de Prevención de Riesgos Laborales El IAPRL gestiona las políticas en materia de seguridad, higiene, medio a...	3189	↑ 2	13
 Instituto de Seguridad y Salud Laboral. Región de Murcia Creado mediante la ley regional 1/2000, el 27 de junio	2603	↑ 10	0
 Osalan OSALAN, Laneko Segurtasun eta Osasunerako Euskal Erakundea / Institu...	2455	↓ 1	20
 IRSST IRSST's mission: To contribute, through research, to the prevention of ind...	1049	↓ 1	1

TWITTER

DATOS TWITTER: 04-05.2023			
	Abril 2023	Mayo2023	Evolución
Seguidores y seguidoras	2.870	2.892	+0,8% ●
Impresiones	15.812	30.350	+91,9% ●
Interacciones	1.179	1.831	+55,3% ●
Publicaciones	105	160	+52,4% ●
DATOS TWITTER: 05.2022 / 05.2023			
	Mayo 2022	Mayo2023	Evolución
Seguidores y seguidoras	2.590	2.892	+11,7% ●
Impresiones	27.669	30.350	+9,7% ●
Interacciones	1.223	1.831	+49,7% ●
Publicaciones	178	160	-10,1% ●
DATOS TWITTER: 06.2021-05.2023 / 06.2022-05.2023			
	06.2021-05.2023	06.2022-05.2023	Evolución
Impresiones	465.812	249.787	-46,4% ●
Interacciones	17.419	15.703	-9,9% ●
Publicaciones	1.776	1.742	-1,9% ●

Impresiones: número total de visualizaciones de todas las publicaciones durante el período
Interacciones: cantidad de veces que los usuarios han interactuado, por ejemplo, clicando un enlace o viendo una imagen.
Tasa de interacción: relación entre las impresiones y las interacciones

Publicación del mes en Twitter:

GVA Invasat @GVAinvasat · 15 may.

Última actualización del código electrónico de #PRL del @boegob por modificaciones incorporadas en Real Decreto 486/1997, de 14 de abril, por el que se establecen las disposiciones mínimas de seguridad y salud en los #LugaresDeTrabajo:...

Mostrar este hilo

24

15

1

Impresiones 📄

2.690

Interacciones 👍

131

Ampliaciones de detalles 🔍

18

Nuevos seguidores ➕

0

Visitas del perfil 👁️

9

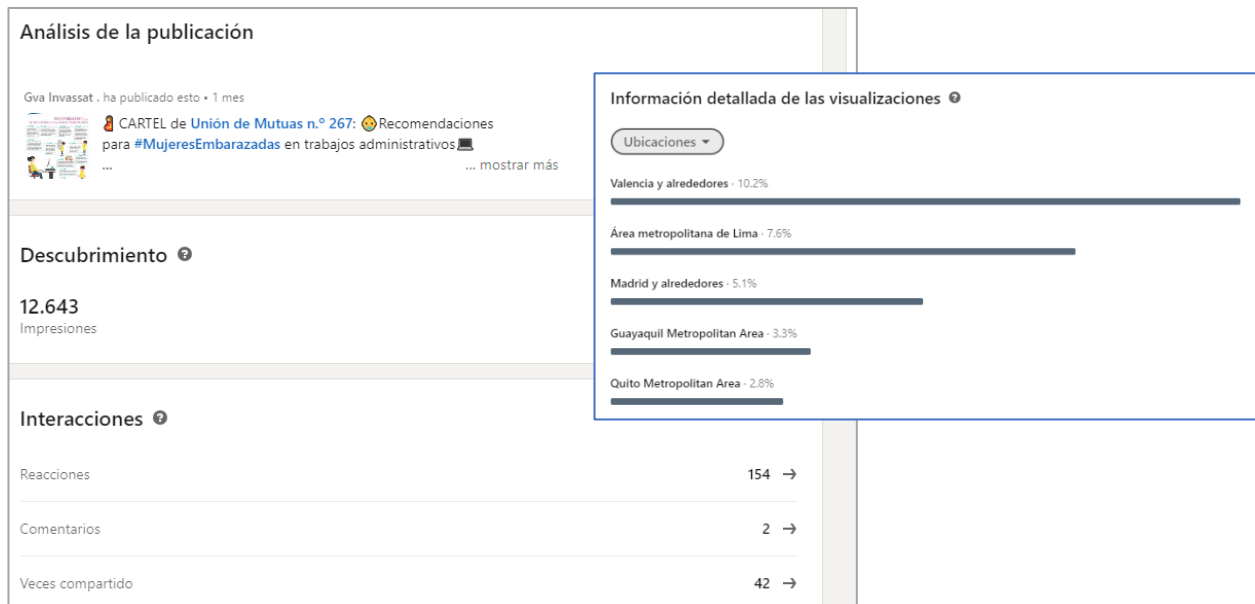
Clics en enlaces 👉

50



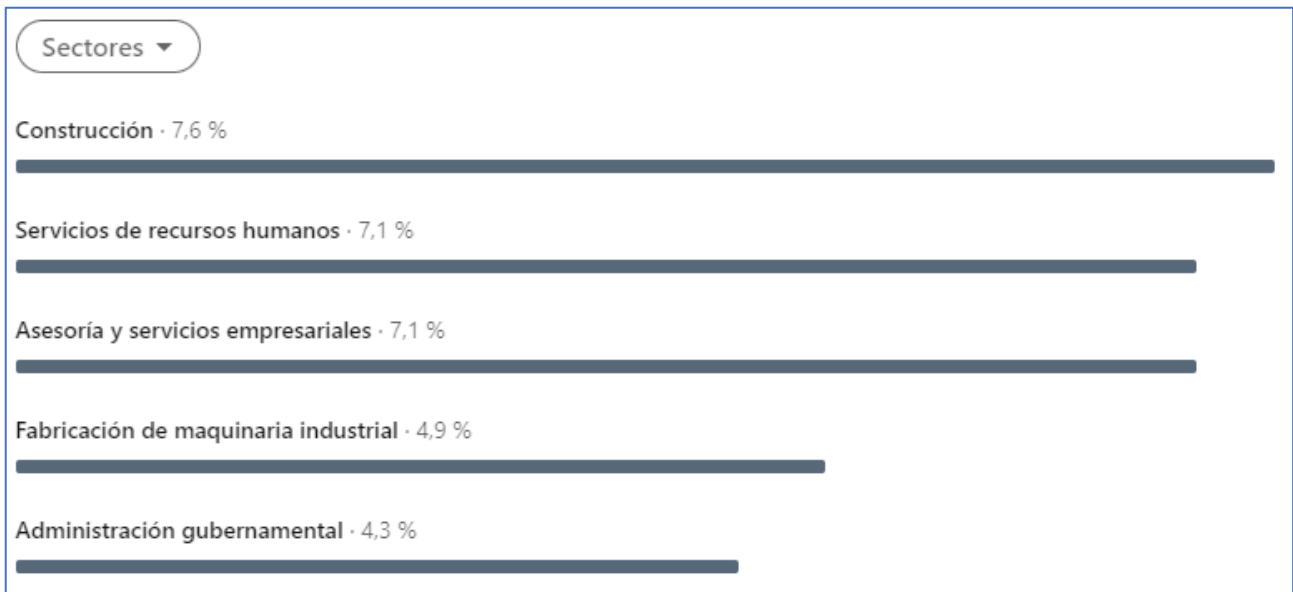
LINKEDIN

DATOS LINKEDIN: 04-05.2023			
	Abril 2023	Mayo 2023	Evolución
Seguidores y seguidoras	7.268	7.472	+2,8% ●
Visualizaciones	90.608	130.076	+43,6% ●
Interacciones	1.424	2.055	+44,3% ●
Publicaciones	52	80	+53,9% ●
DATOS LINKEDIN: 05.2022 / 05.2023			
	Mayo 2022	Mayo 2023	Evolución
Seguidores y seguidoras	5.420	7.472	+37,8% ●
Visualizaciones	51.814	130.076	+151,0% ●
Interacciones	1.015	2.055	+102,5% ●
Publicaciones	84	80	+102,6% ●
DATOS LINKEDIN 06.2021-05.2023 / 06.2022-05.2023			
	06.2021-05.2023	06.2022-05.2023	Evolución
Visualizaciones	632.858	1.099.198	+73,7% ●
Publicaciones	866	849	-2,0% ●

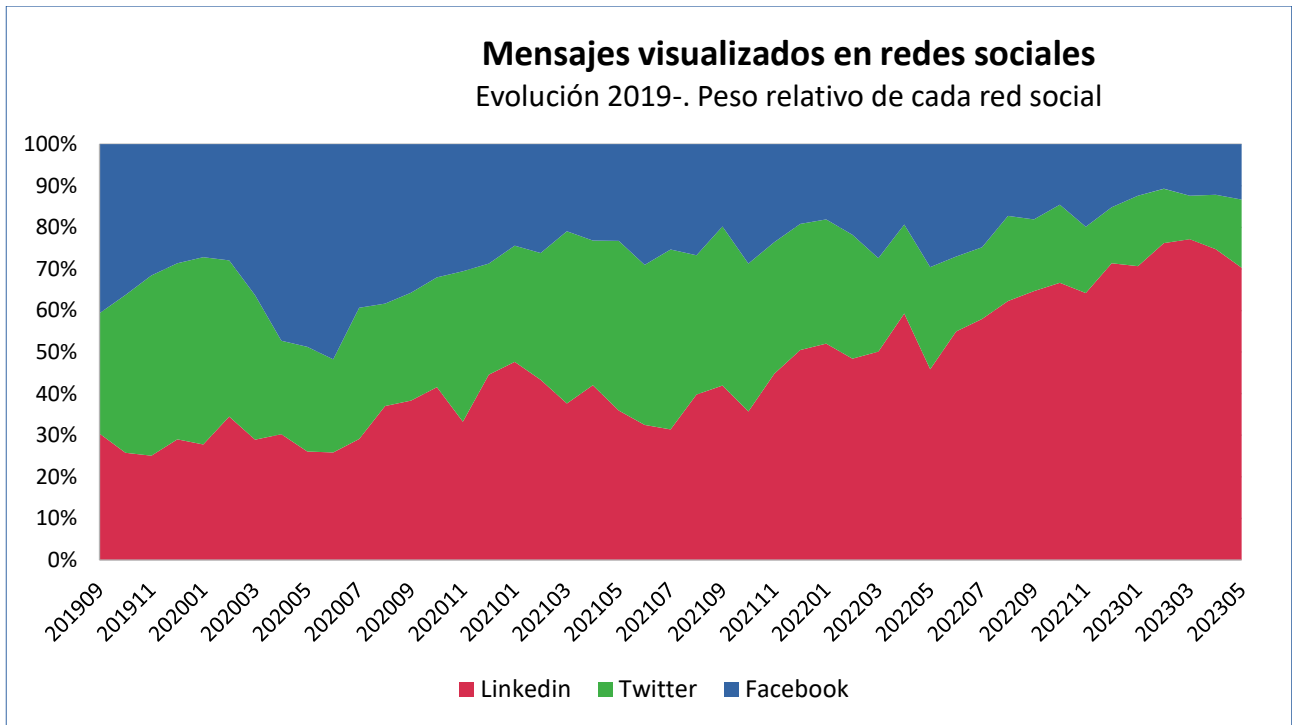
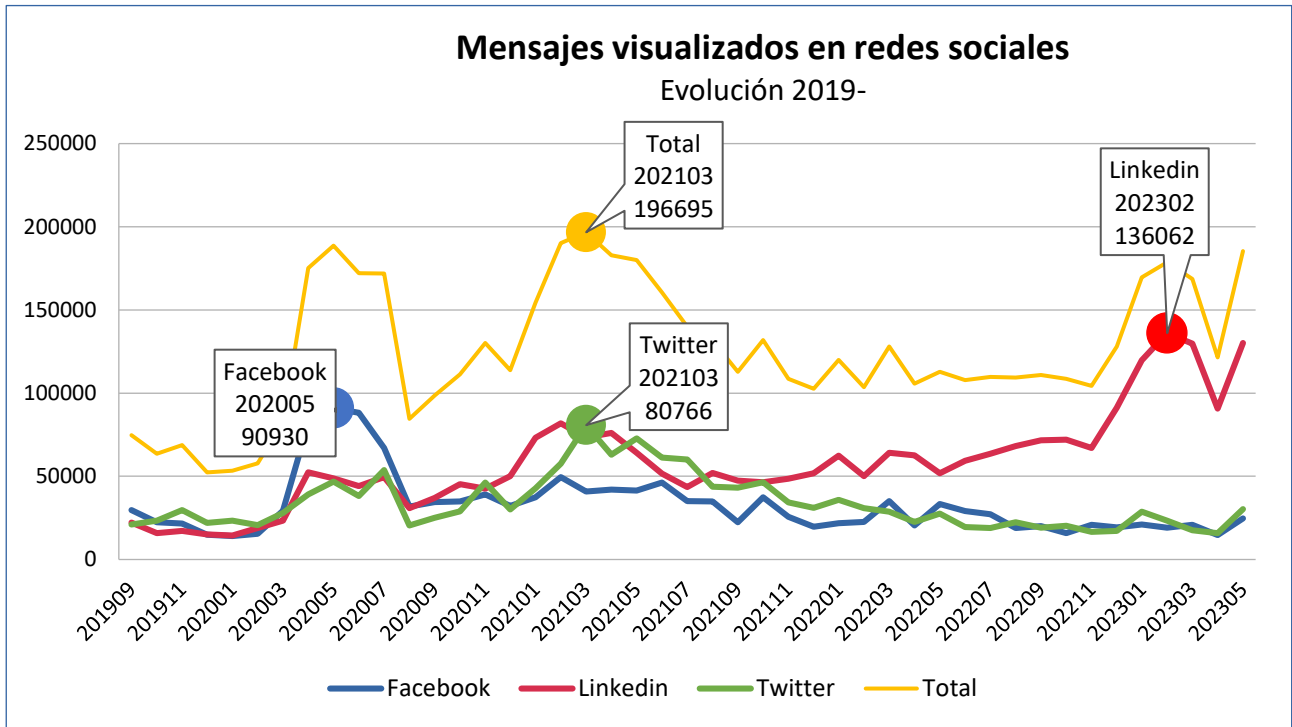
Publicación del mes en LinkedIn:



Análisis del universo de personas seguidoras en LinkedIn:

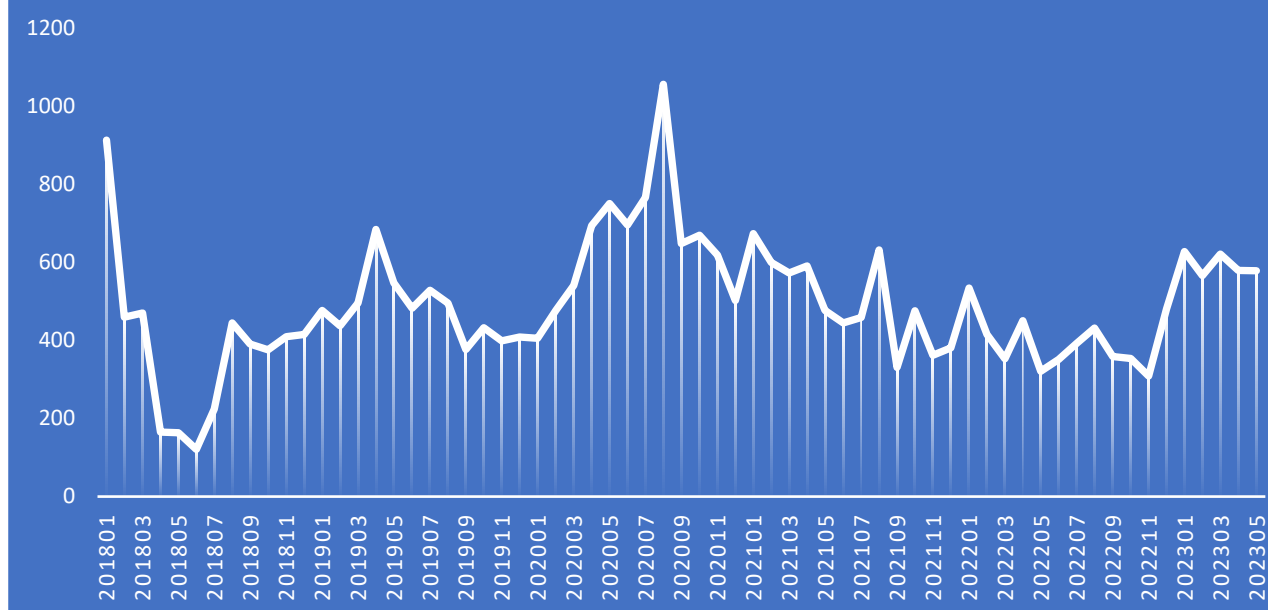


DATOS ACUMULADOS INVASSAT EN REDES SOCIALES



IMPACTO DE LAS PUBLICACIONES EN LAS REDES SOCIALES

Visualizaciones / Publicaciones



COMPARATIVA CON OTROS ORGANISMOS: PERSONAS SEGUIDORAS EN REDES SOCIALES

Mayo de 2023	LinkedIn	Twitter	Facebook	YouTube	Todos
Instituto Nacional de Seguridad y Salud en el Trabajo (INSST)	27414	26443	0	8500	62357
País Vasco: Instituto Vasco de Seguridad y Salud Laborales (OSALAN)	4030	8483	2645	1280	16438
INVASSAT	7472	2892	4395	0	14759
Andalucía: Instituto Andaluz de Prevención de Riesgos Laborales (IAPRL)	5924	5891	603	683	13101
Asturias: Instituto Asturiano de Prevención de Riesgos Laborales (IAPRL)	1244	3060	3428	119	7851
Castilla y León: D.G. de Trabajo y Prevención de Riesgos Laborales de la Junta de Castilla y León	0	4122	0	769	4891
Aragón: Instituto Aragonés de Seguridad Laboral (ISSLA)	0	3537	0	1110	4647
Murcia: Instituto de Seguridad y Salud Laboral de la Región de Murcia (ISSL)	0	994	2645	174	3813
Galicia: Instituto de Seguridade e Saúde Laboral de Galicia (ISSGA)	0	3505	0	237	3742
Cataluña: Institut Català de Seguretat i Salut Laboral (ICSSL)	0	2563	0	0	2563
Cantabria: Instituto Cántabro de Seguridad y Salud en el Trabajo (ICASST)	690	1449	0	0	2139
Canarias: Instituto Canario de Seguridad Laboral (ICASEL)	0	1082	48	126	1256
Illes Balears: Institut Balear de Seguretat i Salut Laboral (IBASSAL)	0	286	0	0	286
Castilla-La Mancha: DG de Relaciones Laborales y Seguridad y Salud Laboral de la JC de Castilla-La Mancha	0	0	0	0	0
Extremadura: Servicio de Seguridad y Salud en el Trabajo	0	0	0	0	0
Madrid: Instituto Regional de Seguridad y Salud en el Trabajo (IRSST)	0	0	0	0	0
Navarra: Instituto Navarro de Salud Laboral (INSL)	0	0	0	0	0
La Rioja: Instituto Riojano de Salud Laboral (IRSAL)	0	0	0	0	0