

INFORME DE SEGUIMIENTO DE LA PRESENCIA DEL INVASSAT EN LA WEB Y EN LAS REDES SOCIALES

ABRIL 2023

SERVEI D'ASSISTENCIA I PROMOCIO
CENTRE DE DOCUMENTACIO



GENERALITAT
VALENCIANA

INVASSAT
Institut Valencià de
Seguretat i Salut en el Treball

Contenido

1. Síntesis de impacto 04.2023	3
2. Presencia en la Web.....	5
Invassat.gva.es	5
Sitio prevencio.gva.es	7
Datos acumulados portal INVASSAT.....	8
Comparativa con otros organismos autónomos de la Generalitat	11
3. Presencia en las redes sociales	12
Facebook	12
Twitter	14
Linkedin	15
Datos acumulados INVASSAT en redes sociales.....	16
Comparativa con otros organismos: personas seguidoras en redes sociales.....	17

1. SÍNTESIS DE IMPACTO 04.2023

		ABR23	MAR23	ABR22	INTERANUAL	
ESPACIO WEB INVASSAT [invassat.gva.es + prevencio.gva.es]	¿Cuántas PERSONAS han accedido a nuestro espacio web?	18.778	-39%	+8%	190.817	-14%
	¿Cuántas PÁGINAS han sido vistas?	72.625	-7%	+0,4%	588.216	-22%
	¿Cuántas SESIONES se han abierto en nuestro espacio web?	29.478	-41%	+18%	270.642	-7%
	¿Cuáles son las SECCIONES más visitadas?	1. Campus virtual INVASSAT 2. Plan de siniestralidad laboral de la Comunitat Valenciana 3. Información áreas: ¿Qué es la Prevención de Riesgos Laborales? 4. Convenios colectivos 5. Formación				
		ABR23	MAR23	ABR22	INTERANUAL	
REDES SOCIALES [LinkedIn + Facebook + Twitter]	¿Cuántas veces se han visto los MENSAJES publicados en nuestras redes sociales?	121.166	-28%	+15%	1.529.719	+0,3%
	¿Cuántas PERSONAS nos siguen en las redes sociales?	14.519	+1% (+186)	+20%	+2.383	+20%
	¿Cuántos mensajes hemos publicado?	209	-23%	-11%	3.496	-1%
	¿Cuáles han sido las PUBLICACIONES más vistas en las redes?	Lkd	INVASSAT: AT Medidas preventivas para #TrabajosEnCubiertas			
	Fcb	Unión de Mutuas: Cartel 28 de abril – Dia mundial de la SST				
	Tw	BOE: Aprobación de la Estrategia española de SST 2023-2027				

INVASSAT REDES + WEB

Abril 2023

CADA DÍA DE ABRIL...

626

PERSONAS

diferentes han accedido
a nuestro espacio web



2421

PÁGINAS

han sido vistas en
nuestro sitio web



4039

veces han sido vistos en
las redes sociales
nuestros

MENSAJES



14519

PERFILES

nos siguen en nuestras
cuentas de LinkedIn,
Facebook y Twitter



INVASSAT

Institut Valencià de Seguretat i Salut en el Treball

2. PRESENCIA EN LA WEB

INVASSAT.GVA.ES

DATOS INVASSAT.GVA.ES: 03-04.2023			
	Marzo 2023	Abril 2023	Evolución
Usuarías y usuarios	29.080	17.458	-40,0% ●
Sesiones	47.447	27.730	-41,6% ●
Páginas vistas	75.026	68.425	-8,8% ●

DATOS INVASSAT.GVA.ES: 04.2022 / 04.2023			
	Abril 2022	Abril 2023	Evolución
Usuarías y usuarios	14.395	17.458	+21,3% ●
Sesiones	21.311	27.730	+30,12% ●
Páginas vistas	64.886	68.425	+5,5% ●

DATOS INVASSAT.GVA.ES: 05.2021-04.2022 / 05.2022-04.2023			
	05.2021-04.2022	05.2022-04.2023	Evolución
Usuarías y usuarios	184.515	170.336	-7,7% ●
Sesiones	248.340	245.392	-1,2% ●
Páginas vistas	672.946	538.031	-20,0% ●

	68,425 100% of total
1 Invassat - INVASSAT - Generalitat Valenciana	10,692
2 Campus virtual - INVASSAT - Generalitat Valenciana	6,406
3 Trámites plan de siniestralidad - INVASSAT - Generalitat Valenciana	3,893
4 Cuestionarios de pre-registro - INVASSAT - Generalitat Valenciana	3,877
5 Planes de actuación contra la siniestralidad - INVASSAT - Generalitat Valenciana	3,741
6 ¿Qué es la Prevención de Riesgos Laborales? - INVASSAT - Generalitat Valenciana	3,051
7 Listado de convenios - INVASSAT - Generalitat Valenciana	1,712
8 Formación 2023 - INVASSAT - Generalitat Valenciana	1,678
9 Campus Virtual - INVASSAT - Generalitat Valenciana	1,461
10 Recull d'actualitat SST - INVASSAT - Generalitat Valenciana	1,219

Páginas más vistas en el portal en 04.2023

	17,194 100% of total
1 Spain	13,995
2 Mexico	484
3 United States	483
4 Colombia	404
5 Peru	353
6 Ecuador	291
7 Ireland	129
8 Argentina	99
9 Chile	93
10 Venezuela	81

País de residencia de las personas usuarias en 04.2023

	17,194 100% of total
1 (not set)	4,108
2 Valencia	2,996
3 Madrid	1,803
4 Barcelona	1,042
5 Castellon de la Plana	902
6 Alicante	696
7 Seville	264
8 Torrent	225
9 Elche	183
10 Zaragoza	157

Ciudad de residencia de las personas usuarias en 04.2023

SITIO PREVENCIO.GVA.ES

DATOS SITIO PREVENCIO.GVA.ES: 03-04.2023			
	Marzo 2023	Abril 2023	Evolución
Usuaris y usuarios	1.885	1.320	-30,0% ●
Sesiones	2.435	1.748	-28,2% ●
Páginas vistas	3.322	4.200	+26,4% ●

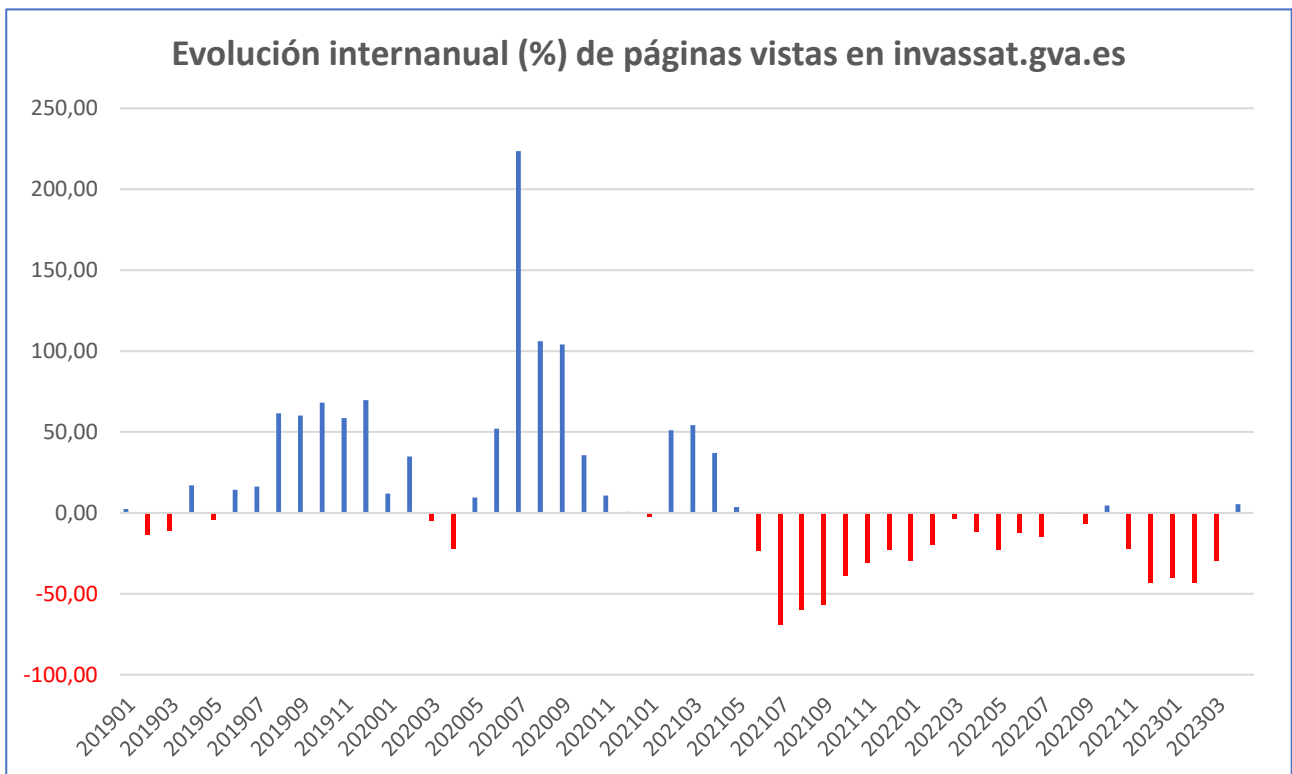
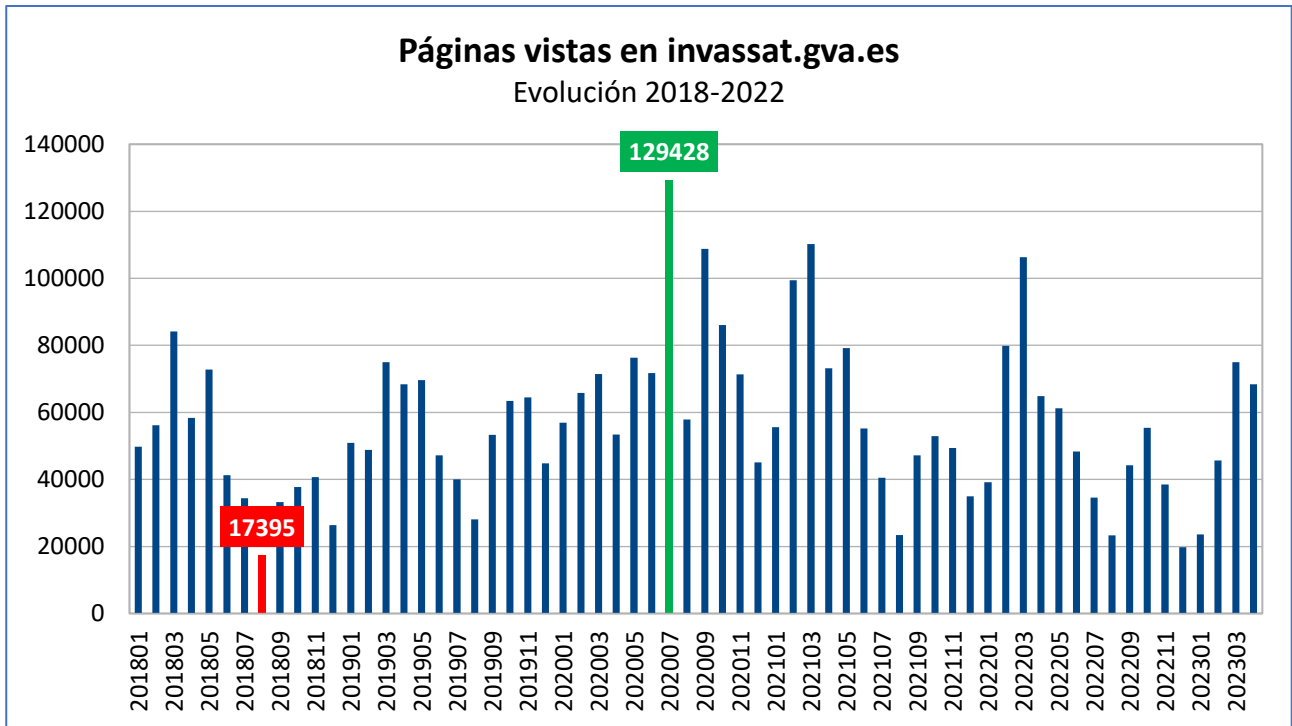
DATOS SITIO PREVENCIO.GVA.ES: 04.2022 / 04.2023			
	Abril 2022	Abril 2023	Evolución
Usuaris y usuarios	3.052	1.320	-56,8% ●
Sesiones	3.750	1.748	-53,4% ●
Páginas vistas	7.479	4.200	-43,8% ●

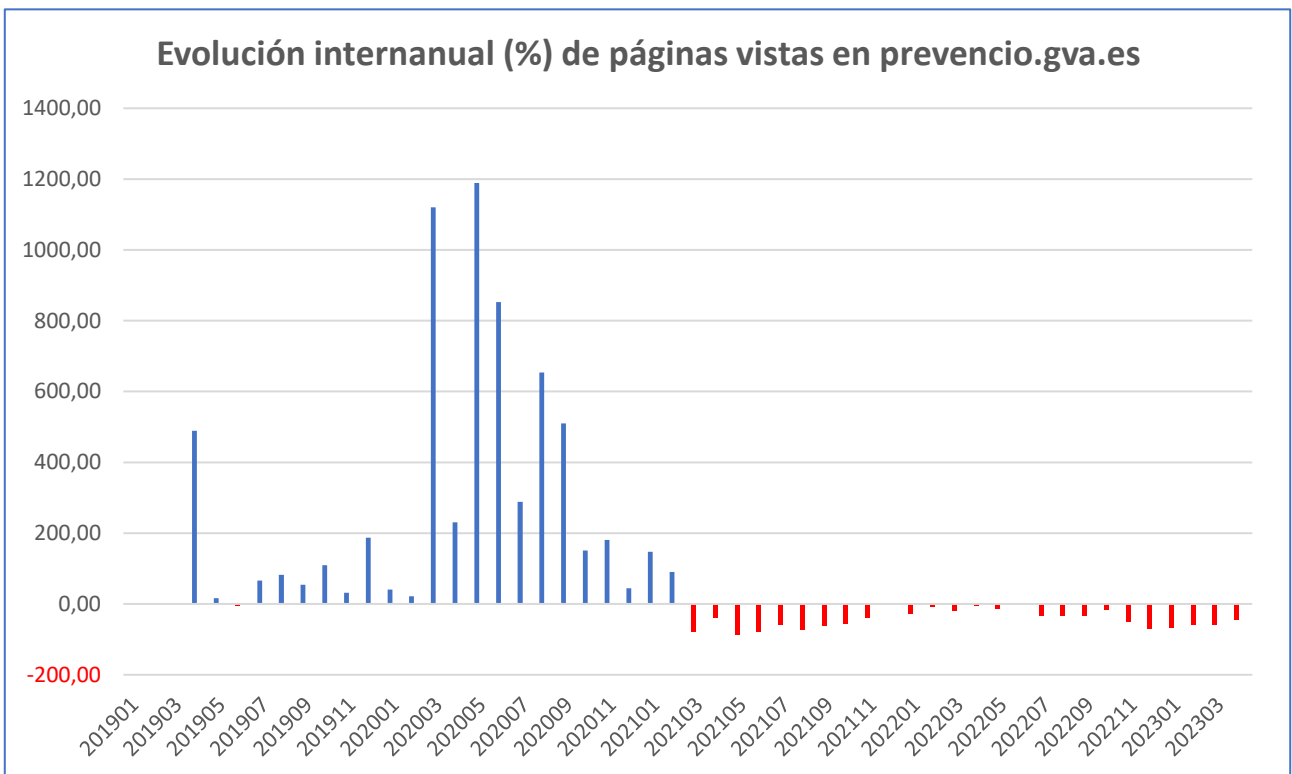
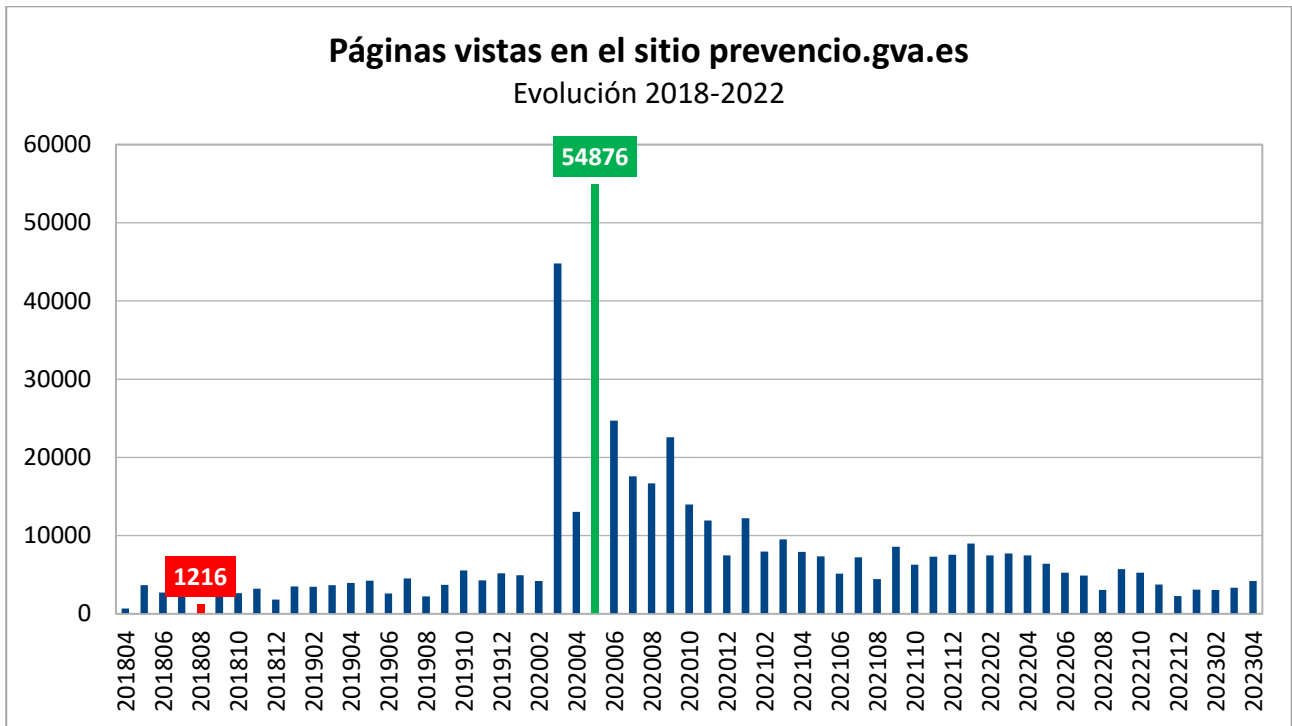
DATOS SITIO PREVENCIO.GVA.ES: 05.2021-04.2023 / 05.2022-04.2023			
	05.2021-04.2023	05.2022-04.2023	Evolución
Usuaris y usuarios	36.317	20.481	-43,6% ●
Sesiones	42.803	25.250	-41,0% ●
Páginas vistas	85.496	50.185	-41,3% ●

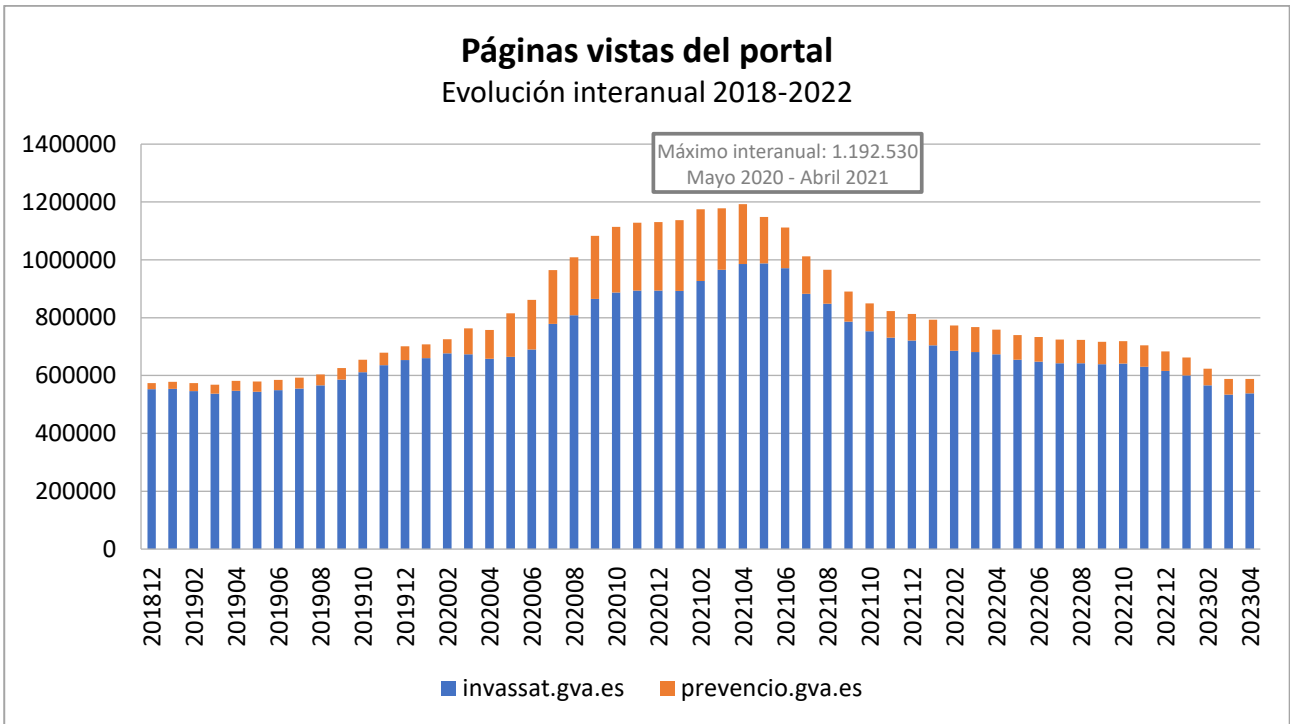
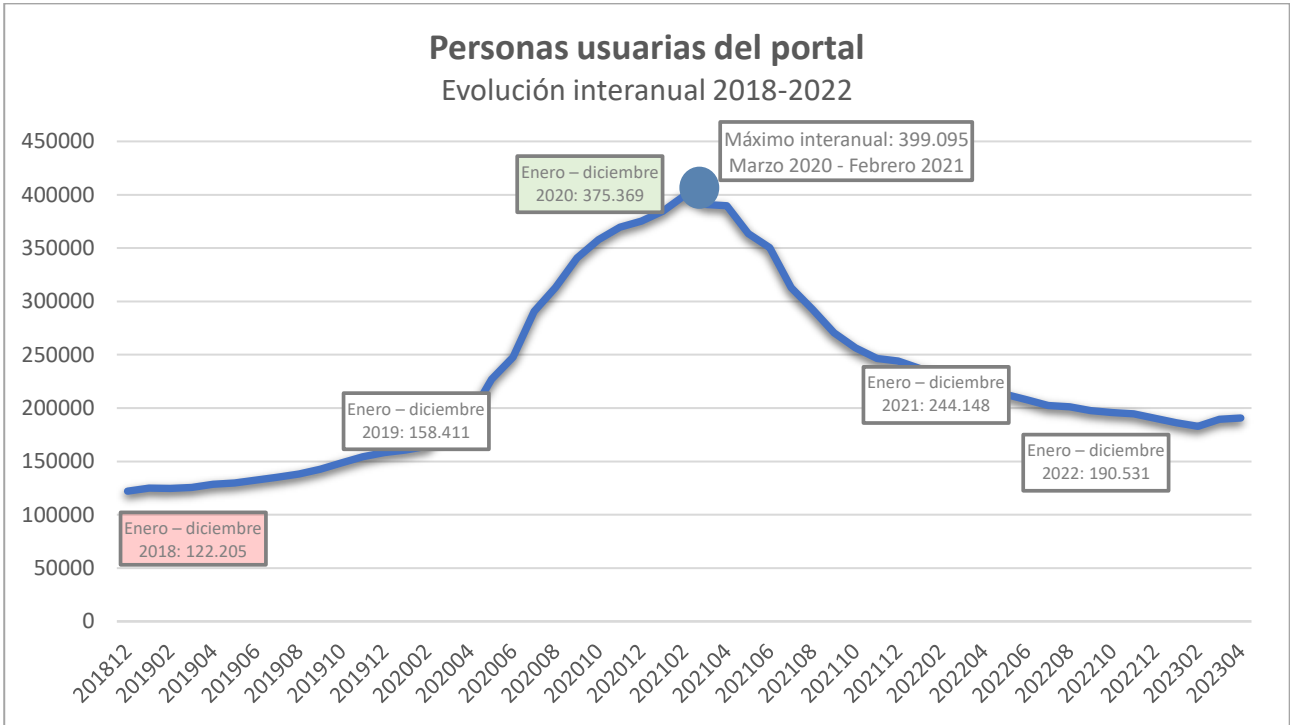
	4,200 100% of total
1 Servicio de Prevención propio - Servicio de Prevención Propio - Generalitat Valenciana	535
2 Servei de Prevenció Propi - Servicio de Prevención Propio - Generalitat Valenciana	424
3 Protección a la maternidad - Servicio de Prevención Propio - Generalitat Valenciana	352
4 Gestión de la prevención - Servicio de Prevención Propio - Generalitat Valenciana	146
5 COVID-19 - Servicio de Prevención Propio - Generalitat Valenciana	143
6 Plan de prevención - Servicio de Prevención Propio - Generalitat Valenciana	120
7 Protocolos y procedimientos de trabajo - Servicio de Prevención Propio - Generalitat Valenciana	120
8 Sectores - Servicio de Prevención Propio - Generalitat Valenciana	110
9 Instrucciones operativas de trabajo - Servicio de Prevención Propio - Generalitat Valenciana	108
10 Documentos de interés - Servicio de Prevención Propio - Generalitat Valenciana	100

Páginas más vistas en el sitio en 04.2023

DATOS ACUMULADOS PORTAL INVASSAT







COMPARATIVA CON OTROS ORGANISMOS AUTÓNOMOS DE LA GENERALITAT

Páginas vistas en abril de 2023:

ORGANISMO AUTÓNOMO	PÁGINAS VISTAS
Servei Valencià d'Ocupació i Formació (LABORA)	1.014.753
Agència Tributària Valenciana	441.453
Institut Valencià de la Joventud (IVAJ)	112.878
Institut Valencià de Seguretat i Salut en el Treball (INVASSAT)	72.625
Autoritat de Transport Metropolità de València	56.673
Institut Cartogràfic Valencià	13.976
Institut Valencià d'Investigacions Agràries (IVIA)	9.184
Institut Superior d'Ensenyances Artístiques	6.078
Agència Valenciana de Foment i Garantia Agrària	4.100
Agència Valenciana de Protecció del Territori	1.497
Agència Valenciana de Seguretat Ferroviària	338

3. PRESENCIA EN LAS REDES SOCIALES

FACEBOOK

DATOS FACEBOOK: 03-04.2023			
	Marzo 2023	Abril 2023	Evolución
Seguidores y seguidoras	4.374	4.381	+0,2% ●
Alcance	4.068	3.450	-15,2% ●
Impresiones	20.904	14.746	-29,5% ●
Interacciones	1.028	599	-41,7% ●
Publicaciones	69	52	-24,6% ●

DATOS FACEBOOK: 04.2022 / 04.2023			
	Abril 2022	Abril 2023	Evolución
Seguidores y seguidoras	4205	4.381	+4,2% ●
Alcance	4744	3.450	-27,3% ●
Impresiones	20471	14.746	-28,0% ●
Interacciones	1218	599	-50,8% ●
Publicaciones	59	52	-11,9% ●

DATOS FACEBOOK: 05.2021-04.2023 / 05.2022-04.2023			
	05.2021-04.2022	05.2022-04.2023	Evolución
Alcance	89.512	65.028	-27,3% ●
Impresiones	362.626	260.352	-28,2% ●
Interacciones	15.905	14.494	-8,9% ●
Publicaciones	847	858	+1,3% ●

Alcance: número de personas únicas que han visto cada publicación
Impresiones: número total de visualizaciones de todas las publicaciones durante el periodo

Publicación del mes en Facebook:

Promocionar publicación

CARTEL de Unión de Mutuas #28Abril #DíaMundialDeLa...
 27 de abril de 2023, 14:24
 Identificador: 605879178235240

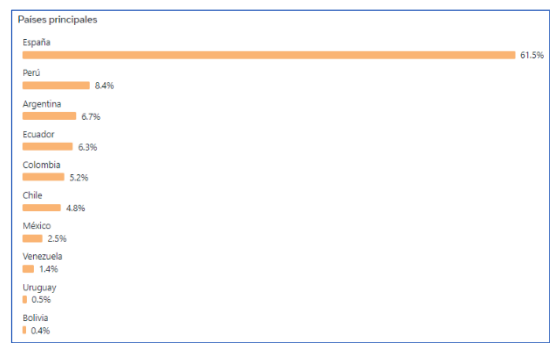
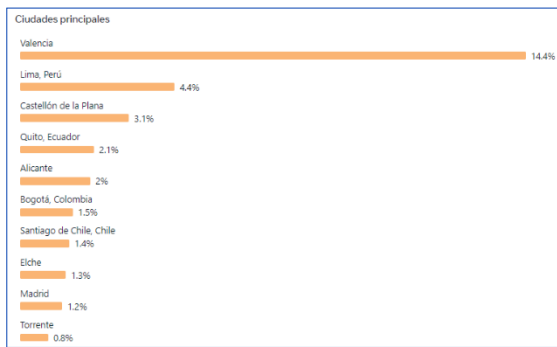
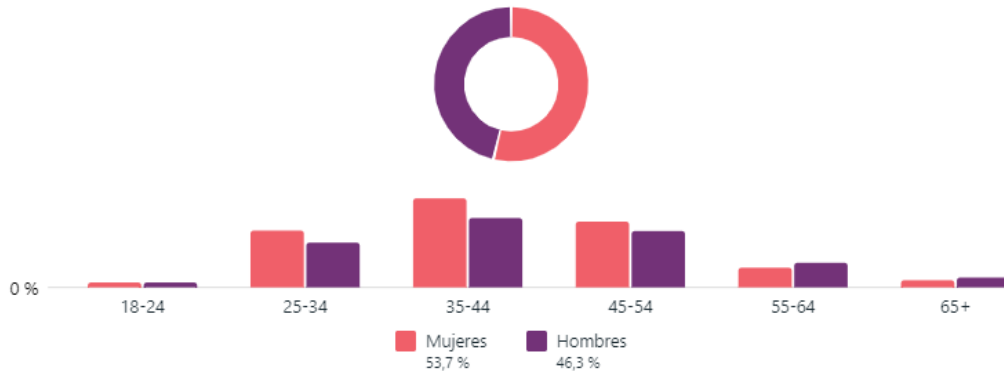
Interacciones
 21 reacciones 0 comentarios 6 veces compartida

Información general Rendimiento Vista previa de las noticias

Rendimiento

Alcance ● Total 990	Interacciones ● Reacciones 21	Interacciones negativas ● Total 0
---------------------------	-------------------------------------	---

Edad y sexo ①



Alcance de la página de Facebook ①

3450 ↓ 14.1%



TWITTER

DATOS TWITTER: 03-04.2023			
	Marzo 2023	Abril 2023	Evolución
Seguidores y seguidoras	2.846	2.870	+0,8% ●
Impresiones	17.513	15.812	-9,7% ●
Interacciones	1.326	1.179	-11,1% ●
Publicaciones	132	105	-20,5% ●
DATOS TWITTER: 04.2022 / 04.2023			
	Abril 2022	Abril 2023	Evolución
Seguidores y seguidoras	2.556	2.870	+12,3% ●
Impresiones	22.608	15.812	-30,1% ●
Interacciones	988	1.179	+19,3% ●
Publicaciones	128	105	-18,0% ●
DATOS TWITTER: 05.2021-04.2023 / 04.2022-03.2023			
	04.2021-03.2022	05.2022-04.2023	Evolución
Impresiones	510.901	247.106	-51,6% ●
Interacciones	18.149	15.095	-16,8% ●
Publicaciones	1.779	1.760	-1,1% ●

Impresiones: número total de visualizaciones de todas las publicaciones durante el período
Interacciones: cantidad de veces que los usuarios han interactuado, por ejemplo, clicando un enlace o viendo una imagen.
Tasa de interacción: relación entre las impresiones y las interacciones

Publicación del mes en Twitter:

Tweet principal tuvo 1.200 impresiones

El @boegob ha publicado hoy #DiaMundialSST la Resolución por la que se se aprueba la Estrategia Española de Seguridad y Salud en el Trabajo 2023-2027

boe.es/diario_boe/txt...

Consulta la estrategia

invassat.gva.es/es/cerca-en-el...

#PRL #SST #28PRL #SafeDay2023
pic.twitter.com/EhZAdgRyLx

Tweet con contenido multimedia principal tuvo 1.025 impresiones

CARTEL de @MCMUTUAL FURGONETA: #LogísticaSegura y responsable !!

- Carga y descarga
- Manejo de carretillas de mano o transpaletas manuales
- Manipulación manual de cargas
- Almacenamiento en la furgoneta

preencion.mc-mutual.com/c/document_lib...


#PRL #SST #ManipulaciónDeCargas
pic.twitter.com/cq25HobSb6

LINKEDIN

DATOS LINKEDIN: 03-04.2023			
	Marzo 2023	Abril 2023	Evolución
Seguidores y seguidoras	7.103	7.268	+2,3% ●
Visualizaciones	129.831	90.608	-30,2% ●
Interacciones	1.876	1.424	-24,1% ●
Publicaciones	70	52	-25,7% ●
DATOS LINKEDIN: 04.2022 / 04.2023			
	Abril 2022	Abril 2023	Evolución
Seguidores y seguidoras	5.375	7.268	+35,2% ●
Visualizaciones	62.685	90.608	+44,5% ●
Interacciones	1.234	1.424	+15,4% ●
Publicaciones	47	52	+10,6% ●
DATOS LINKEDIN 05.2021-04.2023 / 05.2022-04.2023			
	05.2021-04.2022	05.2022-04.2023	Evolución
Visualizaciones	645.147	1.020.936	+58,3% ●
Publicaciones	880	853	-3,1% ●

Publicación del mes en LinkedIn:

Gva Invassat . ha publicado esto • 1 mes

 PUBLICACIONES DEL #INVASSAT

Recomendamos: ... [... mostrar más](#)

Descubrimiento ⓘ

14.348
Impresiones

Interacciones ⓘ

Reacciones 180 →

Comentarios 2 →

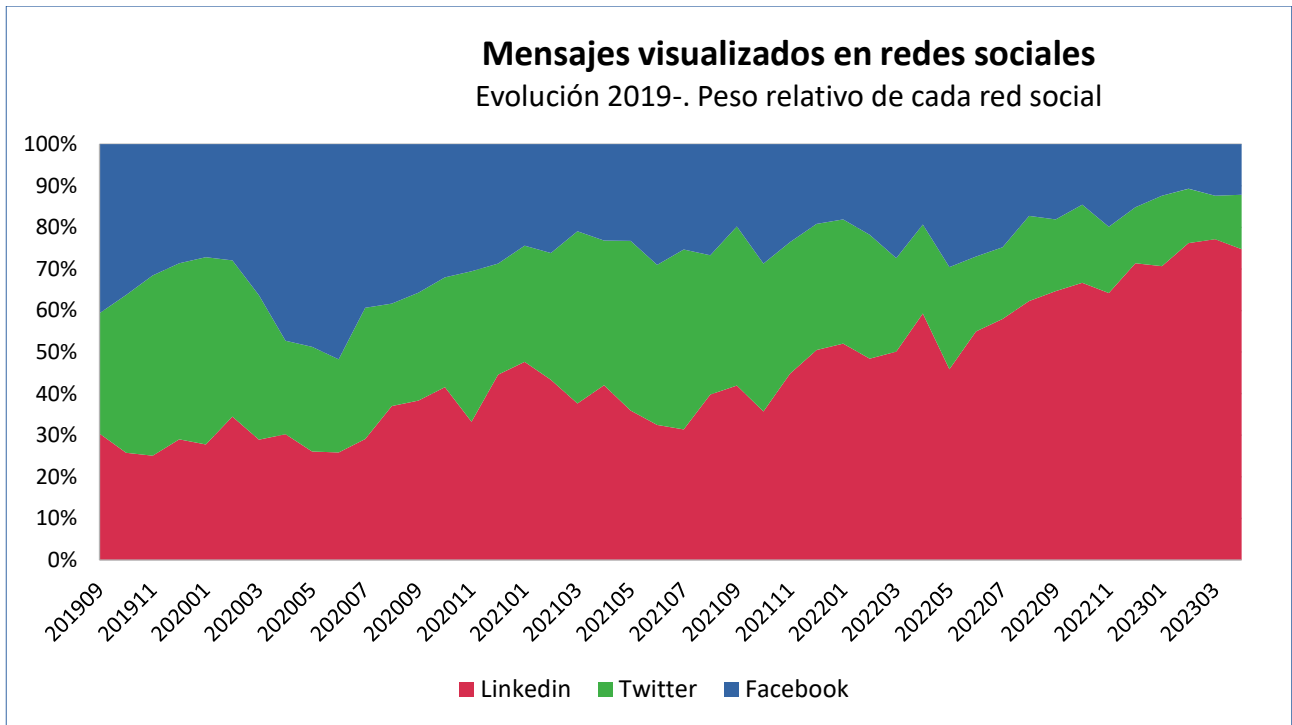
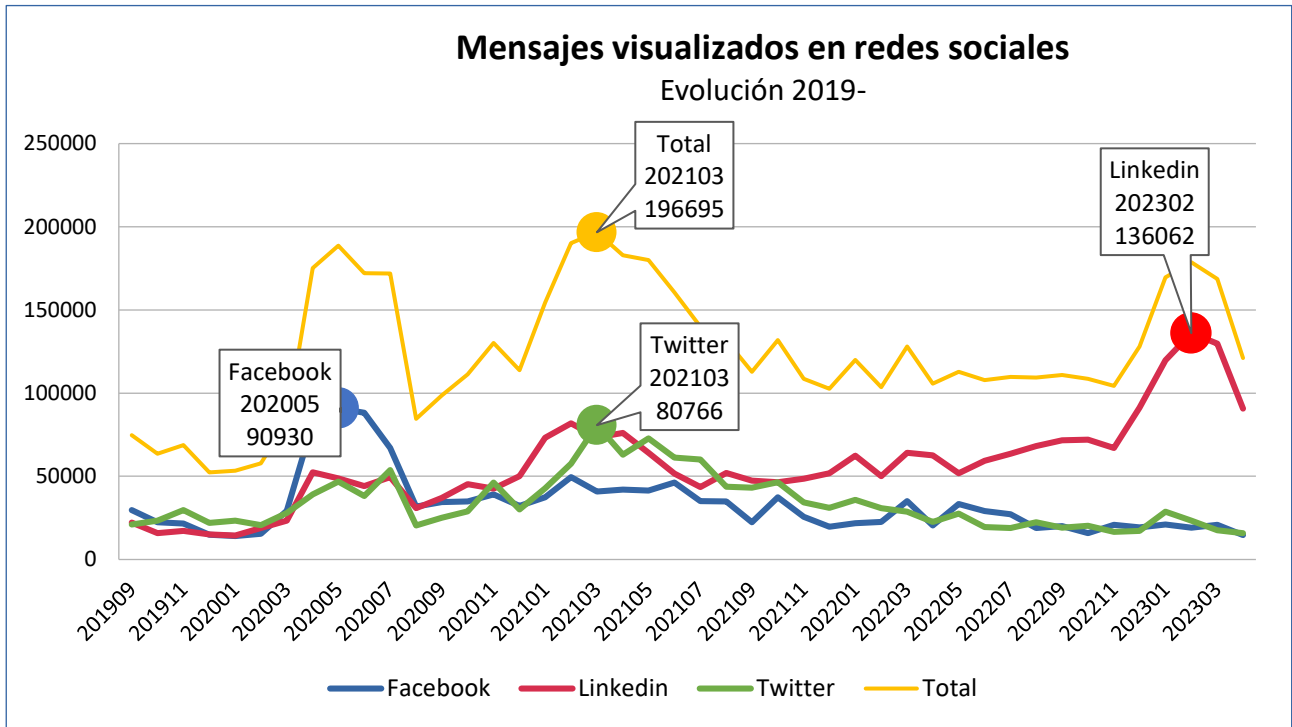
Veces compartido 34 →

Información detallada de las visualizaciones ⓘ

Sectores ▾

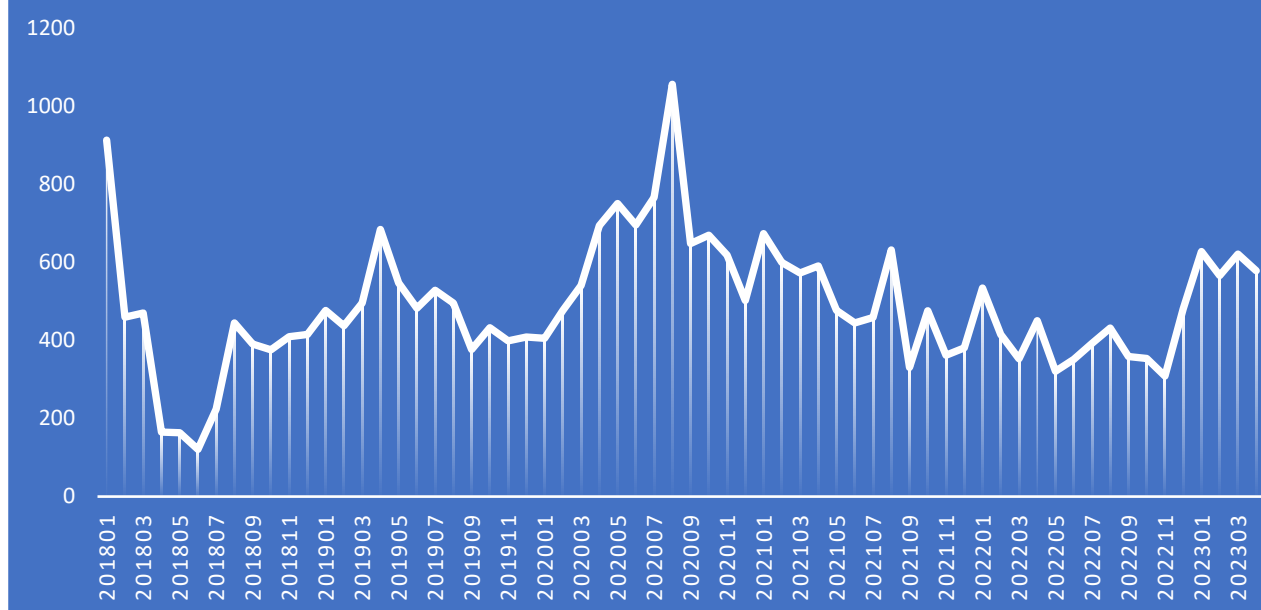
- Construcción - 11.0%
- Fabricación de maquinaria industrial - 6.5%
- Asesoría y servicios empresariales - 6.0%
- Servicios de recursos humanos - 4.7%
- Fabricación de semiconductores de energías renovables - 4.3%

DATOS ACUMULADOS INVASSAT EN REDES SOCIALES



IMPACTO DE LAS PUBLICACIONES EN LAS REDES SOCIALES

Visualizaciones / Publicaciones



COMPARATIVA CON OTROS ORGANISMOS: PERSONAS SEGUIDORAS EN REDES SOCIALES

Abril de 2023	LinkedIn	Twitter	Facebook	YouTube	Todos
Instituto Nacional de Seguridad y Salud en el Trabajo (INSST)	25886	26339	0	8150	60375
País Vasco: Instituto Vasco de Seguridad y Salud Laborales (OSALAN)	3879	8484	2641	1260	16264
INVASSAT	7268	2869	4381	0	14518
Andalucía: Instituto Andaluz de Prevención de Riesgos Laborales (IAPRL)	5709	5883	602	661	12855
Asturias: Instituto Asturiano de Prevención de Riesgos Laborales (IAPRL)	1211	3051	3417	119	7798
Galicia: Instituto de Seguridade e Saúde Laboral de Galicia (ISSGA)	0	3505	1331	232	5068
Castilla y León: D.G. de Trabajo y Prevención de Riesgos Laborales de la Junta de Castilla y León	0	4048	0	755	4803
Aragón: Instituto Aragonés de Seguridad Laboral (ISSLA)	0	3553	0	1100	4653
Murcia: Instituto de Seguridad y Salud Laboral de la Región de Murcia (ISSL)	0	998	2636	174	3808
Cataluña: Institut Català de Seguretat i Salut Laboral (ICSSL)	0	2563	0	0	2563
Cantabria: Instituto Cántabro de Seguridad y Salud en el Trabajo (ICASST)	684	1444	0	0	2128
Canarias: Instituto Canario de Seguridad Laboral (ICASEL)	0	1081	47	117	1245
Illes Balears: Institut Balear de Seguretat i Salut Laboral (IBASSAL)	0	262	0	0	262
Castilla-La Mancha: DG de Relaciones Laborales y Seguridad y Salud Laboral de la JC de Castilla-La Mancha	0	0	0	0	0
Extremadura: Servicio de Seguridad y Salud en el Trabajo	0	0	0	0	0
Madrid: Instituto Regional de Seguridad y Salud en el Trabajo (IRSST)	0	0	0	0	0
Navarra: Instituto Navarro de Salud Laboral (INSL)	0	0	0	0	0
La Rioja: Instituto Riojano de Salud Laboral (IRSAL)	0	0	0	0	0