

# INFORME DE SEGUIMIENTO DE LA PRESENCIA DEL INVASSAT EN LA WEB Y EN LAS REDES SOCIALES

MARZO 2023

SERVEI D'ASSISTENCIA I PROMOCIO  
CENTRE DE DOCUMENTACIO



GENERALITAT  
VALENCIANA

**INVASSAT**  
Institut Valencià de  
Seguretat i Salut en el Treball

## Contenido

1. Síntesis de impacto 03.2023 .....	3
2. Presencia en la Web.....	5
Invassat.gva.es .....	5
Sitio prevencio.gva.es .....	7
Datos acumulados portal INVASSAT.....	8
Comparativa con otros organismos autónomos de la Generalitat .....	10
3. Presencia en las redes sociales .....	11
Facebook .....	11
Twitter .....	13
Linkedin .....	14
Datos acumulados INVASSAT en redes sociales.....	15
Comparativa con otros organismos: personas seguidoras en redes sociales.....	16

## 1. SÍNTESIS DE IMPACTO 03.2023

		MAR23	FEB23	MAR22	INTERANUAL	
<b>ESPACIO WEB INVASSAT</b> [invassat.gva.es + prevencio.gva.es]	¿Cuántas <b>PERSONAS</b> han accedido a nuestro espacio web?	30.965	+49%	+27%	189.486	-16%
	¿Cuántas <b>PÁGINAS</b> han sido vistas?	78.348	+61%	-31%	587.956	-23%
	¿Cuántas <b>SESIONES</b> se han abierto en nuestro espacio web?	49.882	+72%	+32%	266.225	-10%
	¿Cuáles son las <b>SECCIONES</b> más visitadas?	1. Plan de siniestralidad laboral de la Comunitat Valenciana 2. Campus virtual INVASSAT 3. Información áreas: ¿Qué es la Prevención de Riesgos Laborales? 4. Recull d'actualitat en SST 5. Convenios colectivos				
		MAR23	FEB23	MAR22	INTERANUAL	
<b>REDES SOCIALES</b> [LinkedIn + Facebook + Twitter]	¿Cuántas veces se han visto los <b>MENSAJES</b> publicados en nuestras redes sociales?	168.585	-6%	+32%	1.514.317	-6%
	¿Cuántas <b>PERSONAS</b> nos siguen en las redes sociales?	14.323	+2% (+346)	+19%	+2.049	+18%
	¿Cuántos mensajes hemos publicado?	271	-14%	-25%	3.496	-2%
	¿Cuáles han sido las <b>PUBLICACIONES</b> más vistas en las redes?	Lkd	ITUC: Cartel tipos de cáncer y causas			
	Fcb	ITUC: Cartel tipos de cáncer y causas				
	Tw	Ministerio de Industria: Folletos protección contra incendios				

# INVASSAT REDES + WEB

Marzo 2023

**CADA DÍA DE MARZO...**

**999**

**PERSONAS**

diferentes han accedido  
a nuestro espacio web



**2527**

**PÁGINAS**

han sido vistas en  
nuestro sitio web



**5438**

veces han sido vistos en  
las redes sociales  
nuestros

**MENSAJES**



**14323**

**PERFILES**

nos siguen en nuestras  
cuentas de LinkedIn,  
Facebook y Twitter



**INVASSAT**

Institut Valencià de Seguretat i Salut en el Treball

## 2. PRESENCIA EN LA WEB

### INVASSAT.GVA.ES

DATOS INVASSAT.GVA.ES: 02-03.2023			
	Febrero 2023	Marzo 2023	Evolución
Usuarías y usuarios	19.127	29.080	+52,0% <span style="color: green;">●</span>
Sesiones	26.862	47.447	+76,6% <span style="color: green;">●</span>
Páginas vistas	45.655	75.026	+64,3% <span style="color: green;">●</span>

DATOS INVASSAT.GVA.ES: 03.2022 / 03.2023			
	Marzo 2023	Marzo 2023	Evolución
Usuarías y usuarios	21.975	29.080	+32,3% <span style="color: green;">●</span>
Sesiones	34.805	47.447	+36,3% <span style="color: green;">●</span>
Páginas vistas	106.260	75.026	-29,4% <span style="color: red;">●</span>











DATOS INVASSAT.GVA.ES: 04.2021-03.2022 / 04.2022-03.2023			
	04.2021-03.2022	04.2022-03.2023	Evolución
Usuarías y usuarios	189.109	167.273	-12% <span style="color: red;">●</span>
Sesiones	253.632	238.973	-5,8% <span style="color: red;">●</span>
Páginas vistas	681.223	534.492	-21,5% <span style="color: red;">●</span>

Page Title	Pageviews	% Pageviews
1. Invassat - INVASSAT - Generalitat Valenciana	24,339	32.44%
2. Cuestionarios de pre-registro - INVASSAT - Generalitat Valenciana	6,218	8.29%
3. Campus virtual - INVASSAT - Generalitat Valenciana	4,696	6.26%
4. Trámites plan de siniestralidad - INVASSAT - Generalitat Valenciana	4,259	5.68%
5. ¿Qué es la Prevención de Riesgos Laborales? - INVASSAT - Generalitat Valenciana	3,639	4.85%
6. Planes de actuación contra la siniestralidad - INVASSAT - Generalitat Valenciana	3,605	4.81%
7. Campus Virtual - INVASSAT - Generalitat Valenciana	3,062	4.08%
8. Recull d'actualitat SST - INVASSAT - Generalitat Valenciana	1,655	2.21%
9. Convenios colectivos - INVASSAT - Generalitat Valenciana	1,094	1.46%
10. Qué es el INVASSAT - INVASSAT - Generalitat Valenciana	765	1.02%

Page Title	Pageviews	% Pageviews
1. Invassat - INVASSAT - Institut Valencià de Seguretat i Salut en el Treball - INVASSAT - Generalitat Valenciana	11,846	25.95%
2. Campus virtual - INVASSAT - Generalitat Valenciana	3,207	7.02%
3. ¿Qué es la Prevención de Riesgos Laborales? - INVASSAT - Generalitat Valenciana	2,607	5.71%
4. Campus Virtual - INVASSAT - Generalitat Valenciana	2,163	4.74%
5. Trámites plan de siniestralidad - INVASSAT - Generalitat Valenciana	1,864	4.08%
6. Planes de actuación contra la siniestralidad - INVASSAT - Generalitat Valenciana	1,741	3.81%
7. Cuestionarios de pre-registro - INVASSAT - Generalitat Valenciana	1,368	3.00%
8. Recull d'actualitat SST - INVASSAT - Generalitat Valenciana	1,258	2.76%
9. Convenios colectivos - INVASSAT - Generalitat Valenciana	1,156	2.53%
10. Listado de convenios - INVASSAT - Generalitat Valenciana	598	1.31%

*Páginas más vistas en el portal en 03.2023*

*Páginas más vistas en el portal en 02.2023*

Country	Users	% Users
1.  Spain	24,890	85.98%
2.  United States	854	2.95%
3.  Mexico	711	2.46%
4.  Colombia	453	1.56%
5.  Ecuador	341	1.18%
6.  Peru	243	0.84%
7.  Ireland	220	0.76%
8.  Dominican Republic	127	0.44%
9.  Venezuela	119	0.41%
10.  Sweden	115	0.40%

*País de residencia de las personas usuarias en 03.2023*

City	Users	% Users
1. (not set)	7,139	23.53%
2. Valencia	5,373	17.71%
3. Madrid	2,597	8.56%
4. Castellon de la Plana	1,994	6.57%
5. Barcelona	1,536	5.06%
6. Alicante	1,380	4.55%
7. Elche	442	1.46%
8. Seville	421	1.39%
9. Torrent	412	1.36%
10. La Canyada	346	1.14%

*Ciudad de residencia de las personas usuarias en 03.2023*

## SITIO PREVENCIO.GVA.ES

DATOS SITIO PREVENCIO.GVA.ES: 02-03.2023			
	Febrero 2023	Marzo 2023	Evolución
Usuarías y usuarios	1.682	1.885	+12,1% ●
Sesiones	2.123	2.435	+14,7% ●
Páginas vistas	3.037	3.322	+9,4% ●

DATOS SITIO PREVENCIO.GVA.ES: 03.2022 / 03.2023			
	Marzo 2022	Marzo 2023	Evolución
Usuarías y usuarios	2.337	1.885	-19,3% ●
Sesiones	2.894	2.435	-15,9% ●
Páginas vistas	7.703	3.322	-56,9% ●

DATOS SITIO PREVENCIO.GVA.ES: 04.2021-03.2023 / 04.2022-03.2023			
	04.2021-03.2022	04.2022-03.2023	Evolución
Usuarías y usuarios	36.084	22.213	-38,4% ●
Sesiones	42.481	27.252	-35,8% ●
Páginas vistas	85.934	53.464	-37,8% ●

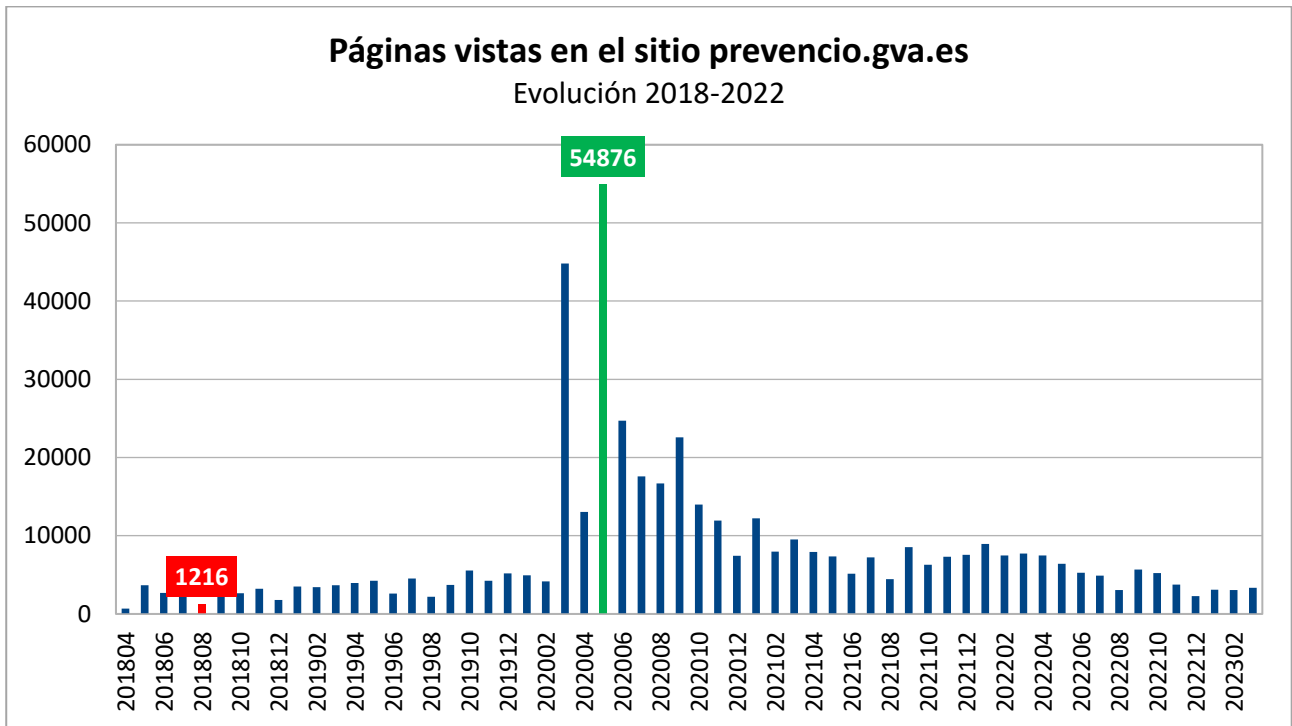
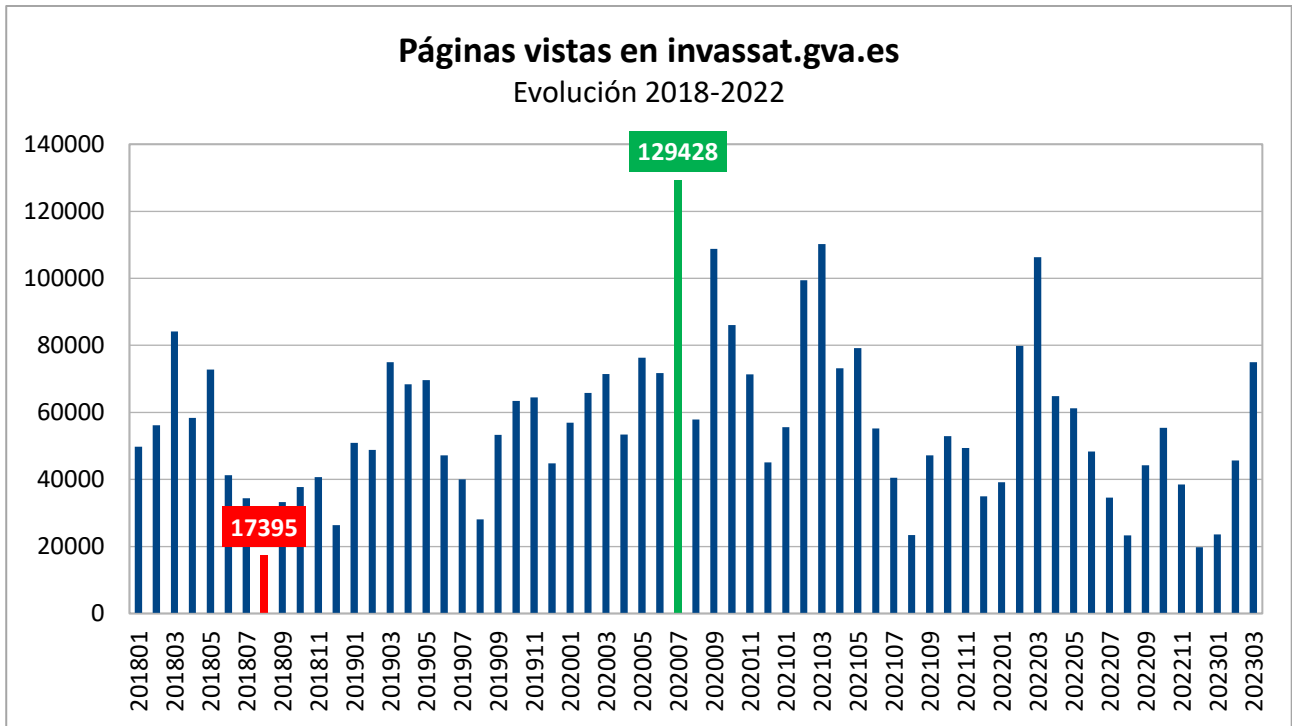
Page Title	Pageviews	% Pageviews
1. Servicio de Prevención propio - Servicio de Prevención Propio - Generalitat Valenciana	723	21.76%
2. Servei de Prevenció Propi - Servicio de Prevención Propio - Generalitat Valenciana	675	20.32%
3. Protecció a la maternitat - Servicio de Prevención Propio - Generalitat Valenciana	473	14.24%
4. COVID-19 - Servicio de Prevención Propio - Generalitat Valenciana	216	6.50%
5. Protocolos y procedimientos de trabajo - Servicio de Prevención Propio - Generalitat Valenciana	138	4.15%
6. Plan de prevención - Servicio de Prevención Propio - Generalitat Valenciana	116	3.49%
7. Instrucciones operativas de trabajo - Servicio de Prevención Propio - Generalitat Valenciana	114	3.43%
8. Fichas informativas sobre riesgos - Servicio de Prevención Propio - Generalitat Valenciana	68	2.05%
9. Adaptaciones o cambios de puestos de trabajo - Servicio de Prevención Propio - Generalitat Valenciana	66	1.99%
10. Coordinación de actividades empresariales - Servicio de Prevención Propio - Generalitat Valenciana	55	1.66%

Page Title	Pageviews	% Pageviews
1. Servicio de Prevención propio - Servicio de Prevención Propio - Generalitat Valenciana	657	21.63%
2. Servei de Prevenció Propi - Servicio de Prevención Propio - Generalitat Valenciana	641	21.11%
3. Protecció a la maternitat - Servicio de Prevención Propio - Generalitat Valenciana	478	15.74%
4. COVID-19 - Servicio de Prevención Propio - Generalitat Valenciana	164	5.40%
5. Adaptaciones o cambios de puestos de trabajo - Servicio de Prevención Propio - Generalitat Valenciana	72	2.37%
6. Protocolos y procedimientos de trabajo - Servicio de Prevención Propio - Generalitat Valenciana	70	2.30%
7. Instrucciones operativas de trabajo - Servicio de Prevención Propio - Generalitat Valenciana	65	2.14%
8. Equipos de protección individual - Servicio de Prevención Propio - Generalitat Valenciana	58	1.91%
9. Coordinación de actividades empresariales - Servicio de Prevención Propio - Generalitat Valenciana	51	1.68%
10. Fichas informativas sobre riesgos - Servicio de Prevención Propio - Generalitat Valenciana	48	1.58%

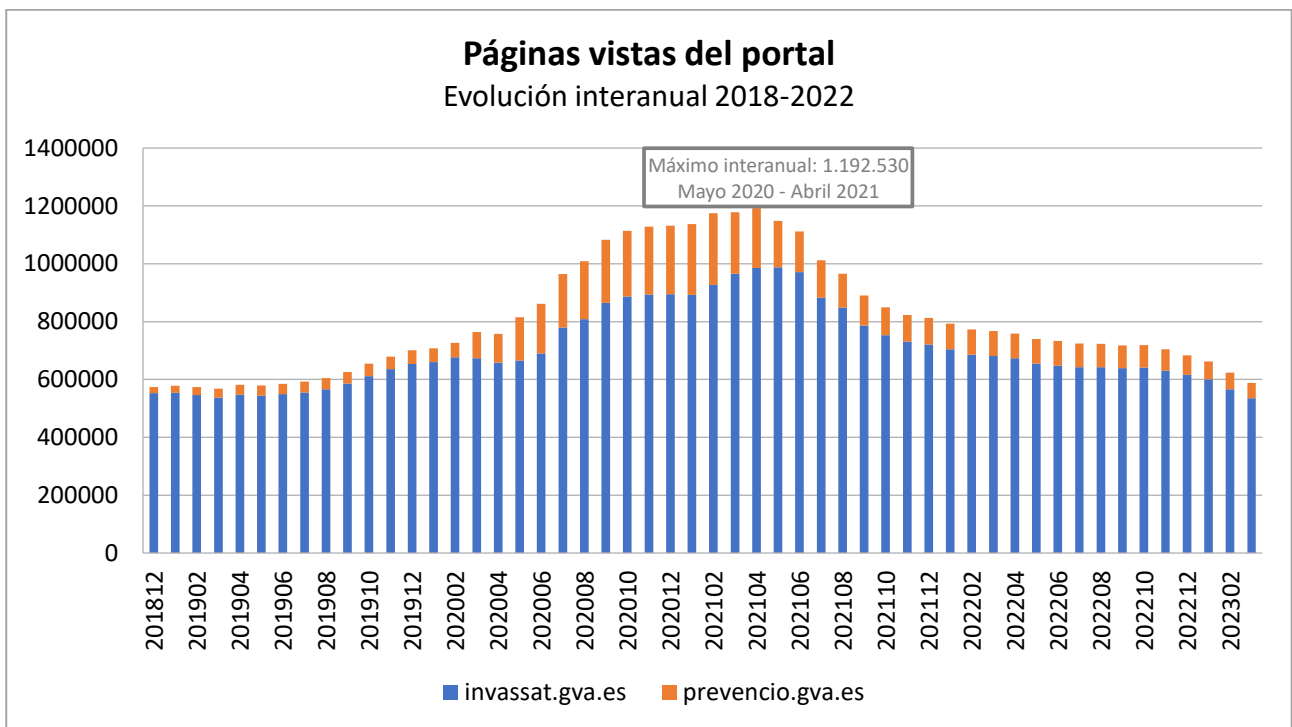
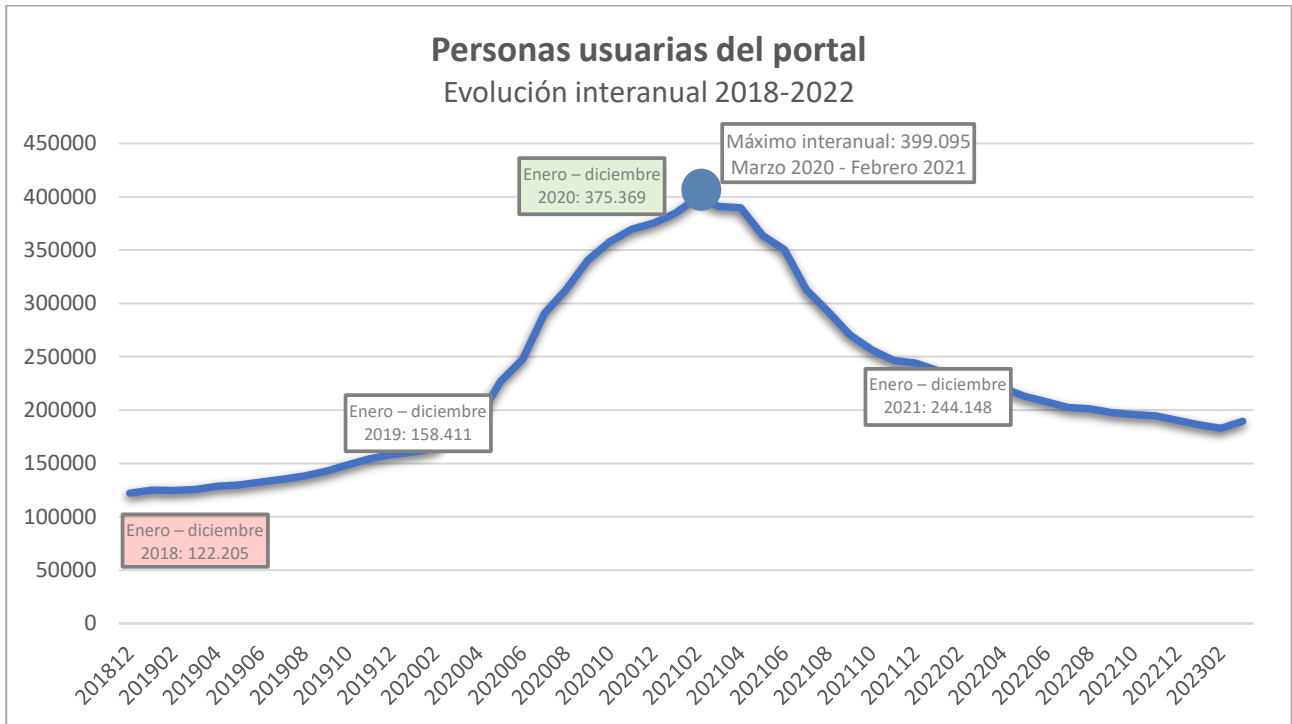
Páginas más vistas en el sitio en 03.2023

Páginas más vistas en el sitio en 02.2023

## DATOS ACUMULADOS PORTAL INVASSAT







## COMPARATIVA CON OTROS ORGANISMOS AUTÓNOMOS DE LA GENERALITAT

### Páginas vistas en marzo de 2023:

ORGANISMO AUTÓNOMO	PÁGINAS VISTAS
Servei Valencià d'Ocupació i Formació (LABORA)	1.415.463
Agència Tributària Valenciana	591.645
Institut Valencià de la Joventud (IVAJ)	109.166
<b>Institut Valencià de Seguretat i Salut en el Treball (INVASSAT)</b>	<b>78.348</b>
Autoritat de Transport Metropolità de València	73.998
Institut Cartogràfic Valencià	18.250
Institut Superior d'Ensenyances Artístiques	7.054
Institut Valencià d'Investigacions Agràries (IVIA)	6.031
Agència Valenciana de Foment i Garantia Agrària	4.891
Agència Valenciana de Protecció del Territori	2.106
Agència Valenciana de Seguretat Ferroviària	428

### 3. PRESENCIA EN LAS REDES SOCIALES

#### FACEBOOK

DATOS FACEBOOK: 02-03.2023			
	Febrero 2023	Marzo 2023	Evolución
Seguidores y seguidoras	4.348	4.374	+0,6% ●
Alcance	9.080	4.068	-55,2% ●
Impresiones	19.186	20.904	+9,0% ●
Interacciones	818	1.028	+25,7% ●
Publicaciones	76	69	-9,2% ●

DATOS FACEBOOK: 03.2022 / 03.2023			
	Marzo 2022	Marzo 2023	Evolución
Seguidores y seguidoras	4.172	4.374	+4,4% ●
Alcance	4.259	4.068	-63,5% ●
Impresiones	22.556	20.904	-40,5% ●
Interacciones	1.023	1.028	-37,2% ●
Publicaciones	54	69	-8,0% ●

DATOS FACEBOOK: 04.2021-03.2023 / 04.2022-03.2023			
	04.2021-03.2022	04.2022-03.2023	Evolución
Alcance	96.350	66.322	-31,2% ●
Impresiones	384.109	266.077	-30,7% ●
Interacciones	16.886	15.113	-10,5% ●
Publicaciones	885	865	-2,3% ●

*Alcance: número de personas únicas que han visto cada publicación*  
*Impresiones: número total de visualizaciones de todas las publicaciones durante el periodo*

#### Publicación del mes en Facebook:

**Promocionar publicación**

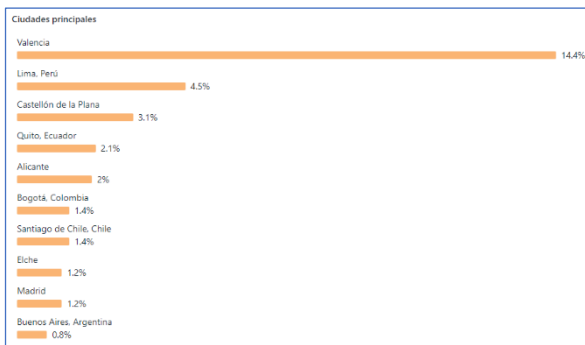
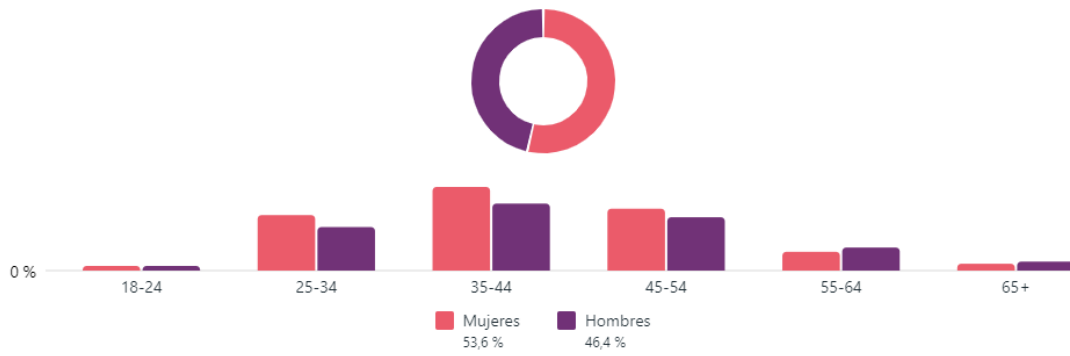
**⚠ CARTEL de ITUC Tipos de cáncer y causas r...**  
 9 de marzo de 2023, 11:18  
 Identificador: 578266610996497

Interacciones  
 17 reacciones 1 comentario 12 veces

**Rendimiento**

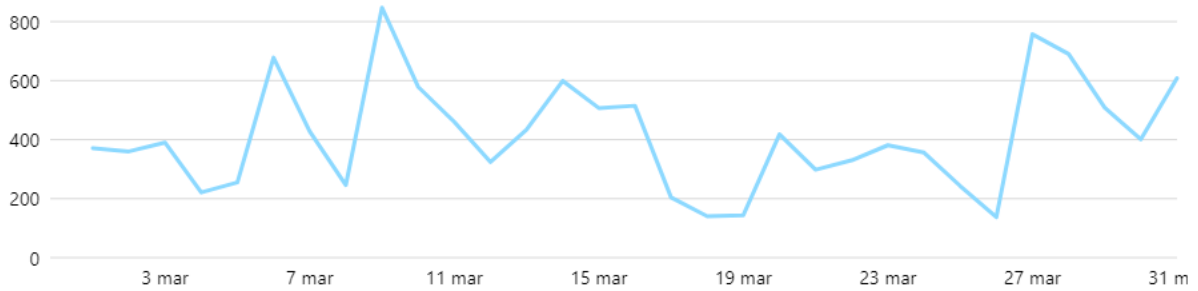
Alcance	Reacciones, coment...	Resultados
Total: 1364	Total: 30	Total: 23
Peor   Mejor	Peor   Mejor	Peor   Mejor

Edad y sexo



Alcance de la página de Facebook

4068 ↓ 58,8 %



## TWITTER

DATOS TWITTER: 02-03.2023			
	Febrero 2023	Marzo 2023	Evolución
Seguidores y seguidoras	2.811	2.846	+1,3% ●
Impresiones	23.367	17.513	-25,1% ●
Interacciones	1.688	1.326	-21,5% ●
Publicaciones	165	132	-20,0% ●
DATOS TWITTER: 03.2022 / 03.2023			
	Marzo 2022	Marzo 2023	Evolución
Seguidores y seguidoras	2.526	2.846	+12,7% ●
Impresiones	28.785	17.513	-24,4% ●
Interacciones	1.339	1.326	-1,0% ●
Publicaciones	187	132	-29,4% ●
DATOS TWITTER: 04.2021-03.2023 / 04.2022-03.2023			
	04.2021-03.2022	04.2022-03.2023	Evolución
Impresiones	551.370	253.902	-54,0% ●
Interacciones	18.830	14.904	-20,8% ●
Publicaciones	1.769	1.838	+0,8% ●

*Impresiones: número total de visualizaciones de todas las publicaciones durante el período*  
*Interacciones: cantidad de veces que los usuarios han interactuado, por ejemplo, clicando un enlace o viendo una imagen.*  
*Tasa de interacción: relación entre las impresiones y las interacciones*

### Publicación del mes en Twitter:

**Tweet principal** tuvo 1.082 impresiones

El @mincoturgob ha publicado:

Folleto informativo sobre medios de #ProtecciónContraIncendios

Informa sobre las características de diferentes medios de protección contra incendios

[tecnifuego.org/sites/default/...](https://tecnifuego.org/sites/default/...)

#PRL #SST

@TECNIFUEGOAESPI @Cepreven @AERMEAsociacion

[pic.twitter.com/Lgi0baxH95](https://pic.twitter.com/Lgi0baxH95)

**Tweet con contenido multimedia principal** tuvo 752 impresiones

Presentación del informe: #PrecariedadLaboral y #SaludMental: conocimientos y políticas, elaborado por la Comisión de personas expertas sobre el impacto de la precariedad laboral en la salud mental

[lamoncloa.gob.es/serviciosdepre...](https://lamoncloa.gob.es/serviciosdepre...)

#SST #PRL @empleogob

[pic.twitter.com/N4cHKYjme9](https://pic.twitter.com/N4cHKYjme9)

## LINKEDIN

DATOS LINKEDIN: 02-03.2023			
	Febrero 2023	Marzo 2023	Evolución
Seguidores y seguidoras	6.818	7.103	+4,2% ●
Visualizaciones	136.062	129.831	-4,6% ●
Interacciones	1.999	1.876	-6,2% ●
Publicaciones	74	70	-5,4% ●

DATOS LINKEDIN: 03.2022 / 03.2023			
	Marzo 2022	Marzo 2023	Evolución
Seguidores y seguidoras	5.326	7.103	+33,4% ●
Visualizaciones	64.164	129.831	+102,3% ●
Interacciones	1.240	1.876	+51,3% ●
Publicaciones	100	70	-30,0% ●

DATOS LINKEDIN 04.2021-03.2023 / 04.2022-03.2023			
	04.2021-03.2022	04.2022-03.2023	Evolución
Visualizaciones	658.516	993.013	+50,8% ●
Publicaciones	927	848	-8,5% ●

### Publicación del mes en LinkedIn:

Gva Invassat . ha publicado esto • 1 mes

 CARTEL de [International Trade Union Confederation - ITUC](#)  
Tipos de cáncer y causas relacionadas con el trabajo ... mostrar más

---

**Descubrimiento** ⓘ

**14.303**  
Impresiones

---

**Interacciones** ⓘ

Reacciones 172 →

Comentarios 2 →

Veces compartido 68 →

Información detallada de las visualizaciones ⓘ

Cargos ▾

Médico - 269

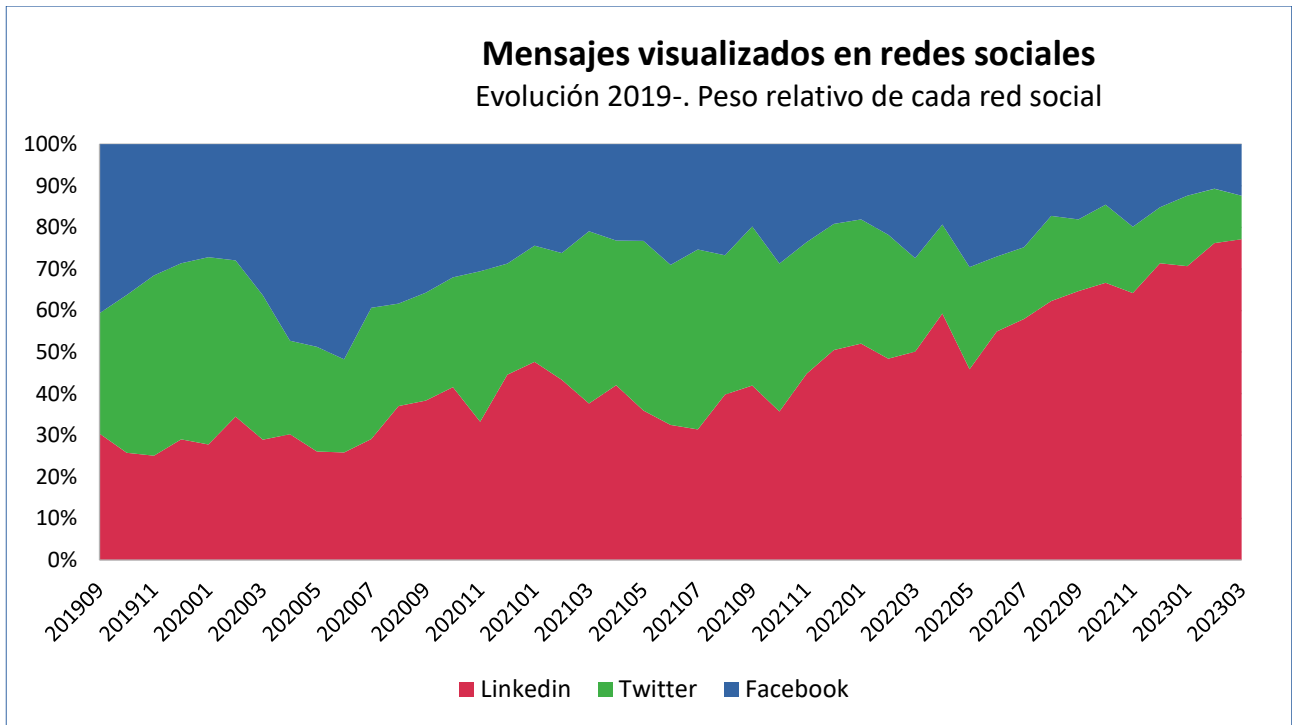
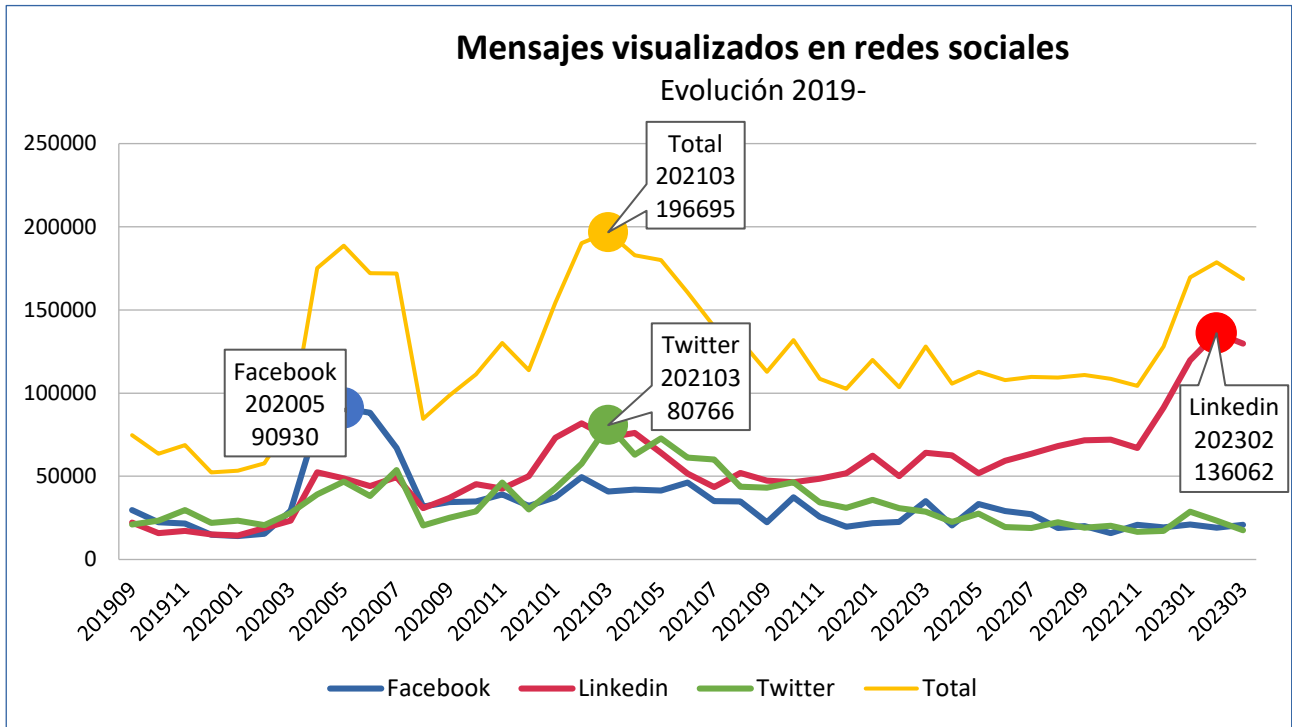
Médico de salud laboral - 252

Maestro - 130

Profesor - 92

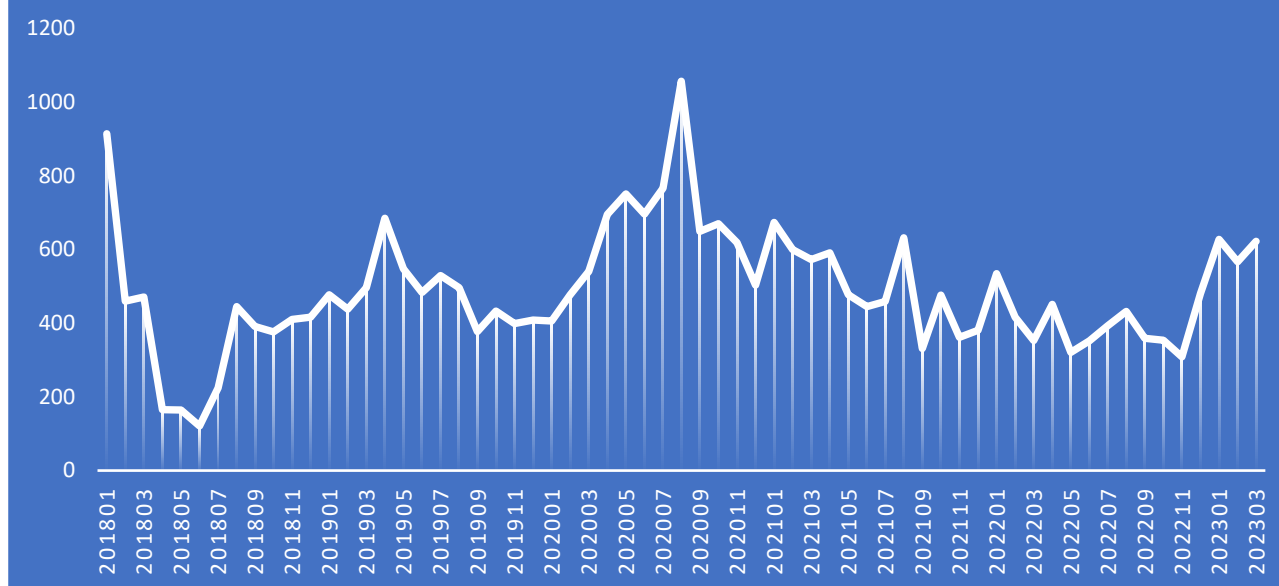
Especialista en prevención - 65

## DATOS ACUMULADOS INVASSAT EN REDES SOCIALES



## IMPACTO DE LAS PUBLICACIONES EN LAS REDES SOCIALES

Visualizaciones / Publicaciones



### COMPARATIVA CON OTROS ORGANISMOS: PERSONAS SEGUIDORAS EN REDES SOCIALES

Marzo de 2023	Linkedin	Twitter	Facebook	YouTube	Todos
Instituto Nacional de Seguridad y Salud en el Trabajo (INSST)	25250	26242	0	7970	59462
País Vasco: Instituto Vasco de Seguridad y Salud Laborales (OSALAN)	3744	8461	2625	1240	16070
<b>INVASSAT</b>	<b>7219</b>	<b>2857</b>	<b>4383</b>	<b>0</b>	<b>14459</b>
Andalucía: Instituto Andaluz de Prevención de Riesgos Laborales (IAPRL)	5608	5871	596	657	12732
Asturias: Instituto Asturiano de Prevención de Riesgos Laborales (IAPRL)	1196	3048	3399	119	7762
Galicia: Instituto de Seguridade e Saúde Laboral de Galicia (ISSGA)	0	3499	1331	232	5062
Castilla y León: D.G. de Trabajo y Prevención de Riesgos Laborales de la Junta de Castilla y León	0	4019	0	746	4765
Aragón: Instituto Aragonés de Seguridad Laboral (ISSLA)	0	3530	0	1100	4630
Murcia: Instituto de Seguridad y Salud Laboral de la Región de Murcia (ISSL)	0	999	2631	172	3802
Cataluña: Institut Català de Seguretat i Salut Laboral (ICSSL)	0	2547	0	0	2547
Cantabria: Instituto Cántabro de Seguridad y Salud en el Trabajo (ICASST)	678	1434	0	0	2112
Canarias: Instituto Canario de Seguridad Laboral (ICASEL)	0	1079	47	102	1228
Illes Balears: Institut Balear de Seguretat i Salut Laboral (IBASSAL)	0	261	0	0	261
Castilla-La Mancha: DG de Relaciones Laborales y Seguridad y Salud Laboral de la JC de Castilla-La Mancha	0	0	0	0	0
Extremadura: Servicio de Seguridad y Salud en el Trabajo	0	0	0	0	0
Madrid: Instituto Regional de Seguridad y Salud en el Trabajo (IRSST)	0	0	0	0	0
Navarra: Instituto Navarro de Salud Laboral (INSL)	0	0	0	0	0
La Rioja: Instituto Riojano de Salud Laboral (IRSAL)	0	0	0	0	0