

INFORME DE SEGUIMIENTO DE LA PRESENCIA DEL INVASSAT EN LA WEB Y EN LAS REDES SOCIALES

FEBRERO 2023

SERVEI D'ASSISTENCIA I PROMOCIO
CENTRE DE DOCUMENTACIO



GENERALITAT
VALENCIANA

INVASSAT
Institut Valencià de
Seguretat i Salut en el Treball

Contenido

1. Síntesis de impacto 02.2023	3
2. Presencia en la Web.....	5
Invassat.gva.es	5
Sitio prevencio.gva.es	7
Datos acumulados portal INVASSAT.....	8
Comparativa con otros organismos autónomos de la Generalitat	10
3. Presencia en las redes sociales	11
Facebook	12
Twitter	14
Linkedin	15
Datos acumulados INVASSAT en redes sociales.....	16
Comparativa con otros organismos: personas seguidoras en redes sociales.....	17

1. SÍNTESIS DE IMPACTO 02.2023

		FEB23	ENE23	FEB22	INTERANUAL	
ESPACIO WEB INVASSAT [invassat.gva.es + prevencio.gva.es]	¿Cuántas PERSONAS han accedido a nuestro espacio web?	20.809	+82%	-14%	182.833	-21%
	¿Cuántas PÁGINAS han sido vistas?	48.692	+82%	-44%	623.571	-16%
	¿Cuántas SESIONES se han abierto en nuestro espacio web?	28.985	+74%	-9%	254.042	-19%
	¿Cuáles son las SECCIONES más visitadas?	1. Campus virtual INVASSAT 2. Información áreas: ¿Qué es la Prevención de Riesgos Laborales? 3. Plan de siniestralidad laboral de la Comunitat Valenciana 4. Recull d'actualitat en SST 5. Convenios colectivos				
		FEB23	ENE23	FEB22	INTERANUAL	
REDES SOCIALES [LinkedIn + Facebook + Twitter]	¿Cuántas veces se han visto los MENSAJES publicados en nuestras redes sociales?	178.615	+5%	+72%	1.473.838	-12%
	¿Cuántas PERSONAS nos siguen en las redes sociales?	13.977	+3% (+435)	+17%	+2.049	+17%
	¿Cuántos mensajes hemos publicado?	315	+17%	+27%	3.587	-1%
	¿Cuáles han sido las PUBLICACIONES más vistas en las redes?	Lkd	Umivale: infografía síndrome de burnout			
	Fcb	Ministerio de Transportes: Cartel estrategia estatal por la bicicleta				
	Tw	Eurostat: Mapa Los accidentes de trabajo en la UE				

INVASSAT REDES + WEB

Febrero 2023

CADA DÍA DE FEBRERO...

743

PERSONAS

diferentes han accedido
a nuestro espacio web



1739

PÁGINAS

han sido vistas en
nuestro sitio web



6379

veces han sido vistos en
las redes sociales
nuestros

MENSAJES



13977

PERFILES

nos siguen en nuestras
cuentas de LinkedIn,
Facebook y Twitter



INVASSAT

Institut Valencià de Seguretat i Salut en el Treball

2. PRESENCIA EN LA WEB

INVASSAT.GVA.ES

DATOS INVASSAT.GVA.ES: 01-02.2023			
	Enero 2023	Febrero 2023	Evolución
Usuaris y usuarios	11.464	19.127	+96,2% ●
Sesiones	16.636	26.862	+85,4% ●
Páginas vistas	26.729	45.655	+93,1% ●

DATOS INVASSAT.GVA.ES: 02.2022 / 02.2023			
	Febrero 2022	Febrero 2023	Evolución
Usuaris y usuarios	21.578	19.127	-11,4% ●
Sesiones	28.708	26.862	-6,4% ●
Páginas vistas	79.846	45.655	-42,8% ●





















DATOS INVASSAT.GVA.ES: 03.2021-02.2022 / 03.2022-02.2023			
	03.2021-02.2022	03.2022-02.2023	Evolución
Usuaris y usuarios	193.378	160.168	-17,2% ●
Sesiones	257.325	226.331	-12,0% ●
Páginas vistas	685.168	565.726	-17,4% ●

Page Title	Pageviews	% Pageviews
1. Invassat - INVASSAT - Institut Valencià de Seguretat i Salut en el Treball - INVASSAT - Generalitat Valenciana	11,846	25.95%
2. Campus virtual - INVASSAT - Generalitat Valenciana	3,207	7.02%
3. ¿Qué es la Prevención de Riesgos Laborales? - INVASSAT - Generalitat Valenciana	2,607	5.71%
4. Campus Virtual - INVASSAT - Generalitat Valenciana	2,163	4.74%
5. Trámites plan de siniestralidad - INVASSAT - Generalitat Valenciana	1,864	4.08%
6. Planes de actuación contra la siniestralidad - INVASSAT - Generalitat Valenciana	1,741	3.81%
7. Cuestionarios de pre-registro - INVASSAT - Generalitat Valenciana	1,368	3.00%
8. Recull d'actualitat SST - INVASSAT - Generalitat Valenciana	1,258	2.76%
9. Convenios colectivos - INVASSAT - Generalitat Valenciana	1,156	2.53%
10. Listado de convenios - INVASSAT - Generalitat Valenciana	598	1.31%







Page Title	Pageviews	% Pageviews
1. Invassat - INVASSAT - Institut Valencià de Seguretat i Salut en el Treball - INVASSAT - Generalitat Valenciana	3,116	13.18%
2. ¿Qué es la Prevención de Riesgos Laborales? - INVASSAT - Generalitat Valenciana	1,865	7.89%
3. Recull d'actualitat SST - INVASSAT - Generalitat Valenciana	1,311	5.55%
4. Convenios colectivos - INVASSAT - Generalitat Valenciana	1,101	4.66%
5. Listado de convenios - INVASSAT - Generalitat Valenciana	881	3.73%
6. 202211 Jornada retorno al trabajo - Invassat - INVASSAT - Institut Valencià de Seguretat i Salut en el Treball - INVASSAT - Generalitat Valenciana	804	3.40%
7. Cerca en el catàleg - INVASSAT - Generalitat Valenciana	718	3.04%
8. Búsqueda en el catálogo - INVASSAT - Generalitat Valenciana	515	2.18%
9. Campus Virtual - INVASSAT - Generalitat Valenciana	452	1.91%
10. Boletín de actualidad SST - INVASSAT - Generalitat Valenciana	449	1.90%

Páginas más vistas en el portal en 02.2023

Páginas más vistas en el portal en 01.2023

Country	Users	%
1.  Spain	16,371	
2.  United States	559	
3.  Mexico	542	
4.  Colombia	321	
5.  Ecuador	245	
6.  Peru	147	
7.  Ireland	142	
8.  Dominican Republic	84	
9.  Venezuela	78	
10.  Sweden	71	

País de residencia de las personas usuarias en 02.2023

City	Users	% Users
1. (not set)	4,734	 24.10%
2. Valencia	3,597	 18.31%
3. Madrid	1,855	 9.44%
4. Barcelona	1,095	 5.58%
5. Castellon de la Plana	920	 4.68%
6. Alicante	719	 3.66%
7. Torrent	265	 1.35%
8. Seville	253	 1.29%
9. La Canyada	222	 1.13%
10. Elche	201	 1.02%

Ciudad de residencia de las personas usuarias en 02.2023

SITIO PREVENCIO.GVA.ES

DATOS SITIO PREVENCIO.GVA.ES: 01-02.2023			
	Enero 2023	Febrero 2023	Evolución
Usuarías y usuarios	1.713	1.682	-1,8% ●
Sesiones	2.147	2.123	-1,1% ●
Páginas vistas	3.037	3.037	-1,8% ●

DATOS SITIO PREVENCIO.GVA.ES: 02.2022 / 02.2023			
	Febrero 2022	Febrero 2023	Evolución
Usuarías y usuarios	2.484	1.682	-32,3% ●
Sesiones	3.022	2.123	-29,8% ●
Páginas vistas	7.461	3.037	-59,3% ●

DATOS SITIO PREVENCIO.GVA.ES: 03.2021-02.2023 / 03.2022-02.2023			
	02.2021-01.2022	02.2022-01.2023	Evolución
Usuarías y usuarios	37.653	22.665	-39,8% ●
Sesiones	44.338	27.711	-37,5% ●
Páginas vistas	87.758	57.845	-34,1% ●

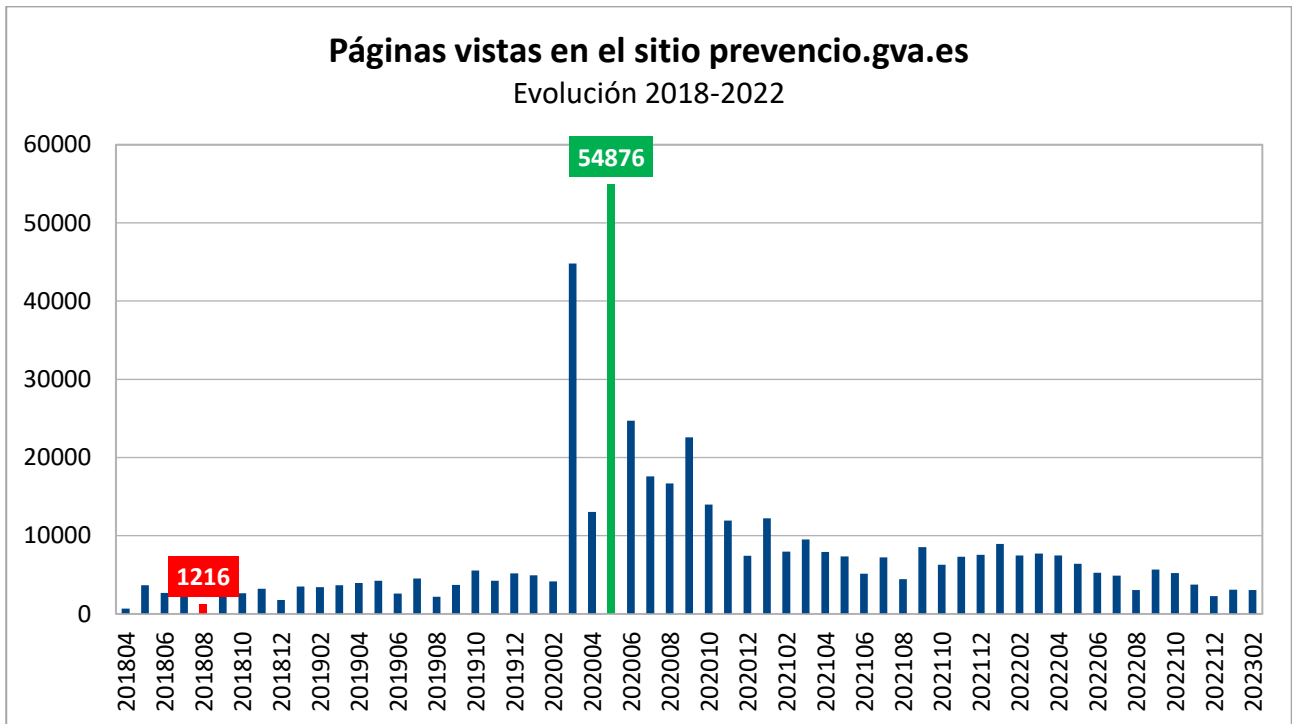
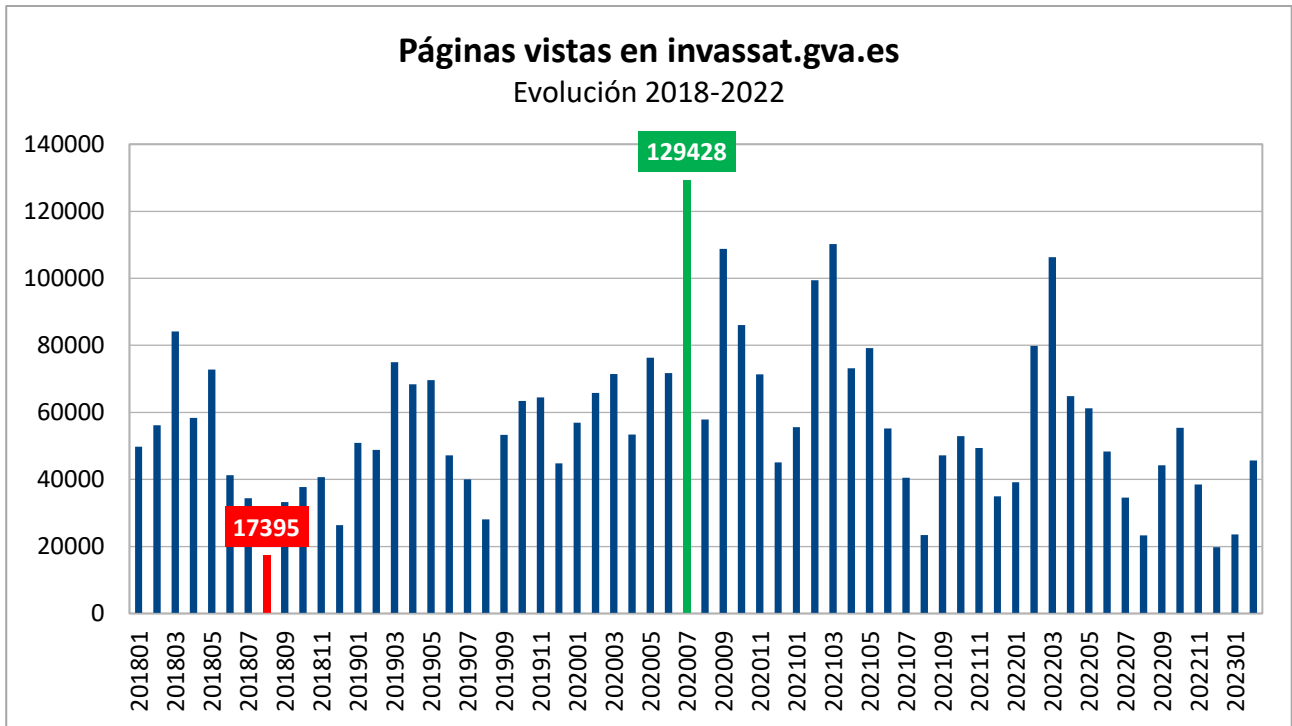
Page Title	Pageviews	% Pageviews
1. Servicio de Prevención propio - Servicio de Prevención Propio - Generalitat Valenciana	657	21.63%
2. Servei de Prevenció Propi - Servicio de Prevención Propio - Generalitat Valenciana	641	21.11%
3. Protección a la maternidad - Servicio de Prevención Propio - Generalitat Valenciana	478	15.74%
4. COVID-19 - Servicio de Prevención Propio - Generalitat Valenciana	164	5.40%
5. Adaptaciones o cambios de puestos de trabajo - Servicio de Prevención Propio - Generalitat Valenciana	72	2.37%
6. Protocolos y procedimientos de trabajo - Servicio de Prevención Propio - Generalitat Valenciana	70	2.30%
7. Instrucciones operativas de trabajo - Servicio de Prevención Propio - Generalitat Valenciana	65	2.14%
8. Equipos de protección individual - Servicio de Prevención Propio - Generalitat Valenciana	58	1.91%
9. Coordinación de actividades empresariales - Servicio de Prevención Propio - Generalitat Valenciana	51	1.68%
10. Fichas informativas sobre riesgos - Servicio de Prevención Propio - Generalitat Valenciana	48	1.58%

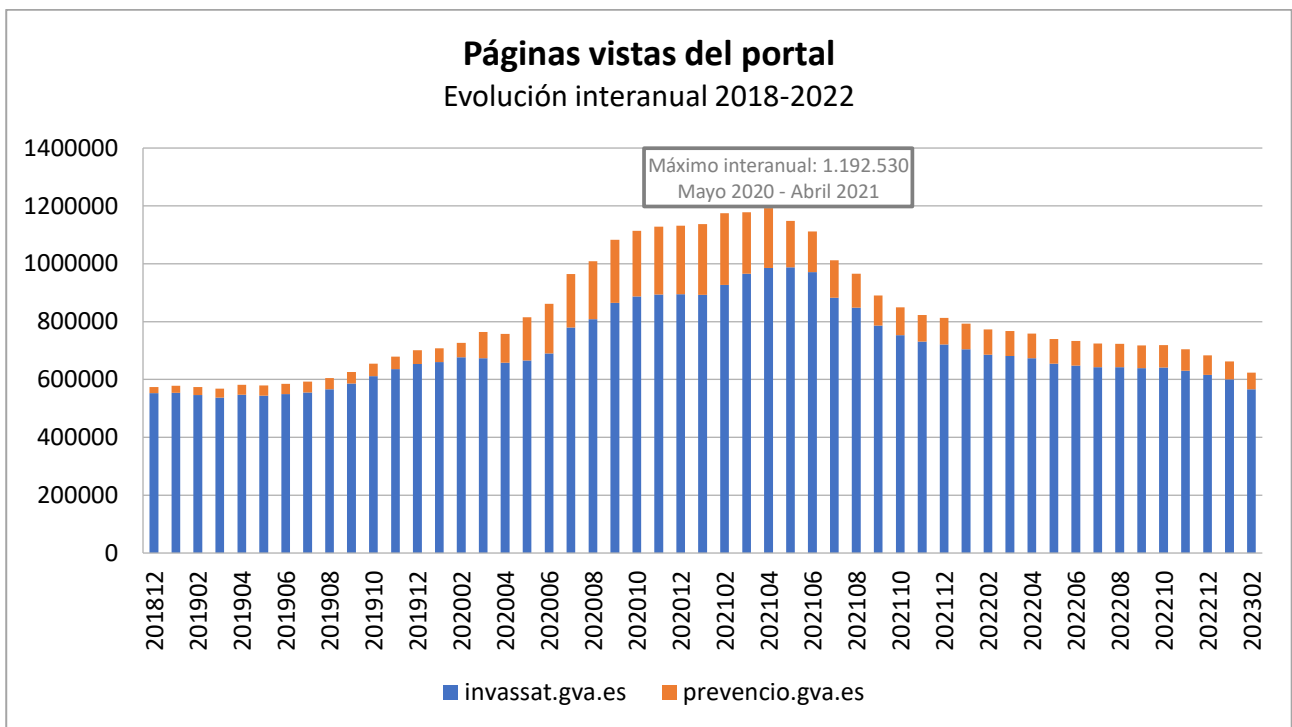
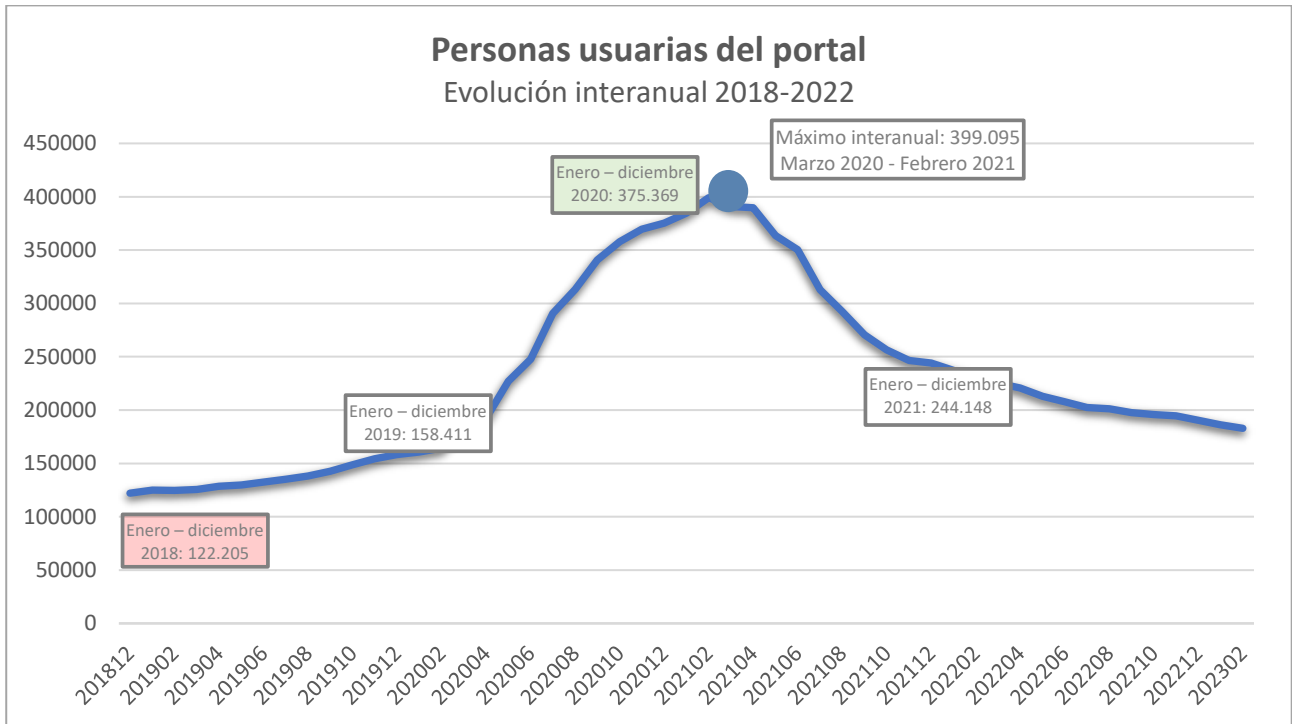
Page Title	Pageviews	% Pageviews
1. Servicio de Prevención propio - Servicio de Prevención Propio - Generalitat Valenciana	640	20.71%
2. Servei de Prevenció Propi - Servicio de Prevención Propio - Generalitat Valenciana	628	20.32%
3. Protección a la maternidad - Servicio de Prevención Propio - Generalitat Valenciana	518	16.76%
4. COVID-19 - Servicio de Prevención Propio - Generalitat Valenciana	165	5.34%
5. Fichas informativas sobre riesgos - Servicio de Prevención Propio - Generalitat Valenciana	86	2.78%
6. Adaptaciones o cambios de puestos de trabajo - Servicio de Prevención Propio - Generalitat Valenciana	73	2.36%
7. Equipos de protección individual - Servicio de Prevención Propio - Generalitat Valenciana	65	2.10%
8. Protocolos y procedimientos de trabajo - Servicio de Prevención Propio - Generalitat Valenciana	63	2.04%
9. Fichas informativas sobre riesgos - Servicio de Prevención Propio - Generalitat Valenciana	60	1.94%
10. Plan de prevención - Servicio de Prevención Propio - Generalitat Valenciana	50	1.62%

Páginas más vistas en el sitio en 02.2023

Páginas más vistas en el sitio en 01.2023

DATOS ACUMULADOS PORTAL INVASSAT





COMPARATIVA CON OTROS ORGANISMOS AUTÓNOMOS DE LA GENERALITAT

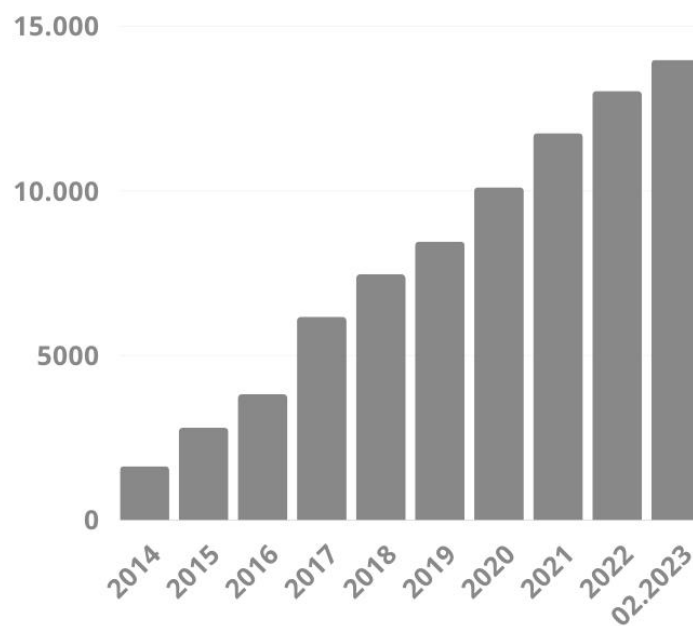
Páginas vistas en febrero de 2023:

ORGANISMO AUTÓNOMO	PÁGINAS VISTAS
Servei Valencià d'Ocupació i Formació (LABORA)	1.277.427
Agència Tributària Valenciana	515.264
Institut Valencià de la Joventud (IVAJ)	81.917
Autoritat de Transport Metropolità de València	46.648
Institut Valencià de Seguretat i Salut en el Treball (INVASSAT)	45.655
Institut Cartogràfic Valencià	17.000
Institut Valencià d'Investigacions Agràries (IVIA)	12.172
Institut Superior d'Ensenyances Artístiques	4.537
Agència Valenciana de Foment i Garantia Agrària	4.140
Agència Valenciana de Protecció del Territori	1.415
Agència Valenciana de Seguretat Ferroviària	241

3. PRESENCIA EN LAS REDES SOCIALES



GRÀCIES A LES 14.000 SEGUIDORES I SEGUIDORS QUE ENS ACOMPANYEU EN LINKEDIN, FACEBOOK I TWITTER



FACEBOOK

DATOS FACEBOOK: 01-02.2023			
	Enero 2023	Febrero 2023	Evolución
Seguidores y seguidoras	4.307	4.348	+1% ●
Alcance	3.927	9.080	+131,2% ●
Impresiones	20.997	18.987	-9,6% ●
Interacciones	1.464	818	-14,9% ●
Publicaciones	72	76	+5,6% ●
DATOS FACEBOOK: 02.2022 / 02.2023			
	Febrero 2022	Febrero 2023	Evolución
Seguidores y seguidoras	4.172	4.348	+4,2% ●
Alcance	4.259	9.080	+113,2% ●
Impresiones	22.556	18.987	-14,9% ●
Interacciones	1.023	818	-20,0% ●
Publicaciones	54	76	+40,7% ●
DATOS FACEBOOK: 03.2021-02.2023 / 03.2022-02.2023			
	03.2021-02.2022	03.2022-02.2023	Evolución
Alcance	92.875	73.396	-21,0% ●
Impresiones	389.778	280.330	-28,1% ●
Interacciones	17.431	15.721	-9,8% ●
Publicaciones	913	871	-4,6% ●

Alcance: número de personas únicas que han visto cada publicación
Impresiones: número total de visualizaciones de todas las publicaciones durante el período

Publicación del mes en Facebook:

Promoción no disponible

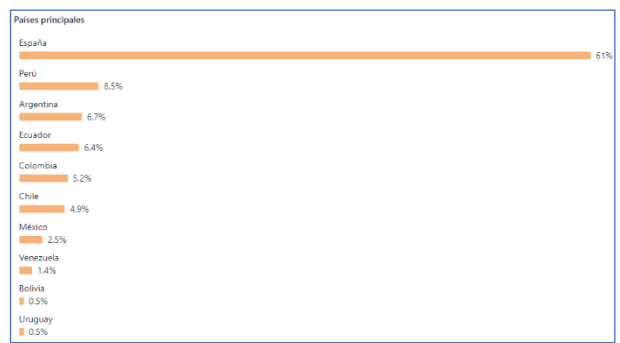
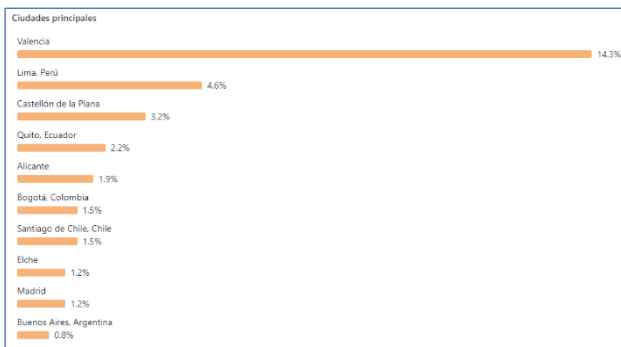
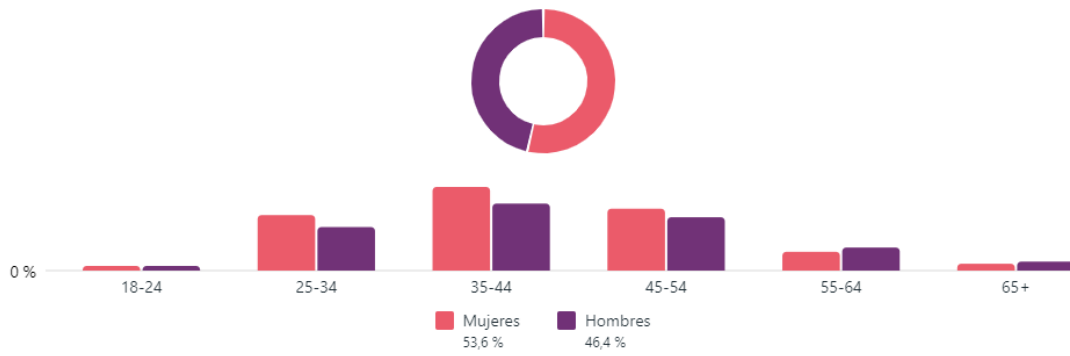
CARTEL Estrategia estatal por la bicicleta: buenas prácticas de empresa ...
 17 de febrero de 2023, 12:30
 Identificador: 56603355553136

Interacciones
 17 reacciones 0 comentarios 6 veces compartida

Rendimiento

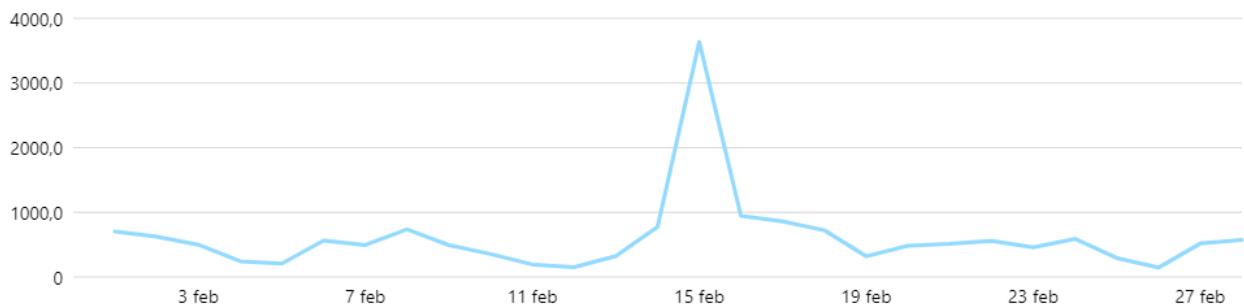
Métrica	Total	Peor	Mejor
Alcance	921		
Reacciones, comentarios y ve...	23		
Resultados	1		

Edad y sexo ⓘ



Alcance de la página de Facebook ⓘ

9080 ↑ 157.9%



TWITTER

DATOS TWITTER: 01-02.2023			
	Enero 2023	Febrero 2023	Evolución
Seguidores y seguidoras	2.779	2.811	+1,2% ●
Impresiones	28.658	23.367	-18,5% ●
Interacciones	1.892	1.688	-10,8% ●
Publicaciones	126	165	+31,0% ●

DATOS TWITTER: 02.2022 / 02.2023			
	Febrero 2022	Febrero 2023	Evolución
Seguidores y seguidoras	2.487	2.811	+13,0% ●
Impresiones	30.907	23.367	-24,4% ●
Interacciones	1.433	1.688	+17,8% ●
Publicaciones	136	165	+21,3% ●

DATOS TWITTER: 03.2021-02.2023 / 03.2022-02.2023			
	03.2021-02.2022	03.2022-02.2023	Evolución
Impresiones	603.351	265.174	-56,0% ●
Interacciones	19.394	14917	-23,1% ●
Publicaciones	1.715	1.838	+7,2% ●

Impresiones: número total de visualizaciones de todas las publicaciones durante el período
Interacciones: cantidad de veces que los usuarios han interactuado, por ejemplo, clicando un enlace o viendo una imagen.
Tasa de interacción: relación entre las impresiones y las interacciones

Publicación del mes en Twitter:

Tweet principal tuvo 1.594 impresiones

MAPA 📄 Los accidentes de trabajo en la Unión Europea de @EU_Eurostat

📊 Accidentes de trabajo por sexo y edad, excluidos los accidentes de tráfico y los accidentes a bordo de cualquier medio de transporte en el ejercicio del trabajo

📄 ec.europa.eu/eurostat/datab...
[#AccidenteLaboral](#)
pic.twitter.com/KEMzo7Sjhp

Tweet con contenido multimedia principal tuvo 1.032 impresiones

🗣️ La vicepresidenta y ministra @Yolanda_Diaz_ ha presentado la Estrategia Española de #SST 2023-2027, XVII acuerdo con #DiálogoSocial

Prioridades:
 ▶ #CáncerLaboral
 ▶ #SaludMental...

📄 Nota de prensa y 📺 video:
prensa.mites.gob.es/WebPrensa/noti...
youtube.com/watch?v=ZwFyDp...

@empleogob pic.twitter.com/OIFx2KVJ58

LINKEDIN

DATOS LINKEDIN: 01-02.2023			
	Enero 2023	Febrero 2023	Evolución
Seguidores y seguidoras	6.456	6.818	+5,6% ●
Visualizaciones	119.669	136.062	+13,7% ●
Interacciones	1.955	1.999	+2,3% ●
Publicaciones	72	74	+2,8% ●
DATOS LINKEDIN: 02.2022 / 02.2023			
	Febrero 2022	Febrero 2023	Evolución
Seguidores y seguidoras	5.269	6.818	+29,4% ●
Visualizaciones	50.122	136.062	+171,5% ●
Interacciones	1.108	1.999	+80,4% ●
Publicaciones	59	74	+25,4% ●
DATOS LINKEDIN 03.2021-02.2023 / 03.2022-02.2023			
	03.2021-02.2022	03.2022-02.2023	Evolución
Visualizaciones	667.713	927.346	+38,9% ●
Publicaciones	934	878	-6% ●

Publicación del mes en LinkedIn:

Gva Invassat · ha publicado esto · 2 semanas



Nueva ficha informativa de la Campaña prevención de **#RiesgosPsicosociales** de **Umivale Activa**. Síndrome del **#Burnout** en el ámbito laboral... [... mostrar más](#)

Descubrimiento ⓘ

9.840
Impresiones

Interacciones ⓘ

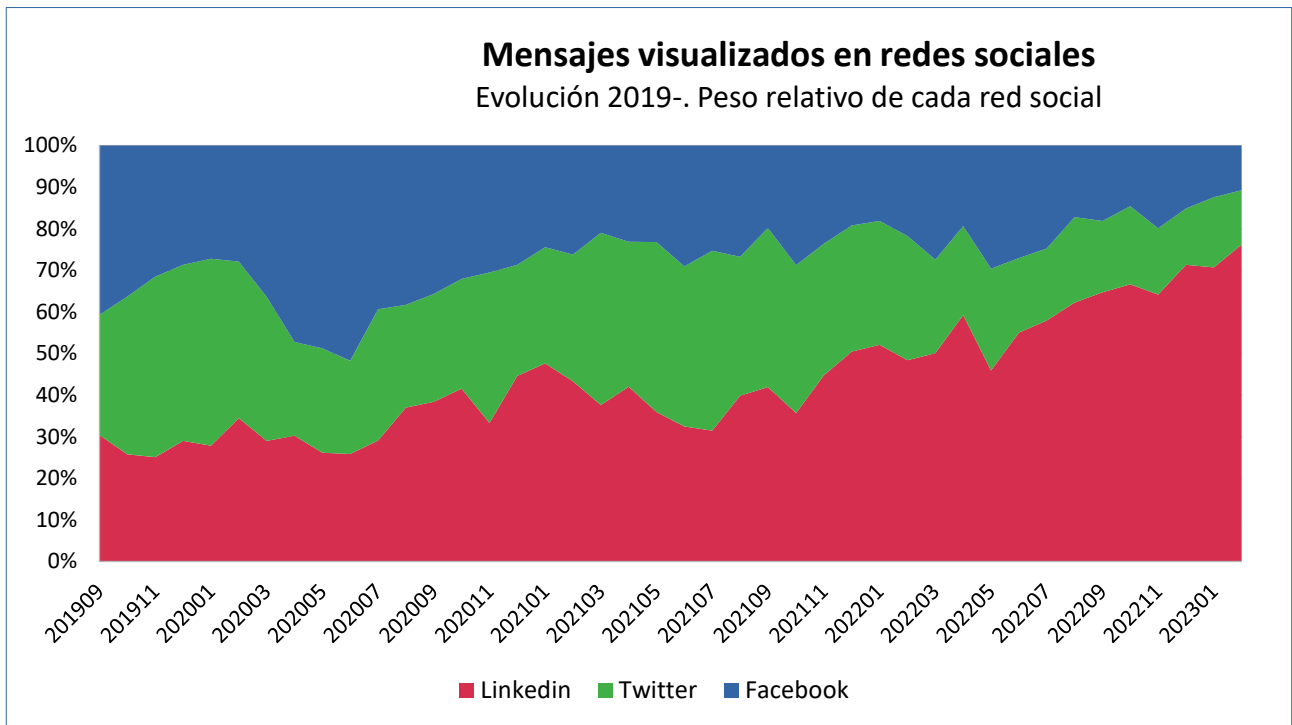
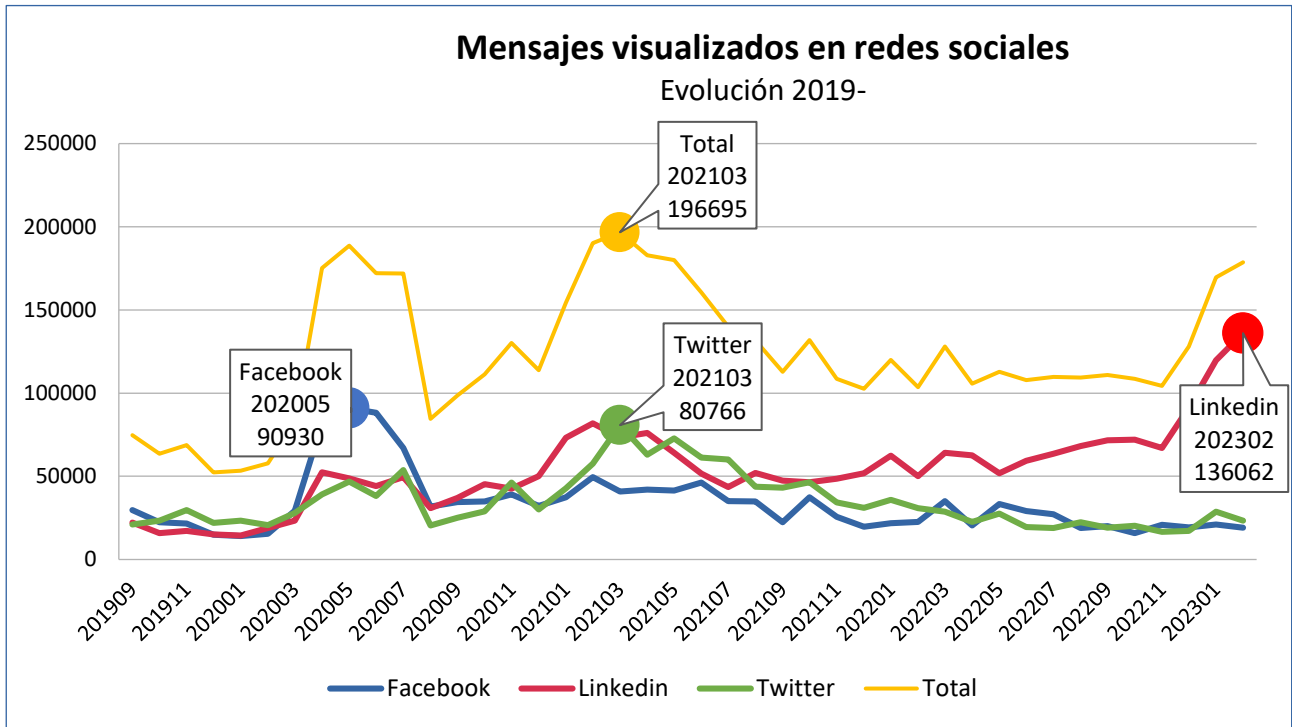
Reacciones	117 →
Comentarios	1 →
Veces compartido	45 →

Información detallada de las personas alcanzadas ⓘ

Cargos ▾

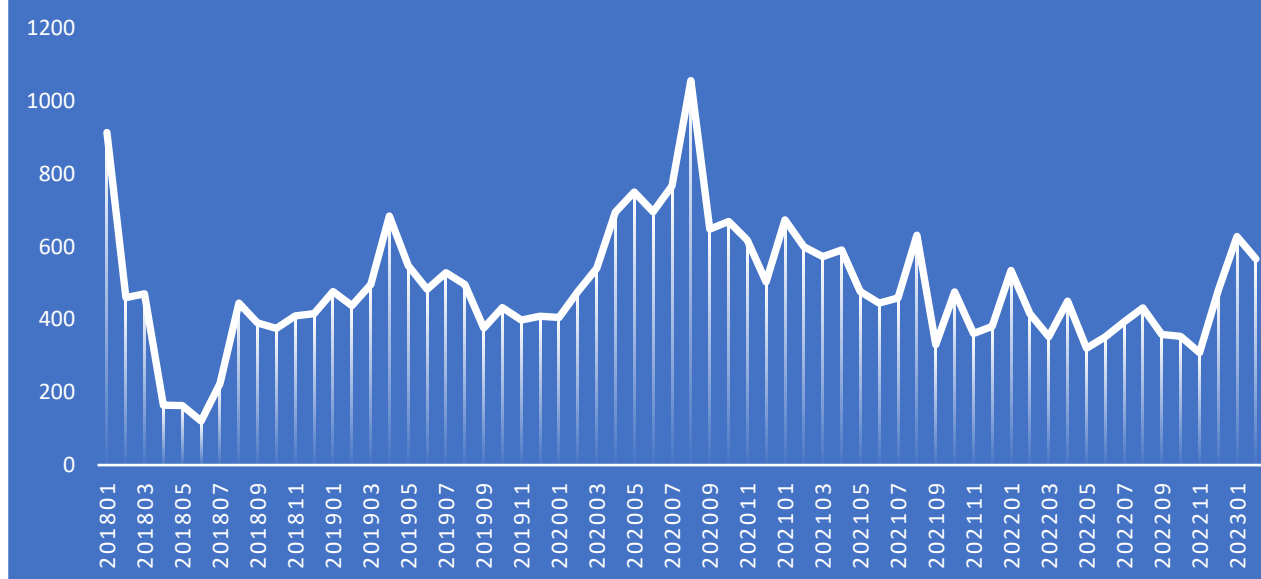
Maestro · 89	<div style="width: 100%; height: 10px; background-color: #0070c0;"></div>
Abogado · 78	<div style="width: 90%; height: 10px; background-color: #0070c0;"></div>
Especialista en prevención · 68	<div style="width: 80%; height: 10px; background-color: #0070c0;"></div>
Profesor · 60	<div style="width: 70%; height: 10px; background-color: #0070c0;"></div>
Especialista en recursos humanos · 56	<div style="width: 60%; height: 10px; background-color: #0070c0;"></div>

DATOS ACUMULADOS INVASSAT EN REDES SOCIALES



IMPACTO DE LAS PUBLICACIONES EN LAS REDES SOCIALES

Visualizaciones / Publicaciones



COMPARATIVA CON OTROS ORGANISMOS: PERSONAS SEGUIDORAS EN REDES SOCIALES

Febrero de 2023	LinkedIn	Twitter	Facebook	YouTube	Todos
Instituto Nacional de Seguridad y Salud en el Trabajo (INSST)	22922	25822	0	7800	56544
País Vasco: Instituto Vasco de Seguridad y Salud Laborales (OSALAN)	3487	8452	2616	1230	15785
INVASSAT	6859	2823	4361	0	14043
Andalucía: Instituto Andaluz de Prevención de Riesgos Laborales (IAPRL)	5278	5851	593	636	12358
Asturias: Instituto Asturiano de Prevención de Riesgos Laborales (IAPRL)	1161	3046	3365	117	7689
Galicia: Instituto de Seguridade e Saúde Laboral de Galicia (ISSGA)	0	3499	1331	230	5060
Castilla y León: D.G. de Trabajo y Prevención de Riesgos Laborales de la Junta de Castilla y León	0	3937	0	728	4665
Aragón: Instituto Aragonés de Seguridad Laboral (ISSLA)	0	3532	0	1090	4622
Murcia: Instituto de Seguridad y Salud Laboral de la Región de Murcia (ISSL)	0	989	2623	171	3783
Cataluña: Institut Català de Seguretat i Salut Laboral (ICSSL)	0	2538	0	0	2538
Cantabria: Instituto Cántabro de Seguridad y Salud en el Trabajo (ICASST)	650	1410	0	0	2060
Canarias: Instituto Canario de Seguridad Laboral (ICASEL)	0	1083	47	100	1230
Illes Balears: Institut Balear de Seguretat i Salut Laboral (IBASSAL)	0	260	0	0	260
Castilla-La Mancha: DG de Relaciones Laborales y Seguridad y Salud Laboral de la JC de Castilla-La Mancha	0	0	0	0	0
Extremadura: Servicio de Seguridad y Salud en el Trabajo	0	0	0	0	0
Madrid: Instituto Regional de Seguridad y Salud en el Trabajo (IRSST)	0	0	0	0	0
Navarra: Instituto Navarro de Salud Laboral (INSL)	0	0	0	0	0
La Rioja: Instituto Riojano de Salud Laboral (IRSAL)	0	0	0	0	0