

INFORME DE SEGUIMIENTO DE LA PRESENCIA DEL INVASSAT EN LA WEB Y EN LAS REDES SOCIALES

ENERO 2023

SERVEI D'ASSISTENCIA I PROMOCIO
CENTRE DE DOCUMENTACIO



GENERALITAT
VALENCIANA

INVASSAT
Institut Valencià de
Seguretat i Salut en el Treball

Contenido

1. Síntesis de impacto 01.2023	3
2. Presencia en la Web.....	4
Invassat.gva.es	4
Sitio prevencio.gva.es	6
Datos acumulados portal INVASSAT.....	7
Comparativa con otros organismos autónomos de la Generalitat	9
3. Presencia en las redes sociales	10
Facebook	10
Twitter	12
Linkedin	13
Datos acumulados INVASSAT en redes sociales.....	14
Comparativa con otros organismos: personas seguidoras en redes sociales.....	15

1. SÍNTESIS DE IMPACTO 01.2023

		ENE23	DIC22	ENE21	INTERANUAL	
ESPACIO WEB INVASSAT [invassat.gva.es + prevencio.gva.es]	¿Cuántas PERSONAS han accedido a nuestro espacio web?	11.464	+6%	-28%	186.086	-22%
	¿Cuántas PÁGINAS han sido vistas?	26.729	+21%	-44%	662.186	-16%
	¿Cuántas SESIONES se han abierto en nuestro espacio web?	16.636	+20%	-15%	256.787	-17%
	¿Cuáles son las SECCIONES más visitadas?	1. Información áreas: ¿Qué es la Prevención de Riesgos Laborales? 2. Recull d'actualitat en SST 3. Convenios colectivos 4. INVASSAT-OPAC (catálogo de recursos documentales) 5. Campus virtual INVASSAT				
		ENE23	DIC22	ENE21	INTERANUAL	
REDES SOCIALES [LinkedIn + Facebook + Twitter]	¿Cuántas veces se han visto los MENSAJES publicados en nuestras redes sociales?	169.324	+23%	+25%	1.398.563	-20%
	¿Cuántas PERSONAS nos siguen en las redes sociales?	13.542	+3% (+427)	+14%	+1.677	+14%
	¿Cuántos mensajes hemos publicado?	270	+2%	+21%	3.521	-3%
	¿Cuáles han sido las PUBLICACIONES más vistas en las redes?	Lkd	MC Mutual: cartel trabajos en altura			
	Fcb	FLC: cartel trastornos musculoesqueléticos				
	Tw	INSS: Guía de ayuda para la valoración de enfermedades profesionales				

2. PRESENCIA EN LA WEB

INVASSAT.GVA.ES

DATOS INVASSAT.GVA.ES: 12.2022/ 01.2023			
	Diciembre 2022	Enero 2023	Evolución
Usuarías y usuarios	9.358	11.464	+5,8% ●
Sesiones	12.141	16.636	+20,1% ●
Páginas vistas	19.817	26.729	+21,1% ●

DATOS INVASSAT.GVA.ES: 01.2022 / 01.2023			
	Enero 2022	Enero 2023	Evolución
Usuarías y usuarios	15.909	11.464	-27,9% ●
Sesiones	19.684	16.636	-15,5% ●
Páginas vistas	48.148	26.729	-44,5% ●





















DATOS INVASSAT.GVA.ES: 02.2021-01.2022 / 02.2022-01.2023			
	02.2021-01.2022	02.2022-01.2023	Evolución
Usuarías y usuarios	198.228	162.619	-18,0% ●
Sesiones	264.029	228.177	-13,6% ●
Páginas vistas	704.778	599.917	-14,9% ●

Page Title	Pageviews	% Pageviews
1. Invassat - INVASSAT - Institut Valencià de Seguretat i Salut en el Treball - INVASSAT - Generalitat Valenciana	3,116	13.18%
2. ¿Qué es la Prevención de Riesgos Laborales? - INVASSAT - Generalitat Valenciana	1,865	7.89%
3. Recull d'actualitat SST - INVASSAT - Generalitat Valenciana	1,311	5.55%
4. Convenios colectivos - INVASSAT - Generalitat Valenciana	1,101	4.66%
5. Listado de convenios - INVASSAT - Generalitat Valenciana	881	3.73%
6. 202211 Jornada retorno al trabajo - Invassat - INVASSAT - Institut Valencià de Seguretat i Salut en el Treball - INVASSAT - Generalitat Valenciana	804	3.40%
7. Cerca en el catàleg - INVASSAT - Generalitat Valenciana	718	3.04%
8. Búsqueda en el catálogo - INVASSAT - Generalitat Valenciana	515	2.18%
9. Campus Virtual - INVASSAT - Generalitat Valenciana	452	1.91%
10. Boletín de actualidad SST - INVASSAT - Generalitat Valenciana	449	1.90%











Page Title	Pageviews	% Pageviews
1. 202211 Jornada retorno al trabajo - Invassat - INVASSAT - Institut Valencià de Seguretat i Salut en el Treball - INVASSAT - Generalitat Valenciana	3,140	15.84%
2. ¿Qué es la Prevención de Riesgos Laborales? - INVASSAT - Generalitat Valenciana	1,667	8.41%
3. Recull d'actualitat SST - INVASSAT - Generalitat Valenciana	993	5.01%
4. Convenios colectivos - INVASSAT - Generalitat Valenciana	834	4.21%
5. Cerca en el catàleg - INVASSAT - Generalitat Valenciana	672	3.39%
6. Búsqueda en el catálogo - INVASSAT - Generalitat Valenciana	560	2.83%
7. Normativa básica PRL - INVASSAT - Generalitat Valenciana	541	2.73%
8. Campus virtual - INVASSAT - Generalitat Valenciana	511	2.58%
9. Campus Virtual - INVASSAT - Generalitat Valenciana	475	2.40%
10. Listado de convenios - INVASSAT - Generalitat Valenciana	340	1.72%

Páginas más vistas en el portal en 01.2023

Páginas más vistas en el portal en 12.2022

Country	Users	% Users
1.  Spain	9,455	 85.64%
2.  Ecuador	331	 3.00%
3.  Mexico	226	 2.05%
4.  United States	172	 1.56%
5.  Peru	171	 1.55%
6.  Colombia	129	 1.17%
7.  Dominican Republic	57	 0.52%
8.  Venezuela	44	 0.40%
9.  Chile	41	 0.37%
10.  Argentina	40	 0.36%

País de residencia de las personas usuarias en 01.2023

City	Users	% Users
1. (not set)	2,544	 22.26%
2. Valencia	1,968	 17.22%
3. Madrid	1,238	 10.83%
4. Barcelona	741	 6.48%
5. Alicante	376	 3.29%
6. Castellon de la Plana	340	 2.98%
7. Seville	187	 1.64%
8. Torrent	134	 1.17%
9. Elche	101	 0.88%
10. La Canyada	86	 0.75%

Ciudad de residencia de las personas usuarias en 01.2023

SITIO PREVENCIO.GVA.ES

DATOS SITIO PREVENCIO.GVA.ES: 12.2022/ 01.2023			
	Diciembre 2022	Enero 2023	Evolución
Usuarías y usuarios	1.474	1.713	+16,2% ●
Sesiones	1.714	2.147	+25,3% ●
Páginas vistas	2.260	3.091	-36,8% ●

DATOS SITIO PREVENCIO.GVA.ES: 01.2022 / 01.2023			
	Enero 2022	Enero 2023	Evolución
Usuarías y usuarios	4.339	1.713	-60,5% ●
Sesiones	4.956	2.147	-56,7% ●
Páginas vistas	8.968	3.091	-65,5% ●

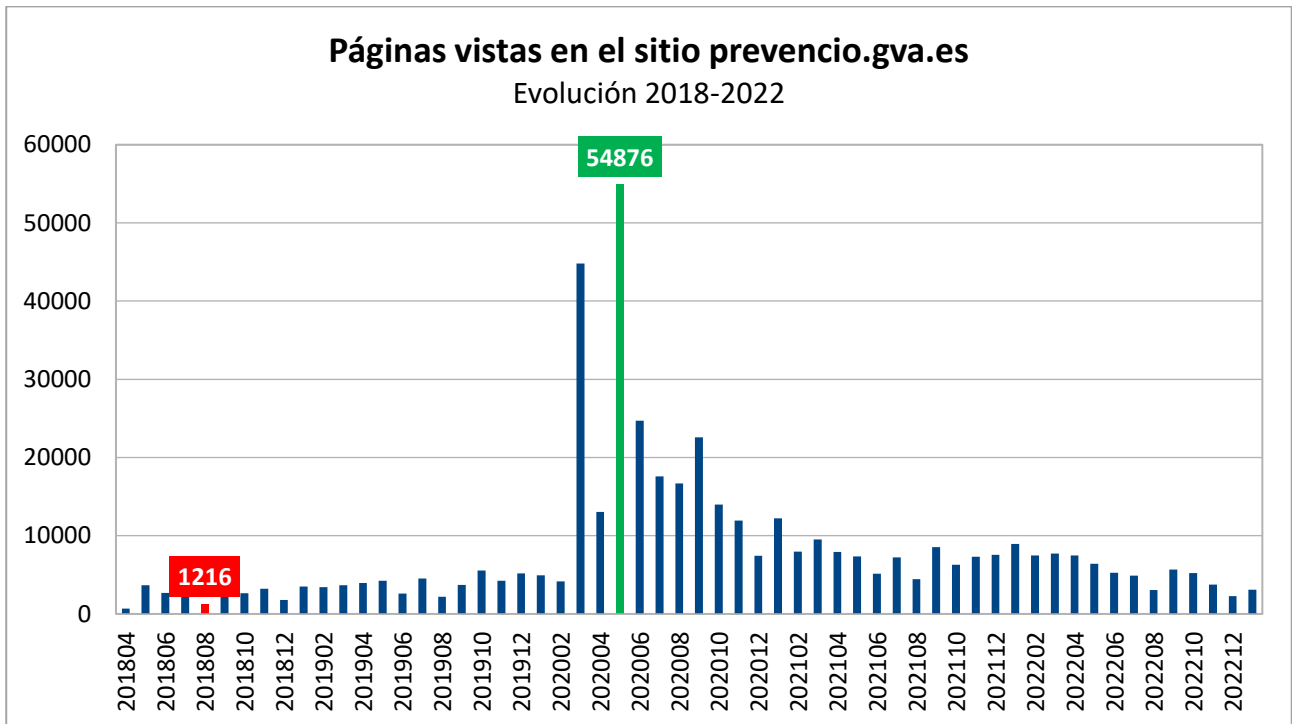
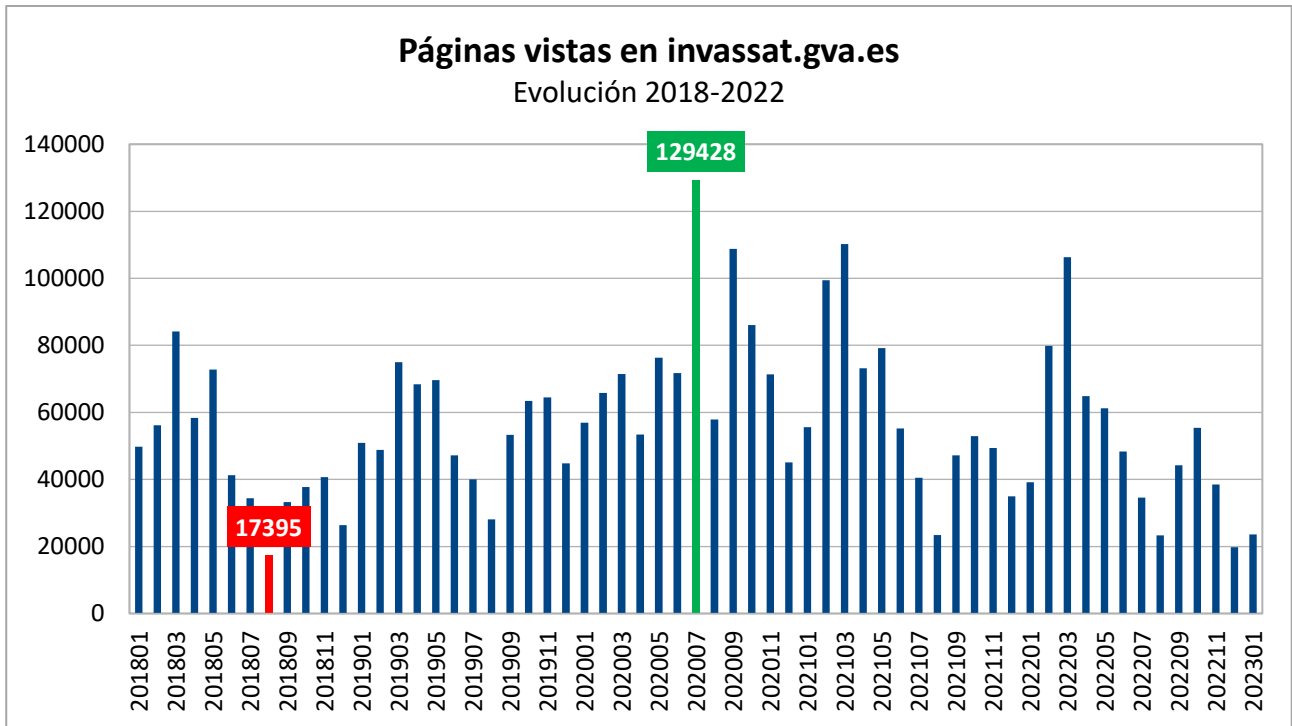
DATOS SITIO PREVENCIO.GVA.ES: 02.2021-01.2023 / 02.2022-01.2023			
	02.2021-01.2022	02.2022-01.2023	Evolución
Usuarías y usuarios	38.851	23.467	-39,6% ●
Sesiones	45.687	28.610	-37,4% ●
Páginas vistas	88.254	62.269	-29,4% ●

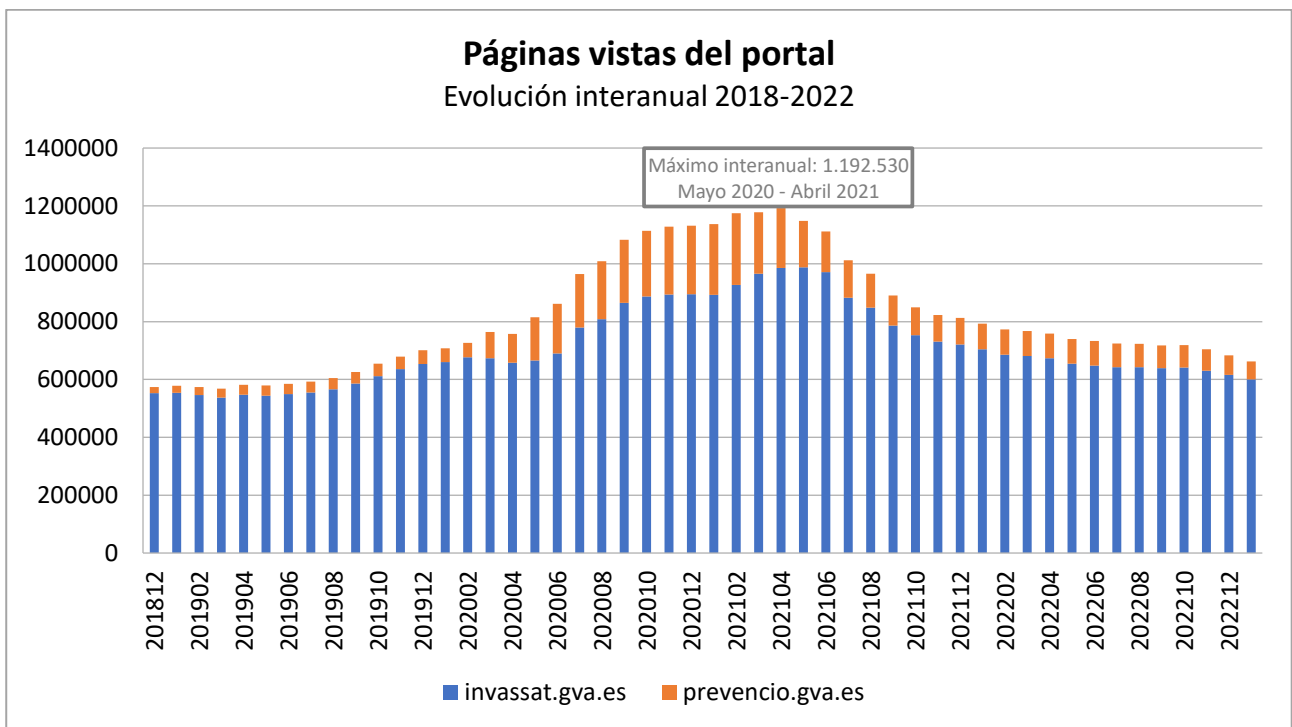
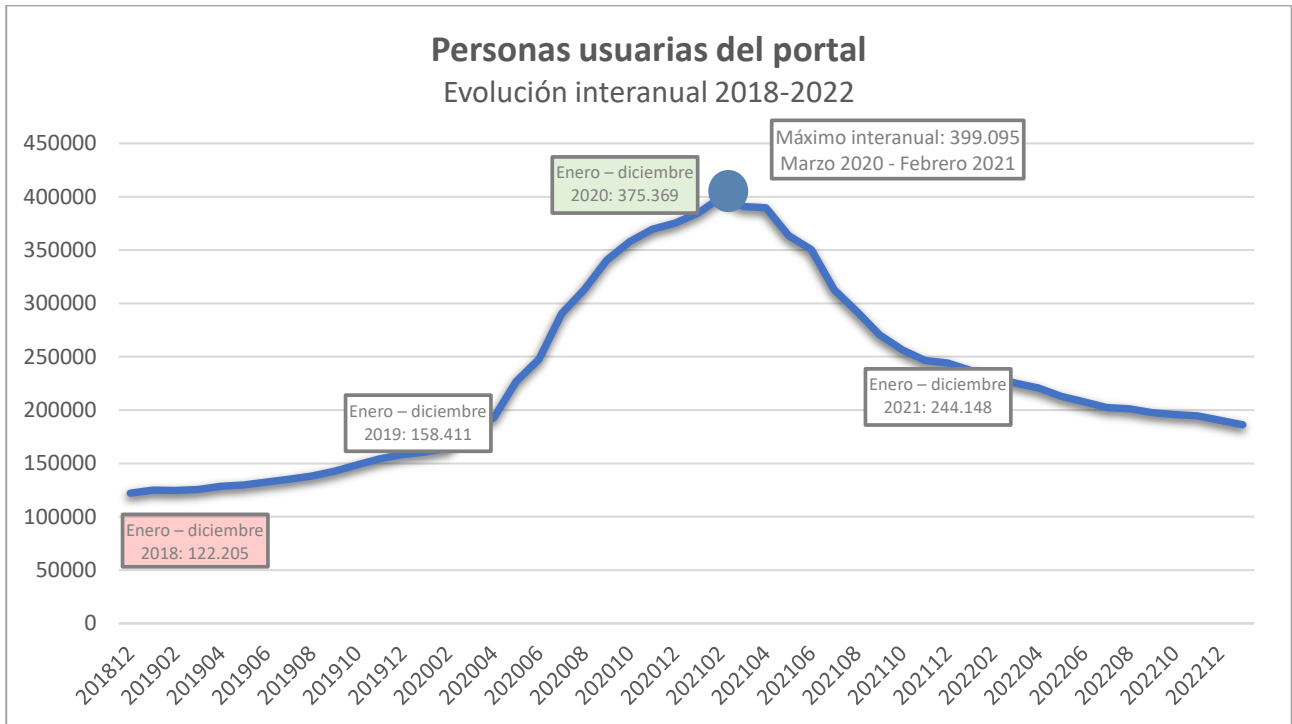
Page Title	Pageviews	% Pageviews	Page Title	Pageviews	% Pageviews
1. Servicio de Prevención propio - Servicio de Prevención Propio - Generalitat Valenciana	640	20.71%	1. Servicio de Prevención propio - Servicio de Prevención Propio - Generalitat Valenciana	450	19.91%
2. Servei de Prevenció Propi - Servicio de Prevención Propio - Generalitat Valenciana	628	20.32%	2. Servei de Prevenció Propi - Servicio de Prevención Propio - Generalitat Valenciana	419	18.54%
3. Protección a la maternidad - Servicio de Prevención Propio - Generalitat Valenciana	518	16.76%	3. Protección a la maternidad - Servicio de Prevención Propio - Generalitat Valenciana	342	15.13%
4. COVID-19 - Servicio de Prevención Propio - Generalitat Valenciana	165	5.34%	4. COVID-19 - Servicio de Prevención Propio - Generalitat Valenciana	340	15.04%
5. Fichas informativas sobre riesgos - Servicio de Prevención Propio - Generalitat Valenciana	86	2.78%	5. Plan de prevención - Servicio de Prevención Propio - Generalitat Valenciana	62	2.74%
6. Adaptaciones o cambios de puestos de trabajo - Servicio de Prevención Propio - Generalitat Valenciana	73	2.36%	6. Adaptaciones o cambios de puestos de trabajo - Servicio de Prevención Propio - Generalitat Valenciana	53	2.35%
7. Equipos de protección individual - Servicio de Prevención Propio - Generalitat Valenciana	65	2.10%	7. Instrucciones operativas de trabajo - Servicio de Prevención Propio - Generalitat Valenciana	50	2.21%
8. Protocolos y procedimientos de trabajo - Servicio de Prevención Propio - Generalitat Valenciana	63	2.04%	8. Protocolos y procedimientos de trabajo - Servicio de Prevención Propio - Generalitat Valenciana	38	1.68%
9. Fichas informativas sobre riesgos - Servicio de Prevención Propio - Generalitat Valenciana	60	1.94%	9. Memorias del SPP - Servicio de Prevención Propio - Generalitat Valenciana	36	1.59%
10. Plan de prevención - Servicio de Prevención Propio - Generalitat Valenciana	50	1.62%	10. Medidas de emergencia y autoprotección - Servicio de Prevención Propio - Generalitat Valenciana	35	1.55%

Páginas más vistas en el sitio en 01.2023

Páginas más vistas en el sitio en 12.2022

DATOS ACUMULADOS PORTAL INVASSAT





COMPARATIVA CON OTROS ORGANISMOS AUTÓNOMOS DE LA GENERALITAT

Páginas vistas en enero de 2023:

ORGANISMO AUTÓNOMO	PÁGINAS VISTAS
Servei Valencià d'Ocupació i Formació (LABORA)	1.396.457
Agència Tributària Valenciana	495.758
Institut Valencià de la Joventud (IVAJ)	129.711
Autoritat de Transport Metropolità de València	48.722
Institut Valencià de Seguretat i Salut en el Treball (INVASSAT)	26.729
Institut Cartogràfic Valencià	18.042
Institut Valencià d'Investigacions Agràries (IVIA)	12.677
Institut Superior d'Ensenyances Artístiques	4.255
Agència Valenciana de Foment i Garantia Agrària	3.674
Agència Valenciana de Protecció del Territori	1.313

3. PRESENCIA EN LAS REDES SOCIALES

FACEBOOK

DATOS FACEBOOK: 12.2022 / 01.2023			
	Diciembre 2022	Enero 2023	Evolución
Seguidores y seguidoras	4.299	4.307	+0,2% ●
Alcance	3.751	3.927	+4,7% ●
Impresiones	19.346	20.997	+8,5% ●
Interacciones	1.128	1.464	+29,8% ●
Publicaciones	67	72	+7,5% ●
DATOS FACEBOOK: 01.2022 / 02.2023			
	Enero 2022	Enero 2023	Evolución
Seguidores y seguidoras	4.168	4.307	+3,3% ●
Alcance	4.340	3.927	-9,5% ●
Impresiones	21.710	20.997	-3,3% ●
Interacciones	1.101	1.464	+33,0% ●
Publicaciones	56	72	+28,6% ●
DATOS FACEBOOK: 02.2021-01.2023 / 02.2022-01.2023			
	02.2021-01.2022	02.2022-01.2023	Evolución
Alcance	107.803	68.575	-32,6% ●
Impresiones	432.420	283.700	-31,9% ●
Interacciones	19.060	15.926	-13,2% ●
Publicaciones	966	849	-10,8% ●

Usuario/a: número de personas únicas que interactuaron con la página
Alcance: número de personas únicas que han visto cada publicación
Impresiones: número total de visualizaciones de todas las publicaciones durante el período

Publicación del mes en Facebook:

Promocionar publicación

CARTEL de Fundación Laboral de la Construcción. Los trastornos muscul...
 31 de enero de 2023, 13:29
 Identificador: 554709060018919

Interacciones
 23 reacciones 0 comentarios 9 veces compartida

Rendimiento

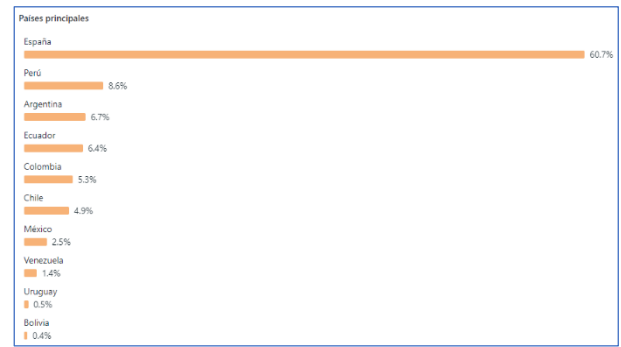
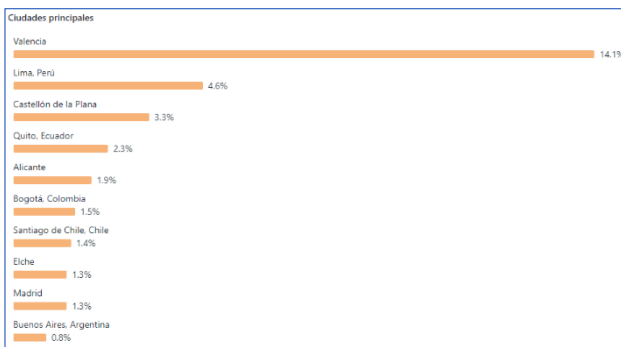
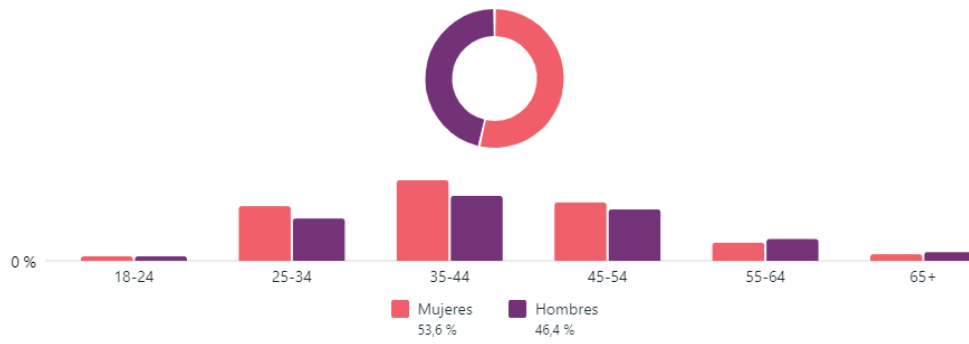
Métrica	Total	Peor	Mejor
Alcance	1610	Peor	Mejor
Reacciones, comentarios y ve...	31	Peor	Mejor
Resultados	9	Peor	Mejor

Esta publicación ha alcanzado más cuentas del Centro de cuentas que el 100 % de tus 50 publicaciones e historias de Facebook más recientes.

Esta publicación ha recibido más reacciones y comentarios, y se ha compartido más veces, que el 100 % de tus 50 publicaciones e historias de Facebook más recientes.

Esta publicación ha obtenido más clics que el 52 % de tus 50 publicaciones e historias de Facebook más recientes.

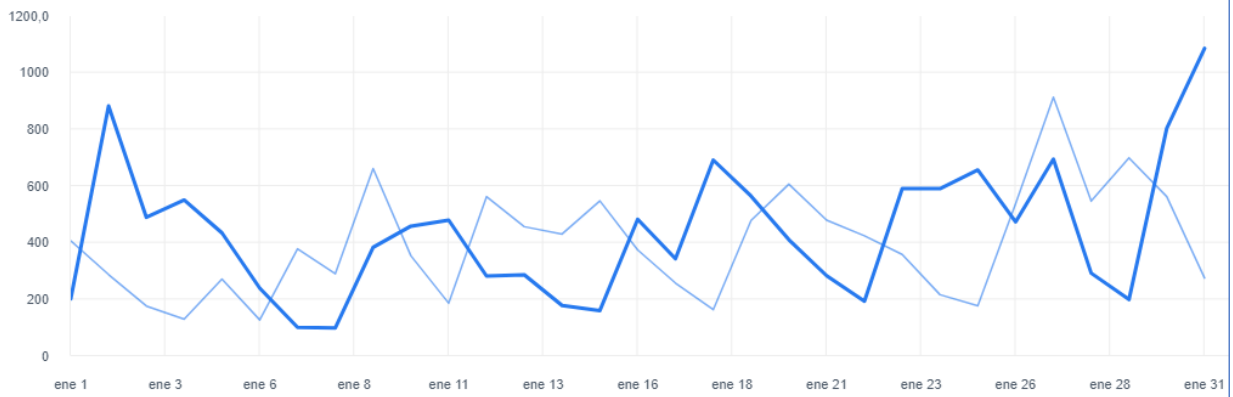
Edad y sexo ⓘ



Personas alcanzadas

1 ene 2023 - 31 ene 2023

3927 Personas alcanzadas **3751** Periodo anterior



TWITTER

DATOS TWITTER: 12.2022 / 01.2023			
	Diciembre 2022	Enero 2023	Evolución
Seguidores y seguidoras	2.741	2.779	+1,4% ●
Impresiones	17.271	28.658	+65,9% ●
Interacciones	1.062	1.892	+78,2% ●
Publicaciones	132	126	-4,6% ●
DATOS TWITTER: 01.2022 / 01.2023			
	Enero 2022	Enero 2023	Evolución
Seguidores y seguidoras	2.455	2.779	+13,2% ●
Impresiones	35.782	28.658	-19,9% ●
Interacciones	1.397	1.892	+35,4% ●
Publicaciones	112	126	+12,5% ●
DATOS TWITTER: 02.2021-01.2023 / 02.2022-01.2023			
	02.2021-01.2022	02.2022-01.2023	Evolución
Impresiones	630.038	272.714	-56,7% ●
Interacciones	19.850	14.662	-26,1% ●
Publicaciones	1.710	1.809	+5,8% ●

Impresiones: número total de visualizaciones de todas las publicaciones durante el período
Interacciones: cantidad de veces que los usuarios han interactuado, por ejemplo, clicando un enlace o viendo una imagen.
Tasa de interacción: relación entre las impresiones y las interacciones

Publicación del mes en Twitter:

Tweet principal tuvo 1.137 impresiones

🔊 Disponible la 6ª ed. de la Guía de ayuda para la valoración de **#EnfermedadesProfesionales** del Instituto Nacional de la Seguridad Social **#INSS**

→ De utilidad para el diagnóstico, detección, comunicación y declaración de las **#EnfermedadesProfesionales**

📄 seg-social.es/wps/portal/wss...
pic.twitter.com/IPRGmtUVjV



Tweet con contenido multimedia principal tuvo 1.002 impresiones

La @ilo ha publicado recientemente:
 Violencia y acoso en el trabajo: guía práctica para las empresas

→ Permite a las empresas controlar mejor los riesgos y minimizar las repercusiones negativas que el acoso conlleva en el trabajo

📄 ilo.org/actemp/publica...

#SST #AcosoLaboral
pic.twitter.com/Jba45LhNo4



LINKEDIN

DATOS LINKEDIN: 12.2022 / 01.2023			
	Diciembre 2022	Enero 2023	Evolución
Seguidores y seguidoras	6.075	6.456	+6,3% ●
Visualizaciones	91.201	119.669	+31,2% ●
Interacciones	1.520	1.955	+28,6% ●
Publicaciones	67	72	+7,5% ●
DATOS LINKEDIN: 01.2022 / 01.2023			
	Enero 2022	Enero 2023	Evolución
Seguidores y seguidoras	5.242	6.456	+23,2% ●
Visualizaciones	62.426	119.669	+91,7% ●
Interacciones	1.405	1.955	+39,2% ●
Publicaciones	56	72	+28,6% ●
DATOS LINKEDIN 02.2021-01.2023 / 02.2022-01.2023			
	02.2021-01.2022	02.2022-01.2023	Evolución
Visualizaciones	699.435	841.406	+20,3% ●
Publicaciones	968	863	-10,9% ●

Publicación del mes en LinkedIn:

Gva Invassat · ha publicado esto · 2 semanas



CARTEL de MC MUTUAL. Trabajos en altura ☹️;Cuidado! No te caigas !!

... mostrar más

Descubrimiento ⓘ

36.895
Impresiones

Interacciones ⓘ

Reacciones 435 →

Comentarios 6 →

Veces compartido 117 →

Información detallada de las personas alcanzadas ⓘ

Cargos ▾

Especialista en prevención · 219

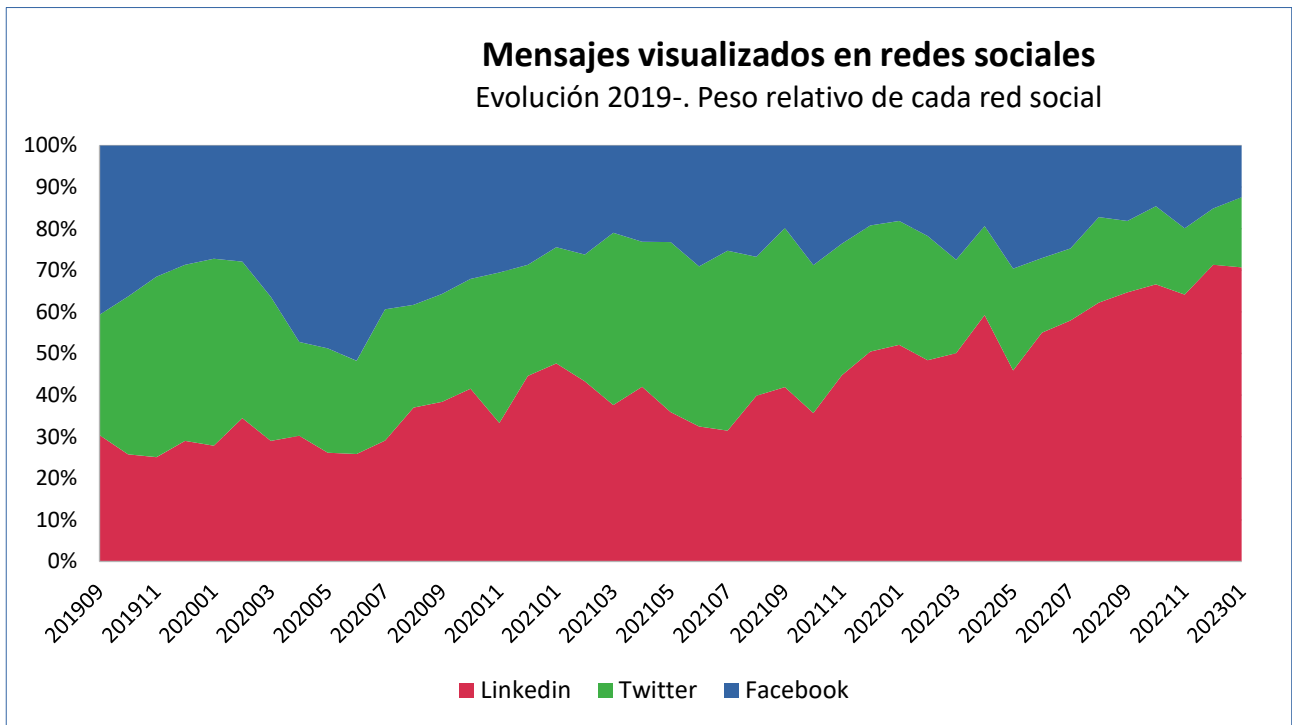
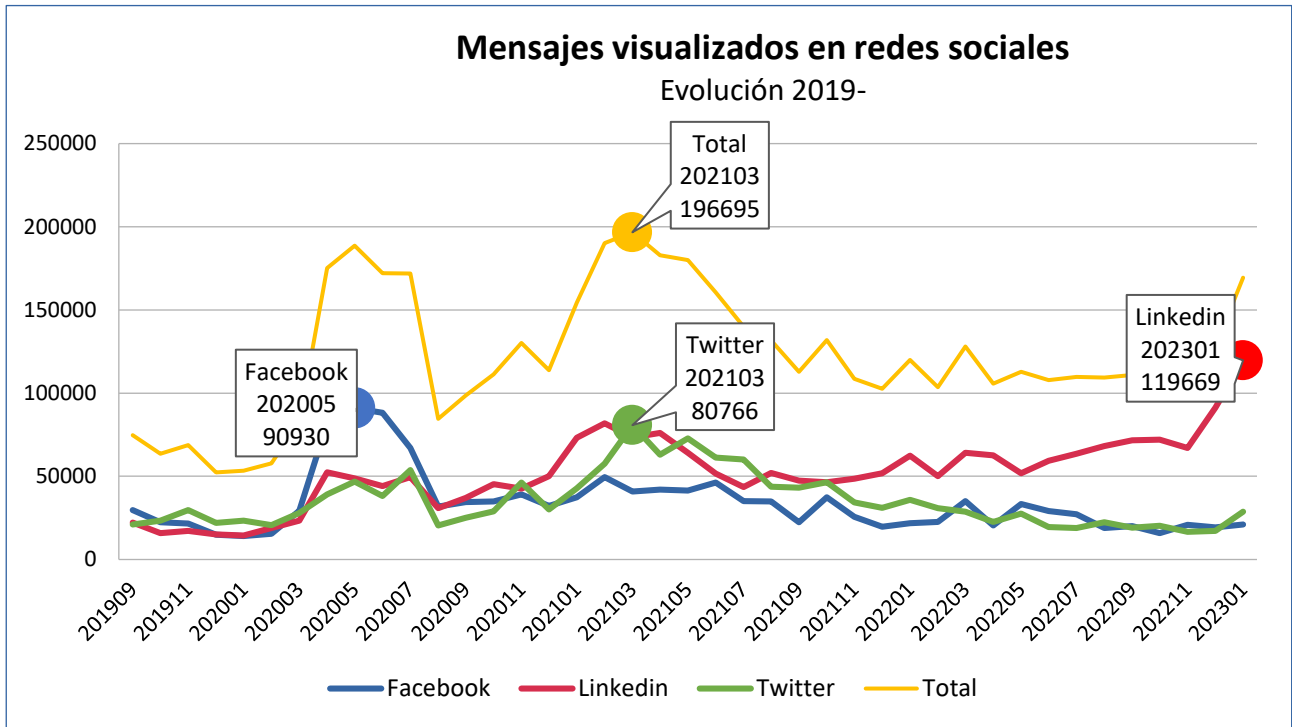
Jefe de seguridad, salud ocupacional y medioambiente · 215

Director de proyecto · 183

Maestro · 181

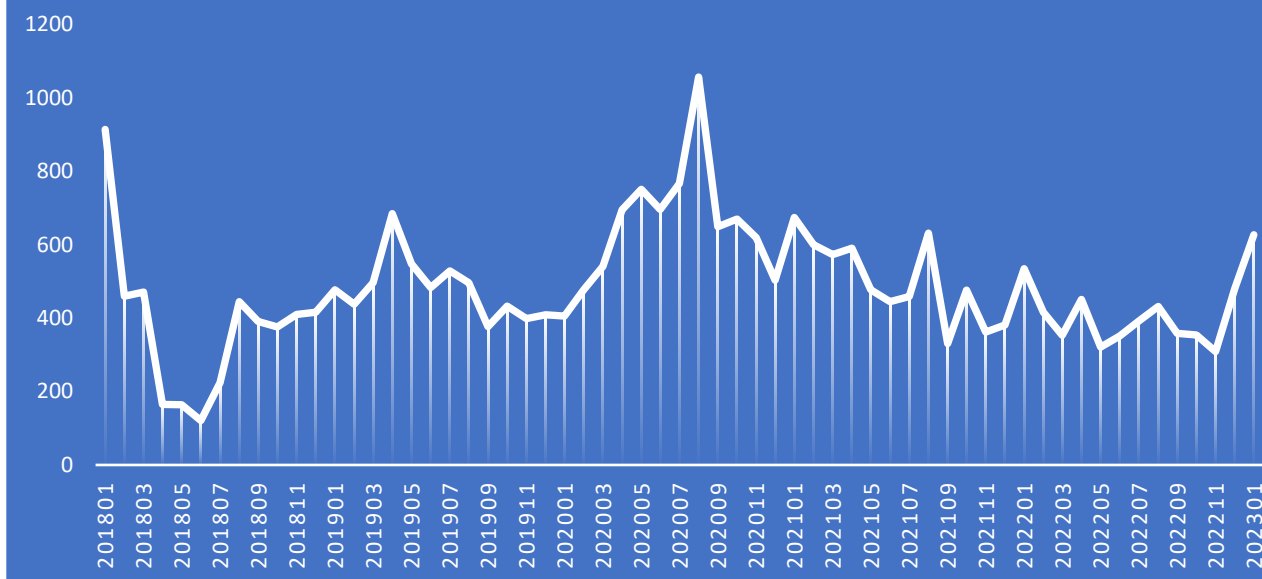
Coordinador de salud y seguridad · 157

DATOS ACUMULADOS INVASSAT EN REDES SOCIALES



IMPACTO DE LAS PUBLICACIONES EN LAS REDES SOCIALES

Visualizaciones / Publicaciones



COMPARATIVA CON OTROS ORGANISMOS: PERSONAS SEGUIDORAS EN REDES SOCIALES

Enero de 2023	Linkedin	Twitter	Facebook	YouTube	Todos
Instituto Nacional de Seguridad y Salud en el Trabajo (INSST)	20957	25822	0	7650	54429
País Vasco: Instituto Vasco de Seguridad y Salud Laborales (OSALAN)	3275	8452	2615	1210	15552
INVASSAT	6457	2779	4307	0	13543
Andalucía: Instituto Andaluz de Prevención de Riesgos Laborales (IAPRL)	4912	5798	582	616	11908
Asturias: Instituto Asturiano de Prevención de Riesgos Laborales (IAPRL)	1128	3038	3363	117	7646
Galicia: Instituto de Seguridade e Saúde Laboral de Galicia (ISSGA)	0	3492	1331	231	5054
Aragón: Instituto Aragonés de Seguridad Laboral (ISSLA)	0	3519	0	1080	4599
Castilla y León: D.G. de Trabajo y Prevención de Riesgos Laborales de la Junta de Castilla y León	0	3855	0	710	4565
Murcia: Instituto de Seguridad y Salud Laboral de la Región de Murcia (ISSL)	0	986	2616	171	3773
Cataluña: Institut Català de Seguretat i Salut Laboral (ICSSL)	0	2515	0	0	2515
Cantabria: Instituto Cántabro de Seguridad y Salud en el Trabajo (ICASST)	640	1384	0	0	2024
Canarias: Instituto Canario de Seguridad Laboral (ICASEL)	0	1080	47	99	1226
Illes Balears: Institut Balear de Seguretat i Salut Laboral (IBASSAL)	0	261	0	0	261
Castilla-La Mancha: DG de Relaciones Laborales y Seguridad y Salud Laboral de la JC de Castilla-La Mancha	0	0	0	0	0
Extremadura: Servicio de Seguridad y Salud en el Trabajo	0	0	0	0	0
Madrid: Instituto Regional de Seguridad y Salud en el Trabajo (IRSST)	0	0	0	0	0
Navarra: Instituto Navarro de Salud Laboral (INSL)	0	0	0	0	0
La Rioja: Instituto Riojano de Salud Laboral (IRSAL)	0	0	0	0	0