



# *ESTADÍSTIQUES DE L'INVASSAT*

## Malalties professionals en la Comunitat Valenciana

*Resum*

Gener 2023 /  
Desembre 2023

**Títol:** *Estadístiques de malalties professionals en la Comunitat Valenciana :  
gener 2023 - desembre 2023 : resum*

**Autor:** Jorge Cervera Boada, José Ignacio Villarroya Bayarri i Miguel Poquet Peiró. Servei de Programes d'Actuació i Estadística.

**Edició:** gener 2024

**Identificador:** EE02-240201

Institut Valencià de Seguretat i Salut en el Treball (INVASSAT)  
C/ València, 32. 46100 Burjassot  
[www.invassat.gva.es](http://www.invassat.gva.es)



**GENERALITAT  
VALENCIANA**

**INVASSAT**  
Institut Valencià de  
Seguretat i Salut en el Treball

**Fonts:**

Dades sobre malalties professionals, Sistema CEPROSS del Ministeri d'Inclusió, Seguretat Social i Migracions

Dades de persones treballadores exposades, Ministeri d'Inclusió, Seguretat Social i Migracions.

Versió 01

**Informe Provisional  
d'Estadístiques de Malalties Professionals  
en la Comunitat Valenciana**

**RESUM**

Gener 2023 – desembre 2023

## INFORME RESUM DE MALALTIES PROFESSIONALS

### Comunitat Valenciana

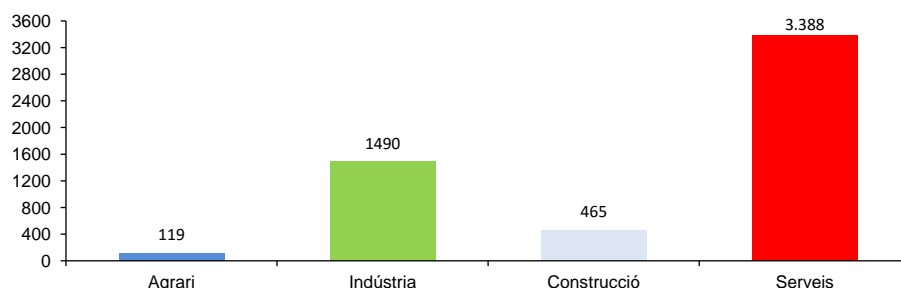
Període: gener de 2023 a desembre de 2023

### Malalties professionals

En la Comunitat Valenciana, durant el període de gener de 2023 a desembre de 2023, el nombre de parts totals comunicats de Malalties Professionals (EPP) va ser 5.462 (251 casos més que en el mateix interval del període anterior), la qual cosa representa un augment del 4,8%.

Destaquen les malalties professionals causades per agents físics (grup 2), amb el 93,3% del total de casos registrats.

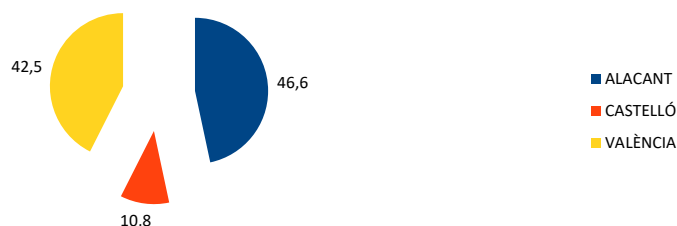
Pel que fa a la distribució per sectors, les EPP comunicades són les següents: 119 parts en el sector Agrari, 1490 parts en la Indústria, 465 parts en la Construcció i 3.388 parts en els Serveis.



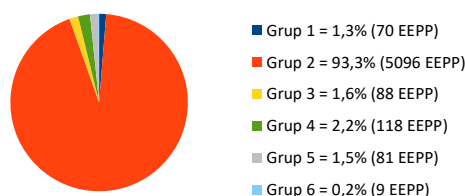
De la distribució per Classificació Nacional d'Activitats Econòmiques (CNAE-2009), d'entre les més representatives, en primer lloc figura la divisió 47, Comerç al detall, excepte de vehicles de motor i motocicletes (12,7%); en segon lloc figura la divisió 56, Serveis de menjars i begudes (9,0%) i en tercer lloc figura la divisió 81, Serveis a edificis i activitats de jardineria (8,1%).

Quant a sexes, els homes representen el 40,4% i les dones el 59,6% dels comunicats.

La distribució territorial va resultar ser del 46,6% a Alacant, el 10,8% a Castelló i el 42,5% a València.



Pel que fa a la distribució per Grups de EPP es disposa de la següent manera: en el Grup 1 (agents químics) el 1,3%; en el Grup 2 (agents físics) el 93,3%; en el Grup 3 (agents biològics) el 1,6%; en el Grup 4 (inhalació de substàncies) el 2,2%; en el Grup 5 (uns altres) el 1,5% y en el Grup 6 (agents cancerígens) el 0,2%.



Quant a les malalties professionals comunicades amb baixa són 1291 parts, que respecte a les enfermetats professionals comunicades representen un 23,6%, i la variació interanual de las amb baixa és d'un 14,9%.

### Població exposada al risc

En el període considerat, la població exposada al risc va ser de 2.033.885 treballadors, un 2,7% superior al mateix interval del període anterior.

### Índexs d'incidència

L'Índex d'incidència de les malalties comunicades és 268,6 casos per cada cent mil treballadors exposats, un 2,1% superior superior al mateix interval del període anterior.

Per sectors econòmics, l'Índex d'incidència es distribueix de la següent forma: en l'Agrari és 237,6; en la Indústria és 496,5; en la Construcció és 318 y els Serveis és 220,4.

## INFORME RESUM DE MALALTIES PROFESSIONALS

### Província d'Alacant

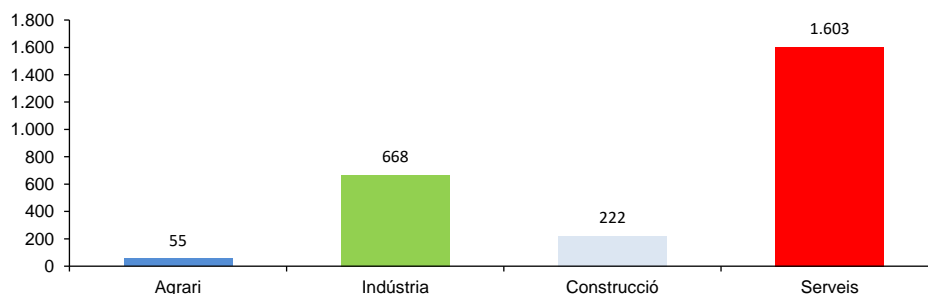
Període: gener de 2023 a desembre de 2023

### Malalties professionals

A la província d'Alacant, durant el període de gener de 2023 a desembre de 2023, el nombre de parts totals comunicats de Malalties Professionals (EPP) va ser 2.548 (216 casos més mateix interval del període anterior), la qual cosa representa un augment del 9,3%.

Destaquen les malalties professionals causades per agents físics (grup 2), amb el 93,8% del total de casos registrats.

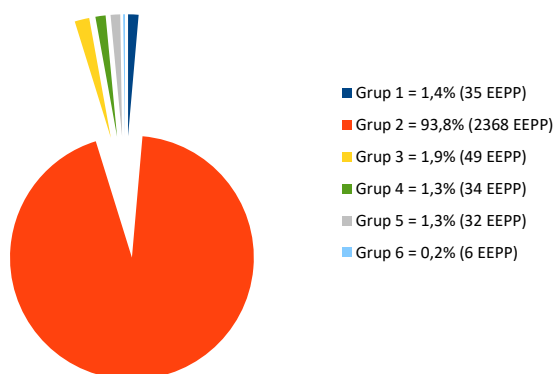
Pel que fa a la distribució per sectors, les EPP comunicades són les següents: 55 parts en el sector Agrari, 668 parts en la Indústria, 222 parts en la Construcció i 1603 parts en els Serveis.



De la distribució per Classificació Nacional d'Activitats Econòmiques (CNAE-2009), d'entre les més representatives, en primer lloc figura la divisió 47, Comerç al detall, excepte de vehicles de motor i motocicletes (12,4%); en segon lloc figura la divisió 56, Serveis de menjars i begudes (9,7%) i en tercer lloc figura la divisió 81, Serveis a edificis i activitats de jardineria (9,1%).

Quant a sexes, els homes representen el 40,4% i les dones el 59,6% dels comunicats.

Pel que fa a la distribució per Grups de EPP es disposa de la següent manera: en el Grup 1 (agents químics) el 1,4%; en el Grup 2 (agents físics) el 93,8%; en el Grup 3 (agents biològics) el 1,9%; en el Grup 4 (inhalació de substàncies) el 1,3%; en el Grup 5 (uns altres) el 1,3% i en el Grup 6 (agents cancerígens) el 0,2%.



Quant a les malalties professionals comunicades amb baixa són 587 parts, que respecte a les malalties professionals comunicades representen un 23,0%, i la variació interanual de les amb baixa és d'un 32,8%.

### Població exposada al risc

En el període considerat, la població exposada al risc va ser de 703.448 treballadors, un 3,1% superior al mateix interval del període anterior.

### Índexs d'incidència

L'Índex d'incidència de les malalties comunicades és 362,2 casos per cada cent mil treballadors exposats, un 6,0% superior al mateix interval del període anterior.

Per sectors econòmics, l'Índex d'incidència es distribueix de la següent forma: en l'Agrari és 336,6; en la Indústria és 730,4; en la Construcció és 389,3 i en els Serveis és 297,6.

## INFORME RESUM DE MALALTIES PROFESSIONALS

### Província de Castelló

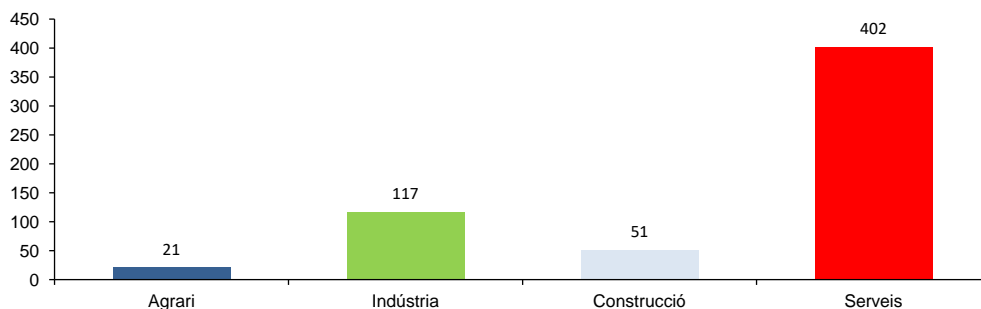
Període: gener de 2023 a desembre de 2023

### Malalties professionals

A la província de Castelló, durant el període de gener de 2023 a desembre de 2023, el nombre de parts totals comunicats de Malalties Professionals (EEPP) va ser 591 (52 casos menys que en el mateix interval del període anterior), la qual cosa representa un descens del 8,1%.

Destaquen les malalties professionals causades per agents físics (grup 2), amb el 94,7% del total de casos registrats.

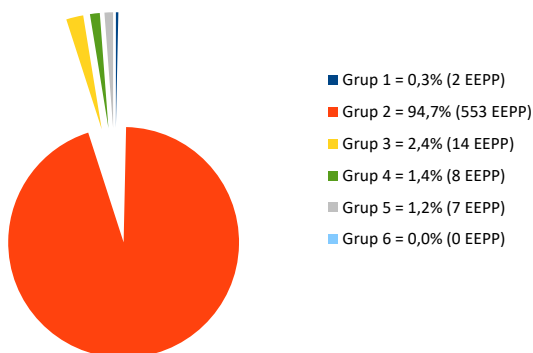
Pel que fa a la distribució per sectors, les EEPP comunicades són les següents: 21 parts en el sector Agrari, 117 parts en la Indústria, 51 parts en la Construcció i 402 parts en els Serveis.



De la distribució per Classificació Nacional d'Activitats Econòmiques (CNAE-2009), d'entre les més representatives, en primer lloc figura la divisió 47, Comerç al detall, excepte de vehicles de motor i motocicletes (19,5%); en segon lloc figura la divisió 46, Comerç a l'engròs i intermediaris del comerç, excepte de vehicles de motor i motocicletes (10,2%) i en tercer lloc figura la divisió 81, Serveis a edificis i activitats de jardineria (6,9%).

Quant a sexes, els homes representen el 35,7% i les dones el 64,3% dels comunicats.

Pel que fa a la distribució per Grups de EEPP es disposa de la següent manera: en el Grup 1 (agents químics) el 0,3%; en el Grup 2 (agents físics) el 94,7%; en el Grup 3 (agents biològics) el 2,4%; en el Grup 4 (inhalació de substàncies) el 1,4%; en el Grup 5 (uns altres) el 1,2% i en el Grup 6 (agents cancerígens) el 0,0%.



Quant a les malalties professionals comunicades amb baixa són 175 parts, que respecte a les malalties professionals comunicades representen un 29,6%, i la variació interanual de les amb baixa és d'un -8,4%.

### Població exposada al risc

En el període considerat, la població exposada al risc va ser de 244.118 treballadors, un 0,6% superior al mateix interval del període anterior.

### Índexs d'incidència

L'Índex d'incidència de les malalties comunicades és 242,1 casos per cada cent mil treballadors exposats, un 8,6% inferior al mateix interval del període anterior.

Per sectors econòmics, l'Índex d'incidència es distribueix de la següent forma: en l'Agrari és 219,5; en la Indústria és 237,6; en la Construcció és 287,5 i en els Serveis és 239,9.

## INFORME RESUM DE MALALTIES PROFESSIONALS

### Província de València

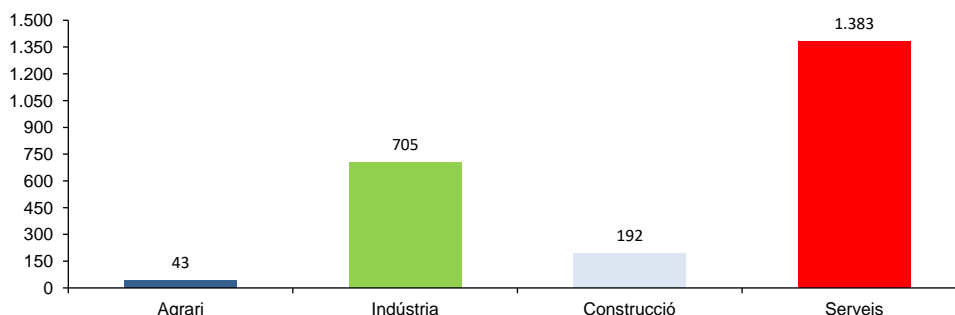
Període: gener de 2023 a desembre de 2023

### Malalties professionals

A la província de València, durant el període de gener de 2023 a desembre de 2023, el nombre de parts totals comunicats de Malalties Professionals (EEPP) va ser 2.323 (87 casos més que en el mateix interval del període anterior), la qual cosa representa un augment del 3,9%.

Destaquen les malalties professionals causades per agents físics (grup 2), amb el 92,4% del total de casos registrats.

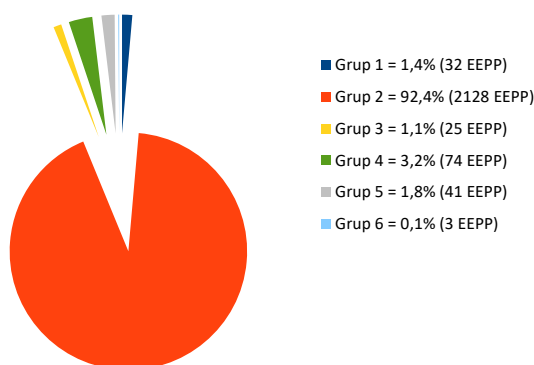
Pel que fa a la distribució per sectors, les EEPP comunicades són les següents: 43 parts en el sector Agrari, 705 parts en la Indústria, 192 parts en la Construcció i 1383 parts en els Serveis.



De la distribució per Classificació Nacional d'Activitats Econòmiques (CNAE-2009), d'entre les més representatives, en primer lloc figura la divisió 47, Comerç al detall, excepte de vehicles de motor i motocicletes (11,3%); en segon lloc figura la divisió 56, Serveis de menjars i begudes (9,0%) i en tercer lloc figura la divisió 10, Indústria de l'alimentació (8,2%).

Quant a sexes, els homes representen el 41,5% i les dones el 58,5% dels comunicats.

Pel que fa a la distribució per Grups de EEPP es disposa de la següent manera: en el Grup 1 (agents químics) el 1,4%; en el Grup 2 (agents físics) el 92,4%; en el Grup 3 (agents biològics) el 1,1%; en el Grup 4 (inhalació de substàncies) el 3,2%; en el Grup 5 (uns altres) el 1,8% i en el Grup 6 (agents cancerígens) el 0,1%.



Quant a les malalties professionals comunicades amb baixa són 529 parts, que respecte a les malalties professionals comunicades representen un 22,8%, i la variació interanual de les amb baixa és d'un 7,7%.

### Població exposada al risc

En el període considerat, la població exposada al risc va ser d'1.086.319 treballadors, un 2,9% superior al mateix interval del període anterior.

### Índexs d'incidència

L'Índex d'incidència de les malalties comunicades és 213,8 casos per cada cien mil trabajadores expuestos, un 0,9% superior superior al mateix interval del període anterior.

Per sectors econòmics, l'Índex d'incidència es distribueix de la següent forma: en l'Agrari és 177,9; en la Indústria és 442,3; en la Construcció és 268,7 i en els Serveis és 166,4.

# Informe Provisional d'Estadístiques de Malalties Professionals en la Comunitat Valenciana

## **RESUM**

Gener 2023 – desembre 2023  
Parts tancats com a Malaltia Professional



## INFORME RESUM DE PARTS TOTALS COMUNICATS TANCATS COM A MALALTIA PROFESSIONAL

### Comunitat Valenciana

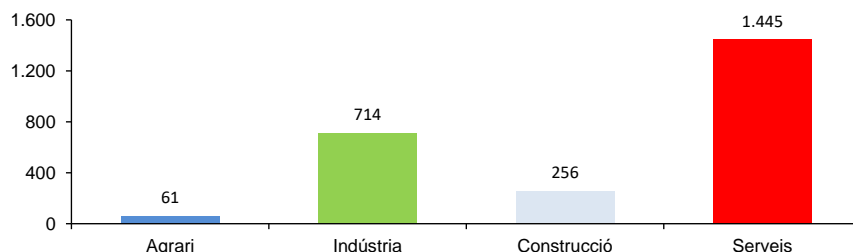
Periodo: gener de 2023 a desembre de 2023

### Malalties professionals

En la Comunitat Valenciana, durant el període de gener de 2023 a desembre de 2023, el nombre de parts totals comunicats, tancats com a Malaltia Professional (EP) va ser 2.476 (171 casos més que en el mateix interval del període anterior), la qual cosa representa augment del 7,4%.

Destaquen les malalties professionals causades per agents físics (grup 2), amb el 93,3% del total de casos registrats.

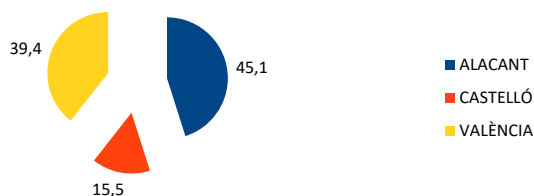
Pel que fa a la distribució per sectors, les EEPs comunicades són les següents: 61 parts en el sector Agrari, 714 parts en la Indústria, 256 parts en la Construcció i 1445 parts en els Serveis.



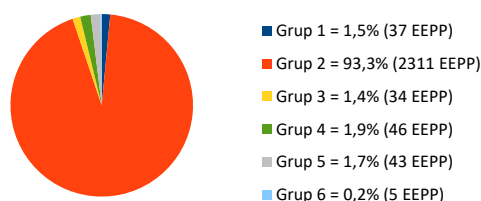
De la distribució per Classificació Nacional d'Activitats Econòmiques (CNAE-2009), d'entre les més representatives, en primer lloc figuren les divisions 47, Comerç al detall, excepte de vehicles de motor i motocicletes y 81, Serveis a edificis i activitats de jardineria (9,5%); en segon lloc figura la divisió 56, Serveis de menjars i begudes (8,9%) i en tercer lloc figura la divisió 46, Comerç a l'engròs i intermediaris del comerç, excepte de vehicles de motor i motocicletes (6,5%).

Quant a sexes, els homes representen el 43,2% i les dones el 56,8% dels comunicats.

La distribució territorial va resultar ser del 45,1% a Alacant, el 15,5% a Castelló i el 39,4% a València.



Pel que fa a la distribució per Grups de EEPs es disposa de la següent manera: en el Grup 1 (agents químics) el 1,5%; en el Grup 2 (agents físics) el 93,3%; en el Grup 3 (agents biològics) el 1,4%; en el Grup 4 (inhalació de substàncies) el 1,9%; en el Grup 5 (uns altres) el 1,7% i en el Grup 6 (agents cancerígens) el 0,2%.



Quant a les malalties professionals comunicades amb baixa, tancades com EP, són 1038 parts, que respecte a les malalties professionals comunicades tancades com EP, representen un 41,9%, i la variació interanual de les malalties professionals amb baixa és d'un 29,1%.

### Població exposada al risc

En el període considerat, la població exposada al risc va ser de 2.033.885 treballadors, un 2,7% superior al mateix interval del període anterior.

### Índex d'incidència

L'índex d'incidència de les malalties comunicades, tancades com EP, és 121,7 casos per cada cent mil treballadors exposats, un 4,6% superior al mateix interval del període anterior.

Per sectors econòmics, l'índex d'incidència es distribueix de la següent forma: en l'Agrari és 121,8; en la Indústria és 237,9; en la Construcció és 175,1 i en els Serveis és 94.

## INFORME RESUM DE PARTS TOTALS COMUNICATS TANCATS COM A MALALTIA PROFESSIONAL

### Província d'Alacant

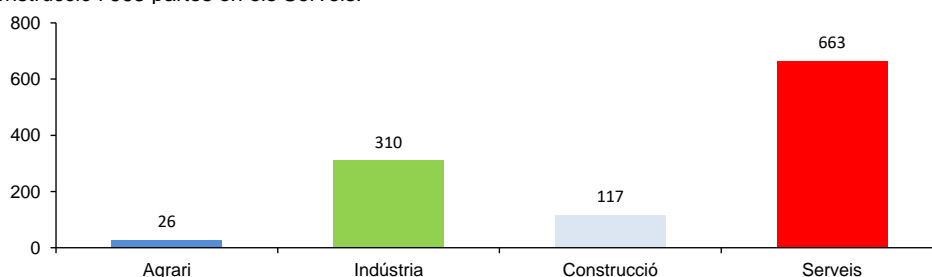
Període: gener de 2023 a desembre de 2023

### Malalties professionals

A la província d'Alacant, durant el període de gener de 2023 a desembre de 2023, el nombre de parts totals comunicats, tancats com a Malaltia Professional va ser 1116 (117 casos més que en el mateix interval del període anterior), la qual cosa representa un augment del 11,7%.

Destaquen les malalties professionals causades per agents físics (grup 2), amb el 95,0% del total de casos registrats.

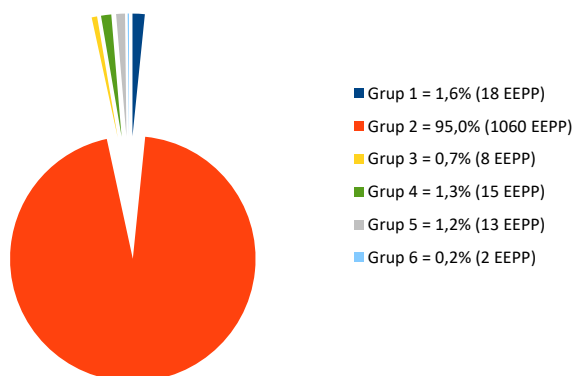
Pel que fa a la distribució per sectors, les EEPP comunicades són les següents: 26 parts en el sector Agrari, 310 parts en la Indústria, 117 parts en la Construcció i 663 parts en els Serveis.



De la distribució per Classificació Nacional d'Activitats Econòmiques (CNAE-2009), d'entre les més representatives, en primer lloc figura la divisió 81, Serveis a edificis i activitats de jardineria (10,8%); en segon lloc figura la divisió 47, Comerç al detall, excepte de vehicles de motor i motocicletes (9,6%) i en tercer lloc figuren les divisions 15, Indústria de cuir i del calçat y 56, Serveis de menjars i begudes (9,5%).

Quant a sexes, els homes representen el 42,7% i les dones el 57,3% dels comunicats.

Pel que fa a la distribució per Grups de EEPP es disposa de la següent manera: en el Grup 1 (agents químics) el 1,6%; en el Grup 2 (agents físics) el 95,0%; en el Grup 3 (agents biològics) el 0,7%; en el Grup 4 (inhalació de substàncies) el 1,3%; en el Grup 5 (uns altres) el 1,2% i en el Grup 6 (agents cancerígens) el 0,2%.



Quant a les malalties professionals comunicades amb baixa tancades com EP, són 465 parts, que respecte a les malalties professionals comunicades tancades com EP, representen un 41,7%, i la variació interanual de les malalties professionals amb baixa és d'un 36,8%.

### Població exposada al risc

En el període considerat, la població exposada al risc va ser de 703.448 treballadors, un 3,1% superior al mateix interval del període anterior.

### Índexs d'incidència

L'Índex d'incidència de les malalties comunicades, tancades com EP, és 158,6 casos per cada cent mil treballadors exposats, un 8,4% superior al mateix interval del període anterior.

Per sectors econòmics, l'Índex d'incidència es distribueix de la següent forma: en l'Agrari és 159,1; en la Indústria és 339; en la Construcció és 205,2 y en els Serveis és 123,1.

## **INFORME RESUM DE PARTS TOTALS COMUNICATS TANCATS COM A MALALTIA PROFESSIONAL**

### **Província de Castelló**

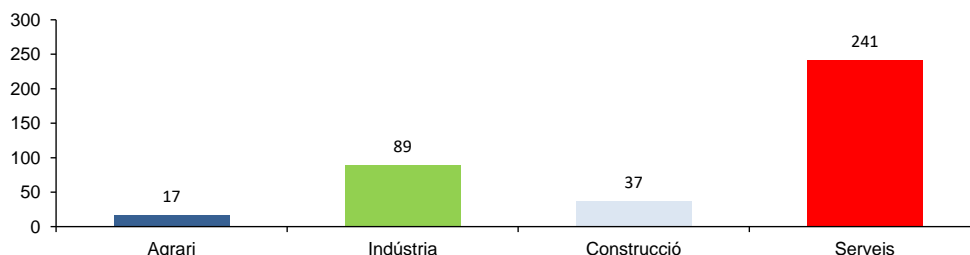
Període: gener de 2023 a desembre de 2023

### **Malalties professionals**

A la província de Castelló, durant el període de gener de 2023 a desembre de 2023, el nombre de parts totals comunicats, tancats com a Malaltia Professional va ser 384 (3 casos menys que en el mateix interval del període anterior), la qual cosa representa un descens del 0,8%.

Destaquen les malalties professionals causades per agents físics (grup 2), amb el 93,8% del total de casos registrats.

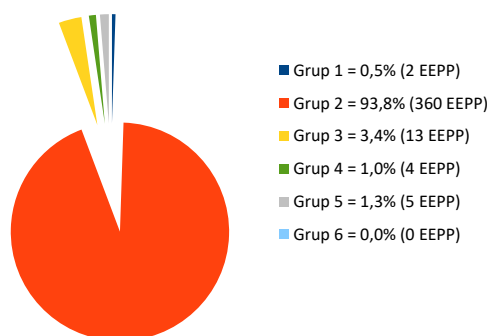
Pel que fa a la distribució per sectors, les EEPP comunicades són les següents: 17 parts en el sector Agrari, 89 parts en la Indústria, 37 parts en la Construcció i 241 parts en els Serveis.



De la distribució per Classificació Nacional d'Activitats Econòmiques (CNAE-2009), d'entre les més representatives, en primer lloc figura la divisió 46, Comerç a l'engròs i intermediaris del comerç, excepte de vehicles de motor i motocicletes (12,5%); en segon lloc figura la divisió 47, Comerç al detall, excepte de vehicles de motor i motocicletes (9,6%) i en tercer lloc figura la divisió 56, Serveis de menjars i begudes (7,3%).

Quant a sexes, els homes representen el 39,6% i les dones el 60,4% dels comunicats.

Pel que fa a la distribució per Grups de EEPP es disposa de la següent manera: en el Grup 1 (agents químics) el 0,5%; en el Grup 2 (agents físics) el 93,8%; en el Grup 3 (agents biològics) el 3,4%; en el Grup 4 (inhalació de substàncies) el 1,0%; en el Grup 5 (uns altres) el 1,3% i en el Grup 6 (agents cancerígens) el 0,0%.



Quant a les malalties professionals comunicades amb baixa tancades com EP són 151 que respecte a les malalties professionals comunicades tancades com EP representen un 39,3%, i la variació interanual de les malalties professionals amb baixa és d'un 22,8%.

### **Població exposada al risc**

En el període considerat, la població exposada al risc va ser de 244.118 treballadors, un 0,6% superior al mateix interval del període anterior.

### **Índexs d'incidència**

L'Índex d'incidència de les malalties comunicades tancades com EP és 157,3 casos per cada cent mil treballadors exposats, un 1,3% inferior al mateix interval del període anterior.

Per sectors econòmics, l'Índex d'incidència es distribueix de la següent forma: en l'Agrari és 177,7; en la Indústria és 180,7; en la Construcció és 208,6 i en els Serveis és 143,8.

## **INFORME RESUM DE PARTS TOTALS COMUNICATS TANCATS COM A MALALTIA PROFESSIONAL**

### **Província de València**

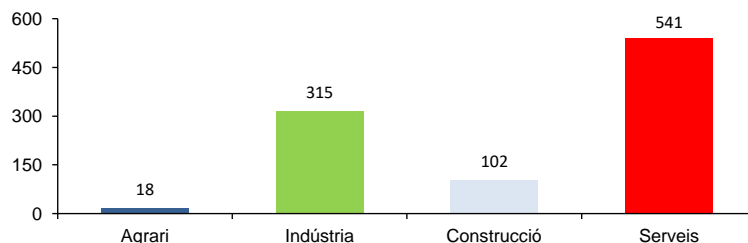
Període: gener de 2023 a desembre de 2023

### **Malalties professionals**

A la província de València, durant el període de gener de 2023 a desembre de 2023, el nombre de parts totals comunicats tancats com a Malaltia Professional va ser 976 (57 casos més que en el mateix interval del període anterior), la qual cosa representa un augment del 6,2%.

Destaquen les malalties professionals causades per agents físics (grup 2), amb el 91,3% del total de casos registrats.

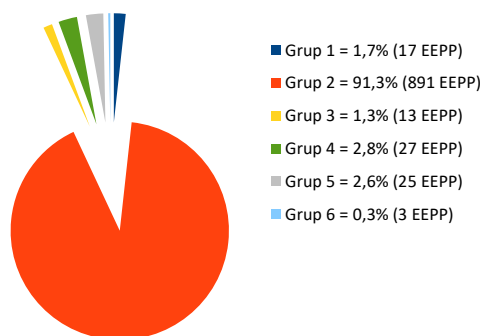
Pel que fa a la distribució per sectors, les EEPP comunicades són les següents: 18 parts en el sector Agrari, 315 parts en la Indústria, 102 parts en la Construcció i 541 parts en els Serveis.



De la distribució per Classificació Nacional d'Activitats Econòmiques (CNAE-2009), d'entre les més representatives, en primer lloc figura la divisió 47, Comerç al detall, excepte de vehicles de motor i motocicletes (9,2%); en segon lloc figura la divisió 56, Serveis de menjars i begudes (8,9%) i en tercer lloc figura la divisió 81, Serveis a edificis i activitats de jardineria (8,8%).

Quant a sexes, els homes representen el 45,1% i les dones el 54,9% dels comunicats.

Pel que fa a la distribució per Grups de EEPP es disposa de la següent manera: en el Grup 1 (agents químics) el 1,7%; en el Grup 2 (agents físics) el 91,3%; en el Grup 3 (agents biològics) el 1,3%; en el Grup 4 (inhalació de substàncies) el 2,8%; en el Grup 5 (uns altres) el 2,6% i en el Grup 6 (agents cancerígens) el 0,3%.



Quant a les malalties professionals comunicades amb baixa tancades com EP són 422 parts, que respecte a les malalties professionals comunicades tancades com EP representen un 43,2%, i la variació interanual de les malalties professionals amb baixa és d'un 23,8%.

### **Població exposada al risc**

En el període considerat, la població exposada al risc va ser d'1.086.319 treballadors, un 2,9% superior al mateix interval del període anterior.

### **Índex d'incidència**

En el període considerat, la població exposada al risc va ser 89,8 casos per cada cent mil treballadors exposats, un 3,2% superior al mateix interval del període anterior.

Per sectors econòmics, l'Índex d'incidència es distribueix de la següent forma: en l'Agrari és 74,5; en la Indústria és 197,6; en la Construcció és 142,7 i en els Serveis és 65,1.

# INVASSAT

*Institut Valencià de Seguretat i Salut en el Treball*

[www.invassat.gva.es](http://www.invassat.gva.es)

[secretaria.invassat@gva.es](mailto:secretaria.invassat@gva.es)



**GENERALITAT  
VALENCIANA**

Conselleria d'Educació,  
Universitats i Ocupació