



ESTADÍSTIQUES DE L'INVASSAT

Malalties professionals en la Comunitat Valenciana

Resum

Desembre 2022 /
Novembre 2023

Títol: *Estadístiques de malalties professionals en la Comunitat Valenciana :
desembre 2022 - novembre 2023 : resum*

Autor: Jorge Cervera Boada, José Ignacio Villarroya Bayarri i Miguel Poquet
Peiró. Servei de Programes d'Actuació i Estadística.

Edició: desembre 2023

Identificador: EE02-240101

Institut Valencià de Seguretat i Salut en el Treball (INVASSAT)
C/ València, 32. 46100 Burjassot
www.invassat.gva.es



**GENERALITAT
VALENCIANA**

INVASSAT
Institut Valencià de
Seguretat i Salut en el Treball

Fonts:

Dades sobre malalties professionals, Sistema CEPROSS del Ministeri
d'Inclusió, Seguretat Social i Migracions

Dades de persones treballadores exposades, Ministeri d'Inclusió, Seguretat
Social i Migracions.

Versió 01

**Informe Provisional
d'Estadístiques de Malalties Professionals
en la Comunitat Valenciana**

RESUM

Desembre 2022 – novembre 2023

INFORME RESUM DE MALALTIES PROFESSIONALS

Comunitat Valenciana

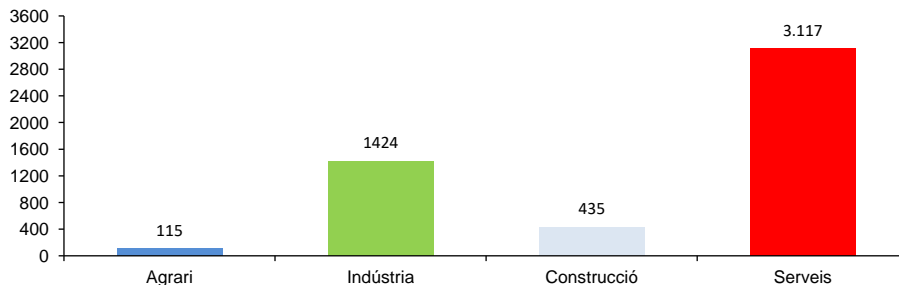
Període: desembre de 2022 a novembre de 2023

Malalties professionals

En la Comunitat Valenciana, durant el període de desembre de 2022 a novembre de 2023, el nombre de parts totals comunicats de Malalties Professionals (EEPP) va ser 5.091 (334 casos menys que en el mateix interval del període anterior), la qual cosa representa un descens del 6,2%.

Destaquen les malalties professionals causades per agents físics (grup 2), amb el 93,6% del total de casos registrats.

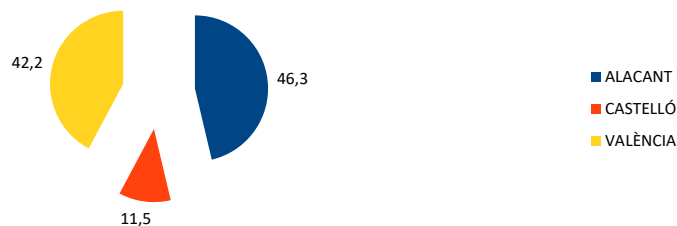
Pel que fa a la distribució per sectors, les EEPP comunicades són les següents: 115 parts en el sector Agrari, 1424 parts en la Indústria, 435 parts en la Construcció i 3.117 parts en els Serveis.



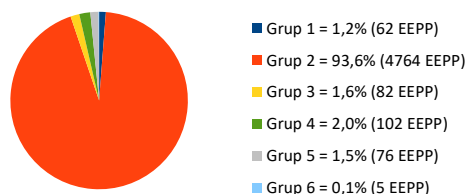
De la distribució per Classificació Nacional d'Activitats Econòmiques (CNAE-2009), d'entre les més representatives, en primer lloc figura la divisió 47, Comerç al detall, excepte de vehicles de motor i motocicletes (12,0%); en segon lloc figura la divisió 56, Serveis de menjars i begudes (8,8%) i en tercer lloc figura la divisió 81, Serveis a edificis i activitats de jardineria (8,1%).

Quant a sexes, els homes representen el 40,8% i les dones el 59,2% dels comunicats.

La distribució territorial va resultar ser del 46,3% a Alacant, el 11,5% a Castelló i el 42,2% a València.



Pel que fa a la distribució per Grups de EEPP es disposa de la següent manera: en el Grup 1 (agents químics) el 1,2%; en el Grup 2 (agents físics) el 93,6%; en el Grup 3 (agents biològics) el 1,6%; en el Grup 4 (inhalació de substàncies) el 2,0%; en el Grup 5 (uns altres) el 1,5% y en el Grup 6 (agents cancerígens) el 0,1%.



Quant a les malalties professionals comunicades amb baixa són 1268 parts, que respecte a les enfermetats professionals comunicades representen un 24,9%, i la variació interanual de las amb baixa és d'un 11,6%.

Població exposada al risc

En el període considerat, la població exposada al risc va ser de 2.029.346 treballadors, un 2,8% superior al mateix interval del període anterior.

Índexs d'incidència

L'Índex d'incidència de les malalties comunicades és 250,9 casos per cada cent mil treballadors exposats, un 8,7% inferior superior al mateix interval del període anterior.

Per sectors econòmics, l'Índex d'incidència es distribueix de la següent forma: en l'Agrari és 229,7; en la Indústria és 474,8; en la Construcció és 298,2 y els Serveis és 203,3.

INFORME RESUM DE MALALTIES PROFESSIONALS

Província d'Alacant

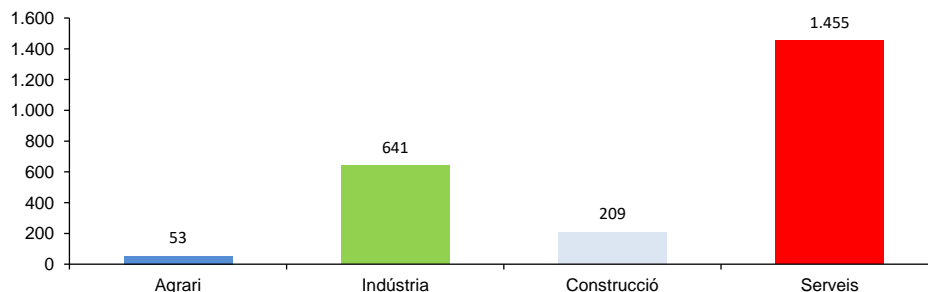
Període: desembre de 2022 a novembre de 2023

Malalties professionals

A la província d'Alacant, durant el període de desembre de 2022 a novembre de 2023, el nombre de parts totals comunicats de Malalties Professionals (EEPP) va ser 2.358 (105 casos menys mateix interval del període anterior), la qual cosa representa un descens del 4,3%.

Destaquen les malalties professionals causades per agents físics (grup 2), amb el 93,9% del total de casos registrats.

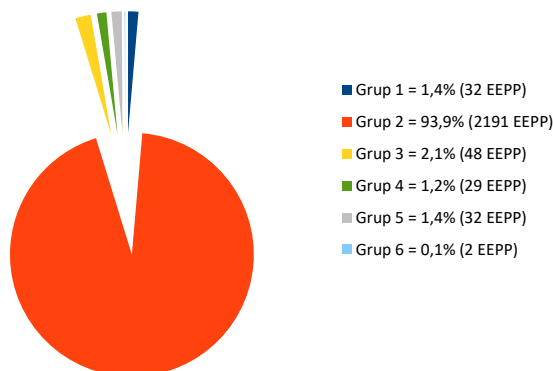
Pel que fa a la distribució per sectors, les EEPP comunicades són les següents: 53 parts en el sector Agrari, 641 parts en la Indústria, 209 parts en la Construcció i 1455 parts en els Serveis.



De la distribució per Classificació Nacional d'Activitats Econòmiques (CNAE-2009), d'entre les més representatives, en primer lloc figura la divisió 47, Comerç al detall, excepte de vehicles de motor i motocicletes (11,6%); en segon lloc figura la divisió 56, Serveis de menjars i begudes (9,4%) i en tercer lloc figura la divisió 81, Serveis a edificis i activitats de jardineria (8,9%).

Quant a sexes, els homes representen el 41,0% i les dones el 59,0% dels comunicats.

Pel que fa a la distribució per Grups de EEPP es disposa de la següent manera: en el Grup 1 (agents químics) el 1,4%; en el Grup 2 (agents físics) el 93,9%; en el Grup 3 (agents biològics) el 2,1%; en el Grup 4 (inhalació de substàncies) el 1,2%; en el Grup 5 (uns altres) el 1,4% i en el Grup 6 (agents cancerígens) el 0,1%.



Quant a les malalties professionals comunicades amb baixa són 546 parts, que respecte a les malalties professionals comunicades representen un 23,2%, i la variació interanual de les amb baixa és d'un 19,7%.

Població exposada al risc

En el període considerat, la població exposada al risc va ser de 701.880 treballadors, un 3,2% superior al mateix interval del període anterior.

Índexs d'incidència

L'Índex d'incidència de les malalties comunicades és 336,0 casos per cada cent mil treballadors exposats, un 7,3% inferior al mateix interval del període anterior.

Per sectors econòmics, l'Índex d'incidència es distribueix de la següent forma: en l'Agrari és 324; en la Indústria és 701; en la Construcció és 367,5 i en els Serveis és 270,8.

INFORME RESUM DE MALALTIES PROFESSIONALS

Província de Castelló

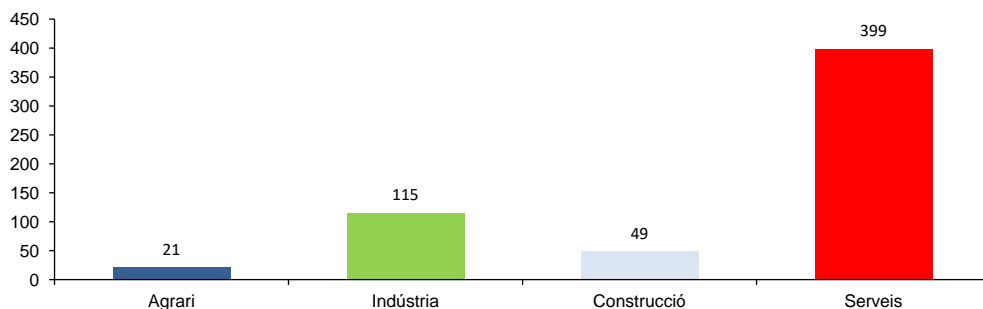
Període: desembre de 2022 a novembre de 2023

Malalties professionals

A la província de Castelló, durant el període de desembre de 2022 a novembre de 2023, el nombre de parts totals comunicats de Malalties Professionals (EEPP) va ser 584 (50 casos menys que en el mateix interval del període anterior), la qual cosa representa un descens del 7,9%.

Destaquen les malalties professionals causades per agents físics (grup 2), amb el 94,6% del total de casos registrats.

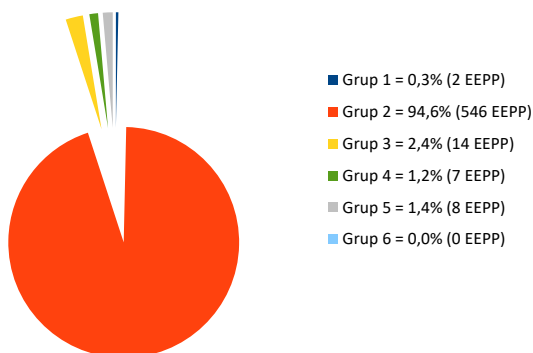
Pel que fa a la distribució per sectors, les EEPP comunicades són les següents: 21 parts en el sector Agrari, 115 parts en la Indústria, 49 parts en la Construcció i 399 parts en els Serveis.



De la distribució per Classificació Nacional d'Activitats Econòmiques (CNAE-2009), d'entre les més representatives, en primer lloc figura la divisió 47, Comerç al detall, excepte de vehicles de motor i motocicletes (18,0%); en segon lloc figura la divisió 46, Comerç a l'engròs i intermediaris del comerç, excepte de vehicles de motor i motocicletes (9,9%) i en tercer lloc figura la divisió 56, Serveis de menjars i begudes (6,8%).

Quant a sexes, els homes representen el 36,5% i les dones el 63,5% dels comunicats.

Pel que fa a la distribució per Grups de EEPP es disposa de la següent manera: en el Grup 1 (agents químics) el 0,3%; en el Grup 2 (agents físics) el 94,6%; en el Grup 3 (agents biològics) el 2,4%; en el Grup 4 (inhalació de substàncies) el 1,2%; en el Grup 5 (uns altres) el 1,4% i en el Grup 6 (agents cancerígens) el 0,0%.



Quant a les malalties professionals comunicades amb baixa són 194 parts, que respecte a les malalties professionals comunicades representen un 33,2%, i la variació interanual de les amb baixa és d'un 7,8%.

Població exposada al risc

En el període considerat, la població exposada al risc va ser de 244.027 treballadors, un 0,6% superior al mateix interval del període anterior.

Índexs d'incidència

L'Índex d'incidència de les malalties comunicades és 239,3 casos per cada cent mil treballadors exposats, un 8,5% inferior al mateix interval del període anterior.

Per sectors econòmics, l'Índex d'incidència es distribueix de la següent forma: en l'Agrari és 219,4; en la Indústria és 232,8; en la Construcció és 276,8 i en els Serveis és 238,4.

INFORME RESUM DE MALALTIES PROFESSIONALS

Província de València

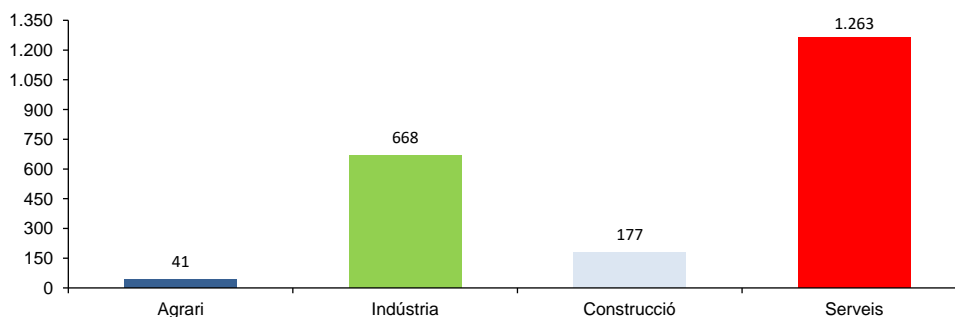
Període: desembre de 2022 a novembre de 2023

Malalties professionals

A la província de València, durant el període de desembre de 2022 a novembre de 2023, el nombre de parts totals comunicats de Malalties Professionals (EEPP) va ser 2.149 (179 casos menys que en el mateix interval del període anterior), la qual cosa representa un augment del descens del 7,7%.

Destaquen les malalties professionals causades per agents físics (grup 2), amb el 93,0% del total de casos registrats.

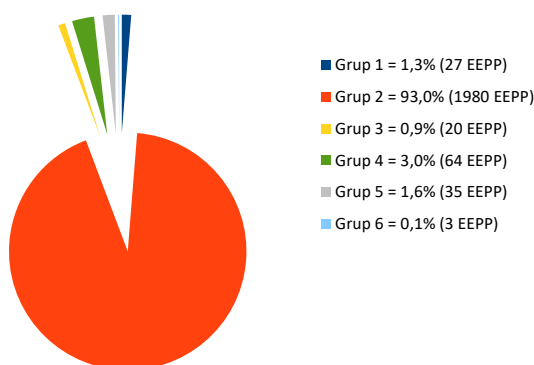
Pel que fa a la distribució per sectors, les EEPP comunicades són les següents: 41 parts en el sector Agrari, 668 parts en la Indústria, 177 parts en la Construcció i 1.263 parts en els Serveis.



De la distribució per Classificació Nacional d'Activitats Econòmiques (CNAE-2009), d'entre les més representatives, en primer lloc figura la divisió 47, Comerç al detall, excepte de vehicles de motor i motocicletes (10,9%); en segon lloc figuren les divisions 10, Indústria de l'alimentació i 56, Serveis de menjars i begudes (8,6%) i en tercer lloc figura la divisió 81, Serveis a edificis i activitats de jardineria (7,6%).

Quant a sexes, els homes representen el 41,8% i les dones el 58,2% dels comunicats.

Pel que fa a la distribució per Grups de EEPP es disposa de la següent manera: en el Grup 1 (agents químics) el 1,3%; en el Grup 2 (agents físics) el 93,0%; en el Grup 3 (agents biològics) el 0,9%; en el Grup 4 (inhalació de substàncies) el 3,0%; en el Grup 5 (uns altres) el 1,6% i en el Grup 6 (agents cancerígens) el 0,1%.



Quant a les malalties professionals comunicades amb baixa són 528 parts, que respecte a les malalties professionals comunicades representen un 24,6%, i la variació interanual de les amb baixa és d'un 5,6%.

Població exposada al risc

En el període considerat, la població exposada al risc va ser d'1.083.439 treballadors, un 3% superior al mateix interval del període anterior.

Índexs d'incidència

L'Índex d'incidència de les malalties comunicades és 198,3 casos per cada cien mil trabajadores expuestos, un 10,3% inferior superior al mateix interval del període anterior.

Per sectors econòmics, l'Índex d'incidència es distribueix de la següent forma: en l'Agrari és 169,8; en la Indústria és 419,9; en la Construcció és 248,2 i en els Serveis és 152,4.

Informe Provisional d'Estadístiques de Malalties Professionals en la Comunitat Valenciana

RESUM

Desembre 2022 – novembre 2023
Parts tancats com a Malaltia Professional

INFORME RESUM DE PARTS TOTALS COMUNICATS TANCATS COM A MALALTIA PROFESSIONAL

Comunitat Valenciana

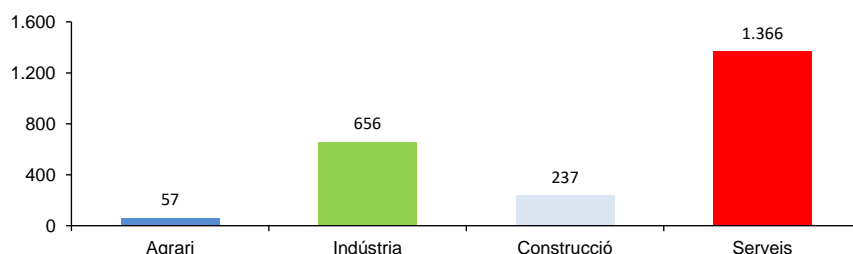
Període: desembre de 2022 a novembre de 2023

Malalties professionals

En la Comunitat Valenciana, durant el període de desembre de 2022 a novembre de 2023, el nombre de parts totals comunicats, tancats com a Malaltia Professional (EP) va ser 2.316 (36 casos menys que en el mateix interval del període anterior), la qual cosa representa descens del 1,5%.

Destaquen les malalties professionals causades per agents físics (grup 2), amb el 93,6% del total de casos registrats.

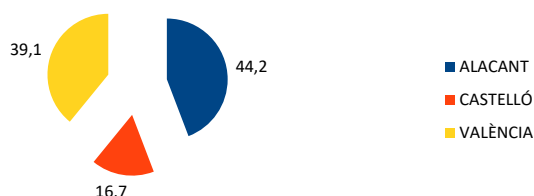
Pel que fa a la distribució per sectors, les EEPP comunicades són les següents: 57 parts en el sector Agrari, 656 parts en la Indústria, 237 parts en la Construcció i 1366 parts en els Serveis.



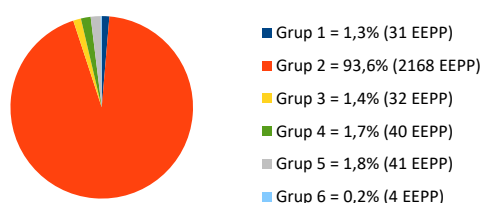
De la distribució per Classificació Nacional d'Activitats Econòmiques (CNAE-2009), d'entre les més representatives, en primer lloc figura la divisió 81, Serveis a edificis i activitats de jardineria (10,0%); en segon lloc figura la divisió 56, Serveis de menjars i begudes (8,9%) i en tercer lloc figura la divisió 47, Comerç al detall, excepte de vehicles de motor i motocicletes (8,7%).

Quant a sexes, els homes representen el 42,6% i les dones el 57,4% dels comunicats.

La distribució territorial va resultar ser del 44,2% a Alacant, el 16,7% a Castelló i el 39,1% a València.



Pel que fa a la distribució per Grups de EEPP es disposa de la següent manera: en el Grup 1 (agents químics) el 1,3%; en el Grup 2 (agents físics) el 93,6%; en el Grup 3 (agents biològics) el 1,4%; en el Grup 4 (inhalació de substàncies) el 1,7%; en el Grup 5 (uns altres) el 1,8% i en el Grup 6 (agents cancerígens) el 0,2%.



Quant a les malalties professionals comunicades amb baixa, tancades com EP, són 928 parts, que respecte a les malalties professionals comunicades tancades com EP, representen un 40,1%, i la variació interanual de les malalties professionals amb baixa és d'un 11,0%.

Població exposada al risc

En el període considerat, la població exposada al risc va ser de 2.029.346 treballadors, un 2,8% superior al mateix interval del període anterior.

Índex d'incidència

L'Índex d'incidència de les malalties comunicades, tancades com EP, és 114,1 casos per cada cent mil treballadors exposats, un 4,2% inferior al mateix interval del període anterior.

Per sectors econòmics, l'Índex d'incidència es distribueix de la següent forma: en l'Agrari és 113,8; en la Indústria és 218,7; en la Construcció és 162,5 i en els Serveis és 89,1.

INFORME RESUM DE PARTS TOTALS COMUNICATS TANCATS COM A MALALTIA PROFESSIONAL

Província d'Alacant

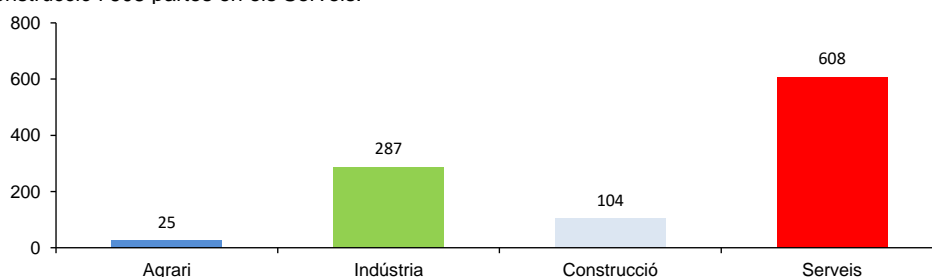
Període: desembre de 2022 a novembre de 2023

Malalties professionals

A la província d'Alacant, durant el període de desembre de 2022 a novembre de 2023, el nombre de parts totals comunicats, tancats com a Malaltia Professional va ser 1024 (7 casos menys que en el mateix interval del període anterior), la qual cosa representa un descens del 0,7%.

Destaquen les malalties professionals causades per agents físics (grup 2), amb el 95,2% del total de casos registrats.

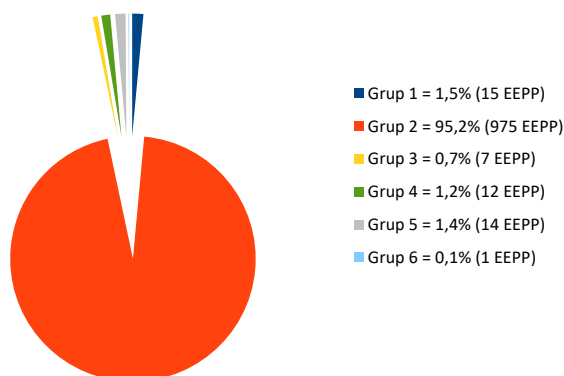
Pel que fa a la distribució per sectors, les EEPP comunicades són les següents: 25 parts en el sector Agrari, 287 parts en la Indústria, 104 parts en la Construcció i 608 parts en els Serveis.



De la distribució per Classificació Nacional d'Activitats Econòmiques (CNAE-2009), d'entre les més representatives, en primer lloc figura la divisió 81, Serveis a edificis i activitats de jardineria (11,0%); en segon lloc figura la divisió 15, Indústria de cuir i del calçat (10,1%) i en tercer lloc figura la divisió 56, Serveis de menjars i begudes (9,6%).

Quant a sexes, els homes representen el 41,2% i les dones el 58,8% dels comunicats.

Pel que fa a la distribució per Grups de EEPP es disposa de la següent manera: en el Grup 1 (agents químics) el 1,5%; en el Grup 2 (agents físics) el 95,2%; en el Grup 3 (agents biològics) el 0,7%; en el Grup 4 (inhalació de substàncies) el 1,2%; en el Grup 5 (uns altres) el 1,4% i en el Grup 6 (agents cancerígens) el 0,1%.



Quant a les malalties professionals comunicades amb baixa tancades com EP, són 402 parts, que respecte a les malalties professionals comunicades tancades com EP, representen un 39,3%, i la variació interanual de les malalties professionals amb baixa és d'un 15,9%.

Població exposada al risc

En el període considerat, la població exposada al risc va ser de 701.880 treballadors, un 3,2% superior al mateix interval del període anterior.

Índexs d'incidència

L'índex d'incidència de les malalties comunicades, tancades com EP, és 145,9 casos per cada cent mil treballadors exposats, un 3,8% inferior al mateix interval del període anterior.

Per sectors econòmics, l'índex d'incidència es distribueix de la següent forma: en l'Agrari és 152,8; en la Indústria és 313,9; en la Construcció és 182,9 y en els Serveis és 113,2.

INFORME RESUM DE PARTS TOTALS COMUNICATS TANCATS COM A MALALTIA PROFESSIONAL

Província de Castelló

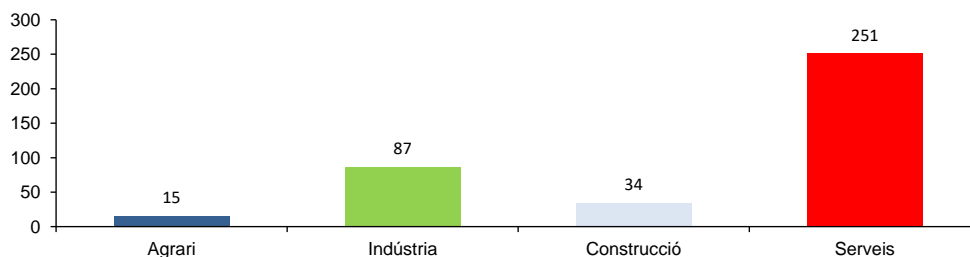
Període: desembre de 2022 a novembre de 2023

Malalties professionals

A la província de Castelló, durant el període de desembre de 2022 a novembre de 2023, el nombre de parts totals comunicats, tancats com a Malaltia Professional va ser 387 (9 casos menys que en el mateix interval del període anterior), la qual cosa representa un descens del 2,3%.

Destaquen les malalties professionals causades per agents físics (grup 2), amb el 94,3% del total de casos registrats.

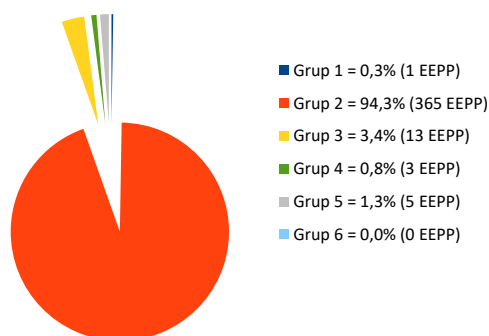
Pel que fa a la distribució per sectors, les EEPP comunicades són les següents: 15 parts en el sector Agrari, 87 parts en la Indústria, 34 parts en la Construcció i 251 parts en els Serveis.



De la distribució per Classificació Nacional d'Activitats Econòmiques (CNAE-2009), d'entre les més representatives, en primer lloc figura la divisió 46, Comerç a l'engròs i intermediaris del comerç, excepte de vehicles de motor i motocicletes (11,9%); en segon lloc figura la divisió 47, Comerç al detall, excepte de vehicles de motor i motocicletes (9,3%) i en tercer lloc figura la divisió 56, Serveis de menjars i begudes (7,2%).

Quant a sexes, els homes representen el 39,3% i les dones el 60,7% dels comunicats.

Pel que fa a la distribució per Grups de EEPP es disposa de la següent manera: en el Grup 1 (agents químics) el 0,3%; en el Grup 2 (agents físics) el 94,3%; en el Grup 3 (agents biològics) el 3,4%; en el Grup 4 (inhalació de substàncies) el 0,8%; en el Grup 5 (uns altres) el 1,3% i en el Grup 6 (agents cancerígens) el 0,0%.



Quant a les malalties professionals comunicades amb baixa tancades com EP són 155 que respecte a les malalties professionals comunicades tancades com EP representen un 40,1%, i la variació interanual de les malalties professionals amb baixa és d'un 21,1%.

Població exposada al risc

En el període considerat, la població exposada al risc va ser de 244.027 treballadors, un 0,6% superior al mateix interval del període anterior.

Índexs d'incidència

L'Índex d'incidència de les malalties comunicades tancades com EP és 158,6 casos per cada cent mil treballadors exposats, un 2,9% inferior al mateix interval del període anterior.

Per sectors econòmics, l'Índex d'incidència es distribueix de la següent forma: en l'Agrari és 156,7; en la Indústria és 176,1; en la Construcció és 192,1 i en els Serveis és 150.

INFORME RESUM DE PARTS TOTALS COMUNICATS TANCATS COM A MALALTIA PROFESSIONAL

Província de València

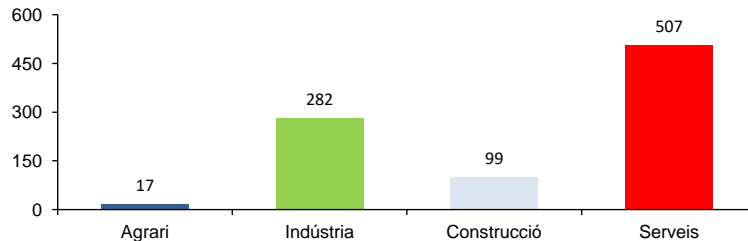
Període: desembre de 2022 a novembre de 2023

Malalties professionals

A la província de València, durant el període de desembre de 2022 a novembre de 2023, el nombre de parts totals comunicats tancats com a Malaltia Professional va ser 905 (20 casos menys que en el mateix interval del període anterior), la qual cosa representa un descens del 2,2%.

Destaquen les malalties professionals causades per agents físics (grup 2), amb el 91,5% del total de casos registrats.

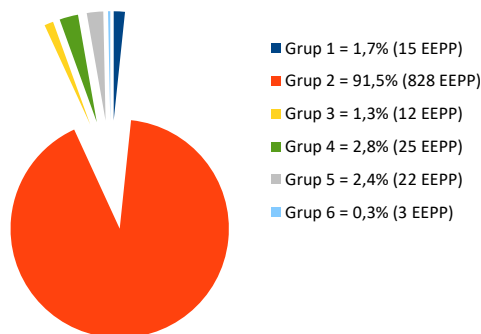
Pel que fa a la distribució per sectors, les EEPP comunicades són les següents: 17 parts en el sector Agrari, 282 parts en la Indústria, 99 parts en la Construcció i 507 parts en els Serveis.



De la distribució per Classificació Nacional d'Activitats Econòmiques (CNAE-2009), d'entre les més representatives, en primer lloc figura la divisió 81, Serveis a edificis i activitats de jardineria (10,3%); en segon lloc figura la divisió 56, Serveis de menjars i begudes (8,7%) i en tercer lloc figura la divisió 47, Comerç al detall, excepte de vehicles de motor i motocicletes (8,1%).

Quant a sexes, els homes representen el 45,5% i les dones el 54,5% dels comunicats.

Pel que fa a la distribució per Grups de EEPP es disposa de la següent manera: en el Grup 1 (agents químics) el 1,7%; en el Grup 2 (agents físics) el 91,5%; en el Grup 3 (agents biològics) el 1,3%; en el Grup 4 (inhalació de substàncies) el 2,8%; en el Grup 5 (uns altres) el 2,4% i en el Grup 6 (agents cancerígens) el 0,3%.



Quant a les malalties professionals comunicades amb baixa tancades com EP són 371 parts, que respecte a les malalties professionals comunicades tancades com EP representen un 41,0%, i la variació interanual de les malalties professionals amb baixa és d'un 2,8%.

Població exposada al risc

En el període considerat, la població exposada al risc va ser d'1.083.439 treballadors, un 3% superior al mateix interval del període anterior.

Índex d'incidència

En el període considerat, la població exposada al risc va ser 83,5 casos per cada cent mil treballadors exposats, un 5,0% inferior al mateix interval del període anterior.

Per sectors econòmics, l'Índex d'incidència es distribueix de la següent forma: en l'Agrari és 70,4; en la Indústria és 177,2; en la Construcció és 138,8 i en els Serveis és 61,2.

INVASSAT

Institut Valencià de Seguretat i Salut en el Treball

www.invassat.gva.es

secretaria.invassat@gva.es



**GENERALITAT
VALENCIANA**

Conselleria d'Educació,
Universitats i Ocupació