



# *ESTADÍSTIQUES DE L'INVASSAT*

## Malalties professionals en la Comunitat Valenciana

*Resum*

Novembre 2022 /  
Octubre 2023

**Títol:** *Estadístiques de malalties professionals en la Comunitat Valenciana :  
novembre 2022 - octubre 2023 : resum*

**Autor:** Jorge Cervera Boada, José Ignacio Villarroya Bayarri i Miguel Poquet Peiró. Servei de Programes d'Actuació i Estadística.

**Edició:** novembre 2023

**Identificador:** EE02-231201

Institut Valencià de Seguretat i Salut en el Treball (INVASSAT)  
C/ València, 32. 46100 Burjassot  
[www.invassat.gva.es](http://www.invassat.gva.es)



**GENERALITAT  
VALENCIANA**

**INVASSAT**  
Institut Valencià de  
Seguretat i Salut en el Treball

**Fonts:**

Dades sobre malalties professionals, Sistema CEPROSS del Ministeri d'Inclusió, Seguretat Social i Migracions

Dades de persones treballadores exposades, Ministeri d'Inclusió, Seguretat Social i Migracions.

Versió 01

**Informe Provisional  
d'Estadístiques de Malalties Professionals  
en la Comunitat Valenciana**

**RESUM**

Novembre 2022 – octubre 2023

## INFORME RESUM DE MALALTIES PROFESSIONALS

### Comunitat Valenciana

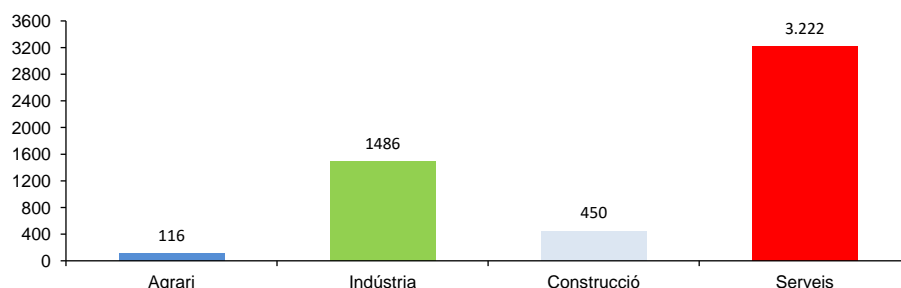
Període: novembre de 2022 a octubre de 2023

### Malalties professionals

En la Comunitat Valenciana, durant el període de novembre de 2022 a octubre de 2023, el nombre de parts totals comunicats de Malalties Professionals (EEPP) va ser 5.274 (17 casos més que en el mateix interval del període anterior), la qual cosa representa un augment del 0,3%.

Destaquen les malalties professionals causades per agents físics (grup 2), amb el 93,6% del total de casos registrats.

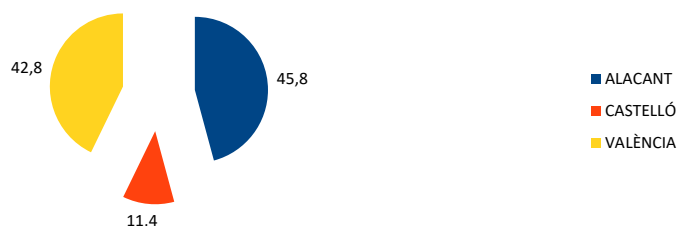
Pel que fa a la distribució per sectors, les EEPP comunicades són les següents: 116 parts en el sector Agrari, 1486 parts en la Indústria, 450 parts en la Construcció i 3.222 parts en els Serveis.



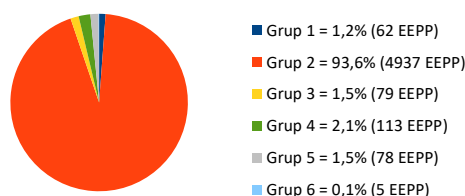
De la distribució per Classificació Nacional d'Activitats Econòmiques (CNAE-2009), d'entre les més representatives, en primer lloc figura la divisió 47, Comerç al detall, excepte de vehicles de motor i motocicletes (12,3%); en segon lloc figura la divisió 56, Serveis de menjars i begudes (9,0%) i en tercer lloc figura la divisió 81, Serveis a edificis i activitats de jardineria (7,8%).

Quant a sexes, els homes representen el 40,9% i les dones el 59,1% dels comunicats.

La distribució territorial va resultar ser del 45,8% a Alacant, el 11,4% a Castelló i el 42,8% a València.



Pel que fa a la distribució per Grups de EEPP es disposa de la següent manera: en el Grup 1 (agents químics) el 1,2%; en el Grup 2 (agents físics) el 93,6%; en el Grup 3 (agents biològics) el 1,5%; en el Grup 4 (inhalació de substàncies) el 2,1%; en el Grup 5 (uns altres) el 1,5% y en el Grup 6 (agents cancerígens) el 0,1%.



Quant a les malalties professionals comunicades amb baixa són 1243 parts, que respecte a les enfermetats professionals comunicades representen un 23,6%, i la variació interanual de las amb baixa és d'un 7,1%.

### Població exposada al risc

En el període considerat, la població exposada al risc va ser de 2.025.257 treballadors, un 2,8% superior al mateix interval del període anterior.

### Índexs d'incidència

L'Índex d'incidència de les malalties comunicades és 260,4 casos per cada cent mil treballadors exposats, un 2,4% inferior superior al mateix interval del període anterior.

Per sectors econòmics, l'Índex d'incidència es distribueix de la següent forma: en l'Agrari és 231,4; en la Indústria és 495,6; en la Construcció és 309,3 y els Serveis és 210,6.

## INFORME RESUM DE MALALTIES PROFESSIONALS

### Província d'Alacant

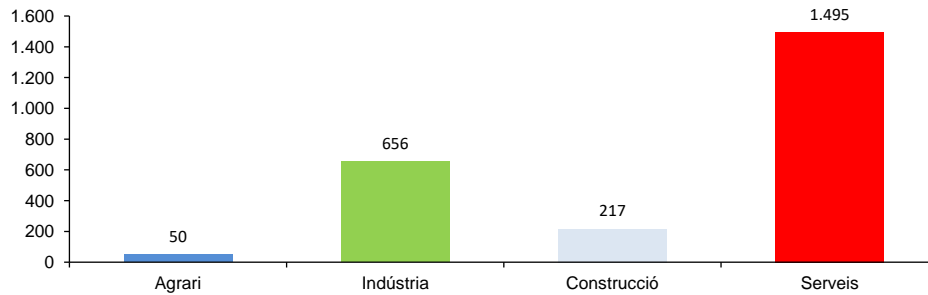
Període: novembre de 2022 a octubre de 2023

### Malalties professionals

A la província d'Alacant, durant el període de novembre de 2022 a octubre de 2023, el nombre de parts totals comunicats de Malalties Professionals (EPP) va ser 2.418 (6 casos més mateix interval del període anterior), la qual cosa representa un augment del 0,2%.

Destaquen les malalties professionals causades per agents físics (grup 2), amb el 94,0% del total de casos registrats.

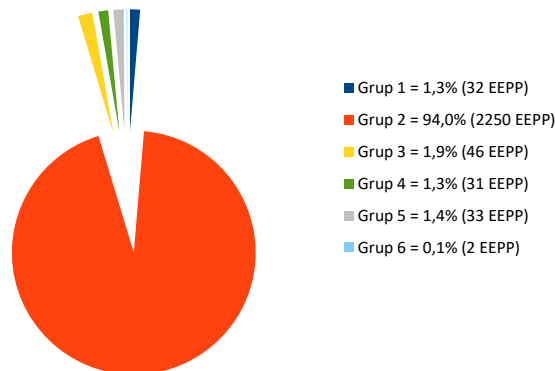
Pel que fa a la distribució per sectors, les EPP comunicades són les següents: 50 parts en el sector Agrari, 656 parts en la Indústria, 217 parts en la Construcció i 1495 parts en els Serveis.



De la distribució per Classificació Nacional d'Activitats Econòmiques (CNAE-2009), d'entre les més representatives, en primer lloc figura la divisió 47, Comerç al detall, excepte de vehicles de motor i motocicletes (11,9%); en segon lloc figura la divisió 56, Serveis de menjars i begudes (9,6%) i en tercer lloc figura la divisió 81, Serveis a edificis i activitats de jardineria (8,6%).

Quant a sexes, els homes representen el 41,0% i les dones el 59,0% dels comunicats.

Pel que fa a la distribució per Grups de EPP es disposa de la següent manera: en el Grup 1 (agents químics) el 1,3%; en el Grup 2 (agents físics) el 94,0%; en el Grup 3 (agents biològics) el 1,9%; en el Grup 4 (inhalació de substàncies) el 1,3%; en el Grup 5 (uns altres) el 1,4% i en el Grup 6 (agents cancerígens) el 0,1%.



Quant a les malalties professionals comunicades amb baixa són 539 parts, que respecte a les malalties professionals comunicades representen un 22,3%, i la variació interanual de les amb baixa és d'un 16,7%.

### Població exposada al risc

En el període considerat, la població exposada al risc va ser de 700.491 treballadors, un 3,4% superior al mateix interval del període anterior.

### Índexs d'incidència

L'Índex d'incidència de les malalties comunicades és 345,2 casos per cada cent mil treballadors exposats, un 3,0% inferior al mateix interval del període anterior.

Per sectors econòmics, l'Índex d'incidència es distribueix de la següent forma: en l'Agrari és 305,8; en la Indústria és 717,2; en la Construcció és 382,7 i en els Serveis és 278,9.

## INFORME RESUM DE MALALTIES PROFESSIONALS

### Província de Castelló

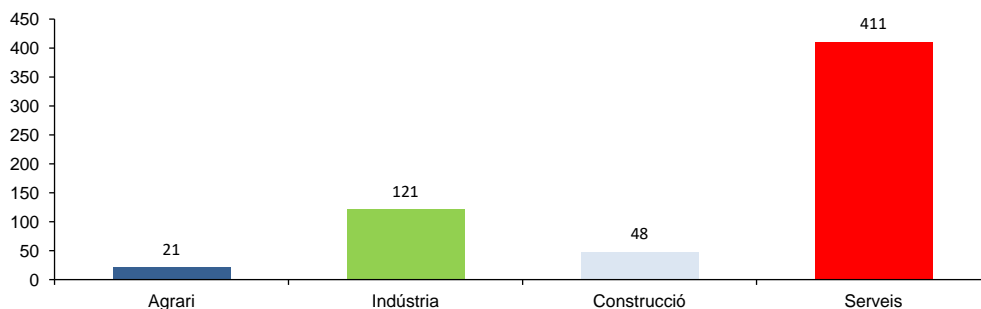
Període: novembre de 2022 a octubre de 2023

### Malalties professionals

A la província de Castelló, durant el període de novembre de 2022 a octubre de 2023, el nombre de parts totals comunicats de Malalties Professionals (EEPP) va ser 601 (28 casos menys que en el mateix interval del període anterior), la qual cosa representa un descens del 4,5%.

Destaquen les malalties professionals causades per agents físics (grup 2), amb el 94,6% del total de casos registrats.

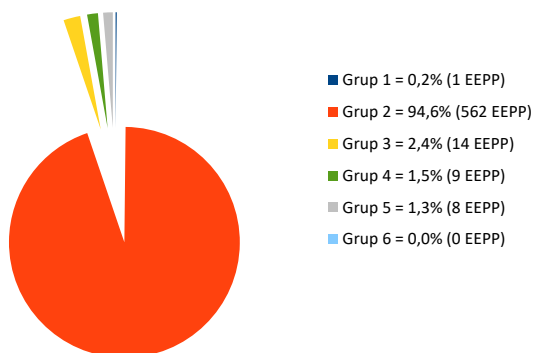
Pel que fa a la distribució per sectors, les EEPP comunicades són les següents: 21 parts en el sector Agrari, 121 parts en la Indústria, 48 parts en la Construcció i 411 parts en els Serveis.



De la distribució per Classificació Nacional d'Activitats Econòmiques (CNAE-2009), d'entre les més representatives, en primer lloc figura la divisió 47, Comerç al detall, excepte de vehicles de motor i motocicletes (17,8%); en segon lloc figura la divisió 46, Comerç a l'engròs i intermediaris del comerç, excepte de vehicles de motor i motocicletes (9,8%) i en tercer lloc figura la divisió 56, Serveis de menjars i begudes (8,0%).

Quant a sexes, els homes representen el 36,6% i les dones el 63,4% dels comunicats.

Pel que fa a la distribució per Grups de EEPP es disposa de la següent manera: en el Grup 1 (agents químics) el 0,2%; en el Grup 2 (agents físics) el 94,6%; en el Grup 3 (agents biològics) el 2,4%; en el Grup 4 (inhalació de substàncies) el 1,5%; en el Grup 5 (uns altres) el 1,3% i en el Grup 6 (agents cancerígens) el 0,0%.



Quant a les malalties professionals comunicades amb baixa són 188 parts, que respecte a les malalties professionals comunicades representen un 31,3%, i la variació interanual de les amb baixa és d'un -2,6%.

### Població exposada al risc

En el període considerat, la població exposada al risc va ser de 244.056 treballadors, un 0,7% superior al mateix interval del període anterior.

### Índexs d'incidència

L'Índex d'incidència de les malalties comunicades és 246,3 casos per cada cent mil treballadors exposats, un 5,2% inferior al mateix interval del període anterior.

Per sectors econòmics, l'Índex d'incidència es distribueix de la següent forma: en l'Agrari és 218,3; en la Indústria és 244,2; en la Construcció és 271,9 i en els Serveis és 245,8.

## INFORME RESUM DE MALALTIES PROFESSIONALS

### Província de València

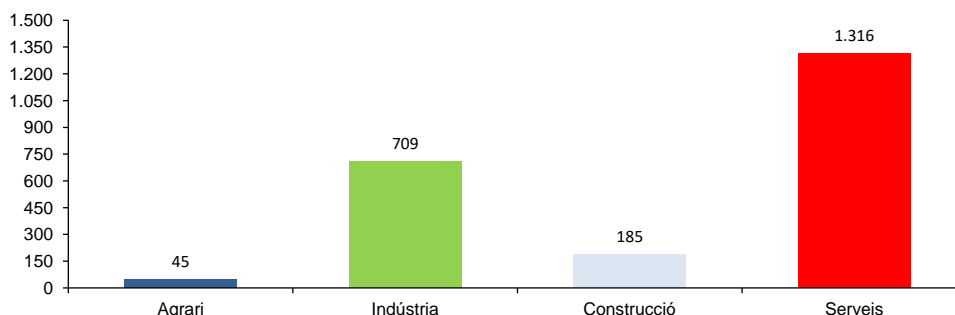
Període: novembre de 2022 a octubre de 2023

### Malalties professionals

A la província de València, durant el període de novembre de 2022 a octubre de 2023, el nombre de parts totals comunicats de Malalties Professionals (EEPP) va ser 2.255 (39 casos més que en el mateix interval del període anterior), la qual cosa representa un augment del 1,8%.

Destaquen les malalties professionals causades per agents físics (grup 2), amb el 93,0% del total de casos registrats.

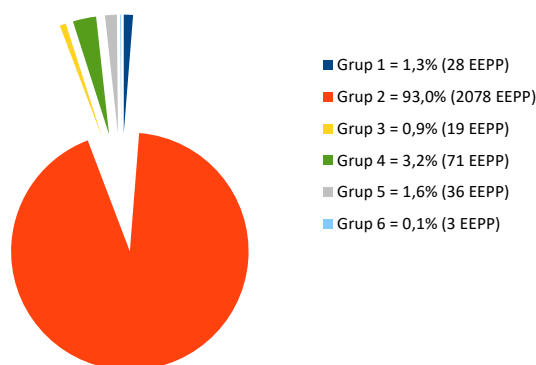
Pel que fa a la distribució per sectors, les EEPP comunicades són les següents: 45 parts en el sector Agrari, 709 parts en la Indústria, 185 parts en la Construcció i 1316 parts en els Serveis.



De la distribució per Classificació Nacional d'Activitats Econòmiques (CNAE-2009), d'entre les més representatives, en primer lloc figura la divisió 47, Comerç al detall, excepte de vehicles de motor i motocicletes (11,4%); en segon lloc figura la divisió 10, Indústria de l'alimentació (8,9%) i en tercer lloc figura la divisió 56, Serveis de menjars i begudes (8,6%).

Quant a sexes, els homes representen el 41,9% i les dones el 58,1% dels comunicats.

Pel que fa a la distribució per Grups de EEPP es disposa de la següent manera: en el Grup 1 (agents químics) el 1,3%; en el Grup 2 (agents físics) el 93,0%; en el Grup 3 (agents biològics) el 0,9%; en el Grup 4 (inhalació de substàncies) el 3,2%; en el Grup 5 (uns altres) el 1,6% i en el Grup 6 (agents cancerígens) el 0,1%.



Quant a les malalties professionals comunicades amb baixa són 516 parts, que respecte a les malalties professionals comunicades representen un 22,9%, i la variació interanual de les amb baixa és d'un 2,0%.

### Població exposada al risc

En el període considerat, la població exposada al risc va ser d'1.080.710 treballadors, un 2,9% superior al mateix interval del període anterior.

### Índexs d'incidència

L'Índex d'incidència de les malalties comunicades és 208,7 casos per cada cien mil trabajadores expuestos, un 1,1% inferior superior al mateix interval del període anterior.

Per sectors econòmics, l'Índex d'incidència es distribueix de la següent forma: en l'Agrari és 186,3; en la Indústria és 446,4; en la Construcció és 260 i en els Serveis és 159,2.

# Informe Provisional d'Estadístiques de Malalties Professionals en la Comunitat Valenciana

## **RESUM**

Novembre 2022 – octubre 2023  
Parts tancats com a Malaltia Professional



**Títol:**

Estadístiques de Malalties professionals en la Comunitat Valenciana, **parts comunicats, tancats com a Malaltia professional – Resum.**

Període: novembre 2022 – octubre 2023

**Autor:**

Servei de Programes d'Actuació i Estadística, Serveis Centrals.  
Institut Valencià de Seguretat i Salut en el Treball (INVASSAT)

**Elaborat per:**

Jorge Cervera Boada  
José Ignacio Villarroya Bayarri  
Miguel Poquet Peiró

**Fonts:**

Dades Malalties professionals. Ministeri d'Inclusió, Seguretat Social i Migracions - Sistema CEPROSS

Dades Treballadores Exposades. Ministeri d'Inclusió, Seguretat Social i Migracions

**Composició:**

Servei de Programes d'Actuació i Estadística, Serveis Centrals.  
Institut Valencià de Seguretat i Salut en el Treball

**Edició:**

Burjassot, novembre de 2023

**Versió 01**

## INFORME RESUM DE PARTS TOTALS COMUNICATS TANCATS COM A MALALTIA PROFESSIONAL

### Comunitat Valenciana

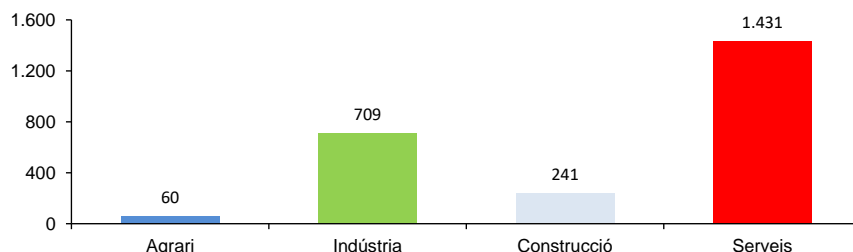
Període: novembre de 2022 a octubre de 2023

### Malalties professionals

En la Comunitat Valenciana, durant el període de novembre de 2022 a octubre de 2023, el nombre de parts totals comunicats, tancats com a Malaltia Professional (EP) va ser 2.441 (101 casos més que en el mateix interval del període anterior), la qual cosa representa augment del 4,3%.

Destaquen les malalties professionals causades per agents físics (grup 2), amb el 93,7% del total de casos registrats.

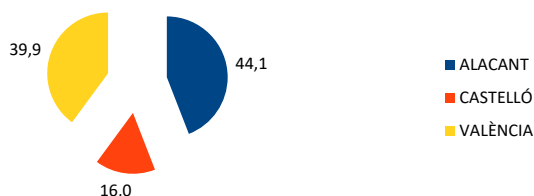
Pel que fa a la distribució per sectors, les EEPP comunicades són les següents: 60 parts en el sector Agrari, 709 parts en la Indústria, 241 parts en la Construcció i 1431 parts en els Serveis.



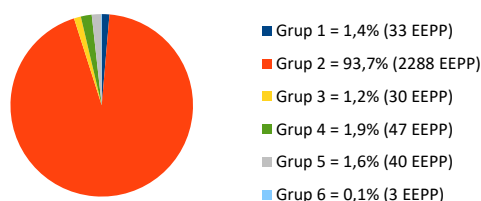
De la distribució per Classificació Nacional d'Activitats Econòmiques (CNAE-2009), d'entre les més representatives, en primer lloc figura la divisió 56, Serveis de menjars i begudes (9,5%); en segon lloc figuren les divisions 47, Comerç al detall, excepte de vehicles de motor i motocicletes i 81, Serveis a edificis i activitats de jardineria (9,2%) i en tercer lloc figura la divisió 46, Comerç a l'engròs i intermediaris del comerç, excepte de vehicles de motor i motocicletes (6,6%).

Quant a sexes, els homes representen el 42,4% i les dones el 57,6% dels comunicats.

La distribució territorial va resultar ser del 44,1% a Alacant, el 16% a Castelló i el 39,9% a València.



Pel que fa a la distribució per Grups de EEPP es disposa de la següent manera: en el Grup 1 (agents químics) el 1,4%; en el Grup 2 (agents físics) el 93,7%; en el Grup 3 (agents biològics) el 1,2%; en el Grup 4 (inhalació de substàncies) el 1,9%; en el Grup 5 (uns altres) el 1,6% i en el Grup 6 (agents cancerígens) el 0,1%.



Quant a les malalties professionals comunicades amb baixa, tancades com EP, són 933 parts, que respecte a les malalties professionals comunicades tancades com EP, representen un 38,2%, i la variació interanual de les malalties professionals amb baixa és d'un 8,0%.

### Població exposada al risc

En el període considerat, la població exposada al risc va ser de 2.025.257 treballadors, un 2,8% superior al mateix interval del període anterior.

### Índex d'incidència

L'Índex d'incidència de les malalties comunicades, tancades com EP, és 120,5 casos per cada cent mil treballadors exposats, un 1,5% superior al mateix interval del període anterior.

Per sectors econòmics, l'Índex d'incidència es distribueix de la següent forma: en l'Agrari és 119,7; en la Indústria és 236,5; en la Construcció és 165,6 i en els Serveis és 93,5.

## **INFORME RESUM DE PARTS TOTALS COMUNICATS TANCATS COM A MALALTIA PROFESSIONAL**

### **Província d'Alacant**

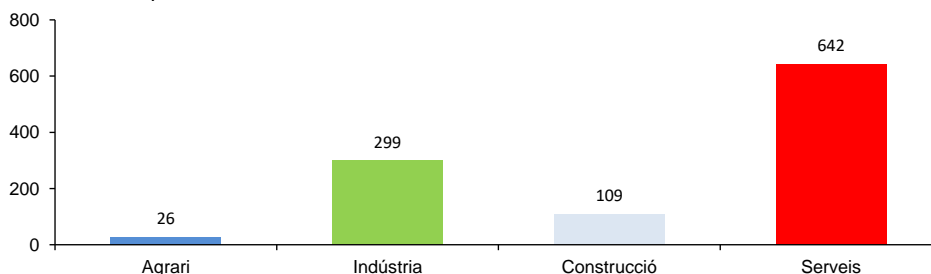
Període: novembre de 2022 a octubre de 2023

### **Malalties professionals**

A la província d'Alacant, durant el període de novembre de 2022 a octubre de 2023, el nombre de parts totals comunicats, tancats com a Malaltia Professional va ser 1076 (30 casos més que en el mateix interval del període anterior), la qual cosa representa un augment del 2,9%.

Destaquen les malalties professionals causades per agents físics (grup 2), amb el 95,0% del total de casos registrats.

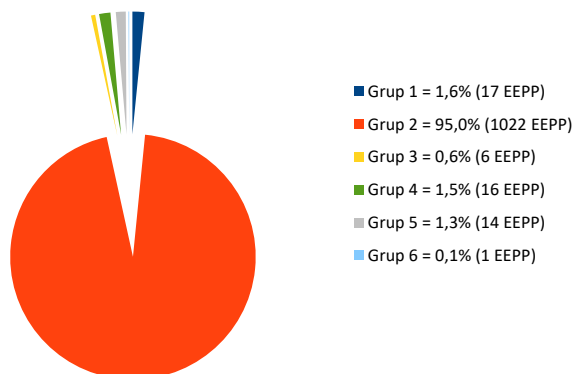
Pel que fa a la distribució per sectors, les EEPP comunicades són les següents: 26 parts en el sector Agrari, 299 parts en la Indústria, 109 parts en la Construcció i 642 parts en els Serveis.



De la distribució per Classificació Nacional d'Activitats Econòmiques (CNAE-2009), d'entre les més representatives, en primer lloc figura la divisió 81, Serveis a edificis i activitats de jardineria (10,4%); en segon lloc figura la divisió 56, Serveis de menjars i begudes (10,2%) i en tercer lloc figura la divisió 15, Indústria de cuir i del calçat (9,8%).

Quant a sexes, els homes representen el 40,7% i les dones el 59,3% dels comunicats.

Pel que fa a la distribució per Grups de EEPP es disposa de la següent manera: en el Grup 1 (agents químics) el 1,6%; en el Grup 2 (agents físics) el 95,0%; en el Grup 3 (agents biològics) el 0,6%; en el Grup 4 (inhalació de substàncies) el 1,5%; en el Grup 5 (uns altres) el 1,3% i en el Grup 6 (agents cancerígens) el 0,1%.



Quant a les malalties professionals comunicades amb baixa tancades com EP, són 410 parts, que respecte a les malalties professionals comunicades tancades com EP, representen un 38,1%, i la variació interanual de les malalties professionals amb baixa és d'un 13,6%.

### **Població exposada al risc**

En el període considerat, la població exposada al risc va ser de 700.491 treballadors, un 3,4% superior al mateix interval del període anterior.

### **Índexs d'incidència**

L'Índex d'incidència de les malalties comunicades, tancades com EP, és 153,6 casos per cada cent mil treballadors exposats, un 0,5% inferior al mateix interval del període anterior.

Per sectors econòmics, l'Índex d'incidència es distribueix de la següent forma: en l'Agrari és 159; en la Indústria és 326,9; en la Construcció és 192,2 y en els Serveis és 119,8.

## **INFORME RESUM DE PARTS TOTALS COMUNICATS TANCATS COM A MALALTIA PROFESSIONAL**

### **Província de Castelló**

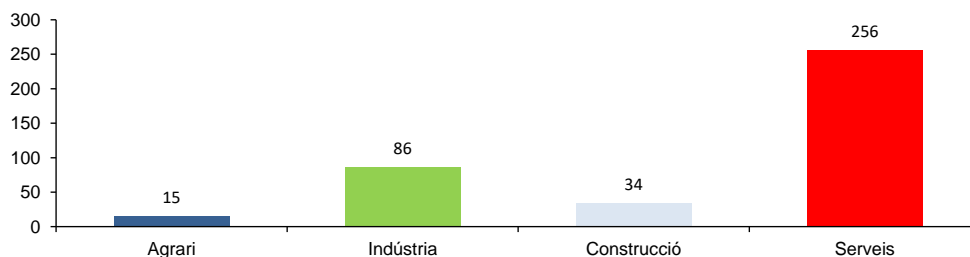
Període: novembre de 2022 a octubre de 2023

### **Malalties professionals**

A la província de Castelló, durant el període de novembre de 2022 a octubre de 2023, el nombre de parts totals comunicats, tancats com a Malaltia Professional va ser 391 (0 casos menys que en el mateix interval del període anterior), la qual cosa representa un descens del 0%.

Destaquen les malalties professionals causades per agents físics (grup 2), amb el 94,1% del total de casos registrats.

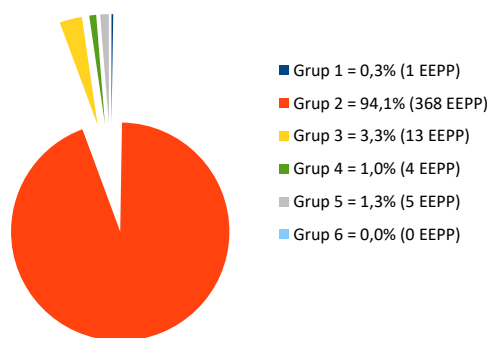
Pel que fa a la distribució per sectors, les EEPP comunicades són les següents: 15 parts en el sector Agrari, 86 parts en la Indústria, 34 parts en la Construcció i 256 parts en els Serveis.



De la distribució per Classificació Nacional d'Activitats Econòmiques (CNAE-2009), d'entre les més representatives, en primer lloc figura la divisió 46, Comerç a l'engròs i intermediaris del comerç, excepte de vehicles de motor i motocicletes (11,8%); en segon lloc figura la divisió 47, Comerç al detall, excepte de vehicles de motor i motocicletes (9,7%) i en tercer lloc figura la divisió 56, Serveis de menjars i begudes (9,0%).

Quant a sexes, els homes representen el 38,9% i les dones el 61,1% dels comunicats.

Pel que fa a la distribució per Grups de EEPP es disposa de la següent manera: en el Grup 1 (agents químics) el 0,3%; en el Grup 2 (agents físics) el 94,1%; en el Grup 3 (agents biològics) el 3,3%; en el Grup 4 (inhalació de substàncies) el 1,0%; en el Grup 5 (uns altres) el 1,3% i en el Grup 6 (agents cancerígens) el 0,0%.



Quant a les malalties professionals comunicades amb baixa tancades com EP són 151 que respecte a les malalties professionals comunicades tancades com EP representen un 38,6%, i la variació interanual de les malalties professionals amb baixa és d'un 11,9%.

### **Població exposada al risc**

En el període considerat, la població exposada al risc va ser de 244.056 treballadors, un 0,7% superior al mateix interval del període anterior.

### **Índexs d'incidència**

L'Índex d'incidència de les malalties comunicades tancades com EP és 160,2 casos per cada cent mil treballadors exposats, un 0,7% inferior al mateix interval del període anterior.

Per sectors econòmics, l'Índex d'incidència es distribueix de la següent forma: en l'Agrari és 155,9; en la Indústria és 173,6; en la Construcció és 192,6 i en els Serveis és 153,1.

## **INFORME RESUM DE PARTS TOTALS COMUNICATS TANCATS COM A MALALTIA PROFESSIONAL**

### **Província de València**

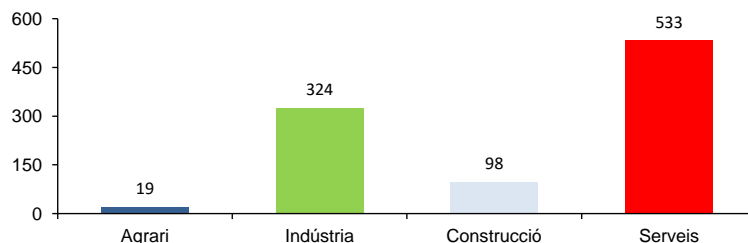
Període: novembre de 2022 a octubre de 2023

### **Malalties professionals**

A la província de València, durant el període de novembre de 2022 a octubre de 2023, el nombre de parts totals comunicats tancats com a Malaltia Professional va ser 974 (71 casos més que en el mateix interval del període anterior), la qual cosa representa un augment del 7,9%.

Destaquen les malalties professionals causades per agents físics (grup 2), amb el 92,2% del total de casos registrats.

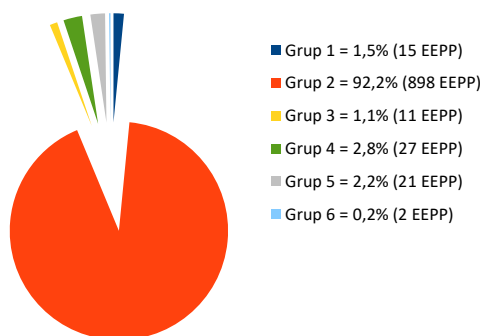
Pel que fa a la distribució per sectors, les EEPP comunicades són les següents: 19 parts en el sector Agrari, 324 parts en la Indústria, 98 parts en la Construcció i 533 parts en els Serveis.



De la distribució per Classificació Nacional d'Activitats Econòmiques (CNAE-2009), d'entre les més representatives, en primer lloc figura la divisió 81, Serveis a edificis i activitats de jardineria (9,2%); en segon lloc figura la divisió 56, Serveis de menjar i begudes (9,0%) i en tercer lloc figura la divisió 47, Comerç al detall, excepte de vehicles de motor i motocicletes (8,9%).

Quant a sexes, els homes representen el 45,7% i les dones el 54,3% dels comunicats.

Pel que fa a la distribució per Grups de EEPP es disposa de la següent manera: en el Grup 1 (agents químics) el 1,5%; en el Grup 2 (agents físics) el 92,2%; en el Grup 3 (agents biològics) el 1,1%; en el Grup 4 (inhalació de substàncies) el 2,8%; en el Grup 5 (uns altres) el 2,2% i en el Grup 6 (agents cancerígens) el 0,2%.



Quant a les malalties professionals comunicades amb baixa tancades com EP són 372 parts, que respecte a les malalties professionals comunicades tancades com EP representen un 38,2%, i la variació interanual de les malalties professionals amb baixa és d'un 1,1%.

### **Població exposada al risc**

En el període considerat, la població exposada al risc va ser d'1.080.710 treballadors, un 2,9% superior al mateix interval del període anterior.

### **Índex d'incidència**

En el període considerat, la població exposada al risc va ser 90,1 casos per cada cent mil treballadors exposats, un 4,8% superior al mateix interval del període anterior.

Per sectors econòmics, l'Índex d'incidència es distribueix de la següent forma: en l'Agrari és 78,7; en la Indústria és 204; en la Construcció és 137,7 i en els Serveis és 64,5.

# INVASSAT

*Institut Valencià de Seguretat i Salut en el Treball*

[www.invassat.gva.es](http://www.invassat.gva.es)

[secretaria.invassat@gva.es](mailto:secretaria.invassat@gva.es)



**GENERALITAT  
VALENCIANA**

Conselleria d'Educació,  
Universitats i Ocupació