



ESTADÍSTIQUES DE L'INVASSAT

Malalties professionals en la Comunitat Valenciana

Resum

Octubre 2022 /
Setembre 2023

Títol: *Estadístiques de malalties professionals en la Comunitat Valenciana :
octubre 2022 - setembre 2023 : resum*

Autor: Jorge Cervera Boada, José Ignacio Villarroya Bayarri i Miguel Poquet Peiró. Servei de Programes d'Actuació i Estadística.

Edició: octubre 2023

Identificador: EE02-231101

Institut Valencià de Seguretat i Salut en el Treball (INVASSAT)
C/ València, 32. 46100 Burjassot
www.invassat.gva.es



**GENERALITAT
VALENCIANA**

INVASSAT
Institut Valencià de
Seguretat i Salut en el Treball

Fonts:

Dades sobre malalties professionals, Sistema CEPROSS del Ministeri d'Inclusió, Seguretat Social i Migracions

Dades de persones treballadores exposades, Ministeri d'Inclusió, Seguretat Social i Migracions.

Versió 01

**Informe Provisional
d'Estadístiques de Malalties Professionals
en la Comunitat Valenciana**

RESUM

Octubre 2022 – setembre 2023

INFORME RESUM DE MALALTIES PROFESSIONALS

Comunitat Valenciana

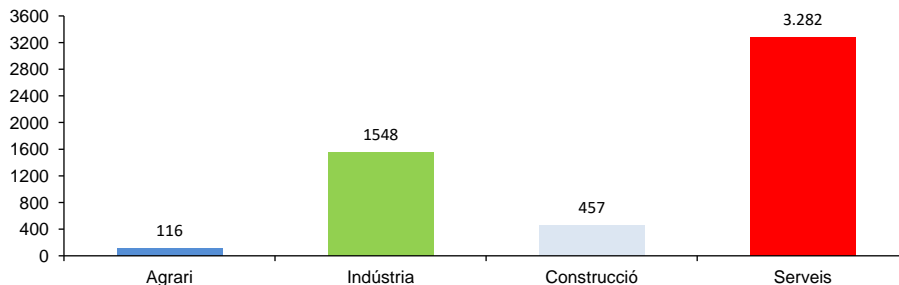
Període: octubre de 2022 a setembre de 2023

Malalties professionals

En la Comunitat Valenciana, durante el període d'octubre de 2022 a setembre de 2023, el nombre de parts totals comunicats de Malalties Professionals (EPP) va ser 5.403 (458 casos més que en el mateix interval del període anterior), la qual cosa representa un augment del 9,3%.

Destaquen les malalties professionals causades per agents físics (grup 2), amb el 93,6% del total de casos registrats.

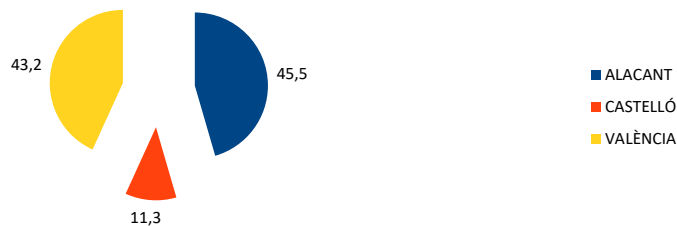
Pel que fa a la distribució per sectors, les EPP comunicades són les següents: 116 parts en el sector Agrari, 1548 parts en la Indústria, 457 parts en la Construcció i 3.282 parts en els Serveis.



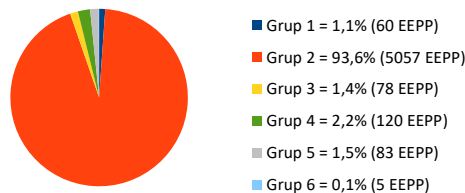
De la distribució per Classificació Nacional d'Activitats Econòmiques (CNAE-2009), d'entre les més representatives, en primer lloc figura la divisió 47, Comerç al detall, excepte de vehicles de motor i motocicletes (12,3%); en segon lloc figura la divisió 56, Serveis de menjars i begudes (8,9%) i en tercer lloc figura la divisió 81, Serveis a edificis i activitats de jardineria (7,9%).

Quant a sexes, els homes representen el 41,4% i les dones el 58,6% dels comunicats.

La distribució territorial va resultar ser del 45,5% a Alacant, el 11,3% a Castelló i el 43,2% a València.



Pel que fa a la distribució per Grups de EPP es disposa de la següent manera: en el Grup 1 (agents químics) el 1,1%; en el Grup 2 (agents físics) el 93,6%; en el Grup 3 (agents biològics) el 1,4%; en el Grup 4 (inhalació de substàncies) el 2,2%; en el Grup 5 (uns altres) el 1,5% y en el Grup 6 (agents cancerígens) el 0,1%.



Quant a les malalties professionals comunicades amb baixa són 1243 parts, que respecte a les enfermetats professionals comunicades representen un 23,0%, i la variació interanual de las amb baixa és d'un 11,5%.

Població exposada al risc

En el període considerat, la població exposada al risc va ser d'2.021.278 treballadors, un 2,9% superior al mateix interval del període anterior.

Índexs d'incidència

L'Índex d'incidència de les malalties comunicades és 267,3 casos per cada cent mil treballadors exposats, un 6,2% superior superior al mateix interval del període anterior.

Per sectors econòmics, l'Índex d'incidència es distribueix de la següent forma: en l'Agrari és 231,1; en la Indústria és 516,4; en la Construcció és 315 i els Serveis és 215.

INFORME RESUM DE MALALTIES PROFESSIONALS

Província d'Alacant

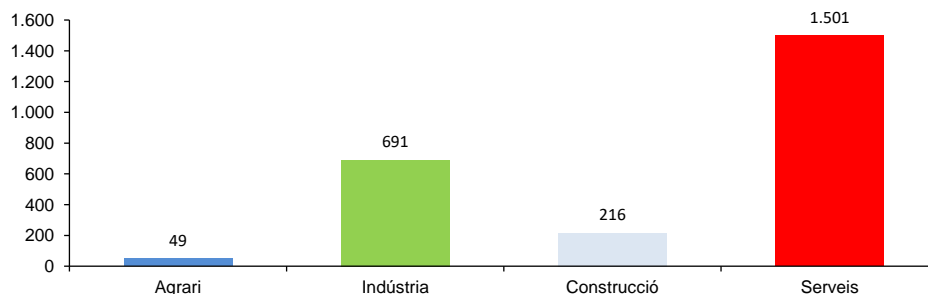
Període: octubre de 2022 a setembre de 2023

Malalties professionals

A la província d'Alacant, durant el període d'octubre de 2022 a setembre de 2023, el nombre de parts totals comunicats de Malalties Professionals (EEPP) va ser 2.457 (169 casos més mateix interval del període anterior), la qual cosa representa un augment del 7,4%.

Destaquen les malalties professionals causades per agents físics (grup 2), amb el 94,0% del total de casos registrats.

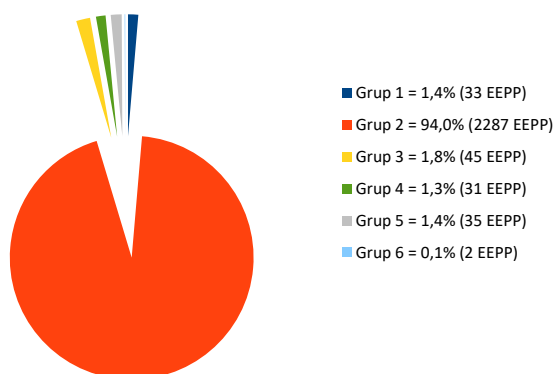
Pel que fa a la distribució per sectors, les EEPP comunicades són les següents: 49 parts en el sector Agrari, 691 parts en la Indústria, 216 parts en la Construcció i y 1501 parts en els Serveis.



De la distribució per Classificació Nacional d'Activitats Econòmiques (CNAE-2009), d'entre les més representatives, en primer lloc figura la divisió 47, Comerç al detall, excepte de vehicles de motor i motocicletes (11,8%); en segon lloc figura la divisió 56, Serveis de menjars i begudes (9,4%) i en tercer lloc figura la divisió 15, Indústria del cuir i del calçat (9,3%).

Quant a sexes, els homes representen el 41,1% i les dones el 58,9% dels comunicats.

Pel que fa a la distribució per Grups de EEPP es disposa de la següent manera: en el Grup 1 (agents químics) el 1,4%; en el Grup 2 (agents físics) el 94,0%; en el Grup 3 (agents biològics) el 1,8%; en el Grup 4 (inhalació de substàncies) el 1,3%; en el Grup 5 (uns altres) el 1,4% i en el Grup 6 (agents cancerígens) el 0,1%.



Quant a les malalties professionals comunicades amb baixa són 533 parts, que respecte a les malalties professionals comunicades representen un 21,7%, i la variació interanual de les amb baixa és d'un 21,4%.

Població exposada al risc

En el període considerat, la població exposada al risc va ser de 699.199 treballadors, un 3,5% superior al mateix interval del període anterior.

Índexs d'incidència

L'Índex d'incidència de les malalties comunicades és 351,4 casos per cada cent mil treballadors exposats, un 3,8% superior al mateix interval del període anterior.

Per sectors econòmics, l'Índex d'incidència es distribueix de la següent forma: en l'Agrari és 299,3; en la Indústria és 755,2; en la Construcció és 382,1 i en els Serveis és 280,7.

INFORME RESUM DE MALALTIES PROFESSIONALS

Província de Castelló

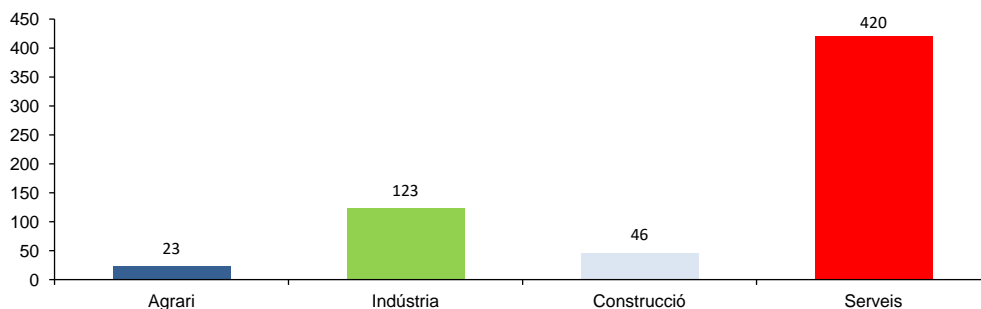
Període: octubre de 2022 a setembre de 2023

Malalties professionals

A la província de Castelló, durant el període d'Agost de 2021 a juliol de 2022, el nombre de parts totals comunicats de Malalties Professionals (EEPP) va ser 612 (2 casos més que en el mateix interval del període anterior), la qual cosa representa un augment del 0,3%.

Destaquen les malalties professionals causades per agents físics (grup 2), amb el 94,7% del total de casos registrats.

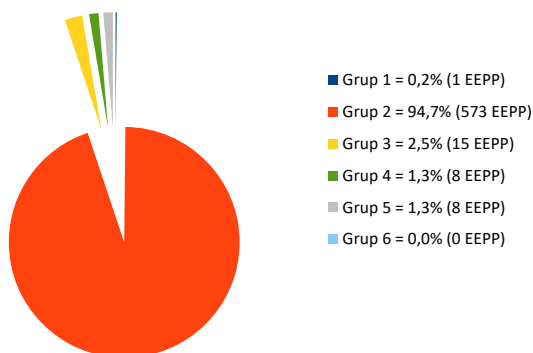
Pel que fa a la distribució per sectors, les EEPP comunicades són les següents: 23 parts en el sector Agrari, 123 parts en la Indústria, 46 parts en la Construcció i 420 parts en els Serveis.



De la distribució per Classificació Nacional d'Activitats Econòmiques (CNAE-2009), d'entre les més representatives, en primer lloc figura la divisió 47, Comerç al detall, excepte de vehicles de motor i motocicletes (17,3%); en segon lloc figura la divisió 46, Comerç a l'engròs i intermediaris del comerç, excepte de vehicles de motor i motocicletes (9,6%) i en tercer lloc figura la divisió 56, Serveis de menjars i begudes (8,7%).

Quant a sexes, els homes representen el 36,6% i les dones el 63,4% dels comunicats.

Pel que fa a la distribució per Grups de EEPP es disposa de la següent manera: en el Grup 1 (agents químics) el 0,2%; en el Grup 2 (agents físics) el 94,7%; en el Grup 3 (agents biològics) el 2,5%; en el Grup 4 (inhalació de substàncies) el 1,3%; en el Grup 5 (uns altres) el 1,3% i en el Grup 6 (agents cancerígens) el 0,0%.



Quant a les malalties professionals comunicades amb baixa són 192 parts, que respecte a les malalties professionals comunicades representen un 31,4%, i la variació interanual de les amb baixa és d'un 4,3%.

Població exposada al risc

En el període considerat, la població exposada al risc va ser de 244.018 treballadors, un 0,8% superior al mateix interval del període anterior.

Índexs d'incidència

L'Índex d'incidència de les malalties comunicades és 250,8 casos per cada cent mil treballadors exposats, un 0,5% inferior al mateix interval del període anterior.

Per sectors econòmics, l'Índex d'incidència es distribueix de la següent forma: en l'Agrari és 238; en la Indústria és 247,7; en la Construcció és 261,5 i en els Serveis és 251,3.

INFORME RESUM DE MALALTIES PROFESSIONALS

Província de València

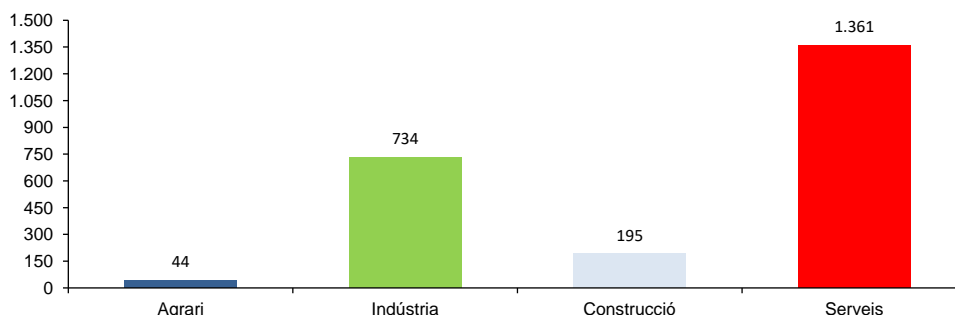
Període: octubre de 2022 a setembre de 2023

Malalties professionals

A la província de València, durant el període d'octubre de 2022 a setembre de 2023, el nombre de parts totals comunicats de Malalties Professionals (EEPP) va ser 2.334 (287 casos més que en el mateix interval del període anterior), la qual cosa representa un augment del 14%.

Destaquen les malalties professionals causades per agents físics (grup 2), amb el 92,9% del total de casos registrats.

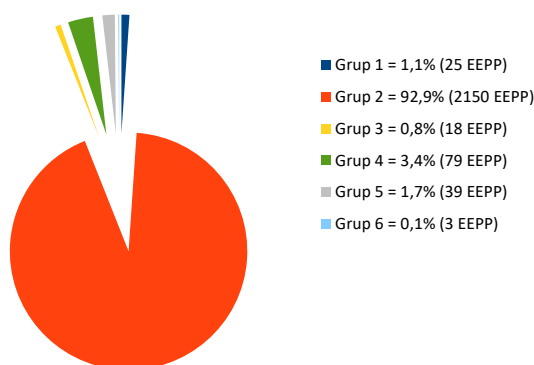
Pel que fa a la distribució per sectors, les EEPP comunicades són les següents: 44 parts en el sector Agrari, 734 parts en la Indústria, 195 parts en la Construcció i 1361 parts en els Serveis.



De la distribució per Classificació Nacional d'Activitats Econòmiques (CNAE-2009), d'entre les més representatives, en primer lloc figura la divisió 47, Comerç al detall, excepte de vehicles de motor i motocicletes (11,4%); en segon lloc figura la divisió 10, Indústria de l'alimentació (8,9%) i en tercer lloc figura la divisió 56, Serveis de menjars i begudes (8,5%).

Quant a sexes, els homes representen el 42,8% i les dones el 57,2% dels comunicats.

Pel que fa a la distribució per Grups de EEPP es disposa de la següent manera: en el Grup 1 (agents químics) el 1,1%; en el Grup 2 (agents físics) el 92,9%; en el Grup 3 (agents biològics) el 0,8%; en el Grup 4 (inhalació de substàncies) el 3,4%; en el Grup 5 (uns altres) el 1,7% i en el Grup 6 (agents cancerígens) el 0,1%.



Quant a les malalties professionals comunicades amb baixa són 518 parts, que respecte a les malalties professionals comunicades representen un 22,2%, i la variació interanual de les amb baixa és d'un 5,3%.

Població exposada al risc

En el període considerat, la població exposada al risc va ser d'1.078.061 treballadors, un 2,9% superior al mateix interval del període anterior.

Índexs d'incidència

L'Índex d'incidència de les malalties comunicades és 216,5 casos per cada cien mil trabajadores expuestos, un 10,8% superior al mateix interval del període anterior.

Per sectors econòmics, l'Índex d'incidència es distribueix de la següent forma: en l'Agrari és 182,1; en la Indústria és 462,8; en la Construcció és 274,8 i en els Serveis és 165,1.

Informe Provisional d'Estadístiques de Malalties Professionals en la Comunitat Valenciana

RESUM

Octubre 2022 – setembre 2023
Parts tancats com a Malaltia Professional

INFORME RESUM DE PARTS TOTALS COMUNICATS TANCATS COM A MALALTIA PROFESSIONAL

Comunitat Valenciana

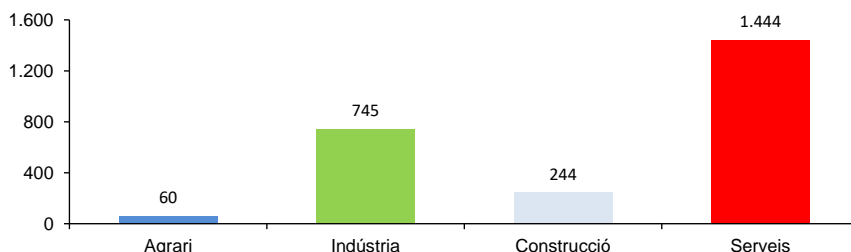
Període: octubre de 2022 a setembre de 2023

Malalties professionals

En la Comunitat Valenciana, durant el període de octubre de 2022 a setembre de 2023, el nombre de parts totals comunicats, tancats com a Malaltia Professional (EP) va ser 2.493 (204 casos més que en el mateix interval del període anterior), la qual cosa representa augment del 8,9%.

Destaquen les malalties professionals causades per agents físics (grup 2), amb el 93,7% del total de casos registrats.

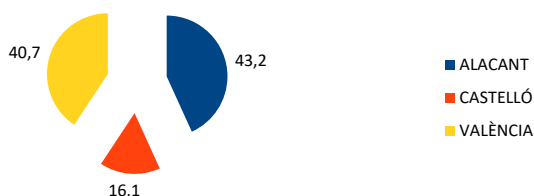
Pel que fa a la distribució per sectors, les EEPP comunicades són les següents: 60 parts en el sector Agrari, 745 parts en la Indústria, 244 parts en la Construcció i 1444 parts en els Serveis.



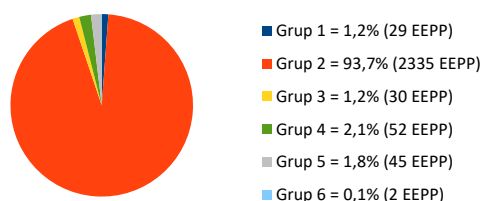
De la distribució per Classificació Nacional d'Activitats Econòmiques (CNAE-2009), d'entre les més representatives, en primer lloc figura la divisió 56, Serveis de menjars i begudes (9,8%); en segon lloc figuren les divisions 47, Comerç al detall, excepte de vehicles de motor i motocicletes i 81, Serveis a edificis i activitats de jardineria (9,3%) i en tercer lloc figura la divisió 46, Comerç a l'engròs i intermediaris del comerç, excepte de vehicles de motor i motocicletes (6,1%).

Quant a sexes, els homes representen el 43,2% i les dones el 56,8% dels comunicats.

La distribució territorial va resultar ser del 43,2% a Alacant, el 16,1% a Castelló i el 40,7% a València.



Pel que fa a la distribució per Grups de EEPP es disposa de la següent manera: en el Grup 1 (agents químics) el 1,2%; en el Grup 2 (agents físics) el 93,7%; en el Grup 3 (agents biològics) el 1,2%; en el Grup 4 (inhalació de substàncies) el 2,1%; en el Grup 5 (uns altres) el 1,8% i en el Grup 6 (agents cancerígens) el 0,1%.



Quant a les malalties professionals comunicades amb baixa, tancades com EP, són 966 parts, que respecte a les malalties professionals comunicades tancades com EP, representen un 38,7%, i la variació interanual de les malalties professionals amb baixa és d'un 14,2%.

Població exposada al risc

En el període considerat, la població exposada al risc va ser d'2.021.278 treballadors, un 2,9% superior al mateix interval del període anterior.

Índex d'incidència

L'Índex d'incidència de les malalties comunicades, tancades com EP, és 123,3 casos per cada cent mil treballadors exposats, un 5,9% superior al mateix interval del període anterior.

Per sectors econòmics, l'Índex d'incidència es distribueix de la següent forma: en l'Agrari és 119,5; en la Indústria és 248,5; en la Construcció és 168,2 i en els Serveis és 94,6.

INFORME RESUM DE PARTS TOTALS COMUNICATS TANCATS COM A MALALTIA PROFESSIONAL

Província d'Alacant

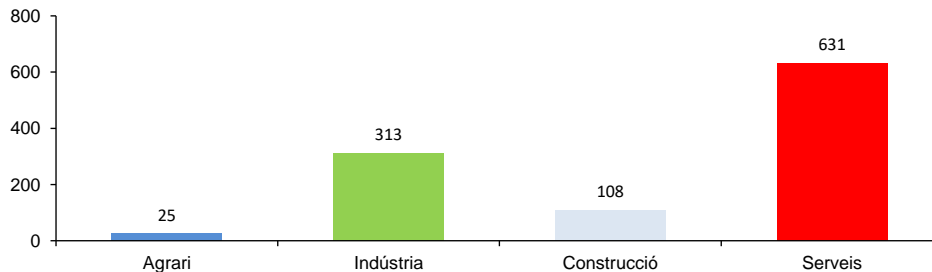
Període: octubre de 2022 a setembre de 2023

Malalties professionals

A la província d'Alacant, durant el període de octubre de 2022 a setembre de 2023, el nombre de parts totals comunicats, tancats com a Malaltia Professional va ser 1077 (77 casos més que en el mateix interval del període anterior), la qual cosa representa un augment del 7,7%.

Destaquen les malalties professionals causades per agents físics (grup 2), amb el 95,0% del total de casos registrats.

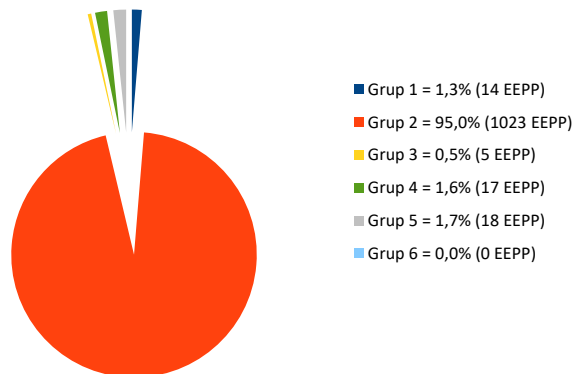
Pel que fa a la distribució per sectors, les EEPP comunicades són les següents: 25 parts en el sector Agrari, 313 parts en la Indústria, 108 parts en la Construcció i 631 parts en els Serveis.



De la distribució per Classificació Nacional d'Activitats Econòmiques (CNAE-2009), d'entre les més representatives, en primer lloc figuren les divisions 15, Indústria de cuir i del calçat i 81, Serveis a edificis i activitats de jardineria (11,0%); en segon lloc figura la divisió 56, Serveis de menjars i begudes (9,9%) i en tercer lloc figura la divisió 47, Comerç al detall, excepte de vehicles de motor i motocicletes (9,3%).

Quant a sexes, els homes representen el 40,8% i les dones el 59,2% dels comunicats.

Pel que fa a la distribució per Grups de EEPP es disposa de la següent manera: en el Grup 1 (agents químics) el 1,3%; en el Grup 2 (agents físics) el 95,0%; en el Grup 3 (agents biològics) el 0,5%; en el Grup 4 (inhalació de substàncies) el 1,6%; en el Grup 5 (uns altres) el 1,7% i en el Grup 6 (agents cancerígens) el 0,0%.



Quant a les malalties professionals comunicades amb baixa tancades com EP, són 419 parts, que respecte a les malalties professionals comunicades tancades com EP, representen un 38,9%, i la variació interanual de les malalties professionals amb baixa és d'un 23,6%.

Població exposada al risc

En el període considerat, la població exposada al risc va ser de 699.199 treballadors, un 3,5% superior al mateix interval del període anterior.

Índexs d'incidència

L'Índex d'incidència de les malalties comunicades, tancades com EP, és 154,0 casos per cada cent mil treballadors exposats, un 4,1% superior al mateix interval del període anterior.

Per sectors econòmics, l'Índex d'incidència es distribueix de la següent forma: en l'Agrari és 152,7; en la Indústria és 342,1; en la Construcció és 191,1 y en els Serveis és 118.

INFORME RESUM DE PARTS TOTALS COMUNICATS TANCATS COM A MALALTIA PROFESSIONAL

Província de Castelló

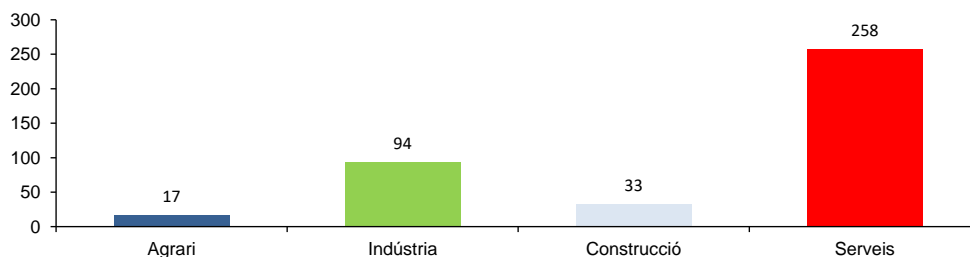
Període: octubre de 2022 a setembre de 2023

Malalties professionals

A la província de Castelló, durant el període de octubre de 2022 a setembre de 2023, el nombre de parts totals comunicats, tancats com a Malaltia Professional va ser 402 (11 casos menys que en el mateix interval del període anterior), la qual cosa representa un descens del 2,7%.

Destaquen les malalties professionals causades per agents físics (grup 2), amb el 94,3% del total de casos registrats.

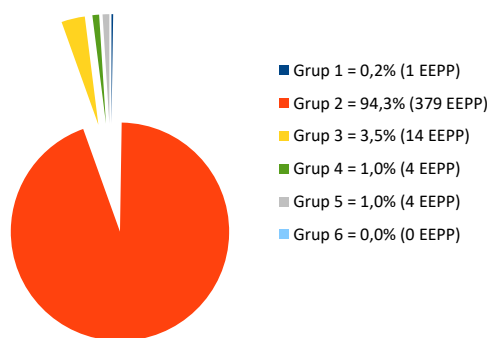
Pel que fa a la distribució per sectors, les EEPs comunicades són les següents: 17 parts en el sector Agrari, 94 parts en la Indústria, 33 parts en la Construcció i 258 parts en els Serveis.



De la distribució per Classificació Nacional d'Activitats Econòmiques (CNAE-2009), d'entre les més representatives, en primer lloc figura la divisió 46, Comerç a l'engròs i intermediaris del comerç, excepte de vehicles de motor i motocicletes (10,7%); en segon lloc figura la divisió 56, Serveis de menjars i begudes (10,0%) i en tercer lloc figura la divisió 47, Comerç al detall, excepte de vehicles de motor i motocicletes (9,0%).

Quant a sexes, els homes representen el 39,8% i les dones el 60,2% dels comunicats.

Pel que fa a la distribució per Grups de EEPs es disposa de la següent manera: en el Grup 1 (agents químics) el 0,2%; en el Grup 2 (agents físics) el 94,3%; en el Grup 3 (agents biològics) el 3,5%; en el Grup 4 (inhalació de substàncies) el 1,0%; en el Grup 5 (uns altres) el 1,0% i en el Grup 6 (agents cancerígens) el 0,0%.



Quant a les malalties professionals comunicades amb baixa tancades com EP són 158 que respecte a les malalties professionals comunicades tancades com EP representen un 39,3%, i la variació interanual de les malalties professionals amb baixa és d'un 10,5%.

Població exposada al risc

En el període considerat, la població exposada al risc va ser de 244.018 treballadors, un 0,8% superior al mateix interval del període anterior.

Índexs d'incidència

L'Índex d'incidència de les malalties comunicades tancades com EP és 164,7 casos per cada cent mil treballadors exposats, un 3,4% inferior al mateix interval del període anterior.

Per sectors econòmics, l'Índex d'incidència es distribueix de la següent forma: en l'Agrari és 175,9; en la Indústria és 189,3; en la Construcció és 187,6 i en els Serveis és 154,4.

INFORME RESUM DE PARTS TOTALS COMUNICATS TANCATS COM A MALALTIA PROFESSIONAL

Província de València

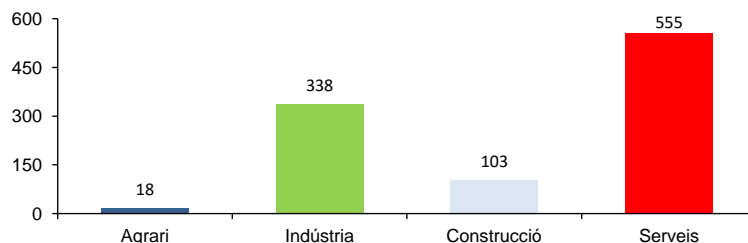
Període: octubre de 2022 a setembre de 2023

Malalties professionals

A la província de València, durant el període de octubre de 2022 a setembre de 2023, el nombre de parts totals comunicats tancats com a Malaltia Professional va ser 1.014 (138 casos més que en el mateix interval del període anterior), la qual cosa representa un augment del 15,8%.

Destaquen les malalties professionals causades per agents físics (grup 2), amb el 92,0% del total de casos registrats.

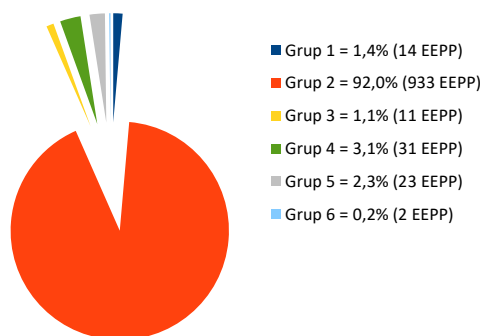
Pel que fa a la distribució per sectors, les EEPP comunicades són les següents: 18 parts en el sector Agrari, 338 parts en la Indústria, 103 parts en la Construcció i 555 parts en els Serveis.



De la distribució per Classificació Nacional d'Activitats Econòmiques (CNAE-2009), d'entre les més representatives, en primer lloc figura la divisió 56, Serveis de menjars i begudes (9,6%); en segon lloc figura la divisió 47, Comerç al detall, excepte de vehicles de motor i motocicletes (9,4%) i en tercer lloc figura la divisió 81, Serveis a edificis i activitats de jardineria (9,3%).

Quant a sexes, els homes representen el 47,2% i les dones el 52,8% dels comunicats.

Pel que fa a la distribució per Grups de EEPP es disposa de la següent manera: en el Grup 1 (agents químics) el 1,4%; en el Grup 2 (agents físics) el 92,0%; en el Grup 3 (agents biològics) el 1,1%; en el Grup 4 (inhalació de substàncies) el 3,1%; en el Grup 5 (uns altres) el 2,3% i en el Grup 6 (agents cancerígens) el 0,2%.



Quant a les malalties professionals comunicades amb baixa tancades com EP són 389 parts, que respecte a les malalties professionals comunicades tancades com EP representen un 38,4%, i la variació interanual de les malalties professionals amb baixa és d'un 6,9%.

Població exposada al risc

En el període considerat, la població exposada al risc va ser d'1.078.061 treballadors, un 2,9% superior al mateix interval del període anterior.

Índex d'incidència

En el període considerat, la població exposada al risc va ser 94,1 casos per cada cent mil treballadors exposats, un 12,5% superior al mateix interval del període anterior.

Per sectors econòmics, l'Índex d'incidència es distribueix de la següent forma: en l'Agrari és 74,5; en la Indústria és 213,1; en la Construcció és 145,2 i en els Serveis és 67,3.

INVASSAT

Institut Valencià de Seguretat i Salut en el Treball

www.invassat.gva.es

secretaria.invassat@gva.es



**GENERALITAT
VALENCIANA**

Conselleria d'Educació,
Universitats i Ocupació