



# *ESTADÍSTIQUES DE L'INVASSAT*

## Malalties professionals en la Comunitat Valenciana

*Resum*

Setembre 2022 /  
Agost 2023

**Títol:** *Estadístiques de malalties professionals en la Comunitat Valenciana :  
setembre 2022 - agost 2023 : resum*

**Autor:** Jorge Cervera Boada, José Ignacio Villarroya Bayarri i Miguel Poquet Peiró. Servei de Programes d'Actuació i Estadística.

**Edició:** setembre 2023

**Identificador:** EE02-231001

Institut Valencià de Seguretat i Salut en el Treball (INVASSAT)  
C/ València, 32. 46100 Burjassot  
[www.invassat.gva.es](http://www.invassat.gva.es)



**GENERALITAT  
VALENCIANA**

**INVASSAT**  
Institut Valencià de  
Seguretat i Salut en el Treball

**Fonts:**

Dades sobre malalties professionals, Sistema CEPROSS del Ministeri d'Inclusió, Seguretat Social i Migracions

Dades de persones treballadores exposades, Ministeri d'Inclusió, Seguretat Social i Migracions.

Versió 01

**Informe Provisional  
d'Estadístiques de Malalties Professionals  
en la Comunitat Valenciana**

**RESUM**

Setembre 2022 – agost 2023

**Títol:**

Estadístiques de Malalties professionals en la Comunitat Valenciana (parts comunicats) - Resum  
Període: setembre 2022 – agost 2023

**Autor:**

Servei de Programes d'Actuació i Estadística, Serveis Centrals.  
Institut Valencià de Seguretat i Salut en el Treball (INVASSAT)

**Elaborat per:**

Jorge Cervera Boada  
José Ignacio Villarroya Bayarri  
Miguel Poquet Peiró

**Fonts:**

Dades Malalties professionals. Ministeri d'Inclusió, Seguretat Social i Migracions - Sistema CEPROSS  
Dades Treballadores Exposades. Ministeri d'Inclusió, Seguretat Social i Migracions

**Composició:**

Servei de Programes d'Actuació i Estadística, Serveis Centrals.  
Institut Valencià de Seguretat i Salut en el Treball

**Edició:**

Burjassot, setembre de 2023

**Versió 01**

## INFORME RESUM DE MALALTIES PROFESSIONALS

### Comunitat Valenciana

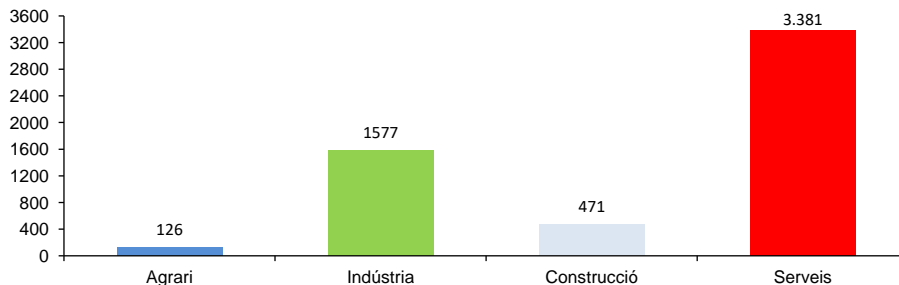
Període: setembre de 2022 a agost de 2023

### Malalties professionals

En la Comunitat Valenciana, durante el període d'agost de 2022 a agost de 2023, el nombre de parts totals comunicats de Malalties Professionals (EPP) va ser 5.555 (820 casos més que en el mateix interval del període anterior), la qual cosa representa un augment del 17,3%.

Destaquen les malalties professionals causades per agents físics (grup 2), amb el 93,9% del total de casos registrats.

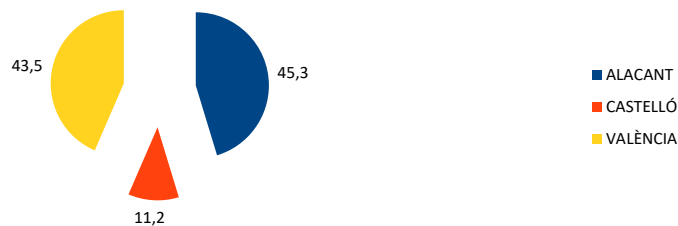
Pel que fa a la distribució per sectors, les EPP comunicades són les següents: 126 parts en el sector Agrari, 1577 parts en la Indústria, 471 parts en la Construcció i 3.381 parts en els Serveis.



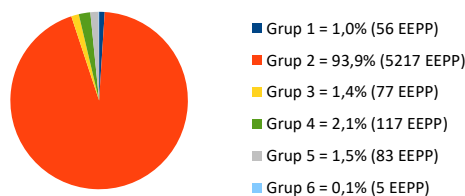
De la distribució per Classificació Nacional d'Activitats Econòmiques (CNAE-2009), d'entre les més representatives, en primer lloc figura la divisió 47, Comerç al detall, excepte de vehicles de motor i motocicletes (12,5%); en segon lloc figura la divisió 56, Serveis de menjars i begudes (9,1%) i en tercer lloc figura la divisió 81, Serveis a edificis i activitats de jardineria (7,8%).

Quant a sexes, els homes representen el 41,8% i les dones el 58,2% dels comunicats.

La distribució territorial va resultar ser del 45,3% a Alacant, el 11,2% a Castelló i el 43,5% a València.



Pel que fa a la distribució per Grups de EPP es disposa de la següent manera: en el Grup 1 (agents químics) el 1,0%; en el Grup 2 (agents físics) el 93,9%; en el Grup 3 (agents biològics) el 1,4%; en el Grup 4 (inhalació de substàncies) el 2,1%; en el Grup 5 (uns altres) el 1,5% y en el Grup 6 (agents cancerígens) el 0,1%.



Quant a les malalties professionals comunicades amb baixa són 1232 parts, que respecte a les enfermetats professionals comunicades representen un 22,2%, i la variació interanual de las amb baixa és d'un 10,6%.

### Població exposada al risc

En el període considerat, la població exposada al risc va ser d'2.015.513 treballadors, un 2,8% superior al mateix interval del període anterior.

### Índexs d'incidència

L'Índex d'incidència de les malalties comunicades és 275,6 casos per cada cent mil treballadors exposats, un 14,1% superior superior al mateix interval del període anterior.

Per sectors econòmics, l'Índex d'incidència es distribueix de la següent forma: en l'Agrari és 251,5; en la Indústria és 526,2; en la Construcció és 325,8 y els Serveis és 222,3.

## INFORME RESUM DE MALALTIES PROFESSIONALS

### Província d'Alacant

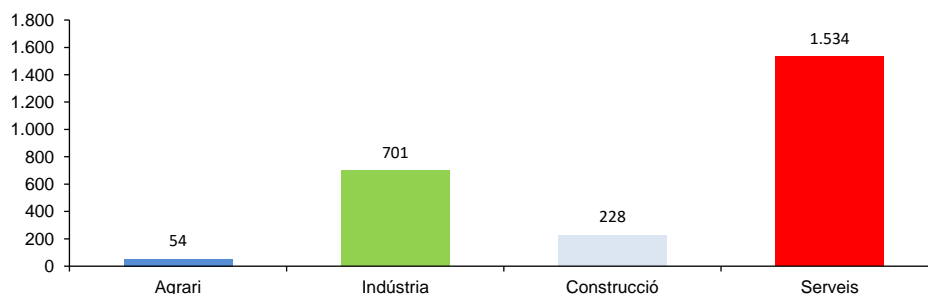
Període: setembre de 2022 a agost de 2023

### Malalties professionals

A la província d'Alacant, durant el període d'agost de 2022 a agost de 2023, el nombre de parts totals comunicats de Malalties Professionals (EEPP) va ser 2.517 (338 casos més mateix interval del període anterior), la qual cosa representa un augment del 15,5%.

Destaquen les malalties professionals causades per agents físics (grup 2), amb el 94,2% del total de casos registrats.

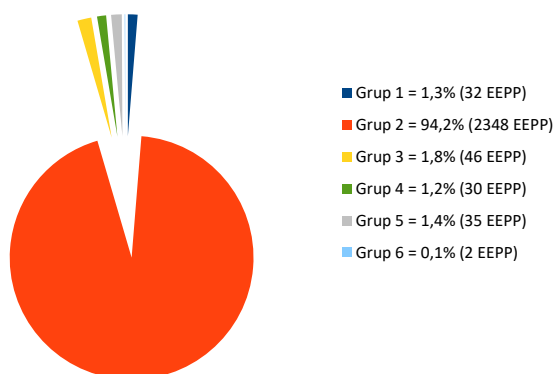
Pel que fa a la distribució per sectors, les EEPP comunicades són les següents: 54 parts en el sector Agrari, 701 parts en la Indústria, 228 parts en la Construcció i 1534 parts en els Serveis.



De la distribució per Classificació Nacional d'Activitats Econòmiques (CNAE-2009), d'entre les més representatives, en primer lloc figura la divisió 47, Comerç al detall, excepte de vehicles de motor i motocicletes (12,0%); en segon lloc figura la divisió 56, Serveis de menjars i begudes (10,1%) i en tercer lloc figura la divisió 15, Indústria del cuir i del calçat (9,3%).

Quant a sexes, els homes representen el 41,8% i les dones el 58,2% dels comunicats.

Pel que fa a la distribució per Grups de EEPP es disposa de la següent manera: en el Grup 1 (agents químics) el 1,3%; en el Grup 2 (agents físics) el 94,2%; en el Grup 3 (agents biològics) el 1,8%; en el Grup 4 (inhalació de substàncies) el 1,2%; en el Grup 5 (uns altres) el 1,4% i en el Grup 6 (agents cancerígens) el 0,1%.



Quant a les malalties professionals comunicades amb baixa són 524 parts, que respecte a les malalties professionals comunicades representen un 20,8%, i la variació interanual de les amb baixa és d'un 19,9%.

### Població exposada al risc

En el període considerat, la població exposada al risc va ser de 697.206 treballadors, un 3,6% superior al mateix interval del període anterior.

### Índexs d'incidència

L'Índex d'incidència de les malalties comunicades és 361,0 casos per cada cent mil treballadors exposats, un 11,5% superior al mateix interval del període anterior.

Per sectors econòmics, l'Índex d'incidència es distribueix de la següent forma: en l'Agrari és 330,8; en la Indústria és 765,7; en la Construcció és 404,9 i en els Serveis és 287,8.

## INFORME RESUM DE MALALTIES PROFESSIONALS

### Província de Castelló

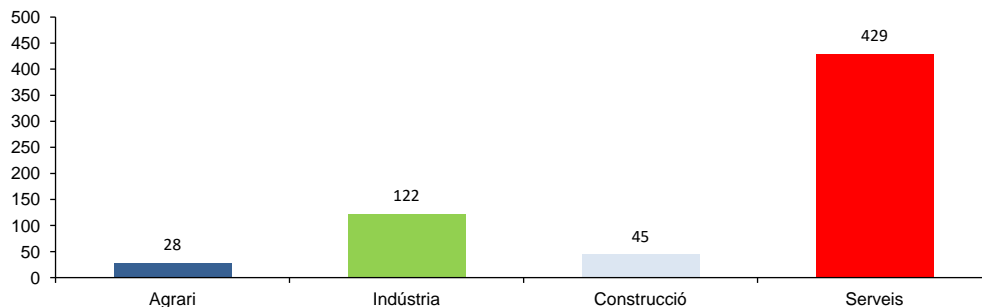
Període: setembre de 2022 a agost de 2023

### Malalties professionals

A la província de Castelló, durant el període d'Agost de 2021 a juliol de 2022, el nombre de parts totals comunicats de Malalties Professionals (EEPP) va ser 624 (21 casos més que en el mateix interval del període anterior), la qual cosa representa un augment del 3,5%.

Destaquen les malalties professionals causades per agents físics (grup 2), amb el 94,3% del total de casos registrats.

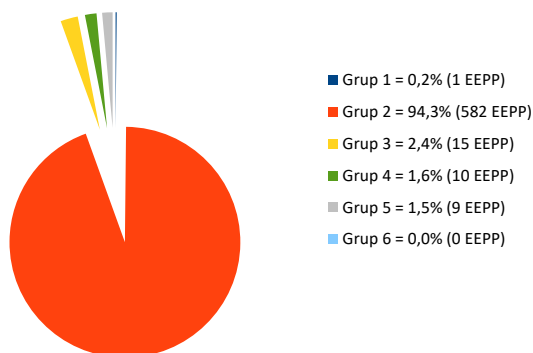
Pel que fa a la distribució per sectors, les EEPP comunicades són les següents: 28 parts en el sector Agrari, 122 parts en la Indústria, 45 parts en la Construcció i 429 parts en els Serveis.



De la distribució per Classificació Nacional d'Activitats Econòmiques (CNAE-2009), d'entre les més representatives, en primer lloc figura la divisió 47, Comerç al detall, excepte de vehicles de motor i motocicletes (18,1%); en segon lloc figura la divisió 46, Comerç a l'engròs i intermediaris del comerç, excepte de vehicles de motor i motocicletes (9,1%) i en tercer lloc figura la divisió 56, Serveis de menjars i begudes (8,8%).

Quant a sexes, els homes representen el 37,2% i les dones el 62,8% dels comunicats.

Pel que fa a la distribució per Grups de EEPP es disposa de la següent manera: en el Grup 1 (agents químics) el 0,2%; en el Grup 2 (agents físics) el 94,3%; en el Grup 3 (agents biològics) el 2,4%; en el Grup 4 (inhalació de substàncies) el 1,6%; en el Grup 5 (uns altres) el 1,5% i en el Grup 6 (agents cancerígens) el 0,0%.



Quant a les malalties professionals comunicades amb baixa són 192 parts, que respecte a les malalties professionals comunicades representen un 30,8%, i la variació interanual de les amb baixa és d'un 1,6%.

### Població exposada al risc

En el període considerat, la població exposada al risc va ser de 243.668 treballadors, un 0,8% superior al mateix interval del període anterior.

### Índexs d'incidència

L'Índex d'incidència de les malalties comunicades és 256,1 casos per cada cent mil treballadors exposats, un 2,7% superior al mateix interval del període anterior.

Per sectors econòmics, l'Índex d'incidència es distribueix de la següent forma: en l'Agrari és 290,3; en la Indústria és 245; en la Construcció és 256,9 i en els Serveis és 257,3.

## INFORME RESUM DE MALALTIES PROFESSIONALS

### Província de València

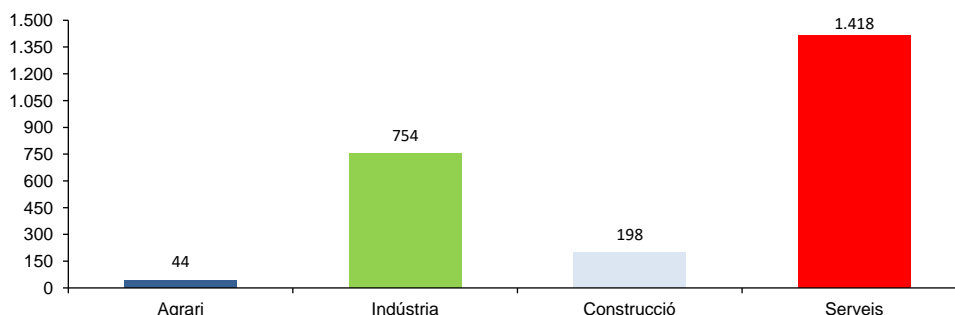
Període: setembre de 2022 a agost de 2023

### Malalties professionals

A la província de València, durant el període d'agost de 2022 a agost de 2023, el nombre de parts totals comunicats de Malalties Professionals (EEPP) va ser 2.414 (461 casos més que en el mateix interval del període anterior), la qual cosa representa un augment del 23,6%.

Destaquen les malalties professionals causades per agents físics (grup 2), amb el 93,6% del total de casos registrats.

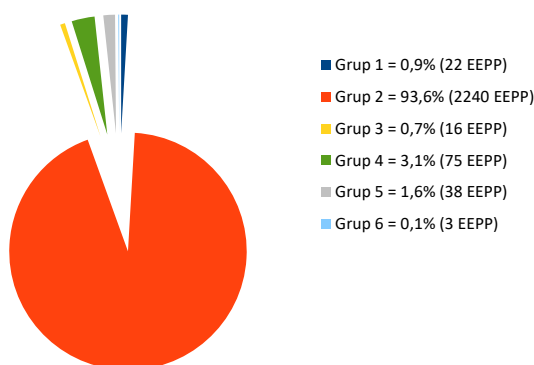
Pel que fa a la distribució per sectors, les EEPP comunicades són les següents: 44 parts en el sector Agrari, 754 parts en la Indústria, 198 parts en la Construcció i 1418 parts en els Serveis.



De la distribució per Classificació Nacional d'Activitats Econòmiques (CNAE-2009), d'entre les més representatives, en primer lloc figura la divisió 47, Comerç al detall, excepte de vehicles de motor i motocicletes (11,5%); en segon lloc figura la divisió 10, Indústria de l'alimentació (8,6%) i en tercer lloc figura la divisió 56, Serveis de menjars i begudes (8,3%).

Quant a sexes, els homes representen el 43,1% i les dones el 56,9% dels comunicats.

Pel que fa a la distribució per Grups de EEPP es disposa de la següent manera: en el Grup 1 (agents químics) el 0,9%; en el Grup 2 (agents físics) el 93,6%; en el Grup 3 (agents biològics) el 0,7%; en el Grup 4 (inhalació de substàncies) el 3,1%; en el Grup 5 (uns altres) el 1,6% i en el Grup 6 (agents cancerígens) el 0,1%.



Quant a les malalties professionals comunicades amb baixa són 516 parts, que respecte a les malalties professionals comunicades representen un 21,4%, i la variació interanual de les amb baixa és d'un 5,7%.

### Població exposada al risc

En el període considerat, la població exposada al risc va ser d'1.074.639 treballadors, un 2,9% superior al mateix interval del període anterior.

### Índex d'incidència

L'Índex d'incidència de les malalties comunicades és 224,6 casos per cada cien mil trabajadores expuestos, un 20,2% superior superior al mateix interval del període anterior.

Per sectors econòmics, l'Índex d'incidència es distribueix de la següent forma: en l'Agrari és 182,4; en la Indústria és 476,2; en la Construcció és 280 i en els Serveis és 172,6.



# Informe Provisional d'Estadístiques de Malalties Professionals en la Comunitat Valenciana

## **RESUM**

Setembre 2022 – agost 2023  
Parts tancats com a Malaltia Professional

## INFORME RESUM DE PARTS TOTALS COMUNICATS TANCATS COM A MALALTIA PROFESSIONAL

### Comunitat Valenciana

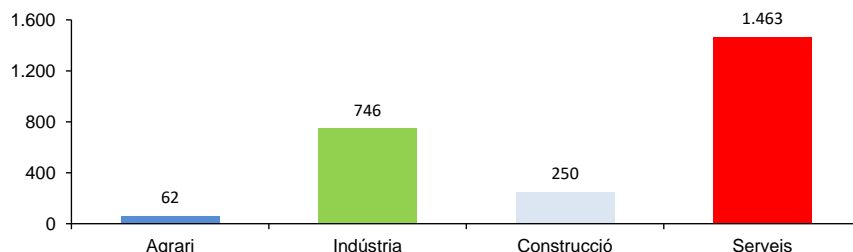
Període: setembre de 2022 a agost de 2023

### Malalties professionals

En la Comunitat Valenciana, durant el període de setembre de 2022 a agost de 2023, el nombre de parts totals comunicats, tancats com a Malaltia Professional (EP) va ser 2.521 (299 casos més que en el mateix interval del període anterior), la qual cosa representa augment del 13,5%.

Destaquen les malalties professionals causades per agents físics (grup 2), amb el 94,1% del total de casos registrats.

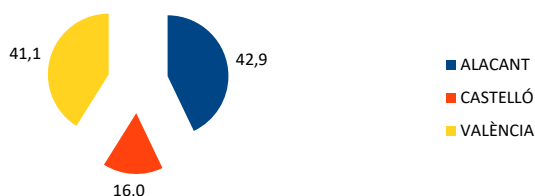
Pel que fa a la distribució per sectors, les EEPP comunicades són les següents: 62 parts en el sector Agrari, 746 parts en la Indústria, 250 parts en la Construcció i 1463 parts en els Serveis.



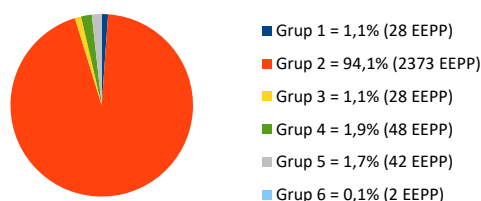
De la distribució per Classificació Nacional d'Activitats Econòmiques (CNAE-2009), d'entre les més representatives, en primer lloc figura la divisió 56, Serveis de menjars i begudes (10,3%); en segon lloc figura la divisió 47, Comerç al detall, excepte de vehicles de motor i motocicletes (9,3%) i en tercer lloc figura la divisió 81, Serveis a edificis i activitats de jardineria (9,0%).

Quant a sexes, els homes representen el 43,8% i les dones el 56,2% dels comunicats.

La distribució territorial va resultar ser del 42,9% a Alacant, el 16% a Castelló i el 41,1% a València.



Pel que fa a la distribució per Grups de EEPP es disposa de la següent manera: en el Grup 1 (agents químics) el 1,1%; en el Grup 2 (agents físics) el 94,1%; en el Grup 3 (agents biològics) el 1,1%; en el Grup 4 (inhalació de substàncies) el 1,9%; en el Grup 5 (uns altres) el 1,7% i en el Grup 6 (agents cancerígens) el 0,1%.



Quant a les malalties professionals comunicades amb baixa, tancades com EP, són 956 parts, que respecte a les malalties professionals comunicades tancades com EP, representen un 37,9%, i la variació interanual de les malalties professionals amb baixa és d'un 18,9%.

### Població exposada al risc

En el període considerat, la població exposada al risc va ser d'2.015.513 treballadors, un 2,8% superior al mateix interval del període anterior.

### Índex d'incidència

L'índex d'incidència de les malalties comunicades, tancades com EP, és 125,1 casos per cada cent mil treballadors exposats, un 10,3% superior al mateix interval del període anterior.

Per sectors econòmics, l'índex d'incidència es distribueix de la següent forma: en l'Agrari és 123,8; en la Indústria és 248,9; en la Construcció és 172,9 i en els Serveis és 96,2.

## INFORME RESUM DE PARTS TOTALS COMUNICATS TANCATS COM A MALALTIA PROFESSIONAL

### Província d'Alacant

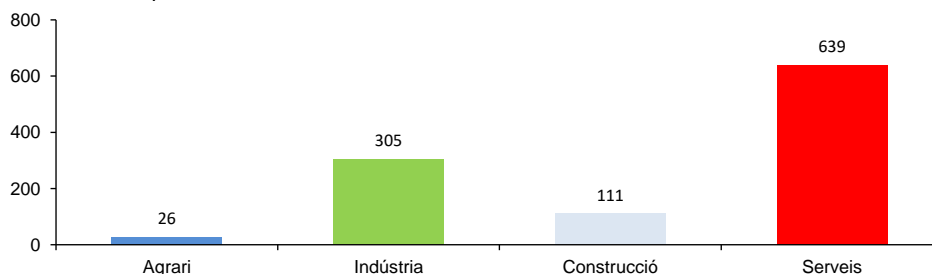
Període: setembre de 2022 a agost de 2023

### Malalties professionals

A la província d'Alacant, durant el període de setembre de 2022 a agost de 2023, el nombre de parts totals comunicats, tancats com a Malaltia Professional va ser 1081 (99 casos més que en el mateix interval del període anterior), la qual cosa representa un augment del 10,1%.

Destaquen les malalties professionals causades per agents físics (grup 2), amb el 95,4% del total de casos registrats.

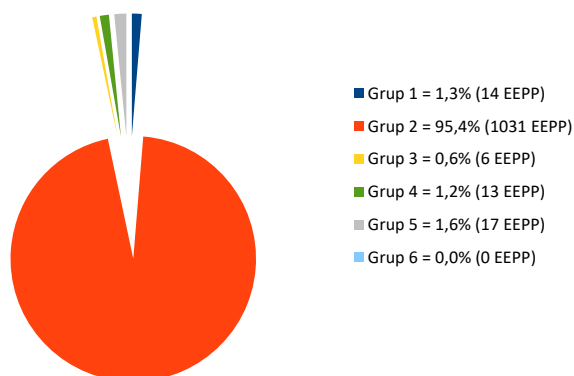
Pel que fa a la distribució per sectors, les EEPP comunicades són les següents: 26 parts en el sector Agrari, 305 parts en la Indústria, 111 parts en la Construcció i 639 parts en els Serveis.



De la distribució per Classificació Nacional d'Activitats Econòmiques (CNAE-2009), d'entre les més representatives, en primer lloc figura la divisió 15, Indústria de cuir i del calçat (10,9%); en segon lloc figura la divisió 56, Serveis de menjars i begudes (10,8%) i en tercer lloc figura la divisió 81, Serveis a edificis i activitats de jardineria (10,4%).

Quant a sexes, els homes representen el 40,8% i les dones el 59,2% dels comunicats.

Pel que fa a la distribució per Grups de EEPP es disposa de la següent manera: en el Grup 1 (agents químics) el 1,3%; en el Grup 2 (agents físics) el 95,4%; en el Grup 3 (agents biològics) el 0,6%; en el Grup 4 (inhalació de substàncies) el 1,2%; en el Grup 5 (uns altres) el 1,6% i en el Grup 6 (agents cancerígens) el 0,0%.



Quant a les malalties professionals comunicades amb baixa tancades com EP, són 413 parts, que respecte a les malalties professionals comunicades tancades com EP, representen un 38,2%, i la variació interanual de les malalties professionals amb baixa és d'un 24,0%.

### Població exposada al risc

En el període considerat, la població exposada al risc va ser de 697.206 treballadors, un 3,6% superior al mateix interval del període anterior.

### Índexs d'incidència

L'índex d'incidència de les malalties comunicades, tancades com EP, és 155,0 casos per cada cent mil treballadors exposats, un 6,3% superior al mateix interval del període anterior.

Per sectors econòmics, l'índex d'incidència es distribueix de la següent forma: en l'Agrari és 159,3; en la Indústria és 333,1; en la Construcció és 197,1 y en els Serveis és 119,9.

## **INFORME RESUM DE PARTS TOTALS COMUNICATS TANCATS COM A MALALTIA PROFESSIONAL**

### **Província de Castelló**

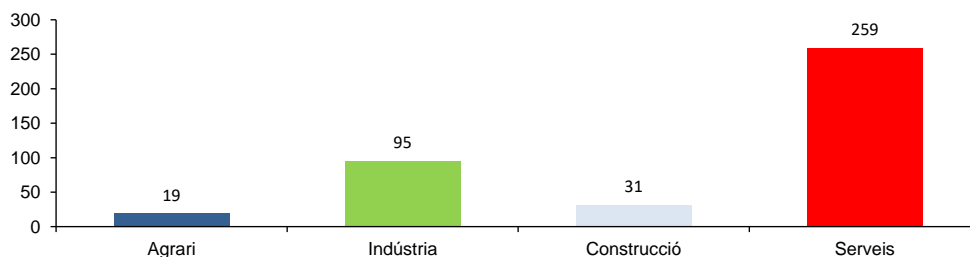
Període: setembre de 2022 a agost de 2023

### **Malalties professionals**

A la província de Castelló, durant el període de setembre de 2022 a agost de 2023, el nombre de parts totals comunicats, tancats com a Malaltia Professional va ser 404 (9 casos més que en el mateix interval del període anterior), la qual cosa representa un augment del 2,3%.

Destaquen les malalties professionals causades per agents físics (grup 2), amb el 94,3% del total de casos registrats.

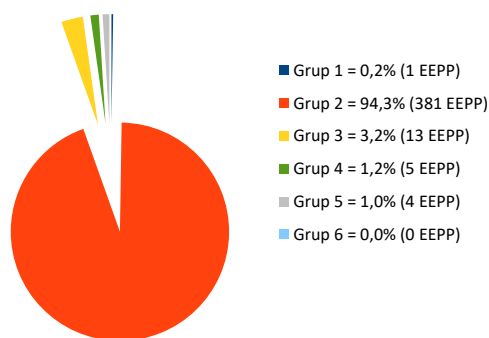
Pel que fa a la distribució per sectors, les EEPP comunicades són les següents: 19 parts en el sector Agrari, 95 parts en la Indústria, 31 parts en la Construcció i 259 parts en els Serveis.



De la distribució per Classificació Nacional d'Activitats Econòmiques (CNAE-2009), d'entre les més representatives, en primer lloc figura la divisió 46, Comerç a l'engròs i intermediaris del comerç, excepte de vehicles de motor i motocicletes (10,6%); en segon lloc figura la divisió 56, Serveis de menjars i begudes (10,4%) i en tercer lloc figura la divisió 47, Comerç al detall, excepte de vehicles de motor i motocicletes (9,4%).

Quant a sexes, els homes representen el 40,3% i les dones el 59,7% dels comunicats.

Pel que fa a la distribució per Grups de EEPP es disposa de la següent manera: en el Grup 1 (agents químics) el 0,2%; en el Grup 2 (agents físics) el 94,3%; en el Grup 3 (agents biològics) el 3,2%; en el Grup 4 (inhalació de substàncies) el 1,2%; en el Grup 5 (uns altres) el 1,0% i en el Grup 6 (agents cancerígens) el 0,0%.



Quant a les malalties professionals comunicades amb baixa tancades com EP són 158 que respecte a les malalties professionals comunicades tancades com EP representen un 39,1%, i la variació interanual de les malalties professionals amb baixa és d'un 24,4%.

### **Població exposada al risc**

En el període considerat, la població exposada al risc va ser de 243.668 treballadors, un 0,8% superior al mateix interval del període anterior.

### **Índexs d'incidència**

L'Índex d'incidència de les malalties comunicades tancades com EP és 165,8 casos per cada cent mil treballadors exposats, un 1,5% superior al mateix interval del període anterior.

Per sectors econòmics, l'Índex d'incidència es distribueix de la següent forma: en l'Agrari és 197; en la Indústria és 190,8; en la Construcció és 177 i en els Serveis és 155,4.

## **INFORME RESUM DE PARTS TOTALS COMUNICATS TANCATS COM A MALALTIA PROFESSIONAL**

### **Província de València**

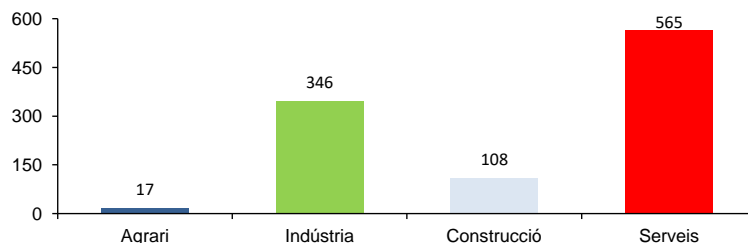
Període: setembre de 2022 a agost de 2023

### **Malalties professionals**

A la província de València, durant el període de setembre de 2022 a agost de 2023, el nombre de parts totals comunicats tancats com a Malaltia Professional va ser 1.036 (191 casos més que en el mateix interval del període anterior), la qual cosa representa un augment del 22,6%.

Destaquen les malalties professionals causades per agents físics (grup 2), amb el 92,8% del total de casos registrats.

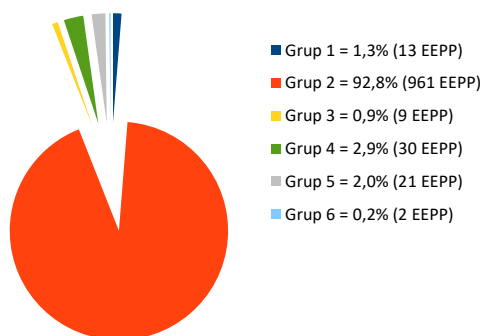
Pel que fa a la distribució per sectors, les EEPP comunicades són les següents: 17 parts en el sector Agrari, 346 parts en la Indústria, 108 parts en la Construcció i 565 parts en els Serveis.



De la distribució per Classificació Nacional d'Activitats Econòmiques (CNAE-2009), d'entre les més representatives, en primer lloc figura la divisió 56, Serveis de menjars i begudes (9,7%); en segon lloc figura la divisió 47, Comerç al detall, excepte de vehicles de motor i motocicletes (9,2%) i en tercer lloc figura la divisió 81, Serveis a edificis i activitats de jardineria (9,0%).

Quant a sexes, els homes representen el 48,4% i les dones el 51,6% dels comunicats.

Pel que fa a la distribució per Grups de EEPP es disposa de la següent manera: en el Grup 1 (agents químics) el 1,3%; en el Grup 2 (agents físics) el 92,8%; en el Grup 3 (agents biològics) el 0,9%; en el Grup 4 (inhalació de substàncies) el 2,9%; en el Grup 5 (uns altres) el 2,0% i en el Grup 6 (agents cancerígens) el 0,2%.



Quant a les malalties professionals comunicades amb baixa tancades com EP són 385 parts, que respecte a les malalties professionals comunicades tancades com EP representen un 37,2%, i la variació interanual de les malalties professionals amb baixa és d'un 11,9%.

### **Població exposada al risc**

En el període considerat, la població exposada al risc va ser d'1.074.639 treballadors, un 2,9% superior al mateix interval del període anterior.

### **Índex d'incidència**

En el període considerat, la població exposada al risc va ser 96,4 casos per cada cent mil treballadors exposats, un 19,2% superior al mateix interval del període anterior.

Per sectors econòmics, l'Índex d'incidència es distribueix de la següent forma: en l'Agrari és 70,5; en la Indústria és 218,5; en la Construcció és 152,7 i en els Serveis és 68,8.

# INVASSAT

*Institut Valencià de Seguretat i Salut en el Treball*

[www.invassat.gva.es](http://www.invassat.gva.es)

[secretaria.invassat@gva.es](mailto:secretaria.invassat@gva.es)



**GENERALITAT  
VALENCIANA**

Conselleria d'Educació,  
Universitats i Ocupació