



# *ESTADÍSTIQUES DE L'INVASSAT*

## Malalties professionals en la Comunitat Valenciana

*Resum*

Juliol 2022 /  
Juny 2023

**Títol:** *Estadístiques de malalties professionals en la Comunitat Valenciana : juliol 2022 - juny 2023 : resum*

**Autor:** Jorge Cervera Boada, José Ignacio Villarroya Bayarri i Miguel Poquet Peiró. Servei de Programes d'Actuació i Estadística.

**Edició:** agost 2023

**Identificador:** EE02-230801

Institut Valencià de Seguretat i Salut en el Treball (INVASSAT)  
C/ València, 32. 46100 Burjassot  
[www.invassat.gva.es](http://www.invassat.gva.es)



**GENERALITAT  
VALENCIANA**

**INVASSAT**  
Institut Valencià de  
Seguretat i Salut en el Treball

**Per a citar aquest document:**

Institut Valencià de Seguretat i Salut en el Treball. *Estadístiques de malalties professionals en la Comunitat Valenciana : juliol 2022 - juny 2023 : resum* [en línia]. Jorge Cervera Boada, José Ignacio Villarroya Bayarri, Miguel Poquet Peiró, coaut. Burjassot: INVASSAT, 2023. 14 p. [Consulta: dd.mm.aaaa]. Disponible en XXXX. (EE02-230801)

**Fonts:**

Dades sobre malalties professionals, Sistema CEPROSS del Ministeri d'Inclusió, Seguretat Social i Migracions  
Dades de persones treballadores exposades, Ministeri d'Inclusió, Seguretat Social i Migracions.

Versió 01

**Informe Provisional  
d'Estadístiques de Malalties Professionals  
en la Comunitat Valenciana**

**RESUM**

Juliol 2022 – juny 2023

## INFORME RESUM DE MALALTIES PROFESSIONALS

### Comunitat Valenciana

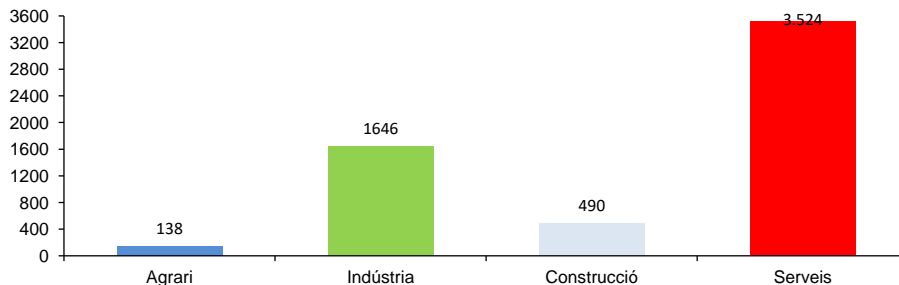
Període: juliol de 2022 a juny de 2023

### Malalties professionals

En la Comunitat Valenciana, durante el període d' juliol de 2022 a juny de 2023, el nombre de parts totals comunicats de Malalties Professionals (EEPP) va ser 5.798 (1277 casos més que en el mateix interval del període anterior), la qual cosa representa un augment del 28,2%.

Destaquen les malalties professionals causades per agents físics (grup 2), amb el 94,9% del total de casos registrats.

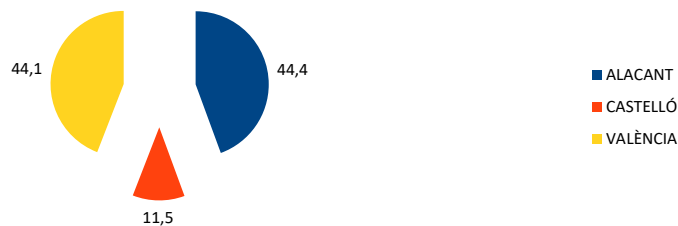
Pel que fa a la distribució per sectors, les EEPP comunicades són les següents: 138 parts en el sector Agrari, 1646 parts en la Indústria, 490 parts en la Construcció i 3.524 parts en els Serveis.



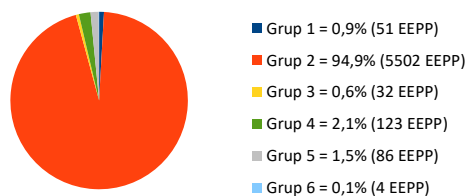
De la distribució per Classificació Nacional d'Activitats Econòmiques (CNAE-2009), d'entre les més representatives, en primer lloc figura la divisió 47, Comerç al detall, excepte de vehicles de motor i motocicletes (12,7%); en segon lloc figura la divisió 56, Serveis de menjars i begudes (9,4%) i en tercer lloc figura la divisió 81, Serveis a edificis i activitats de jardineria (7,5%).

Quant a sexes, els homes representen el 41,4% i les dones el 58,6% dels comunicats.

La distribució territorial va resultar ser del 44,4% a Alacant, el 11,5% a Castelló i el 44,1% a València.



Pel que fa a la distribució per Grups de EEPP es disposa de la següent manera: en el Grup 1 (agents químics) el 0,9%; en el Grup 2 (agents físics) el 94,9%; en el Grup 3 (agents biològics) el 0,6%; en el Grup 4 (inhalació de substàncies) el 2,1%; en el Grup 5 (uns altres) el 1,5% y en el Grup 6 (agents cancerígens) el 0,1%.



Quant a les malalties professionals comunicades amb baixa són 1246 parts, que respecte a les enfermetats professionals comunicades representen un 21,5%, i la variació interanual de las amb baixa és d'un 15,4%.

### Població exposada al risc

En el període considerat, la població exposada al risc va ser d'2.007.008 treballadors, un 3,1% superior al mateix interval del període anterior.

### Índexs d'incidència

L'Índex d'incidència de les malalties comunicades és 288,9 casos per cada cent mil treballadors exposats, un 24,3% superior superior al mateix interval del període anterior.

Per sectors econòmics, l'Índex d'incidència es distribueix de la següent forma: en l'Agrari és 276,1; en la Indústria és 549,2; en la Construcció és 341,3 y els Serveis és 232,8.

## INFORME RESUM DE MALALTIES PROFESSIONALS

### Província d'Alacant

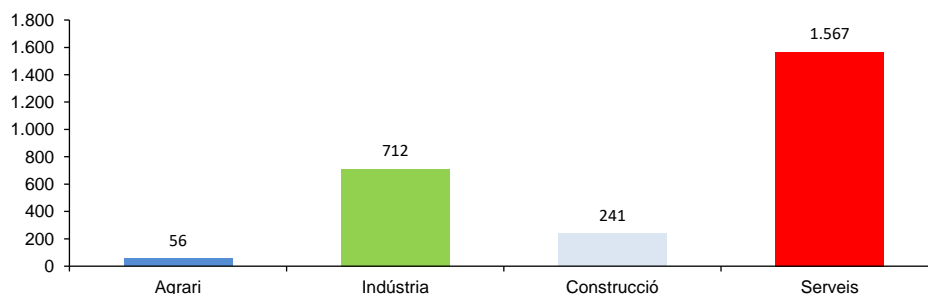
Període: juliol de 2022 a juny de 2023

### Malalties professionals

A la província d'Alacant, durant el període d' juliol de 2022 a juny de 2023, el nombre de parts totals comunicats de Malalties Professionals (EEPP) va ser 2.576 (459 casos més mateix interval del període anterior), la qual cosa representa un augment del 21,7%.

Destaquen les malalties professionals causades per agents físics (grup 2), amb el 95,8% del total de casos registrats.

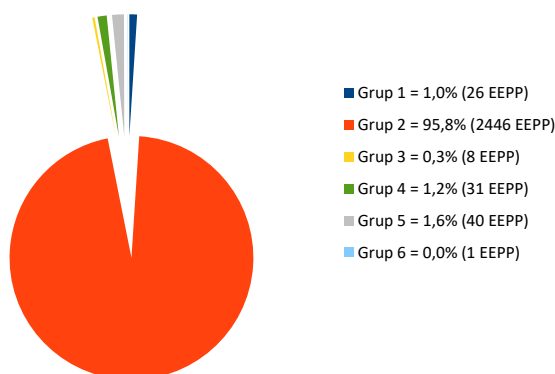
Pel que fa a la distribució per sectors, les EEPP comunicades són les següents: 56 parts en el sector Agrari, 712 parts en la Indústria, 241 parts en la Construcció i y 1567 parts en els Serveis.



De la distribució per Classificació Nacional d'Activitats Econòmiques (CNAE-2009), d'entre les més representatives, en primer lloc figura la divisió 47, Comerç al detall, excepte de vehicles de motor i motocicletes (12,5%); en segon lloc figura la divisió 56, Serveis de menjars i begudes (10,4%) i en tercer lloc figura la divisió 15, Indústria del cuir i del calçat (9,2%).

Quant a sexes, els homes representen el 41,1% i les dones el 58,9% dels comunicats.

Pel que fa a la distribució per Grups de EEPP es disposa de la següent manera: en el Grup 1 (agents químics) el 1,0%; en el Grup 2 (agents físics) el 95,8%; en el Grup 3 (agents biològics) el 0,3%; en el Grup 4 (inhalació de substàncies) el 1,2%; en el Grup 5 (uns altres) el 1,6% i en el Grup 6 (agents cancerígens) el 0,0%.



Quant a les malalties professionals comunicades amb baixa són 521 parts, que respecte a les malalties professionals comunicades representen un 20,2%, i la variació interanual de les amb baixa és d'un 22,0%.

### Població exposada al risc

En el període considerat, la població exposada al risc va ser de 694.139 treballadors, un 4% superior al mateix interval del període anterior.

### Índexs d'incidència

L'Índex d'incidència de les malalties comunicades és 371,1 casos per cada cent mil treballadors exposats, un 17,0% superior al mateix interval del període anterior.

Per sectors econòmics, l'Índex d'incidència es distribueix de la següent forma: en l'Agrari és 344,7; en la Indústria és 777,1; en la Construcció és 431,1 i en els Serveis és 295,5.

## INFORME RESUM DE MALALTIES PROFESSIONALS

### Província de Castelló

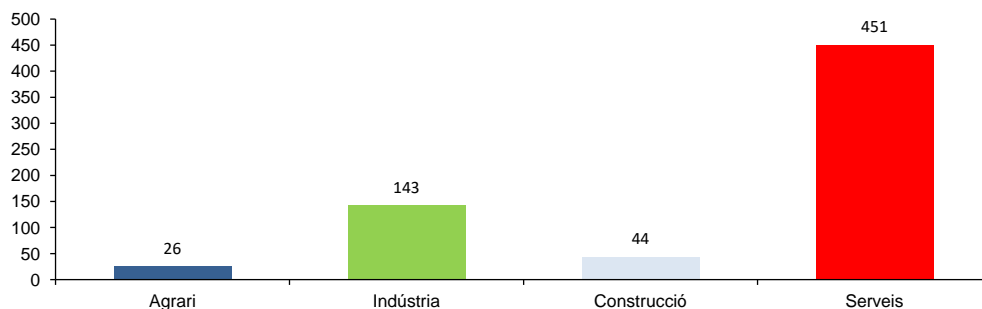
Període: juliol de 2022 a juny de 2023

### Malalties professionals

A la província de Castelló, durant el període d'Agost de 2021 a juliol de 2022, el nombre de parts totals comunicats de Malalties Professionals (EEPP) va ser 664 (94 casos més que en el mateix interval del període anterior), la qual cosa representa un augment del 16,5%.

Destaquen les malalties professionals causades per agents físics (grup 2), amb el 96,3% del total de casos registrats.

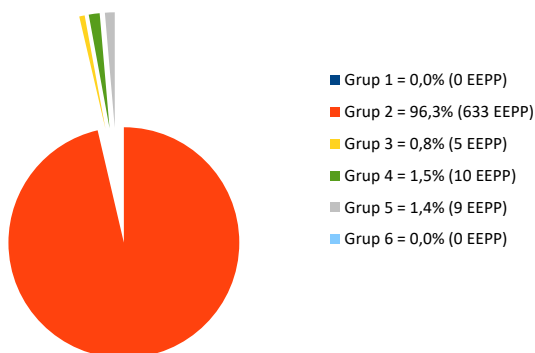
Pel que fa a la distribució per sectors, les EEPP comunicades són les següents: 26 parts en el sector Agrari, 143 parts en la Indústria, 44 parts en la Construcció i 451 parts en els Serveis.



De la distribució per Classificació Nacional d'Activitats Econòmiques (CNAE-2009), d'entre les més representatives, en primer lloc figura la divisió 47, Comerç al detall, excepte de vehicles de motor i motocicletes (19,1%); en segon lloc figura la divisió 56, Serveis de menjar i begudes (9,9%) i en tercer lloc figura la divisió 46, Comerç a l'engròs i intermediaris del comerç, excepte de vehicles de motor i motocicletes (8,7%).

Quant a sexes, els homes representen el 37,3% i les dones el 62,7% dels comunicats.

Pel que fa a la distribució per Grups de EEPP es disposa de la següent manera: en el Grup 1 (agents químics) el 0,0%; en el Grup 2 (agents físics) el 96,3%; en el Grup 3 (agents biològics) el 0,8%; en el Grup 4 (inhalació de substàncies) el 1,5%; en el Grup 5 (uns altres) el 1,4% i en el Grup 6 (agents cancerígens) el 0,0%.



Quant a les malalties professionals comunicades amb baixa són 199 parts, que respecte a les malalties professionals comunicades representen un 30,0%, i la variació interanual de les amb baixa és d'un 13,1%.

### Població exposada al risc

En el període considerat, la població exposada al risc va ser de 243.212 treballadors, un 1% superior al mateix interval del període anterior.

### Índexs d'incidència

L'Índex d'incidència de les malalties comunicades és 273,0 casos per cada cent mil treballadors exposats, un 15,3% superior al mateix interval del període anterior.

Per sectors econòmics, l'Índex d'incidència es distribueix de la següent forma: en l'Agrari és 269,7; en la Indústria és 285,2; en la Construcció és 252,9 i en els Serveis és 271,6.

## INFORME RESUM DE MALALTIES PROFESSIONALS

### Província de València

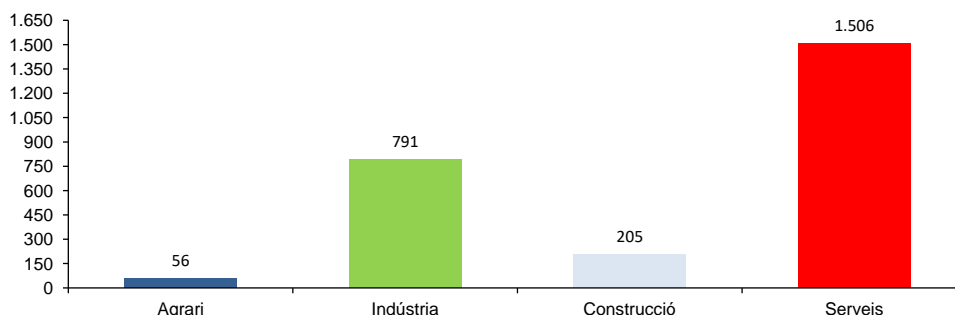
Període: juliol de 2022 a juny de 2023

### Malalties professionals

A la província de València, durant el període d' juliol de 2022 a juny de 2023, el nombre de parts totals comunicats de Malalties Professionals (EEPP) va ser 2.558 (724 casos més que en el mateix interval del període anterior), la qual cosa representa un augment del 39,5%.

Destaquen les malalties professionals causades per agents físics (grup 2), amb el 93,6% del total de casos registrats.

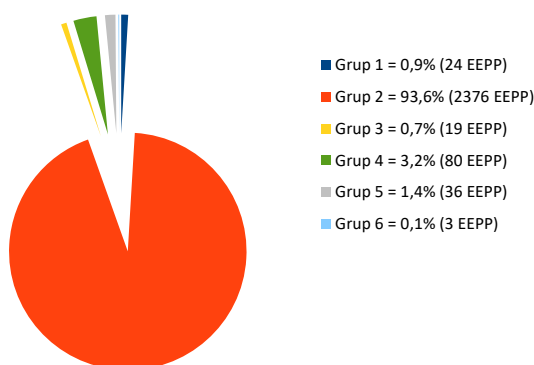
Pel que fa a la distribució per sectors, les EEPP comunicades són les següents: 56 parts en el sector Agrari, 791 parts en la Indústria, 205 parts en la Construcció i 1506 parts en els Serveis.



De la distribució per Classificació Nacional d'Activitats Econòmiques (CNAE-2009), d'entre les més representatives, en primer lloc figura la divisió 47, Comerç al detall, excepte de vehicles de motor i motocicletes (11,2%); en segon lloc figura la divisió 10, Indústria de l'alimentació (8,5%) i en tercer lloc figura la divisió 56, Serveis de menjars i begudes (8,2%).

Quant a sexes, els homes representen el 42,7% i les dones el 57,3% dels comunicats.

Pel que fa a la distribució per Grups de EEPP es disposa de la següent manera: en el Grup 1 (agents químics) el 0,9%; en el Grup 2 (agents físics) el 93,6%; en el Grup 3 (agents biològics) el 0,7%; en el Grup 4 (inhalació de substàncies) el 3,2%; en el Grup 5 (uns altres) el 1,4% i en el Grup 6 (agents cancerígens) el 0,1%.



Quant a les malalties professionals comunicades amb baixa són 526 parts, que respecte a les malalties professionals comunicades representen un 20,6%, i la variació interanual de les amb baixa és d'un 10,3%.

### Població exposada al risc

En el període considerat, la població exposada al risc va ser d'1.069.657 treballadors, un 3,1% superior al mateix interval del període anterior.

### Índexs d'incidència

L'Índex d'incidència de les malalties comunicades és 239,1 casos per cada cien mil trabajadores expuestos, un 35,3% superior superior al mateix interval del període anterior.

Per sectors econòmics, l'Índex d'incidència es distribueix de la següent forma: en l'Agrari és 232,3; en la Indústria és 500,8; en la Construcció és 291,7 i en els Serveis és 184,3.

# Informe Provisional d'Estadístiques de Malalties Professionals en la Comunitat Valenciana

## **RESUM**

Juliol 2022 – juny 2023  
Parts tancats com a Malaltia Professional



## INFORME RESUM DE PARTS TOTALS COMUNICATS TANCATS COM A MALALTIA PROFESSIONAL

### Comunitat Valenciana

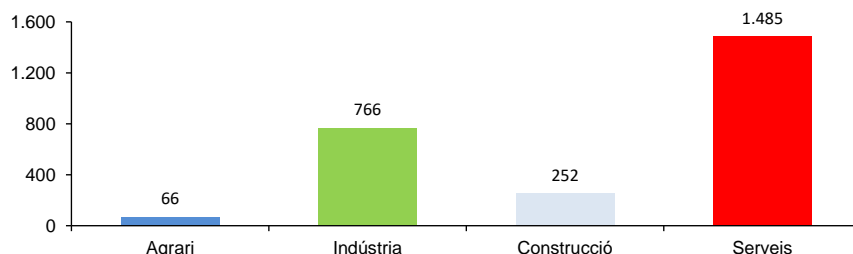
Període: juliol de 2022 a juny de 2023

### Malalties professionals

En la Comunitat Valenciana, durant el període de juliol de 2022 a juny de 2023, el nombre de parts totals comunicats, tancats com a Malaltia Professional (EP) va ser 2.569 (369 casos més que en el mateix interval del període anterior), la qual cosa representa augment del 16,8%.

Destaquen les malalties professionals causades per agents físics (grup 2), amb el 94,6% del total de casos registrats.

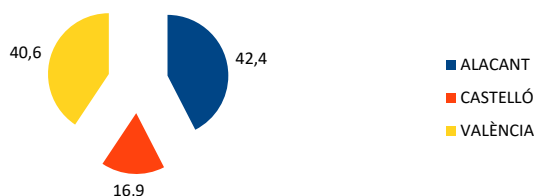
Pel que fa a la distribució per sectors, les EEPP comunicades són les següents: 66 parts en el sector Agrari, 766 parts en la Indústria, 252 parts en la Construcció i 1485 parts en els Serveis.



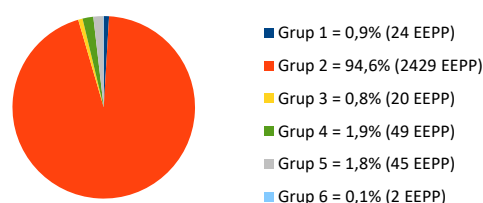
De la distribució per Classificació Nacional d'Activitats Econòmiques (CNAE-2009), d'entre les més representatives, en primer lloc figura la divisió 56, Serveis de menjars i begudes (10,6%); en segon lloc figura la divisió 47, Comerç al detall, excepte de vehicles de motor i motocicletes (9,2%) i en tercer lloc figura la divisió 81, Serveis a edificis i activitats de jardineria (8,8%).

Quant a sexes, els homes representen el 43,3% i les dones el 56,7% dels comunicats.

La distribució territorial va resultar ser del 42,4% a Alacant, el 16,9% a Castelló i el 40,6% a València.



Pel que fa a la distribució per Grups de EEPP es disposa de la següent manera: en el Grup 1 (agents químics) el 0,9%; en el Grup 2 (agents físics) el 94,6%; en el Grup 3 (agents biològics) el 0,8%; en el Grup 4 (inhalació de substàncies) el 1,9%; en el Grup 5 (uns altres) el 1,8% i en el Grup 6 (agents cancerígens) el 0,1%.



Quant a les malalties professionals comunicades amb baixa, tancades com EP, són 944 parts, que respecte a les malalties professionals comunicades tancades com EP, representen un 36,7%, i la variació interanual de les malalties professionals amb baixa és d'un 17,4%.

### Població exposada al risc

En el període considerat, la població exposada al risc va ser d'2.007.008 treballadors, un 3,1% superior al mateix interval del període anterior.

### Índex d'incidència

L'Índex d'incidència de les malalties comunicades, tancades com EP, és 128,0 casos per cada cent mil treballadors exposats, un 13,2% superior al mateix interval del període anterior.

Per sectors econòmics, l'Índex d'incidència es distribueix de la següent forma: en l'Agrari és 132; en la Indústria és 255,6; en la Construcció és 175,5 i en els Serveis és 98,1.

## INFORME RESUM DE PARTS TOTALS COMUNICATS TANCATS COM A MALALTIA PROFESSIONAL

### Província d'Alacant

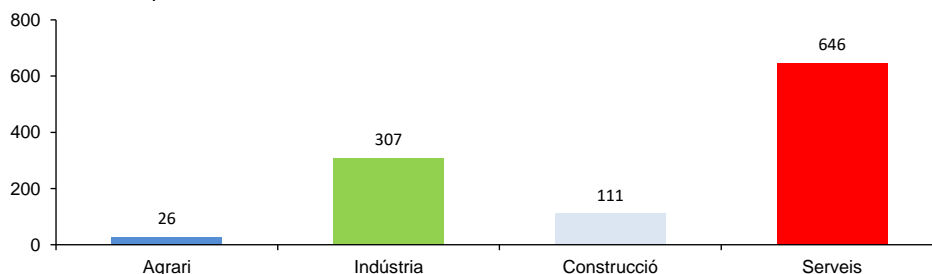
Període: juliol de 2022 a juny de 2023

### Malalties professionals

A la província d'Alacant, durant el període de juliol de 2022 a juny de 2023, el nombre de parts totals comunicats, tancats com a Malaltia Professional va ser 1090 (108 casos més que en el mateix interval del període anterior), la qual cosa representa un augment del 11%.

Destaquen les malalties professionals causades per agents físics (grup 2), amb el 95,2% del total de casos registrats.

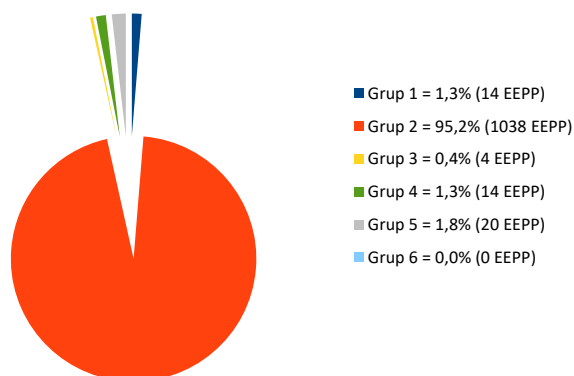
Pel que fa a la distribució per sectors, les EEPP comunicades són les següents: 26 parts en el sector Agrari, 307 parts en la Indústria, 111 parts en la Construcció i 646 parts en els Serveis.



De la distribució per Classificació Nacional d'Activitats Econòmiques (CNAE-2009), d'entre les més representatives, en primer lloc figuren les divisions 56, Serveis de menjars i begudes i 15, Indústria de cuir i del calçat (10,8%); en segon lloc figura la divisió 81, Serveis a edificis i activitats de jardineria (10,3%) i en tercer lloc figura la divisió 47, Comerç al detall, excepte de vehicles de motor i motocicletes (9,4%).

Quant a sexes, els homes representen el 39,6% i les dones el 60,4% dels comunicats.

Pel que fa a la distribució per Grups de EEPP es disposa de la següent manera: en el Grup 1 (agents químics) el 1,3%; en el Grup 2 (agents físics) el 95,2%; en el Grup 3 (agents biològics) el 0,4%; en el Grup 4 (inhalació de substàncies) el 1,3%; en el Grup 5 (uns altres) el 1,8% i en el Grup 6 (agents cancerígens) el 0,0%.



Quant a les malalties professionals comunicades amb baixa tancades com EP, són 402 parts, que respecte a les malalties professionals comunicades tancades com EP, representen un 36,9%, i la variació interanual de les malalties professionals amb baixa és d'un 18,9%.

### Població exposada al risc

En el període considerat, la població exposada al risc va ser de 694.139 treballadors, un 4% superior al mateix interval del període anterior.

### Índexs d'incidència

L'Índex d'incidència de les malalties comunicades, tancades com EP, és 157,0 casos per cada cent mil treballadors exposats, un 6,7% superior al mateix interval del període anterior.

Per sectors econòmics, l'Índex d'incidència es distribueix de la següent forma: en l'Agrari és 160; en la Indústria és 335,1; en la Construcció és 198,6 y en els Serveis és 121,8.

## INFORME RESUM DE PARTS TOTALS COMUNICATS TANCATS COM A MALALTIA PROFESSIONAL

### Província de Castelló

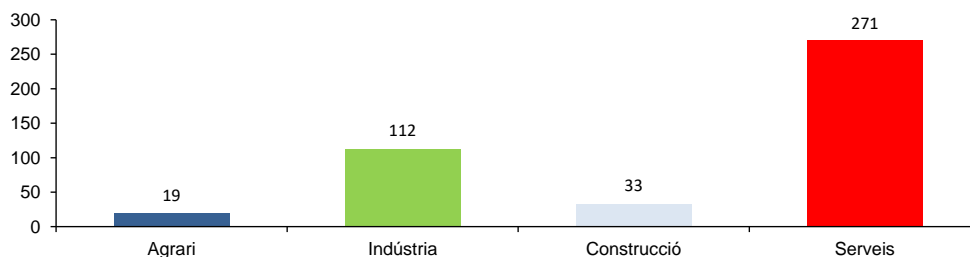
Període: juliol de 2022 a juny de 2023

### Malalties professionals

A la província de Castelló, durant el període de juliol de 2022 a juny de 2023, el nombre de parts totals comunicats, tancats com a Malaltia Professional va ser 435 (35 casos més que en el mateix interval del període anterior), la qual cosa representa un augment del 8,8%.

Destaquen les malalties professionals causades per agents físics (grup 2), amb el 96,6% del total de casos registrats.

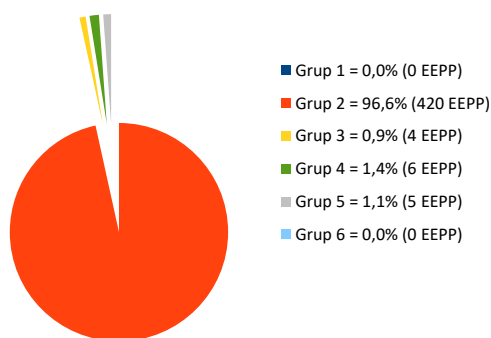
Pel que fa a la distribució per sectors, les EEPP comunicades són les següents: 19 parts en el sector Agrari, 112 parts en la Indústria, 33 parts en la Construcció i 271 parts en els Serveis.



De la distribució per Classificació Nacional d'Activitats Econòmiques (CNAE-2009), d'entre les més representatives, en primer lloc figura la divisió 56, Serveis de menjars i begudes (12,0%); en segon lloc figura la divisió 47, Comerç al detall, excepte de vehicles de motor i motocicletes (10,6%) i en tercer lloc figura la divisió 46, Comerç a l'engròs i intermediaris del comerç, excepte de vehicles de motor i motocicletes (9,2%).

Quant a sexes, els homes representen el 40,2% i les dones el 59,8% dels comunicats.

Pel que fa a la distribució per Grups de EEPP es disposa de la següent manera: en el Grup 1 (agents químics) el 0,0%; en el Grup 2 (agents físics) el 96,6%; en el Grup 3 (agents biològics) el 0,9%; en el Grup 4 (inhalació de substàncies) el 1,4%; en el Grup 5 (uns altres) el 1,1% i en el Grup 6 (agents cancerígens) el 0,0%.



Quant a les malalties professionals comunicades amb baixa tancades com EP són 161 que respecte a les malalties professionals comunicades tancades com EP representen un 37,0%, i la variació interanual de les malalties professionals amb baixa és d'un 22,9%.

### Població exposada al risc

En el període considerat, la població exposada al risc va ser de 243.212 treballadors, un 1% superior al mateix interval del període anterior.

### Índexs d'incidència

L'Índex d'incidència de les malalties comunicades tancades com EP és 178,9 casos per cada cent mil treballadors exposats, un 7,7% superior al mateix interval del període anterior.

Per sectors econòmics, l'Índex d'incidència es distribueix de la següent forma: en l'Agrari és 197,1; en la Indústria és 223,4; en la Construcció és 189,7 i en els Serveis és 163,2.

## **INFORME RESUM DE PARTS TOTALS COMUNICATS TANCATS COM A MALALTIA PROFESSIONAL**

### **Província de València**

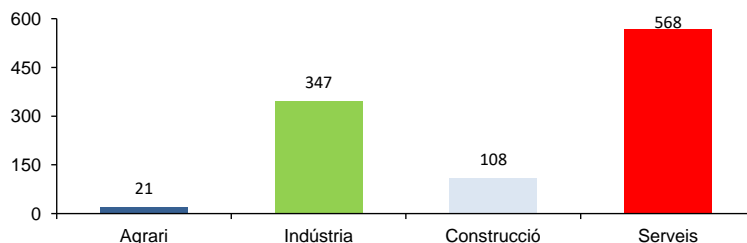
Període: juliol de 2022 a juny de 2023

### **Malalties professionals**

A la província de València, durant el període de juliol de 2022 a juny de 2023, el nombre de parts totals comunicats tancats com a Malaltia Professional va ser 1.044 (226 casos més que en el mateix interval del període anterior), la qual cosa representa un augment del 27,6%.

Destaquen les malalties professionals causades per agents físics (grup 2), amb el 93,0% del total de casos registrats.

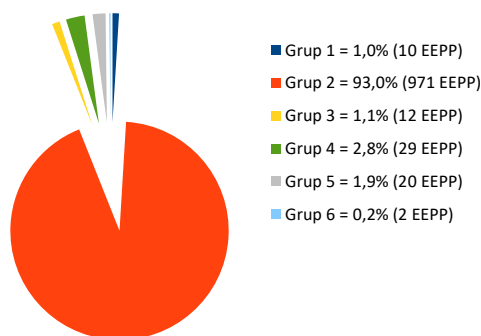
Pel que fa a la distribució per sectors, les EEPP comunicades són les següents: 21 parts en el sector Agrari, 347 parts en la Indústria, 108 parts en la Construcció i 568 parts en els Serveis.



De la distribució per Classificació Nacional d'Activitats Econòmiques (CNAE-2009), d'entre les més representatives, en primer lloc figura la divisió 56, Serveis de menjars i begudes (9,9%); en segon lloc figura la divisió 81, Serveis a edificis i activitats de jardineria (8,7%) i en tercer lloc figura la divisió 47, Comerç al detall, excepte de vehicles de motor i motocicletes (8,3%).

Quant a sexes, els homes representen el 48,5% i les dones el 51,5% dels comunicats.

Pel que fa a la distribució per Grups de EEPP es disposa de la següent manera: en el Grup 1 (agents químics) el 1,0%; en el Grup 2 (agents físics) el 93,0%; en el Grup 3 (agents biològics) el 1,1%; en el Grup 4 (inhalació de substàncies) el 2,8%; en el Grup 5 (uns altres) el 1,9% i en el Grup 6 (agents cancerígens) el 0,2%.



Quant a les malalties professionals comunicades amb baixa tancades com EP són 381 parts, que respecte a les malalties professionals comunicades tancades com EP representen un 36,5%, i la variació interanual de les malalties professionals amb baixa és d'un 13,7%.

### **Població exposada al risc**

En el període considerat, la població exposada al risc va ser d'1.069.657 treballadors, un 3,1% superior al mateix interval del període anterior.

### **Índex d'incidència**

En el període considerat, la població exposada al risc va ser 97,6 casos per cada cent mil treballadors exposats, un 23,8% superior al mateix interval del període anterior.

Per sectors econòmics, l'Índex d'incidència es distribueix de la següent forma: en l'Agrari és 87,1; en la Indústria és 219,7; en la Construcció és 153,7 i en els Serveis és 69,5.

# INVASSAT

*Institut Valencià de Seguretat i Salut en el Treball*

[www.invassat.gva.es](http://www.invassat.gva.es)

[secretaria.invassat@gva.es](mailto:secretaria.invassat@gva.es)



**GENERALITAT  
VALENCIANA**

Conselleria d'Economia  
Sostenible, Sectors Productius,  
Comerç i Treball