



# *ESTADÍSTIQUES DE L'INVASSAT*

## Malalties professionals en la Comunitat Valenciana

*Resum*

Juny 2022 /  
Maig 2023

**Títol:** *Estadístiques de malalties professionals en la Comunitat Valenciana : juny 2022 - maig 2023 : resum*

**Autor:** Jorge Cervera Boada, José Ignacio Villarroya Bayarri i Miguel Poquet Peiró. Servei de Programes d'Actuació i Estadística.

**Edició:** juliol 2023

**Identificador:** EE02-230701

Institut Valencià de Seguretat i Salut en el Treball (INVASSAT)  
C/ València, 32. 46100 Burjassot  
[www.invassat.gva.es](http://www.invassat.gva.es)



**GENERALITAT  
VALENCIANA**

**INVASSAT**  
Institut Valencià de  
Seguretat i Salut en el Treball

**Per a citar aquest document:**

Institut Valencià de Seguretat i Salut en el Treball. *Estadístiques de malalties professionals en la Comunitat Valenciana : juny 2022 - maig 2023 : resum* [en línia]. Jorge Cervera Boada, José Ignacio Villarroya Bayarri, Miguel Poquet Peiró, coaut. Burjassot: INVASSAT, 2023. 14 p. [Consulta: dd.mm.aaaa]. Disponible en XXXX. (EE02-230701)

**Fonts:**

Dades sobre malalties professionals, Sistema CEPROSS del Ministeri d'Inclusió, Seguretat Social i Migracions  
Dades de persones treballadores exposades, Ministeri d'Inclusió, Seguretat Social i Migracions.

Versió 01

**Informe Provisional  
d'Estadístiques de Malalties Professionals  
en la Comunitat Valenciana**

**RESUM**

Juny 2022 – maig 2023

## INFORME RESUM DE MALALTIES PROFESSIONALS

### Comunitat Valenciana

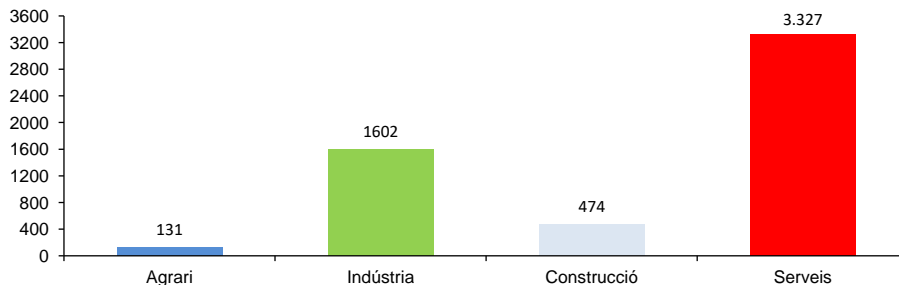
Període: juny de 2022 a maig de 2023

### Malalties professionals

En la Comunitat Valenciana, durante el període d'juny de 2022 a maig de 2023, el nombre de parts totals comunicats de Malalties Professionals (EEPP) va ser 5.534 (821 casos més que en el mateix interval del període anterior), la qual cosa representa un augment del 17,4%.

Destaquen les malalties professionals causades per agents físics (grup 2), amb el 95,0% del total de casos registrats.

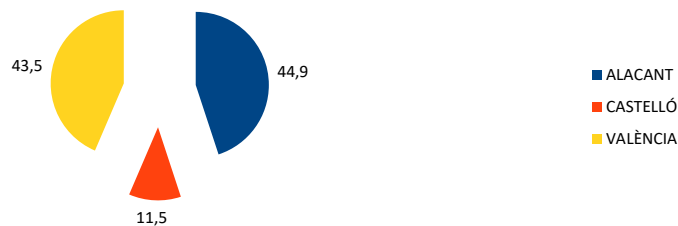
Pel que fa a la distribució per sectors, les EEPP comunicades són les següents: 131 parts en el sector Agrari, 1602 parts en la Indústria, 474 parts en la Construcció i 3.327 parts en els Serveis.



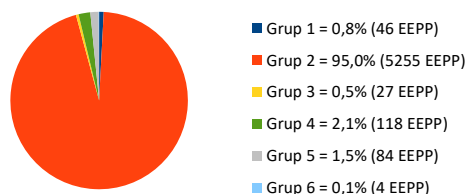
De la distribució per Classificació Nacional d'Activitats Econòmiques (CNAE-2009), d'entre les més representatives, en primer lloc figura la divisió 47, Comerç al detall, excepte de vehicles de motor i motocicletes (12,7%); en segon lloc figura la divisió 56, Serveis de menjars i begudes (9,6%) i en tercer lloc figura la divisió 81, Serveis a edificis i activitats de jardineria (7,3%).

Quant a sexes, els homes representen el 41,9% i les dones el 58,1% dels comunicats.

La distribució territorial va resultar ser del 44,9% a Alacant, el 11,5% a Castelló i el 43,5% a València.



Pel que fa a la distribució per Grups de EEPP es disposa de la següent manera: en el Grup 1 (agents químics) el 0,8%; en el Grup 2 (agents físics) el 95,0%; en el Grup 3 (agents biològics) el 0,5%; en el Grup 4 (inhalació de substàncies) el 2,1%; en el Grup 5 (uns altres) el 1,5% y en el Grup 6 (agents cancerígens) el 0,1%.



Quant a les malalties professionals comunicades amb baixa són 1202 parts, que respecte a les enfermetats professionals comunicades representen un 21,7%, i la variació interanual de las amb baixa és d'un 8,2%.

### Població exposada al risc

En el període considerat, la població exposada al risc va ser d'2.002.680 treballadors, un 3,3% superior al mateix interval del període anterior.

### Índexs d'incidència

L'Índex d'incidència de les malalties comunicades és 276,3 casos per cada cent mil treballadors exposats, un 13,6% superior superior al mateix interval del període anterior.

Per sectors econòmics, l'Índex d'incidència es distribueix de la següent forma: en l'Agrari és 261,7; en la Indústria és 534,6; en la Construcció és 331,2 y els Serveis és 220,4.

## INFORME RESUM DE MALALTIES PROFESSIONALS

### Província d'Alacant

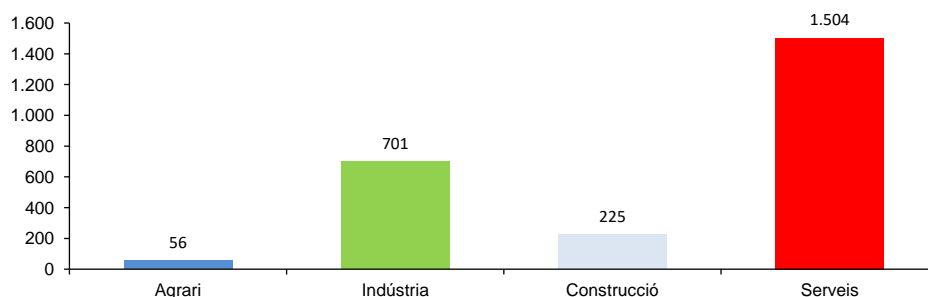
Període: juny de 2022 a maig de 2023

### Malalties professionals

A la província d'Alacant, durant el període d'juny de 2022 a maig de 2023, el nombre de parts totals comunicats de Malalties Professionals (EEPP) va ser 2.486 (309 casos més mateix interval del període anterior), la qual cosa representa un augment del 14,2%.

Destaquen les malalties professionals causades per agents físics (grup 2), amb el 96,1% del total de casos registrats.

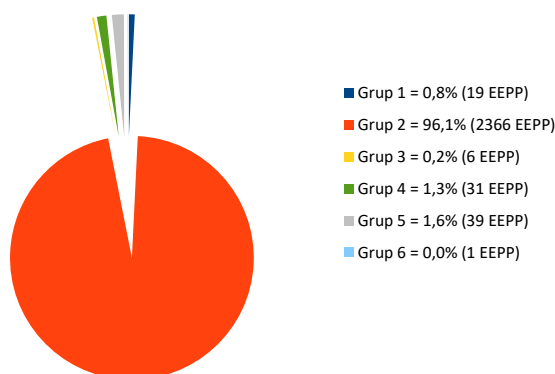
Pel que fa a la distribució per sectors, les EEPP comunicades són les següents: 56 parts en el sector Agrari, 701 parts en la Indústria, 225 parts en la Construcció i y 1504 parts en els Serveis.



De la distribució per Classificació Nacional d'Activitats Econòmiques (CNAE-2009), d'entre les més representatives, en primer lloc figura la divisió 47, Comerç al detall, excepte de vehicles de motor i motocicletes (12,9%); en segon lloc figura la divisió 56, Serveis de menjars i begudes (10,6%) i en tercer lloc figura la divisió 15, Indústria del cuir i del calçat (9,4%).

Quant a sexes, els homes representen el 41,2% i les dones el 58,8% dels comunicats.

Pel que fa a la distribució per Grups de EEPP es disposa de la següent manera: en el Grup 1 (agents químics) el 0,8%; en el Grup 2 (agents físics) el 96,1%; en el Grup 3 (agents biològics) el 0,2%; en el Grup 4 (inhalació de substàncies) el 1,3%; en el Grup 5 (uns altres) el 1,6% i en el Grup 6 (agents cancerígens) el 0,0%.



Quant a les malalties professionals comunicades amb baixa són 501 parts, que respecte a les malalties professionals comunicades representen un 20,2%, i la variació interanual de les amb baixa és d'un 13,6%.

### Població exposada al risc

En el període considerat, la població exposada al risc va ser de 692.435 treballadors, un 4,3% superior al mateix interval del període anterior.

### Índexs d'incidència

L'Índex d'incidència de les malalties comunicades és 359,0 casos per cada cent mil treballadors exposats, un 9,5% superior al mateix interval del període anterior.

Per sectors econòmics, l'Índex d'incidència es distribueix de la següent forma: en l'Agrari és 345; en la Indústria és 765; en la Construcció és 404,2 i en els Serveis és 284,4.

## INFORME RESUM DE MALALTIES PROFESSIONALS

### Província de Castelló

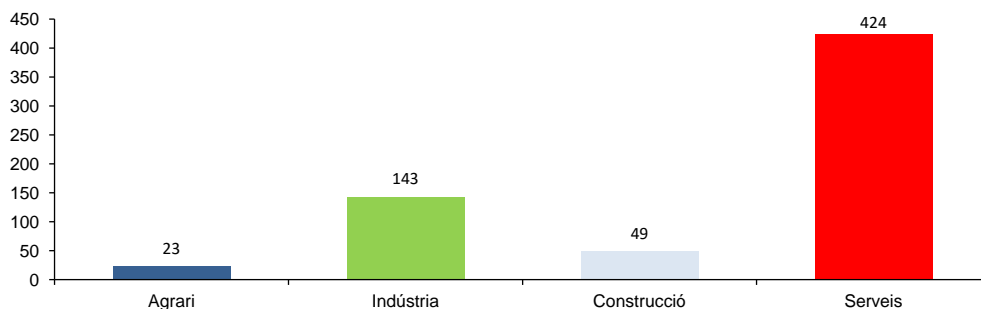
Període: juny de 2022 a maig de 2023

### Malalties professionals

A la província de Castelló, durant el període d'Agost de 2021 a juliol de 2022, el nombre de parts totals comunicats de Malalties Professionals (EEPP) va ser 639 (37 casos més que en el mateix interval del període anterior), la qual cosa representa un augment del 6,1%.

Destaquen les malalties professionals causades per agents físics (grup 2), amb el 96,7% del total de casos registrats.

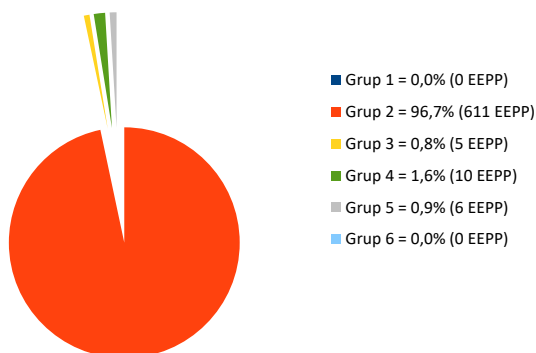
Pel que fa a la distribució per sectors, les EEPP comunicades són les següents: 23 parts en el sector Agrari, 143 parts en la Indústria, 49 parts en la Construcció i 424 parts en els Serveis.



De la distribució per Classificació Nacional d'Activitats Econòmiques (CNAE-2009), d'entre les més representatives, en primer lloc figura la divisió 47, Comerç al detall, excepte de vehicles de motor i motocicletes (17,8%); en segon lloc figura la divisió 56, Serveis de menjars i begudes (9,7%) i en tercer lloc figura la divisió 46, Comerç a l'engròs i intermediaris del comerç, excepte de vehicles de motor i motocicletes (8,6%).

Quant a sexes, els homes representen el 38,2% i les dones el 61,8% dels comunicats.

Pel que fa a la distribució per Grups de EEPP es disposa de la següent manera: en el Grup 1 (agents químics) el 0,0%; en el Grup 2 (agents físics) el 96,7%; en el Grup 3 (agents biològics) el 0,8%; en el Grup 4 (inhalació de substàncies) el 1,6%; en el Grup 5 (uns altres) el 0,9% i en el Grup 6 (agents cancerígens) el 0,0%.



Quant a les malalties professionals comunicades amb baixa són 201 parts, que respecte a les malalties professionals comunicades representen un 31,5%, i la variació interanual de les amb baixa és d'un 9,8%.

### Població exposada al risc

En el període considerat, la població exposada al risc va ser de 243.065 treballadors, un 1,3% superior al mateix interval del període anterior.

### Índexs d'incidència

L'Índex d'incidència de les malalties comunicades és 262,9 casos per cada cent mil treballadors exposats, un 4,8% superior al mateix interval del període anterior.

Per sectors econòmics, l'Índex d'incidència es distribueix de la següent forma: en l'Agrari és 238,8; en la Indústria és 284,4; en la Construcció és 282,5 i en els Serveis és 255,7.

## INFORME RESUM DE MALALTIES PROFESSIONALS

### Província de València

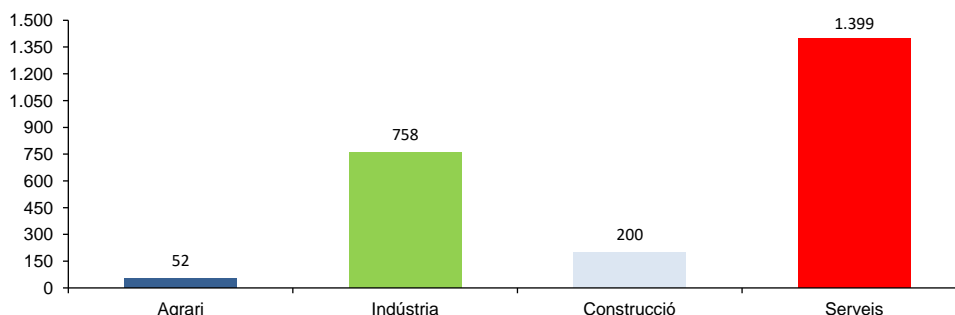
Període: juny de 2022 a maig de 2023

### Malalties professionals

A la província de València, durant el període d'juny de 2022 a maig de 2023, el nombre de parts totals comunicats de Malalties Professionals (EEPP) va ser 2.409 (475 casos més que en el mateix interval del període anterior), la qual cosa representa un augment del 24,6%.

Destaquen les malalties professionals causades per agents físics (grup 2), amb el 93,4% del total de casos registrats.

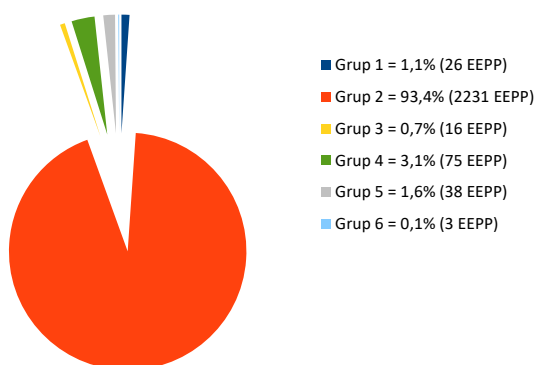
Pel que fa a la distribució per sectors, les EEPP comunicades són les següents: 52 parts en el sector Agrari, 758 parts en la Indústria, 200 parts en la Construcció i 1399 parts en els Serveis.



De la distribució per Classificació Nacional d'Activitats Econòmiques (CNAE-2009), d'entre les més representatives, en primer lloc figura la divisió 47, Comerç al detall, excepte de vehicles de motor i motocicletes (11,2%); en segon lloc figura la divisió 56, Serveis de menjars i begudes (8,5%) i en tercer lloc figura la divisió 10, Indústria de l'alimentació (8,1%).

Quant a sexes, els homes representen el 43,5% i les dones el 56,5% dels comunicats.

Pel que fa a la distribució per Grups de EEPP es disposa de la següent manera: en el Grup 1 (agents químics) el 1,1%; en el Grup 2 (agents físics) el 93,4%; en el Grup 3 (agents biològics) el 0,7%; en el Grup 4 (inhalació de substàncies) el 3,1%; en el Grup 5 (uns altres) el 1,6% i en el Grup 6 (agents cancerígens) el 0,1%.



Quant a les malalties professionals comunicades amb baixa són 500 parts, que respecte a les malalties professionals comunicades representen un 20,8%, i la variació interanual de les amb baixa és d'un 2,7%.

### Població exposada al risc

En el període considerat, la població exposada al risc va ser d'1.067.180 treballadors, un 3,2% superior al mateix interval del període anterior.

### Índexs d'incidència

L'Índex d'incidència de les malalties comunicades és 225,7 casos per cada cien mil trabajadores expuestos, un 20,7% superior superior al mateix interval del període anterior.

Per sectors econòmics, l'Índex d'incidència es distribueix de la següent forma: en l'Agrari és 215; en la Indústria és 480,5; en la Construcció és 285,4 i en els Serveis és 171,6.

# Informe Provisional d'Estadístiques de Malalties Professionals en la Comunitat Valenciana

## **RESUM**

Juny 2022 – maig 2023  
Parts tancats com a Malaltia Professional



## INFORME RESUM DE PARTS TOTALS COMUNICATS TANCATS COM A MALALTIA PROFESSIONAL

### Comunitat Valenciana

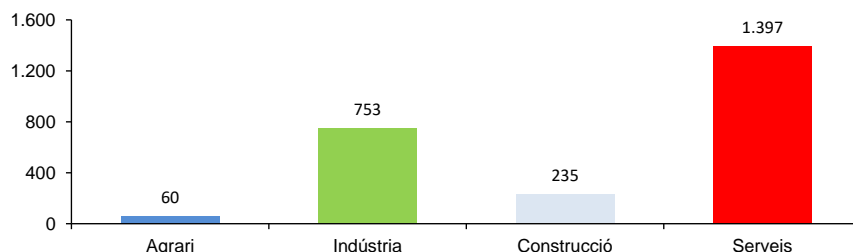
Període: juny de 2022 a maig de 2023

### Malalties professionals

En la Comunitat Valenciana, durant el període de juny de 2022 a maig de 2023, el nombre de parts totals comunicats, tancats com a Malaltia Professional (EP) va ser 2.445 (192 casos més que en el mateix interval del període anterior), la qual cosa representa augment del 8,5%.

Destaquen les malalties professionals causades per agents físics (grup 2), amb el 94,7% del total de casos registrats.

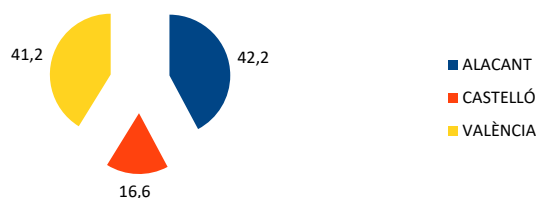
Pel que fa a la distribució per sectors, les EEPP comunicades són les següents: 60 parts en el sector Agrari, 753 parts en la Indústria, 235 parts en la Construcció i 1397 parts en els Serveis.



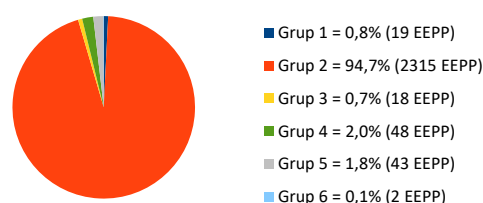
De la distribució per Classificació Nacional d'Activitats Econòmiques (CNAE-2009), d'entre les més representatives, en primer lloc figura la divisió 56, Serveis de menjars i begudes (11,1%); en segon lloc figura la divisió 47, Comerç al detall, excepte de vehicles de motor i motocicletes (9,4%) i en tercer lloc figura la divisió 81, Serveis a edificis i activitats de jardineria (8,5%).

Quant a sexes, els homes representen el 44,6% i les dones el 55,4% dels comunicats.

La distribució territorial va resultar ser del 42,2% a Alacant, el 16,6% a Castelló i el 41,2% a València.



Pel que fa a la distribució per Grups de EEPP es disposa de la següent manera: en el Grup 1 (agents químics) el 0,8%; en el Grup 2 (agents físics) el 94,7%; en el Grup 3 (agents biològics) el 0,7%; en el Grup 4 (inhalació de substàncies) el 2,0%; en el Grup 5 (uns altres) el 1,8% i en el Grup 6 (agents cancerígens) el 0,1%.



Quant a les malalties professionals comunicades amb baixa, tancades com EP, són 899 parts, que respecte a les malalties professionals comunicades tancades com EP, representen un 36,8%, i la variació interanual de les malalties professionals amb baixa és d'un 8,3%.

### Població exposada al risc

En el període considerat, la població exposada al risc va ser d'2.002.680 treballadors, un 3,3% superior al mateix interval del període anterior.

### Índex d'incidència

L'Índex d'incidència de les malalties comunicades, tancades com EP, és 122,1 casos per cada cent mil treballadors exposats, un 5,0% superior al mateix interval del període anterior.

Per sectors econòmics, l'Índex d'incidència es distribueix de la següent forma: en l'Agrari és 119,9; en la Indústria és 251,3; en la Construcció és 164,2 i en els Serveis és 92,5.

## INFORME RESUM DE PARTS TOTALS COMUNICATS TANCATS COM A MALALTIA PROFESSIONAL

### Província d'Alacant

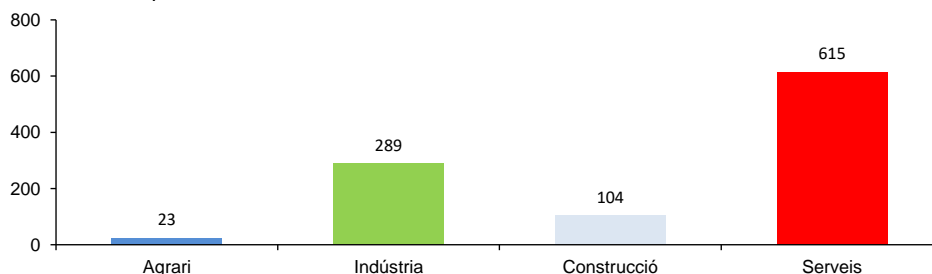
Període: juny de 2022 a maig de 2023

### Malalties professionals

A la província d'Alacant, durant el període de juny de 2022 a maig de 2023, el nombre de parts totals comunicats, tancats com a Malaltia Professional va ser 1031 (35 casos més que en el mateix interval del període anterior), la qual cosa representa un augment del 3,5%.

Destaquen les malalties professionals causades per agents físics (grup 2), amb el 95,4% del total de casos registrats.

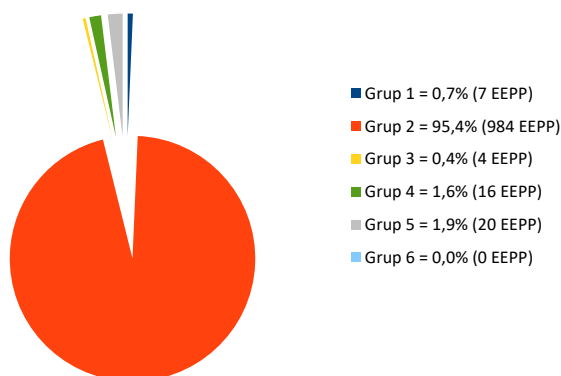
Pel que fa a la distribució per sectors, les EEPP comunicades són les següents: 23 parts en el sector Agrari, 289 parts en la Indústria, 104 parts en la Construcció i 615 parts en els Serveis.



De la distribució per Classificació Nacional d'Activitats Econòmiques (CNAE-2009), d'entre les més representatives, en primer lloc figura la divisió 56, Serveis de menjars i begudes (11,6%); en segon lloc figura la divisió 15, Indústria de cuir i del calçat (11,3%) i en tercer lloc figura la divisió 81, Serveis a edificis i activitats de jardineria (10,4%).

Quant a sexes, els homes representen el 40,8% i les dones el 59,2% dels comunicats.

Pel que fa a la distribució per Grups de EEPP es disposa de la següent manera: en el Grup 1 (agents químics) el 0,7%; en el Grup 2 (agents físics) el 95,4%; en el Grup 3 (agents biològics) el 0,4%; en el Grup 4 (inhalació de substàncies) el 1,6%; en el Grup 5 (uns altres) el 1,9% i en el Grup 6 (agents cancerígens) el 0,0%.



Quant a les malalties professionals comunicades amb baixa tancades com EP, són 377 parts, que respecte a les malalties professionals comunicades tancades com EP, representen un 36,6%, i la variació interanual de les malalties professionals amb baixa és d'un 8,6%.

### Població exposada al risc

En el període considerat, la població exposada al risc va ser de 692.435 treballadors, un 4,3% superior al mateix interval del període anterior.

### Índexs d'incidència

L'Índex d'incidència de les malalties comunicades, tancades com EP, és 148,9 casos per cada cent mil treballadors exposats, un 0,8% inferior al mateix interval del període anterior.

Per sectors econòmics, l'Índex d'incidència es distribueix de la següent forma: en l'Agrari és 141,7; en la Indústria és 315,4; en la Construcció és 186,8 y en els Serveis és 116,3.

## INFORME RESUM DE PARTS TOTALS COMUNICATS TANCATS COM A MALALTIA PROFESSIONAL

### Província de Castelló

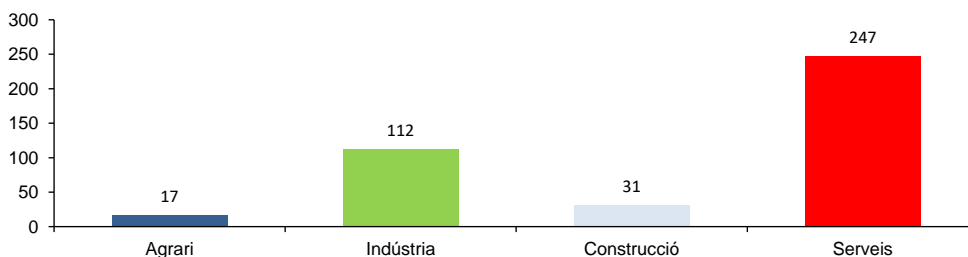
Període: juny de 2022 a maig de 2023

### Malalties professionals

A la província de Castelló, durant el període de juny de 2022 a maig de 2023, el nombre de parts totals comunicats, tancats com a Malaltia Professional va ser 407 (6 casos menys que en el mateix interval del període anterior), la qual cosa representa un descens del 1,5%.

Destaquen les malalties professionals causades per agents físics (grup 2), amb el 97,8% del total de casos registrats.

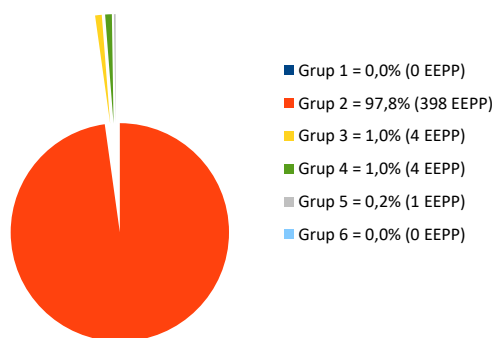
Pel que fa a la distribució per sectors, les EEPP comunicades són les següents: 17 parts en el sector Agrari, 112 parts en la Indústria, 31 parts en la Construcció i 247 parts en els Serveis.



De la distribució per Classificació Nacional d'Activitats Econòmiques (CNAE-2009), d'entre les més representatives, en primer lloc figura la divisió 56, Serveis de menjars i begudes (11,8%); en segon lloc figura la divisió 47, Comerç al detall, excepte de vehicles de motor i motocicletes (10,1%) i en tercer lloc figura la divisió 46, Comerç a l'engròs i intermediaris del comerç, excepte de vehicles de motor i motocicletes (8,6%).

Quant a sexes, els homes representen el 41,8% i les dones el 58,2% dels comunicats.

Pel que fa a la distribució per Grups de EEPP es disposa de la següent manera: en el Grup 1 (agents químics) el 0,0%; en el Grup 2 (agents físics) el 97,8%; en el Grup 3 (agents biològics) el 1,0%; en el Grup 4 (inhalació de substàncies) el 1,0%; en el Grup 5 (uns altres) el 0,2% i en el Grup 6 (agents cancerígens) el 0,0%.



Quant a les malalties professionals comunicades amb baixa tancades com EP són 148 que respecte a les malalties professionals comunicades tancades com EP representen un 36,4%, i la variació interanual de les malalties professionals amb baixa és d'un 15,6%.

### Població exposada al risc

En el període considerat, la població exposada al risc va ser de 243.065 treballadors, un 1,3% superior al mateix interval del període anterior.

### Índexs d'incidència

L'Índex d'incidència de les malalties comunicades tancades com EP és 167,4 casos per cada cent mil treballadors exposats, un 2,7% inferior al mateix interval del període anterior.

Per sectors econòmics, l'Índex d'incidència es distribueix de la següent forma: en l'Agrari és 176,5; en la Indústria és 222,7; en la Construcció és 178,7 i en els Serveis és 149.

## **INFORME RESUM DE PARTS TOTALS COMUNICATS TANCATS COM A MALALTIA PROFESSIONAL**

### **Província de València**

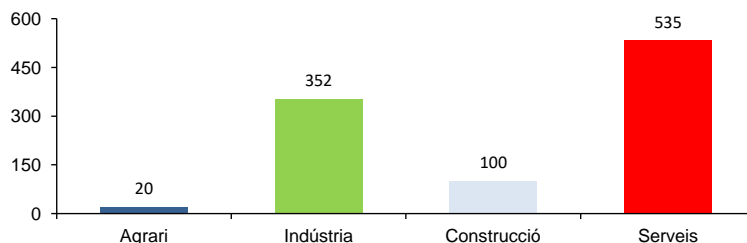
Període: juny de 2022 a maig de 2023

### **Malalties professionals**

A la província de València, durant el període de juny de 2022 a maig de 2023, el nombre de parts totals comunicats tancats com a Malaltia Professional va ser 1.007 (163 casos més que en el mateix interval del període anterior), la qual cosa representa un augment del 19,3%.

Destaquen les malalties professionals causades per agents físics (grup 2), amb el 92,7% del total de casos registrats.

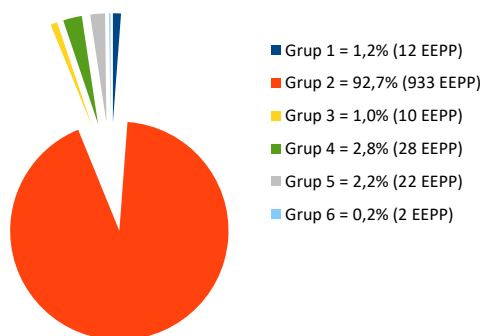
Pel que fa a la distribució per sectors, les EEPP comunicades són les següents: 20 parts en el sector Agrari, 352 parts en la Indústria, 100 parts en la Construcció i 535 parts en els Serveis.



De la distribució per Classificació Nacional d'Activitats Econòmiques (CNAE-2009), d'entre les més representatives, en primer lloc figura la divisió 56, Serveis de menjars i begudes (10,3%); en segon lloc figura la divisió 29, Fabricació de vehicles de motor, remolcs i semiremolcs (8,3%) i en tercer lloc figura la divisió 47, Comerç al detall, excepte de vehicles de motor i motocicletes (8,2%).

Quant a sexes, els homes representen el 49,7% i les dones el 50,3% dels comunicats.

Pel que fa a la distribució per Grups de EEPP es disposa de la següent manera: en el Grup 1 (agents químics) el 1,2%; en el Grup 2 (agents físics) el 92,7%; en el Grup 3 (agents biològics) el 1,0%; en el Grup 4 (inhalació de substàncies) el 2,8%; en el Grup 5 (uns altres) el 2,2% i en el Grup 6 (agents cancerígens) el 0,2%.



Quant a les malalties professionals comunicades amb baixa tancades com EP són 374 parts, que respecte a les malalties professionals comunicades tancades com EP representen un 37,1%, i la variació interanual de les malalties professionals amb baixa és d'un 5,4%.

### **Població exposada al risc**

En el període considerat, la població exposada al risc va ser d'1.067.180 treballadors, un 3,2% superior al mateix interval del període anterior.

### **Índex d'incidència**

En el període considerat, la població exposada al risc va ser 94,4 casos per cada cent mil treballadors exposats, un 15,6% superior al mateix interval del període anterior.

Per sectors econòmics, l'Índex d'incidència es distribueix de la següent forma: en l'Agrari és 82,7; en la Indústria és 223,1; en la Construcció és 142,7 i en els Serveis és 65,6.

# INVASSAT

*Institut Valencià de Seguretat i Salut en el Treball*

[www.invassat.gva.es](http://www.invassat.gva.es)

[secretaria.invassat@gva.es](mailto:secretaria.invassat@gva.es)



**GENERALITAT  
VALENCIANA**

Conselleria d'Economia  
Sostenible, Sectors Productius,  
Comerç i Treball