



ESTADÍSTIQUES DE L'INVASSAT

Malalties professionals en la Comunitat Valenciana

Resum

Maig 2022 /
Abril 2023

Títol: *Estadístiques de malalties professionals en la Comunitat Valenciana : maig 2022 - abril 2023 : resum*

Autor: Jorge Cervera Boada, José Ignacio Villarroya Bayarri i Miguel Poquet Peiró. Servei de Programes d'Actuació i Estadística.

Edició: juny 2023

Identificador: EE02-230601

Institut Valencià de Seguretat i Salut en el Treball (INVASSAT)
C/ València, 32. 46100 Burjassot
www.invassat.gva.es



**GENERALITAT
VALENCIANA**

INVASSAT
Institut Valencià de
Seguretat i Salut en el Treball

Per a citar aquest document:

INSTITUT VALENCIÀ DE SEGURETAT I SALUT EN EL TREBALL (INVASSAT).

Estadístiques de malalties professionals en la Comunitat Valenciana : maig 2022 - abril 2023 : resum [en línia]. Jorge Cervera Boada, José Ignacio Villarroya Bayarri, Miguel Poquet Peiró, coaut. Burjassot: INVASSAT, 2023. 14 p. [Consulta: dd.mm.aaaa]. Disponible en XXXX. (EE02-230601)

Fonts:

Dades sobre malalties professionals, Sistema CEPROSS del Ministeri d'Inclusió, Seguretat Social i Migracions

Dades de persones treballadores exposades, Ministeri d'Inclusió, Seguretat Social i Migracions.

Versió 01

**Informe Provisional
d'Estadístiques de Malalties Professionals
en la Comunitat Valenciana**

RESUM

Maig 2022 – abril 2023

INFORME RESUM DE MALALTIES PROFESSIONALS

Comunitat Valenciana

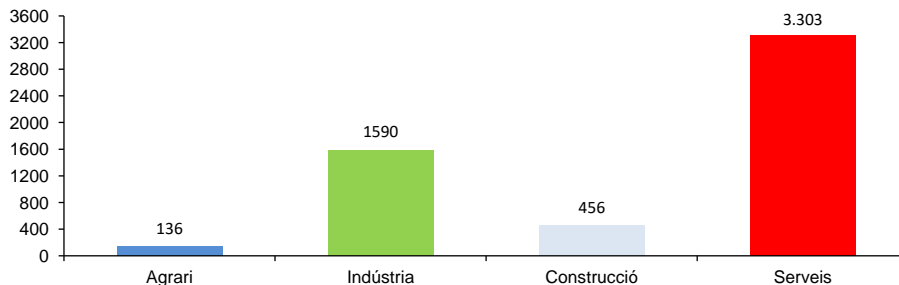
Període: maig de 2022 a abril de 2023

Malalties professionals

En la Comunitat Valenciana, durante el període d' maig de 2022 a abril de 2023, el nombre de parts totals comunicats de Malalties Professionals (EEPP) va ser 5.485 (837 casos més que en el mateix interval del període anterior), la qual cosa representa un augment del 18%.

Destaquen les malalties professionals causades per agents físics (grup 2), amb el 95,0% del total de casos registrats.

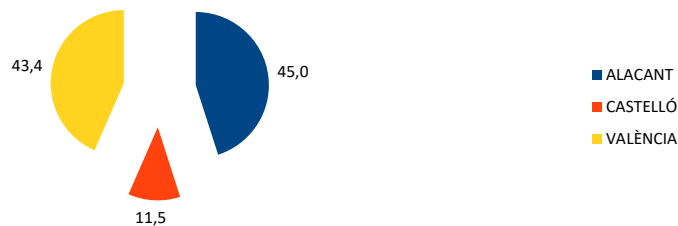
Pel que fa a la distribució per sectors, les EEPP comunicades són les següents: 136 parts en el sector Agrari, 1590 parts en la Indústria, 456 parts en la Construcció i 3.303 parts en els Serveis.



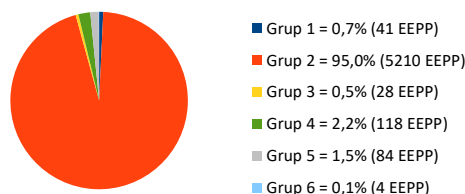
De la distribució per Classificació Nacional d'Activitats Econòmiques (CNAE-2009), d'entre les més representatives, en primer lloc figura la divisió 47, Comerç al detall, excepte de vehicles de motor i motocicletes (12,8%); en segon lloc figura la divisió 56, Serveis de menjars i begudes (9,8%) i en tercer lloc figura la divisió 81, Serveis a edificis i activitats de jardineria (7,1%).

Quant a sexes, els homes representen el 41,8% i les dones el 58,2% dels comunicats.

La distribució territorial va resultar ser del 45% a Alacant, el 11,5% a Castelló i el 43,4% a València.



Pel que fa a la distribució per Grups de EEPP es disposa de la següent manera: en el Grup 1 (agents químics) el 0,7%; en el Grup 2 (agents físics) el 95,0%; en el Grup 3 (agents biològics) el 0,5%; en el Grup 4 (inhalació de substàncies) el 2,2%; en el Grup 5 (uns altres) el 1,5% y en el Grup 6 (agents cancerígens) el 0,1%.



Quant a les malalties professionals comunicades amb baixa són 1161 parts, que respecte a les enfermetats professionals comunicades representen un 21,2%, i la variació interanual de las amb baixa és d'un 5,8%.

Població exposada al risc

En el període considerat, la població exposada al risc va ser d'1.998.375 treballadors, un 3,6% superior al mateix interval del període anterior.

Índexs d'incidència

L'Índex d'incidència de les malalties comunicades és 274,5 casos per cada cent mil treballadors exposats, un 13,9% superior superior al mateix interval del període anterior.

Per sectors econòmics, l'Índex d'incidència es distribueix de la següent forma: en l'Agrari és 269,8; en la Indústria és 530,8; en la Construcció és 319,9 i els Serveis és 219,3.

INFORME RESUM DE MALALTIES PROFESSIONALS

Província d'Alacant

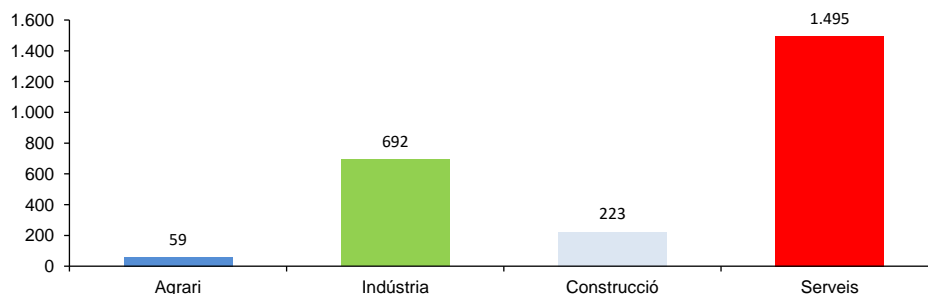
Període: maig de 2022 a abril de 2023

Malalties professionals

A la província d'Alacant, durant el període d'maig de 2022 a abril de 2023, el nombre de parts totals comunicats de Malalties Professionals (EEPP) va ser 2.469 (317 casos més mateix interval del període anterior), la qual cosa representa un augment del 14,7%.

Destaquen les malalties professionals causades per agents físics (grup 2), amb el 96,3% del total de casos registrats.

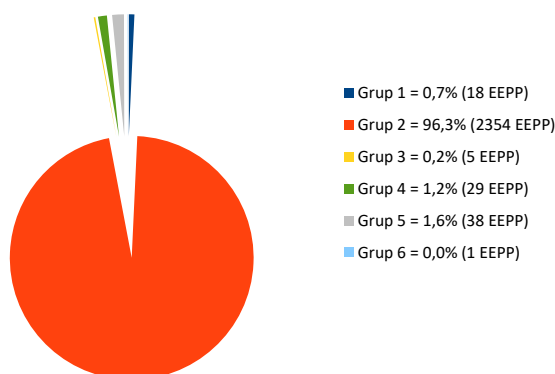
Pel que fa a la distribució per sectors, les EEPP comunicades són les següents: 59 parts en el sector Agrari, 692 parts en la Indústria, 223 parts en la Construcció i y 1495 parts en els Serveis.



De la distribució per Classificació Nacional d'Activitats Econòmiques (CNAE-2009), d'entre les més representatives, en primer lloc figura la divisió 47, Comerç al detall, excepte de vehicles de motor i motocicletes (13,0%); en segon lloc figura la divisió 56, Serveis de menjars i begudes (10,8%) i en tercer lloc figura la divisió 15, Indústria del cuir i del calçat (9,2%).

Quant a sexes, els homes representen el 41,2% i les dones el 58,8% dels comunicats.

Pel que fa a la distribució per Grups de EEPP es disposa de la següent manera: en el Grup 1 (agents químics) el 0,7%; en el Grup 2 (agents físics) el 96,3%; en el Grup 3 (agents biològics) el 0,2%; en el Grup 4 (inhalació de substàncies) el 1,2%; en el Grup 5 (uns altres) el 1,6% i en el Grup 6 (agents cancerígens) el 0,0%.



Quant a les malalties professionals comunicades amb baixa són 468 parts, que respecte a les malalties professionals comunicades representen un 19,0%, i la variació interanual de les amb baixa és d'un 4,7%.

Població exposada al risc

En el període considerat, la població exposada al risc va ser de 690.539 treballadors, un 4,6% superior al mateix interval del període anterior.

Índexs d'incidència

L'Índex d'incidència de les malalties comunicades és 357,5 casos per cada cent mil treballadors exposats, un 9,7% superior al mateix interval del període anterior.

Per sectors econòmics, l'Índex d'incidència es distribueix de la següent forma: en l'Agrari és 363,2; en la Indústria és 755,4; en la Construcció és 402,5 i en els Serveis és 283,5.

INFORME RESUM DE MALALTIES PROFESSIONALS

Província de Castelló

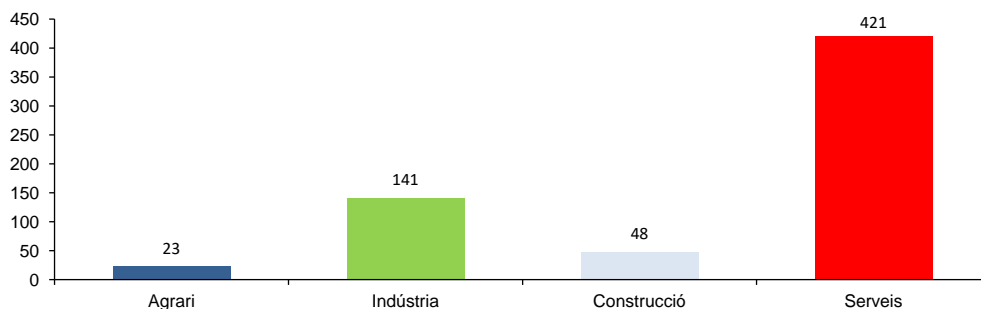
Període: maig de 2022 a abril de 2023

Malalties professionals

A la província de Castelló, durant el període d'Agost de 2021 a juliol de 2022, el nombre de parts totals comunicats de Malalties Professionals (EEPP) va ser 633 (43 casos més que en el mateix interval del període anterior), la qual cosa representa un augment del 7,3%.

Destaquen les malalties professionals causades per agents físics (grup 2), amb el 96,2% del total de casos registrats.

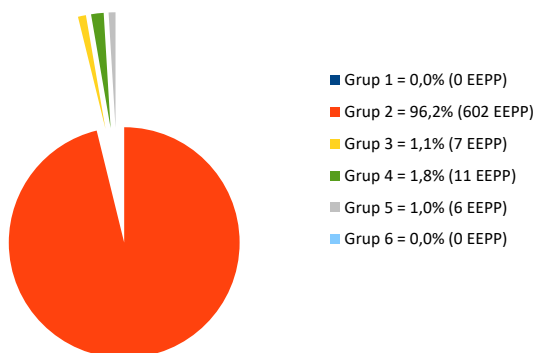
Pel que fa a la distribució per sectors, les EEPP comunicades són les següents: 23 parts en el sector Agrari, 141 parts en la Indústria, 48 parts en la Construcció i 421 parts en els Serveis.



De la distribució per Classificació Nacional d'Activitats Econòmiques (CNAE-2009), d'entre les més representatives, en primer lloc figura la divisió 47, Comerç al detall, excepte de vehicles de motor i motocicletes (17,4%); en segon lloc figura la divisió 56, Serveis de menjars i begudes (10,4%) i en tercer lloc figura la divisió 46, Comerç a l'engròs i intermediaris del comerç, excepte de vehicles de motor i motocicletes (8,4%).

Quant a sexes, els homes representen el 38,5% i les dones el 61,5% dels comunicats.

Pel que fa a la distribució per Grups de EEPP es disposa de la següent manera: en el Grup 1 (agents químics) el 0,0%; en el Grup 2 (agents físics) el 96,2%; en el Grup 3 (agents biològics) el 1,1%; en el Grup 4 (inhalació de substàncies) el 1,8%; en el Grup 5 (uns altres) el 1,0% i en el Grup 6 (agents cancerígens) el 0,0%.



Quant a les malalties professionals comunicades amb baixa són 198 parts, que respecte a les malalties professionals comunicades representen un 31,3%, i la variació interanual de les amb baixa és d'un 11,2%.

Població exposada al risc

En el període considerat, la població exposada al risc va ser de 242.951 treballadors, un 1,6% superior al mateix interval del període anterior.

Índexs d'incidència

L'Índex d'incidència de les malalties comunicades és 260,5 casos per cada cent mil treballadors exposats, un 5,6% superior al mateix interval del període anterior.

Per sectors econòmics, l'Índex d'incidència es distribueix de la següent forma: en l'Agrari és 237,8; en la Indústria és 280; en la Construcció és 277,8 i en els Serveis és 254,2.

INFORME RESUM DE MALALTIES PROFESSIONALS

Província de València

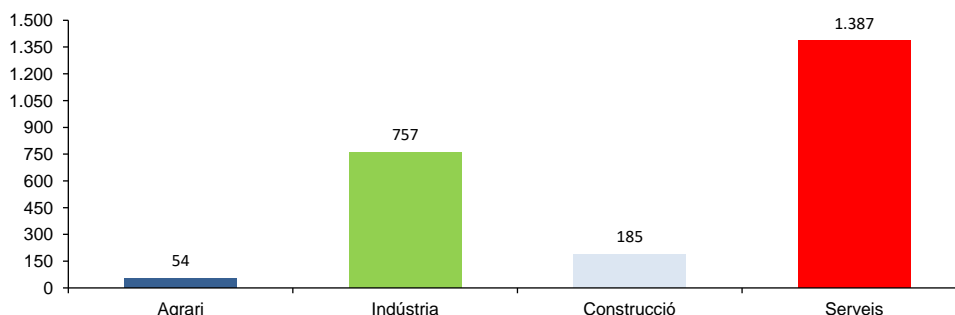
Període: maig de 2022 a abril de 2023

Malalties professionals

A la província de València, durant el període d' maig de 2022 a abril de 2023, el nombre de parts totals comunicats de Malalties Professionals (EEPP) va ser 2.383 (477 casos més que en el mateix interval del període anterior), la qual cosa representa un augment del 25%.

Destaquen les malalties professionals causades per agents físics (grup 2), amb el 93,4% del total de casos registrats.

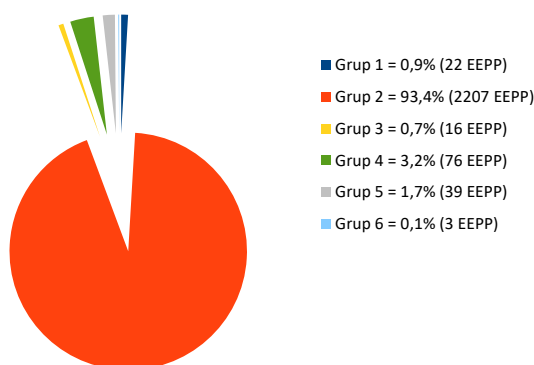
Pel que fa a la distribució per sectors, les EEPP comunicades són les següents: 54 parts en el sector Agrari, 757 parts en la Indústria, 185 parts en la Construcció i 1387 parts en els Serveis.



De la distribució per Classificació Nacional d'Activitats Econòmiques (CNAE-2009), d'entre les més representatives, en primer lloc figura la divisió 47, Comerç al detall, excepte de vehicles de motor i motocicletes (11,4%); en segon lloc figura la divisió 56, Serveis de menjars i begudes (8,6%) i en tercer lloc figura la divisió 10, Indústria de l'alimentació (8,1%).

Quant a sexes, els homes representen el 43,4% i les dones el 56,6% dels comunicats.

Pel que fa a la distribució per Grups de EEPP es disposa de la següent manera: en el Grup 1 (agents químics) el 0,9%; en el Grup 2 (agents físics) el 93,4%; en el Grup 3 (agents biològics) el 0,7%; en el Grup 4 (inhalació de substàncies) el 3,2%; en el Grup 5 (uns altres) el 1,7% i en el Grup 6 (agents cancerígens) el 0,1%.



Quant a les malalties professionals comunicades amb baixa són 495 parts, que respecte a les malalties professionals comunicades representen un 20,8%, i la variació interanual de les amb baixa és d'un 4,9%.

Població exposada al risc

En el període considerat, la població exposada al risc va ser d'1.064.885 treballadors, un 3,4% superior al mateix interval del període anterior.

Índex d'incidència

L'Índex d'incidència de les malalties comunicades és 223,8 casos per cada cien mil trabajadores expuestos, un 20,9% superior superior al mateix interval del període anterior.

Per sectors econòmics, l'Índex d'incidència es distribueix de la següent forma: en l'Agrari és 220,5; en la Indústria és 480,4; en la Construcció és 264,9 i en els Serveis és 170,6.

Informe Provisional d'Estadístiques de Malalties Professionals en la Comunitat Valenciana

RESUM

Maig 2022 – abril 2023
Parts tancats com a Malaltia Professional

INFORME RESUM DE PARTS TOTALS COMUNICATS TANCATS COM A MALALTIA PROFESSIONAL

Comunitat Valenciana

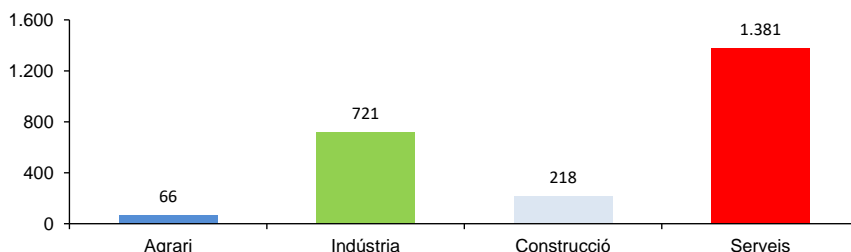
Periodo: maig de 2022 a abril de 2023

Malalties professionals

En la Comunitat Valenciana, durant el període de maig de 2022 a abril de 2023, el nombre de parts totals comunicats, tancats com a Malaltia Professional (EP) va ser 2.386 (136 casos més que en el mateix interval del període anterior), la qual cosa representa augment del 6%.

Destaquen les malalties professionals causades per agents físics (grup 2), amb el 94,6% del total de casos registrats.

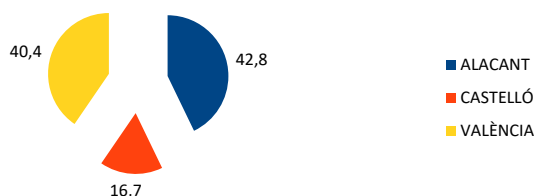
Pel que fa a la distribució per sectors, les EEPP comunicades són les següents: 66 parts en el sector Agrari, 721 parts en la Indústria, 218 parts en la Construcció i 1381 parts en els Serveis.



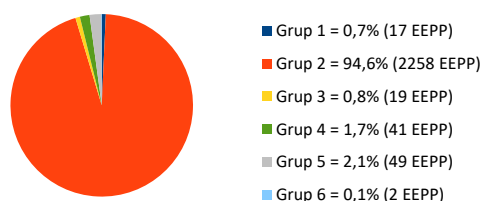
De la distribució per Classificació Nacional d'Activitats Econòmiques (CNAE-2009), d'entre les més representatives, en primer lloc figura la divisió 56, Serveis de menjars i begudes (11,0%); en segon lloc figura la divisió 47, Comerç al detall, excepte de vehicles de motor i motocicletes (9,7%) i en tercer lloc figura la divisió 81, Serveis a edificis i activitats de jardineria (8,4%).

Quant a sexes, els homes representen el 44,0% i les dones el 56,0% dels comunicats.

La distribució territorial va resultar ser del 42,8% a Alacant, el 16,7% a Castelló i el 40,4% a València.



Pel que fa a la distribució per Grups de EEPP es disposa de la següent manera: en el Grup 1 (agents químics) el 0,7%; en el Grup 2 (agents físics) el 94,6%; en el Grup 3 (agents biològics) el 0,8%; en el Grup 4 (inhalació de substàncies) el 1,7%; en el Grup 5 (uns altres) el 2,1% i en el Grup 6 (agents cancerígens) el 0,1%.



Quant a les malalties professionals comunicades amb baixa, tancades com EP, són 878 parts, que respecte a les malalties professionals comunicades tancades com EP, representen un 36,8%, i la variació interanual de les malalties professionals amb baixa és d'un 7,3%.

Població exposada al risc

En el període considerat, la població exposada al risc va ser d'1.998.375 treballadors, un 3,6% superior al mateix interval del període anterior.

Índex d'incidència

L'índex d'incidència de les malalties comunicades, tancades com EP, és 119,4 casos per cada cent mil treballadors exposats, un 2,4% superior al mateix interval del període anterior.

Per sectors econòmics, l'índex d'incidència es distribueix de la següent forma: en l'Agrari és 130,9; en la Indústria és 240,7; en la Construcció és 152,9 i en els Serveis és 91,7.

INFORME RESUM DE PARTS TOTALS COMUNICATS TANCATS COM A MALALTIA PROFESSIONAL

Província d'Alacant

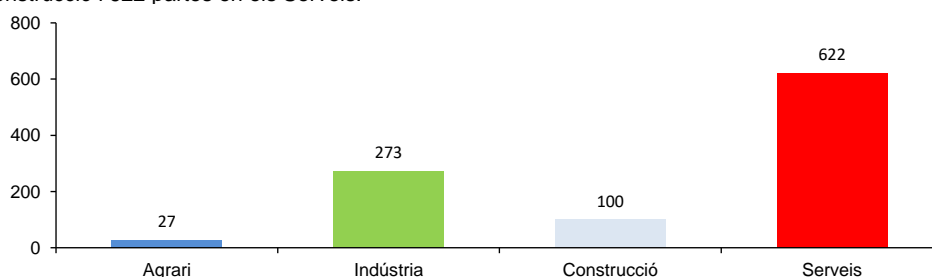
Període: maig de 2022 a abril de 2023

Malalties professionals

A la província d'Alacant, durant el període de maig de 2022 a abril de 2023, el nombre de parts totals comunicats, tancats com a Malaltia Professional va ser 1022 (9 casos més que en el mateix interval del període anterior), la qual cosa representa un augment del 0,9%.

Destaquen les malalties professionals causades per agents físics (grup 2), amb el 95,9% del total de casos registrats.

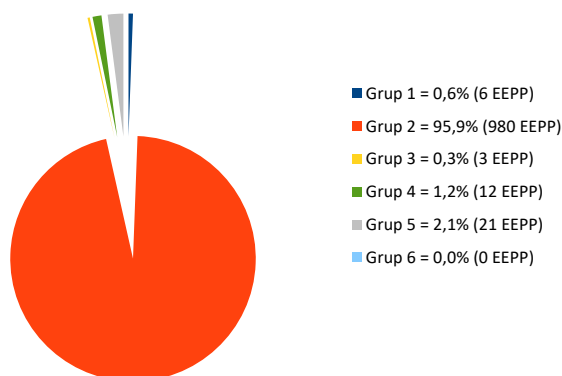
Pel que fa a la distribució per sectors, les EEPP comunicades són les següents: 27 parts en el sector Agrari, 273 parts en la Indústria, 100 parts en la Construcció i 622 parts en els Serveis.



De la distribució per Classificació Nacional d'Activitats Econòmiques (CNAE-2009), d'entre les més representatives, en primer lloc figura la divisió 56, Serveis de menjars i begudes (11,4%); en segon lloc figura la divisió 15, Indústria de cuir i del calçat (10,9%) i en tercer lloc figura la divisió 81, Serveis a edificis i activitats de jardineria (10,8%).

Quant a sexes, els homes representen el 40,6% i les dones el 59,4% dels comunicats.

Pel que fa a la distribució per Grups de EEPP es disposa de la següent manera: en el Grup 1 (agents químics) el 0,6%; en el Grup 2 (agents físics) el 95,9%; en el Grup 3 (agents biològics) el 0,3%; en el Grup 4 (inhalació de substàncies) el 1,2%; en el Grup 5 (uns altres) el 2,1% i en el Grup 6 (agents cancerígens) el 0,0%.



Quant a les malalties professionals comunicades amb baixa tancades com EP, són 368 parts, que respecte a les malalties professionals comunicades tancades com EP, representen un 36,0%, i la variació interanual de les malalties professionals amb baixa és d'un 6,1%.

Població exposada al risc

En el període considerat, la població exposada al risc va ser de 690.539 treballadors, un 4,6% superior al mateix interval del període anterior.

Índexs d'incidència

L'Índex d'incidència de les malalties comunicades, tancades com EP, és 148,0 casos per cada cent mil treballadors exposats, un 3,5% inferior al mateix interval del període anterior.

Per sectors econòmics, l'Índex d'incidència es distribueix de la següent forma: en l'Agrari és 166,2; en la Indústria és 298; en la Construcció és 180,5 y en els Serveis és 118.

INFORME RESUM DE PARTS TOTALS COMUNICATS TANCATS COM A MALALTIA PROFESSIONAL

Província de Castelló

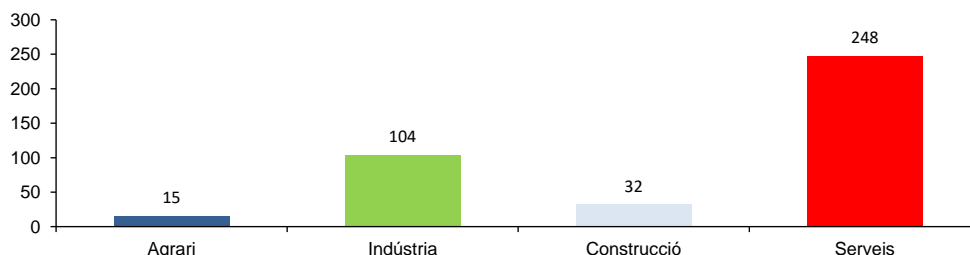
Període: maig de 2022 a abril de 2023

Malalties professionals

A la província de Castelló, durant el període de maig de 2022 a abril de 2023, el nombre de parts totals comunicats, tancats com a Malaltia Professional va ser 399 (12 casos menys que en el mateix interval del període anterior), la qual cosa representa un descens del 2,9%.

Destaquen les malalties professionals causades per agents físics (grup 2), amb el 96,7% del total de casos registrats.

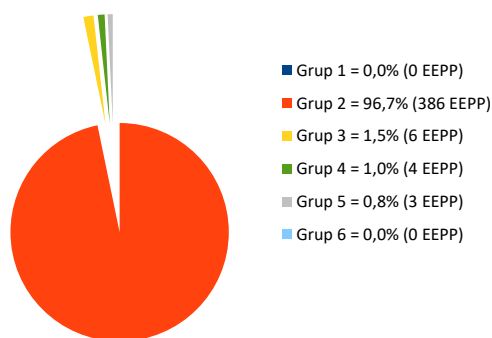
Pel que fa a la distribució per sectors, les EEPP comunicades són les següents: 15 parts en el sector Agrari, 104 parts en la Indústria, 32 parts en la Construcció i 248 parts en els Serveis.



De la distribució per Classificació Nacional d'Activitats Econòmiques (CNAE-2009), d'entre les més representatives, en primer lloc figura la divisió 56, Serveis de menjars i begudes (12,0%); en segon lloc figura la divisió 47, Comerç al detall, excepte de vehicles de motor i motocicletes (11,0%) i en tercer lloc figura la divisió 46, Comerç a l'engròs i intermediaris del comerç, excepte de vehicles de motor i motocicletes (8,3%).

Quant a sexes, els homes representen el 39,6% i les dones el 60,4% dels comunicats.

Pel que fa a la distribució per Grups de EEPP es disposa de la següent manera: en el Grup 1 (agents químics) el 0,0%; en el Grup 2 (agents físics) el 96,7%; en el Grup 3 (agents biològics) el 1,5%; en el Grup 4 (inhalació de substàncies) el 1,0%; en el Grup 5 (uns altres) el 0,8% i en el Grup 6 (agents cancerígens) el 0,0%.



Quant a les malalties professionals comunicades amb baixa tancades com EP són 150 que respecte a les malalties professionals comunicades tancades com EP representen un 37,6%, i la variació interanual de les malalties professionals amb baixa és d'un 21,0%.

Població exposada al risc

En el període considerat, la població exposada al risc va ser de 242.951 treballadors, un 1,6% superior al mateix interval del període anterior.

Índexs d'incidència

L'Índex d'incidència de les malalties comunicades tancades com EP és 164,2 casos per cada cent mil treballadors exposats, un 4,4% inferior al mateix interval del període anterior.

Per sectors econòmics, l'Índex d'incidència es distribueix de la següent forma: en l'Agrari és 155,1; en la Indústria és 206,5; en la Construcció és 185,2 i en els Serveis és 149,7.

INFORME RESUM DE PARTS TOTALS COMUNICATS TANCATS COM A MALALTIA PROFESSIONAL

Província de València

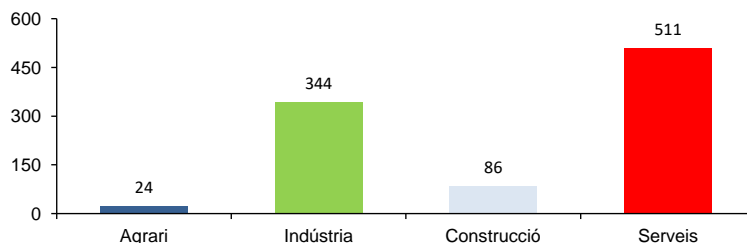
Període: maig de 2022 a abril de 2023

Malalties professionals

A la província de València, durant el període de maig de 2022 a abril de 2023, el nombre de parts totals comunicats tancats com a Malaltia Professional va ser 965 (139 casos més que en el mateix interval del període anterior), la qual cosa representa un augment del 16,8%.

Destaquen les malalties professionals causades per agents físics (grup 2), amb el 92,4% del total de casos registrats.

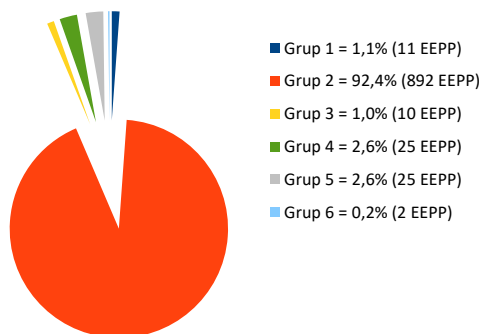
Pel que fa a la distribució per sectors, les EEPP comunicades són les següents: 24 parts en el sector Agrari, 344 parts en la Indústria, 86 parts en la Construcció i 511 parts en els Serveis.



De la distribució per Classificació Nacional d'Activitats Econòmiques (CNAE-2009), d'entre les més representatives, en primer lloc figura la divisió 56, Serveis de menjars i begudes (10,2%); en segon lloc figura la divisió 29, Fabricació de vehicles de motor, remolcs i semiremolcs (8,5%) i en tercer lloc figura la divisió 47, Comerç al detall, excepte de vehicles de motor i motocicletes (8,2%).

Quant a sexes, els homes representen el 49,5% i les dones el 50,5% dels comunicats.

Pel que fa a la distribució per Grups de EEPP es disposa de la següent manera: en el Grup 1 (agents químics) el 1,1%; en el Grup 2 (agents físics) el 92,4%; en el Grup 3 (agents biològics) el 1,0%; en el Grup 4 (inhalació de substàncies) el 2,6%; en el Grup 5 (uns altres) el 2,6% i en el Grup 6 (agents cancerígens) el 0,2%.



Quant a les malalties professionals comunicades amb baixa tancades com EP són 360 parts, que respecte a les malalties professionals comunicades tancades com EP representen un 37,3%, i la variació interanual de les malalties professionals amb baixa és d'un 3,7%.

Població exposada al risc

En el període considerat, la població exposada al risc va ser d'1.064.885 treballadors, un 3,4% superior al mateix interval del període anterior.

Índex d'incidència

En el període considerat, la població exposada al risc va ser 90,6 casos per cada cent mil treballadors exposats, un 13,0% superior al mateix interval del període anterior.

Per sectors econòmics, l'Índex d'incidència es distribueix de la següent forma: en l'Agrari és 98; en la Indústria és 218,3; en la Construcció és 123,1 i en els Serveis és 62,9.

INVASSAT

Institut Valencià de Seguretat i Salut en el Treball

www.invassat.gva.es

secretaria.invassat@gva.es



**GENERALITAT
VALENCIANA**

Conselleria d'Economia
Sostenible, Sectors Productius,
Comerç i Treball