



ESTADÍSTIQUES DE L'INVASSAT

Malalties professionals en la Comunitat Valenciana

Resum

Abril 2022 /
Març 2023

Títol: *Estadístiques de malalties professionals en la Comunitat Valenciana : abril 2022 - març 2023 : resum*

Autor: Jorge Cervera Boada, José Ignacio Villarroya Bayarri i Miguel Poquet Peiró. Servei de Programes d'Actuació i Estadística.

Edició: maig 2023

Identificador: EE02-230501

Institut Valencià de Seguretat i Salut en el Treball (INVASSAT)
C/ València, 32. 46100 Burjassot
www.invassat.gva.es



**GENERALITAT
VALENCIANA**

INVASSAT
Institut Valencià de
Seguretat i Salut en el Treball

Per a citar aquest document:

INSTITUT VALENCIÀ DE SEGURETAT I SALUT EN EL TREBALL (INVASSAT).

Estadístiques de malalties professionals en la Comunitat Valenciana : abril 2022 - març 2023 : resum [en línia]. Jorge Cervera Boada, José Ignacio Villarroya Bayarri, Miguel Poquet Peiró, coaut. Burjassot: INVASSAT, 2023. 14 p. [Consulta: dd.mm.aaaa]. Disponible en XXXX. (EE02-230501)

Fonts:

Dades sobre malalties professionals, Sistema CEPROSS del Ministeri d'Inclusió, Seguretat Social i Migracions

Dades de persones treballadores exposades, Ministeri d'Inclusió, Seguretat Social i Migracions.

Versió 01

**Informe Provisional
d'Estadístiques de Malalties Professionals
en la Comunitat Valenciana**

RESUM

Abril 2022 – març 2023

INFORME RESUM DE MALALTIES PROFESSIONALS

Comunitat Valenciana

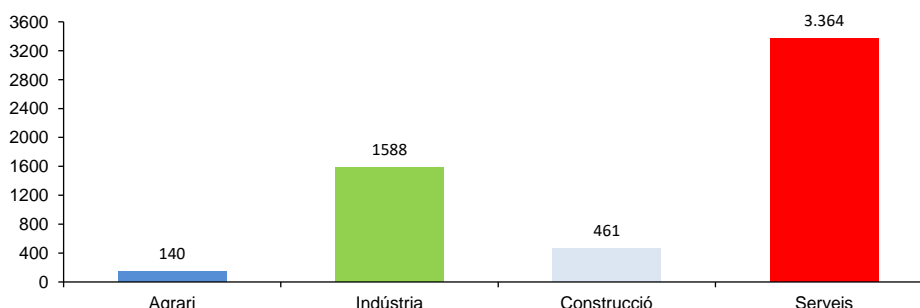
Període: abril de 2022 a març de 2023

Malalties professionals

En la Comunitat Valenciana, durante el període d'abril de 2022 a març de 2023, el nombre de parts totals comunicats de Malalties Professionals (EPP) va ser 5.553 (1038 casos més que en el mateix interval del període anterior), la qual cosa representa un augment del 23%.

Destaquen les malalties professionals causades per agents físics (grup 2), amb el 94,5% del total de casos registrats.

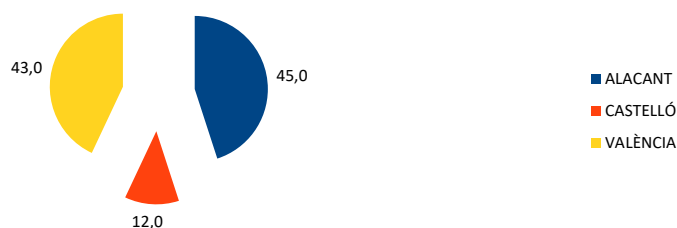
Pel que fa a la distribució per sectors, les EPP comunicades són les següents: 140 parts en el sector Agrari, 1588 parts en la Indústria, 461 parts en la Construcció i 3.364 parts en els Serveis.



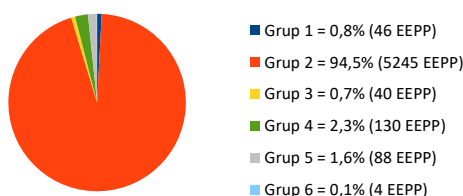
De la distribució per Classificació Nacional d'Activitats Econòmiques (CNAE-2009), d'entre les més representatives, en primer lloc figura la divisió 47, Comerç al detall, excepte de vehicles de motor i motocicletes (12,8%); en segon lloc figura la divisió 56, Serveis de menjars i begudes (9,6%) i en tercer lloc figura la divisió 81, Serveis a edificis i activitats de jardineria (7,2%).

Quant a sexes, els homes representen el 41,5% i les dones el 58,5% dels comunicats.

La distribució territorial va resultar ser del 45% a Alacant, el 12% a Castelló i el 43% a València.



Pel que fa a la distribució per Grups de EPP es disposa de la següent manera: en el Grup 1 (agents químics) el 0,8%; en el Grup 2 (agents físics) el 94,5%; en el Grup 3 (agents biològics) el 0,7%; en el Grup 4 (inhalació de substàncies) el 2,3%; en el Grup 5 (uns altres) el 1,6% y en el Grup 6 (agents cancerígens) el 0,1%.



Quant a les malalties professionals comunicades amb baixa són 1159 parts, que respecte a les enfermetats professionals comunicades representen un 20,9%, i la variació interanual de las amb baixa és d'un 4,6%.

Població exposada al risc

En el període considerat, la població exposada al risc va ser d'1.994.003 treballadors, un 4% superior al mateix interval del període anterior.

Índexs d'incidència

L'Índex d'incidència de les malalties comunicades és 278,5 casos per cada cent mil treballadors exposats, un 18,3% superior superior al mateix interval del període anterior.

Per sectors econòmics, l'Índex d'incidència es distribueix de la següent forma: en l'Agrari és 276,7; en la Indústria és 530,5; en la Construcció és 324,9 i els Serveis és 223,9.

INFORME RESUM DE MALALTIES PROFESSIONALS

Província d'Alacant

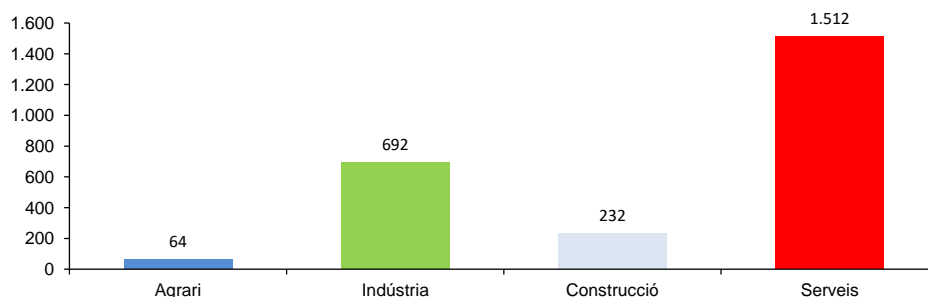
Període: abril de 2022 a març de 2023

Malalties professionals

A la província d'Alacant, durant el període d'abril de 2022 a març de 2023, el nombre de parts totals comunicats de Malalties Professionals (EPP) va ser 2.500 (386 casos més mateix interval del període anterior), la qual cosa representa un augment del 18,3%.

Destaquen les malalties professionals causades per agents físics (grup 2), amb el 96,2% del total de casos registrats.

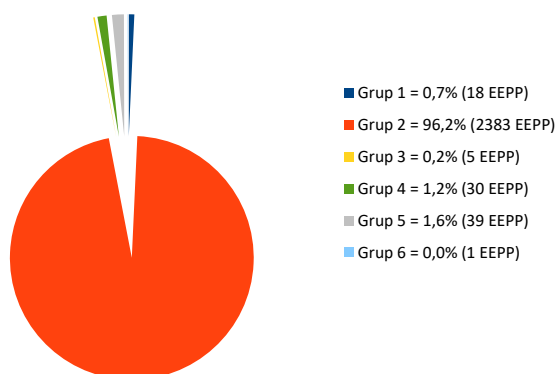
Pel que fa a la distribució per sectors, les EPP comunicades són les següents: 64 parts en el sector Agrari, 692 parts en la Indústria, 232 parts en la Construcció i 1512 parts en els Serveis.



De la distribució per Classificació Nacional d'Activitats Econòmiques (CNAE-2009), d'entre les més representatives, en primer lloc figura la divisió 47, Comerç al detall, excepte de vehicles de motor i motocicletes (11,7%); en segon lloc figura la divisió 56, Serveis de menjars i begudes (8,9%) i en tercer lloc figura la divisió 15, Indústria del cuir i del calçat (8,0%).

Quant a sexes, els homes representen el 40,9% i les dones el 59,1% dels comunicats.

Pel que fa a la distribució per Grups de EPP es disposa de la següent manera: en el Grup 1 (agents químics) el 0,7%; en el Grup 2 (agents físics) el 96,2%; en el Grup 3 (agents biològics) el 0,2%; en el Grup 4 (inhalació de substàncies) el 1,2%; en el Grup 5 (uns altres) el 1,6% i en el Grup 6 (agents cancerígens) el 0,0%.



Quant a les malalties professionals comunicades amb baixa són 466 parts, que respecte a les malalties professionals comunicades representen un 18,6%, i la variació interanual de les amb baixa és d'un 2,6%.

Població exposada al risc

En el període considerat, la població exposada al risc va ser de 688.509 treballadors, un 5% superior al mateix interval del període anterior.

Índex d'incidència

L'Índex d'incidència de les malalties comunicades és 363,1 casos per cada cent mil treballadors exposats, un 12,6% superior al mateix interval del període anterior.

Per sectors econòmics, l'Índex d'incidència es distribueix de la següent forma: en l'Agrari és 395,6; en la Indústria és 755,7; en la Construcció és 421,2 i en els Serveis és 287,6.

INFORME RESUM DE MALALTIES PROFESSIONALS

Província de Castelló

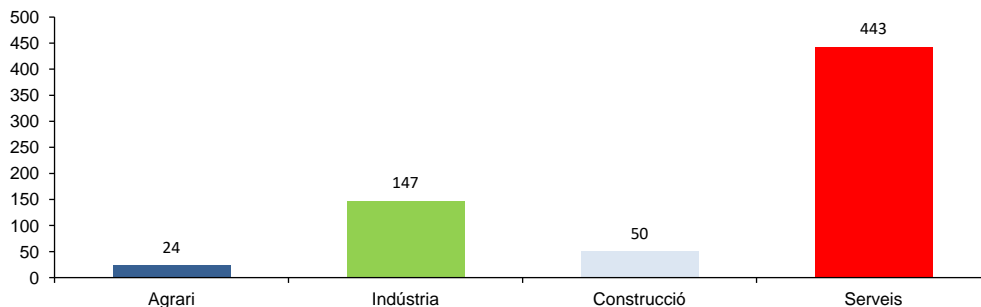
Període: abril de 2022 a març de 2023

Malalties professionals

A la província de Castelló, durant el període d'Agost de 2021 a juliol de 2022, el nombre de parts totals comunicats de Malalties Professionals (EEPP) va ser 664 (137 casos més que en el mateix interval del període anterior), la qual cosa representa un augment del 26%.

Destaquen les malalties professionals causades per agents físics (grup 2), amb el 93,2% del total de casos registrats.

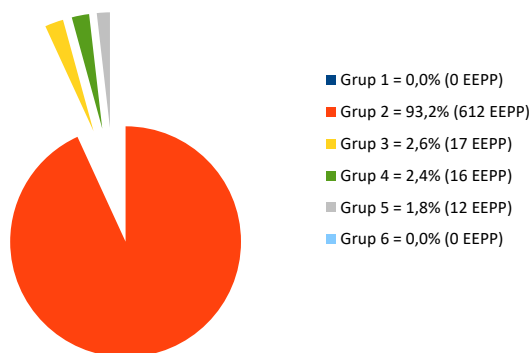
Pel que fa a la distribució per sectors, les EEPP comunicades són les següents: 24 parts en el sector Agrari, 147 parts en la Indústria, 50 parts en la Construcció i 443 parts en els Serveis.



De la distribució per Classificació Nacional d'Activitats Econòmiques (CNAE-2009), d'entre les més representatives, en primer lloc figura la divisió 47, Comerç al detall, excepte de vehicles de motor i motocicletes (14,5%); en segon lloc figura la divisió 56, Serveis de menjars i begudes (10,4%) i en tercer lloc figura la divisió 46, Comerç a l'engròs i intermediaris del comerç, excepte de vehicles de motor i motocicletes (6,5%).

Quant a sexes, els homes representen el 39,6% i les dones el 60,4% dels comunicats.

Pel que fa a la distribució per Grups de EEPP es disposa de la següent manera: en el Grup 1 (agents químics) el 0,0%; en el Grup 2 (agents físics) el 93,2%; en el Grup 3 (agents biològics) el 2,6%; en el Grup 4 (inhalació de substàncies) el 2,4%; en el Grup 5 (uns altres) el 1,8% i en el Grup 6 (agents cancerígens) el 0,0%.



Quant a les malalties professionals comunicades amb baixa són 207 parts, que respecte a les malalties professionals comunicades representen un 31,2%, i la variació interanual de les amb baixa és d'un 24,7%.

Població exposada al risc

En el període considerat, la població exposada al risc va ser de 242.889 treballadors, un 2,1% superior al mateix interval del període anterior.

Índexs d'incidència

L'Índex d'incidència de les malalties comunicades és 273,4 casos per cada cent mil treballadors exposats, un 23,4% superior al mateix interval del període anterior.

Per sectors econòmics, l'Índex d'incidència es distribueix de la següent forma: en l'Agrari és 246,7; en la Indústria és 291,7; en la Construcció és 290,3 i en els Serveis és 267,6.

INFORME RESUM DE MALALTIES PROFESSIONALS

Província de València

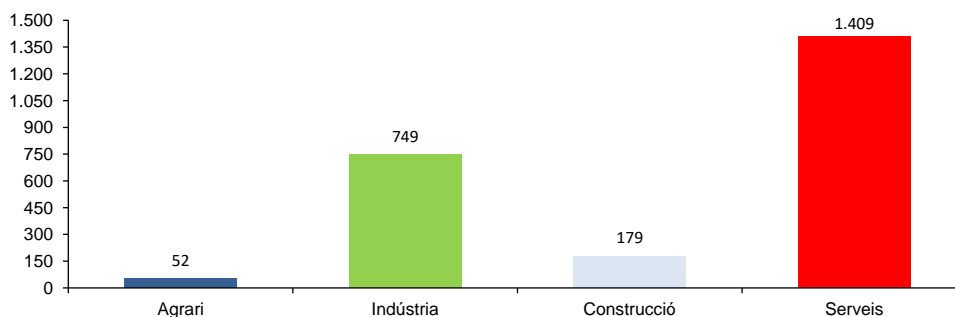
Període: abril de 2022 a març de 2023

Malalties professionals

A la província de València, durant el període d'abril de 2022 a març de 2023, el nombre de parts totals comunicats de Malalties Professionals (EEPP) va ser 2.389 (515 casos més que en el mateix interval del període anterior), la qual cosa representa un augment del 27,5%.

Destaquen les malalties professionals causades per agents físics (grup 2), amb el 93,0% del total de casos registrats.

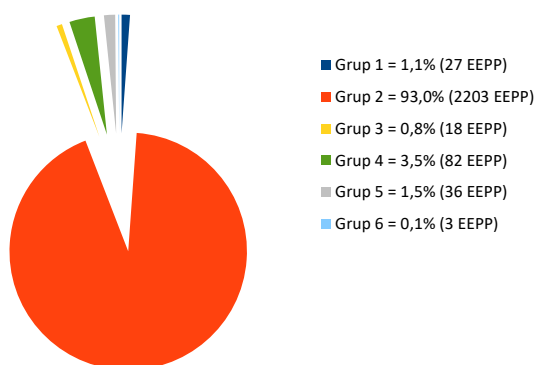
Pel que fa a la distribució per sectors, les EEPP comunicades són les següents: 52 parts en el sector Agrari, 749 parts en la Indústria, 179 parts en la Construcció i 1409 parts en els Serveis.



De la distribució per Classificació Nacional d'Activitats Econòmiques (CNAE-2009), d'entre les més representatives, en primer lloc figura la divisió 47, Comerç al detall, excepte de vehicles de motor i motocicletes (10,4%); en segon lloc figura la divisió 56, Serveis de menjars i begudes (7,6%) i en tercer lloc figura la divisió 10, Indústria de l'alimentació (6,6%).

Quant a sexes, els homes representen el 42,7% i les dones el 57,3% dels comunicats.

Pel que fa a la distribució per Grups de EEPP es disposa de la següent manera: en el Grup 1 (agents químics) el 1,1%; en el Grup 2 (agents físics) el 93,0%; en el Grup 3 (agents biològics) el 0,8%; en el Grup 4 (inhalació de substàncies) el 3,5%; en el Grup 5 (uns altres) el 1,5% i en el Grup 6 (agents cancerígens) el 0,1%.



Quant a les malalties professionals comunicades amb baixa són 486 parts, que respecte a les malalties professionals comunicades representen un 20,3%, i la variació interanual de les amb baixa és d'un -0,4%.

Població exposada al risc

En el període considerat, la població exposada al risc va ser d'1.062.605 treballadors, un 3,7% superior al mateix interval del període anterior.

Índex d'incidència

L'Índex d'incidència de les malalties comunicades és 224,8 casos per cada cien mil trabajadores expuestos, un 22,9% superior superior al mateix interval del període anterior.

Per sectors econòmics, l'Índex d'incidència es distribueix de la següent forma: en l'Agrari és 210,7; en la Indústria és 476; en la Construcció és 257,3 i en els Serveis és 173,7.

Informe Provisional d'Estadístiques de Malalties Professionals en la Comunitat Valenciana

RESUM

Abril 2022 – març 2023
Parts tancats com a Malaltia Professional

INFORME RESUM DE PARTS TOTALS COMUNICATS TANCATS COM A MALALTIA PROFESSIONAL

Comunitat Valenciana

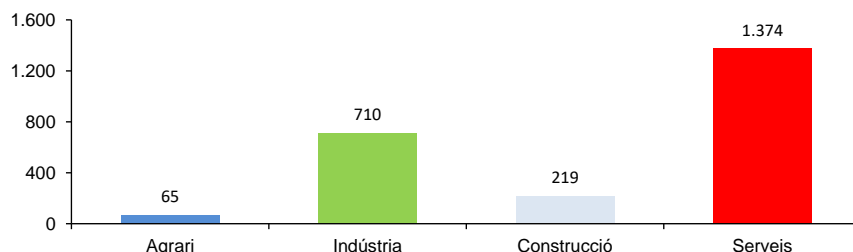
Periodo: abril de 2022 a març de 2023

Malalties professionals

En la Comunitat Valenciana, durant el període de abril de 2022 a març de 2023, el nombre de parts totals comunicats, tancats com a Malaltia Professional (EP) va ser 2.368 (133 casos més que en el mateix interval del període anterior), la qual cosa representa augment del 6%.

Destaquen les malalties professionals causades per agents físics (grup 2), amb el 94,2% del total de casos registrats.

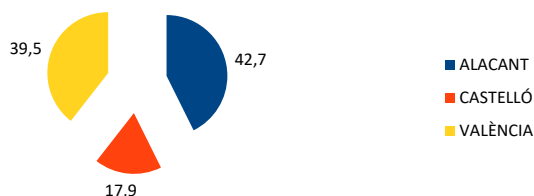
Pel que fa a la distribució per sectors, les EEPP comunicades són les següents: 65 parts en el sector Agrari, 710 parts en la Indústria, 219 parts en la Construcció i 1374 parts en els Serveis.



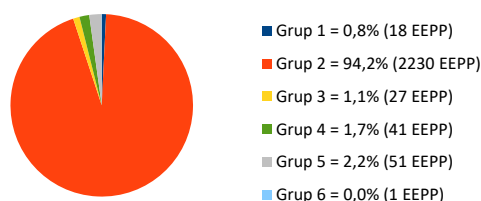
De la distribució per Classificació Nacional d'Activitats Econòmiques (CNAE-2009), d'entre les més representatives, en primer lloc figura la divisió 56, Serveis de menjars i begudes (10,9%); en segon lloc figura la divisió 47, Comerç al detall, excepte de vehicles de motor i motocicletes (9,6%) i en tercer lloc figura la divisió 81, Serveis a edificis i activitats de jardineria (8,4%).

Quant a sexes, els homes representen el 44,0% i les dones el 56,0% dels comunicats.

La distribució territorial va resultar ser del 42,7% a Alacant, el 17,9% a Castelló i el 39,5% a València.



Pel que fa a la distribució per Grups de EEPP es disposa de la següent manera: en el Grup 1 (agents químics) el 0,8%; en el Grup 2 (agents físics) el 94,2%; en el Grup 3 (agents biològics) el 1,1%; en el Grup 4 (inhalació de substàncies) el 1,7%; en el Grup 5 (uns altres) el 2,2% i en el Grup 6 (agents cancerígens) el 0,0%.



Quant a les malalties professionals comunicades amb baixa, tancades com EP, són 875 parts, que respecte a les malalties professionals comunicades tancades com EP, representen un 37,0%, i la variació interanual de les malalties professionals amb baixa és d'un 4,3%.

Població exposada al risc

En el període considerat, la població exposada al risc va ser d'1.994.003 treballadors, un 4% superior al mateix interval del període anterior.

Índex d'incidència

L'Índex d'incidència de les malalties comunicades, tancades com EP, és 118,8 casos per cada cent mil treballadors exposats, un 1,9% superior al mateix interval del període anterior.

Per sectors econòmics, l'Índex d'incidència es distribueix de la següent forma: en l'Agrari és 128,5; en la Indústria és 237,2; en la Construcció és 154,4 i en els Serveis és 91,5.

INFORME RESUM DE PARTS TOTALS COMUNICATS TANCATS COM A MALALTIA PROFESSIONAL

Província d'Alacant

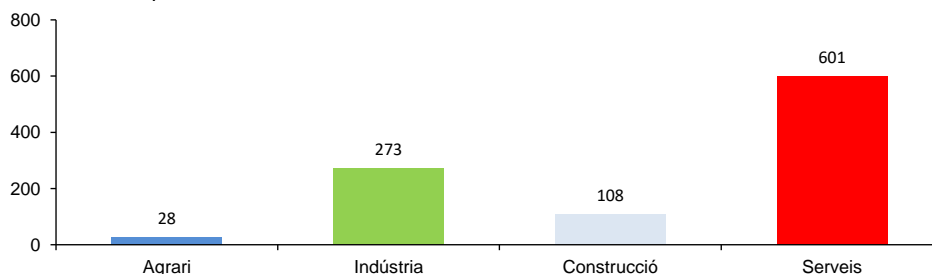
Període: abril de 2022 a març de 2023

Malalties professionals

A la província d'Alacant, durant el període de abril de 2022 a març de 2023, el nombre de parts totals comunicats, tancats com a Malaltia Professional va ser 1010 (16 casos menys que en el mateix interval del període anterior), la qual cosa representa un descens del 1,6%.

Destaquen les malalties professionals causades per agents físics (grup 2), amb el 96,0% del total de casos registrats.

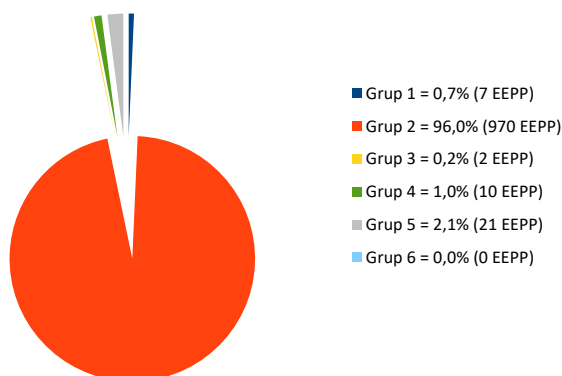
Pel que fa a la distribució per sectors, les EEPP comunicades són les següents: 28 parts en el sector Agrari, 273 parts en la Indústria, 108 parts en la Construcció i 601 parts en els Serveis.



De la distribució per Classificació Nacional d'Activitats Econòmiques (CNAE-2009), d'entre les més representatives, en primer lloc figura la divisió 56, Serveis de menjars i begudes (11,1%); en segon lloc figura la divisió 15, Indústria de cuir i del calçat (10,9%) i en tercer lloc figura la divisió 81, Serveis a edificis i activitats de jardineria (10,5%).

Quant a sexes, els homes representen el 41,1% i les dones el 58,9% dels comunicats.

Pel que fa a la distribució per Grups de EEPP es disposa de la següent manera: en el Grup 1 (agents químics) el 0,7%; en el Grup 2 (agents físics) el 96,0%; en el Grup 3 (agents biològics) el 0,2%; en el Grup 4 (inhalació de substàncies) el 1,0%; en el Grup 5 (uns altres) el 2,1% i en el Grup 6 (agents cancerígens) el 0,0%.



Quant a les malalties professionals comunicades amb baixa tancades com EP, són 366 parts, que respecte a les malalties professionals comunicades tancades com EP, representen un 36,2%, i la variació interanual de les malalties professionals amb baixa és d'un 0,5%.

Població exposada al risc

En el període considerat, la població exposada al risc va ser de 688.509 treballadors, un 5% superior al mateix interval del període anterior.

Índexs d'incidència

L'Índex d'incidència de les malalties comunicades, tancades com EP, és 146,7 casos per cada cent mil treballadors exposats, un 6,2% inferior al mateix interval del període anterior.

Per sectors econòmics, l'Índex d'incidència es distribueix de la següent forma: en l'Agrari és 173,1; en la Indústria és 298,1; en la Construcció és 196,1 y en els Serveis és 114,3.

INFORME RESUM DE PARTS TOTALS COMUNICATS TANCATS COM A MALALTIA PROFESSIONAL

Província de Castelló

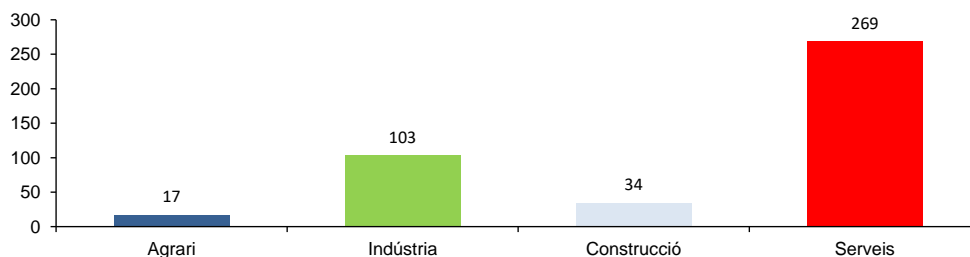
Període: abril de 2022 a març de 2023

Malalties professionals

A la província de Castelló, durant el període de abril de 2022 a març de 2023, el nombre de parts totals comunicats, tancats com a Malaltia Professional va ser 423 (44 casos més que en el mateix interval del període anterior), la qual cosa representa un augment del 11,6%.

Destaquen les malalties professionals causades per agents físics (grup 2), amb el 93,4% del total de casos registrats.

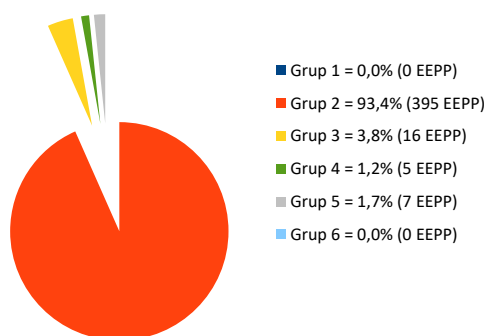
Pel que fa a la distribució per sectors, les EEPP comunicades són les següents: 17 parts en el sector Agrari, 103 parts en la Indústria, 34 parts en la Construcció i 269 parts en els Serveis.



De la distribució per Classificació Nacional d'Activitats Econòmiques (CNAE-2009), d'entre les més representatives, en primer lloc figura la divisió 56, Serveis de menjars i begudes (12,3%); en segon lloc figura la divisió 47, Comerç al detall, excepte de vehicles de motor i motocicletes (10,6%) i en tercer lloc figura la divisió 46, Comerç a l'engròs i intermediaris del comerç, excepte de vehicles de motor i motocicletes (8,0%).

Quant a sexes, els homes representen el 41,6% i les dones el 58,4% dels comunicats.

Pel que fa a la distribució per Grups de EEPP es disposa de la següent manera: en el Grup 1 (agents químics) el 0,0%; en el Grup 2 (agents físics) el 93,4%; en el Grup 3 (agents biològics) el 3,8%; en el Grup 4 (inhalació de substàncies) el 1,2%; en el Grup 5 (uns altres) el 1,7% i en el Grup 6 (agents cancerígens) el 0,0%.



Quant a les malalties professionals comunicades amb baixa tancades com EP són 156 que respecte a les malalties professionals comunicades tancades com EP representen un 36,9%, i la variació interanual de les malalties professionals amb baixa és d'un 23,8%.

Població exposada al risc

En el període considerat, la població exposada al risc va ser de 242.889 treballadors, un 2,1% superior al mateix interval del període anterior.

Índexs d'incidència

L'Índex d'incidència de les malalties comunicades tancades com EP és 174,2 casos per cada cent mil treballadors exposats, un 9,3% superior al mateix interval del període anterior.

Per sectors econòmics, l'Índex d'incidència es distribueix de la següent forma: en l'Agrari és 174,7; en la Indústria és 204,4; en la Construcció és 197,4 i en els Serveis és 162,5.

INFORME RESUM DE PARTS TOTALS COMUNICATS TANCATS COM A MALALTIA PROFESSIONAL

Província de València

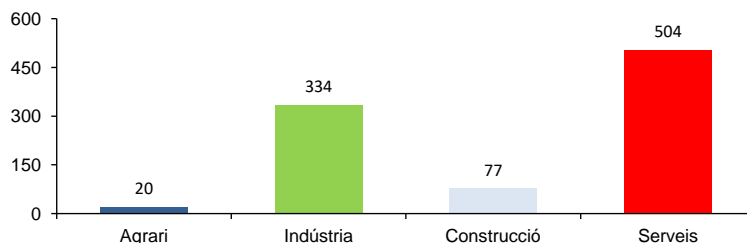
Període: abril de 2022 a març de 2023

Malalties professionals

A la província de València, durant el període de abril de 2022 a març de 2023, el nombre de parts totals comunicats tancats com a Malaltia Professional va ser 935 (105 casos més que en el mateix interval del període anterior), la qual cosa representa un augment del 12,7%.

Destaquen les malalties professionals causades per agents físics (grup 2), amb el 92,5% del total de casos registrats.

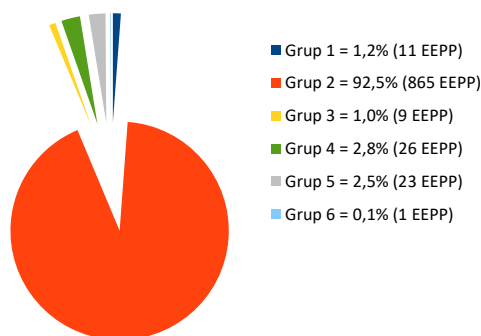
Pel que fa a la distribució per sectors, les EEPP comunicades són les següents: 20 parts en el sector Agrari, 334 parts en la Indústria, 77 parts en la Construcció i 504 parts en els Serveis.



De la distribució per Classificació Nacional d'Activitats Econòmiques (CNAE-2009), d'entre les més representatives, en primer lloc figura la divisió 56, Serveis de menjars i begudes (9,9%); en segon lloc figura la divisió 47, Comerç al detall, excepte de vehicles de motor i motocicletes (8,6%) i en tercer lloc figura la divisió 29, Fabricació de vehicles de motor, remolcs i semiremolcs (8,4%).

Quant a sexes, els homes representen el 48,2% i les dones el 51,8% dels comunicats.

Pel que fa a la distribució per Grups de EEPP es disposa de la següent manera: en el Grup 1 (agents químics) el 1,2%; en el Grup 2 (agents físics) el 92,5%; en el Grup 3 (agents biològics) el 1,0%; en el Grup 4 (inhalació de substàncies) el 2,8%; en el Grup 5 (uns altres) el 2,5% i en el Grup 6 (agents cancerígens) el 0,1%.



Quant a les malalties professionals comunicades amb baixa tancades com EP són 353 parts, que respecte a les malalties professionals comunicades tancades com EP representen un 37,8%, i la variació interanual de les malalties professionals amb baixa és d'un 1,1%.

Població exposada al risc

En el període considerat, la població exposada al risc va ser d'1.062.605 treballadors, un 3,7% superior al mateix interval del període anterior.

Índex d'incidència

En el període considerat, la població exposada al risc va ser 88,0 casos per cada cent mil treballadors exposats, un 8,6% superior al mateix interval del període anterior.

Per sectors econòmics, l'Índex d'incidència es distribueix de la següent forma: en l'Agrari és 81; en la Indústria és 212,3; en la Construcció és 110,7 i en els Serveis és 62,1.

INVASSAT

Institut Valencià de Seguretat i Salut en el Treball

www.invassat.gva.es

secretaria.invassat@gva.es



**GENERALITAT
VALENCIANA**

Conselleria d'Economia
Sostenible, Sectors Productius,
Comerç i Treball