



ESTADÍSTIQUES DE L'INVASSAT

Malalties professionals en la Comunitat Valenciana

Resum

Març 2022 /
Febrer 2023

Títol: *Estadístiques de malalties professionals en la Comunitat Valenciana : març 2022 - febrer 2023 : resum*

Autor: Jorge Cervera Boada, José Ignacio Villarroya Bayarri i Miguel Poquet Peiró. Servei de Programes d'Actuació i Estadística.

Edició: abril 2023

Identificador: EE02-230401

Institut Valencià de Seguretat i Salut en el Treball (INVASSAT)
C/ València, 32. 46100 Burjassot
www.invassat.gva.es



**GENERALITAT
VALENCIANA**

INVASSAT
Institut Valencià de
Seguretat i Salut en el Treball

Per a citar aquest document:

INSTITUT VALENCIÀ DE SEGURETAT I SALUT EN EL TREBALL (INVASSAT).
Estadístiques de malalties professionals en la Comunitat Valenciana : març 2022 - febrer 2023 : resum [en línia]. Jorge Cervera Boada, José Ignacio Villarroya Bayarri, Miguel Poquet Peiró, coaut. Burjassot: INVASSAT, 2023. 14 p. [Consulta: dd.mm.aaaa]. Disponible en XXXX. (EE02-230401)

Fuentes:

Dades sobre malalties professionals, Sistema CEPROSS del Ministeri d'Inclusió, Seguretat Social i Migracions
Dades de persones treballadores exposades, Ministeri d'Inclusió, Seguretat Social i Migracions.

Versió 01

**Informe Provisional
d'Estadístiques de Malalties Professionals
en la Comunitat Valenciana**

RESUM

Març 2022 – febrer 2023

INFORME RESUM DE MALALTIES PROFESSIONALS

Comunitat Valenciana

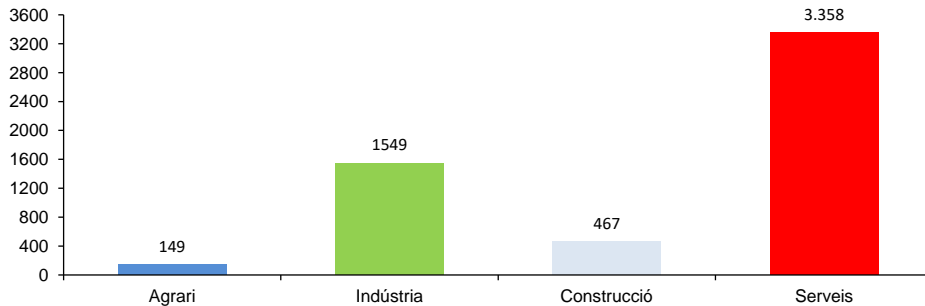
Període: març de 2022 a febrer de 2023

Malalties professionals

En la Comunitat Valenciana, durante el període d'març de 2022 a febrer de 2023, el nombre de parts totals comunicats de Malalties Professionals (EPP) va ser 5.523 (1246 casos més que en el mateix interval del període anterior), la qual cosa representa un augment del 29,1%.

Destaquen les malalties professionals causades per agents físics (grup 2), amb el 94,6% del total de casos registrats.

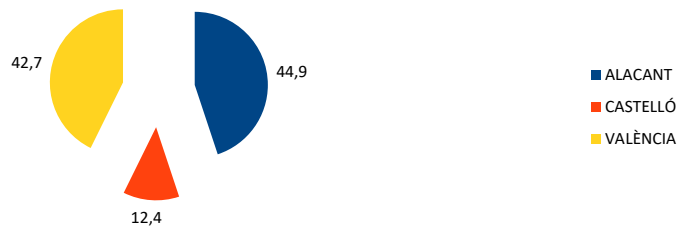
Pel que fa a la distribució per sectors, les EPP comunicades són les següents: 149 parts en el sector Agrari, 1549 parts en la Indústria, 467 parts en la Construcció i 3.358 parts en els Serveis.



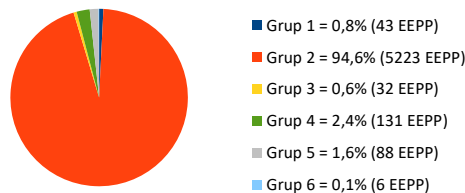
De la distribució per Classificació Nacional d'Activitats Econòmiques (CNAE-2009), d'entre les més representatives, en primer lloc figura la divisió 47, Comerç al detall, excepte de vehicles de motor i motocicletes (12,8%); en segon lloc figura la divisió 56, Serveis de menjars i begudes (9,4%) i en tercer lloc figura la divisió 81, Serveis a edificis i activitats de jardineria (7,6%).

Quant a sexes, els homes representen el 41,8% i les dones el 58,2% dels comunicats.

La distribució territorial va resultar ser del 44,9% a Alacant, el 12,4% a Castelló i el 42,7% a València.



Pel que fa a la distribució per Grups de EPP es disposa de la següent manera: en el Grup 1 (agents químics) el 0,8%; en el Grup 2 (agents físics) el 94,6%; en el Grup 3 (agents biològics) el 0,6%; en el Grup 4 (inhalació de substàncies) el 2,4%; en el Grup 5 (uns altres) el 1,6% y en el Grup 6 (agents cancerígens) el 0,1%.



Quant a les malalties professionals comunicades amb baixa són 1155 parts, que respecte a les enfermetats professionals comunicades representen un 20,9%, i la variació interanual de las amb baixa és d'un 7,2%.

Població exposada al risc

En el període considerat, la població exposada al risc va ser d'1.989.275 treballadors, un 4,2% superior al mateix interval del període anterior.

Índexs d'incidència

L'Índex d'incidència de les malalties comunicades és 277,6 casos per cada cent mil treballadors exposats, un 23,9% superior superior al mateix interval del període anterior.

Per sectors econòmics, l'Índex d'incidència es distribueix de la següent forma: en l'Agrari és 293,6; en la Indústria és 517,9; en la Construcció és 330,7 y els Serveis és 224,1.

INFORME RESUM DE MALALTIES PROFESSIONALS

Província d'Alacant

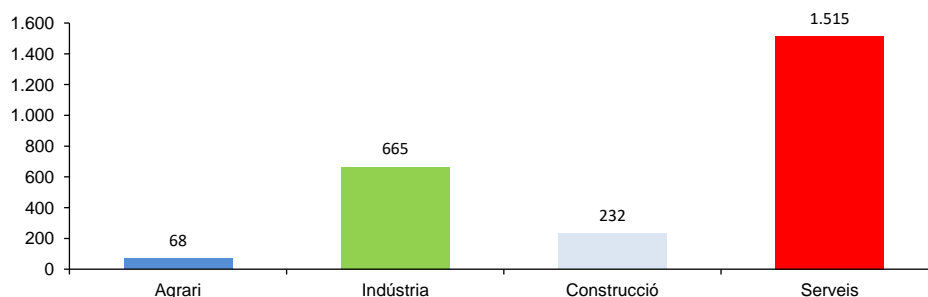
Període: març de 2022 a febrer de 2023

Malalties professionals

A la província d'Alacant, durant el període d'març de 2022 a febrer de 2023, el nombre de parts totals comunicats de Malalties Professionals (EEPP) va ser 2.480 (483 casos més mateix interval del període anterior), la qual cosa representa un augment del 24,2%.

Destaquen les malalties professionals causades per agents físics (grup 2), amb el 96,1% del total de casos registrats.

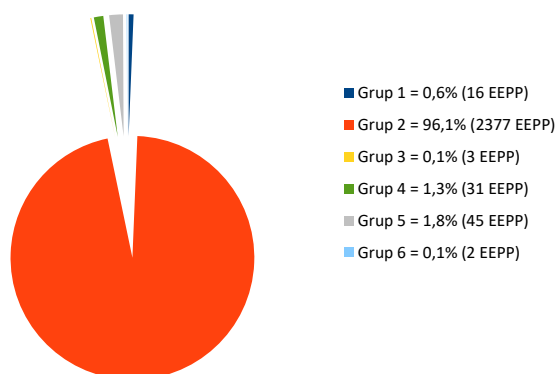
Pel que fa a la distribució per sectors, les EEPP comunicades són les següents: 68 parts en el sector Agrari, 665 parts en la Indústria, 232 parts en la Construcció i y 1515 parts en els Serveis.



De la distribució per Classificació Nacional d'Activitats Econòmiques (CNAE-2009), d'entre les més representatives, en primer lloc figura la divisió 47, Comerç al detall, excepte de vehicles de motor i motocicletes (13,1%); en segon lloc figura la divisió 56, Serveis de menjars i begudes (10,1%) i en tercer lloc figura la divisió 81, Serveis a edificis i activitats de jardineria (8,3%).

Quant a sexes, els homes representen el 41,2% i les dones el 58,8% dels comunicats.

Pel que fa a la distribució per Grups de EEPP es disposa de la següent manera: en el Grup 1 (agents químics) el 0,6%; en el Grup 2 (agents físics) el 96,1%; en el Grup 3 (agents biològics) el 0,1%; en el Grup 4 (inhalació de substàncies) el 1,3%; en el Grup 5 (uns altres) el 1,8% i en el Grup 6 (agents cancerígens) el 0,1%.



Quant a les malalties professionals comunicades amb baixa són 456 parts, que respecte a les malalties professionals comunicades representen un 18,4%, i la variació interanual de les amb baixa és d'un 0,7%.

Població exposada al risc

En el període considerat, la població exposada al risc va ser de 686.417 treballadors, un 5,3% superior al mateix interval del període anterior.

Índexs d'incidència

L'Índex d'incidència de les malalties comunicades és 361,3 casos per cada cent mil treballadors exposats, un 17,9% superior al mateix interval del període anterior.

Per sectors econòmics, l'Índex d'incidència es distribueix de la següent forma: en l'Agrari és 421,7; en la Indústria és 726,3; en la Construcció és 423,6 i en els Serveis és 289,1.

INFORME RESUM DE MALALTIES PROFESSIONALS

Província de Castelló

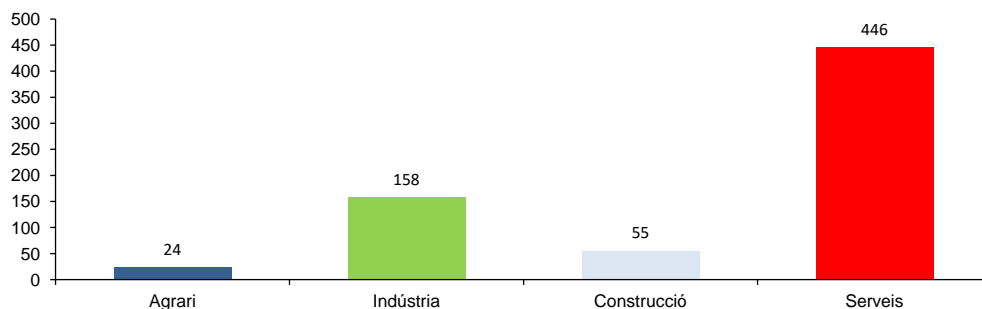
Període: març de 2022 a febrer de 2023

Malalties professionals

A la província de Castelló, durant el període d'Agost de 2021 a juliol de 2022, el nombre de parts totals comunicats de Malalties Professionals (EPP) va ser 683 (201 casos més que en el mateix interval del període anterior), la qual cosa representa un augment del 41,7%.

Destaquen les malalties professionals causades per agents físics (grup 2), amb el 93,2% del total de casos registrats.

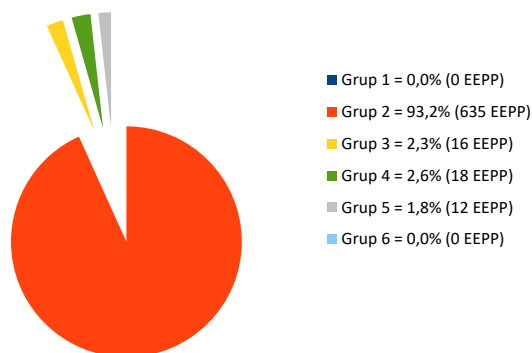
Pel que fa a la distribució per sectors, les EPP comunicades són les següents: 24 parts en el sector Agrari, 158 parts en la Indústria, 55 parts en la Construcció i 446 parts en els Serveis.



De la distribució per Classificació Nacional d'Activitats Econòmiques (CNAE-2009), d'entre les més representatives, en primer lloc figura la divisió 47, Comerç al detall, excepte de vehicles de motor i motocicletes (15,2%); en segon lloc figura la divisió 56, Serveis de menjars i begudes (11,0%) i en tercer lloc figura la divisió 46, Comerç a l'engròs i intermediaris del comerç, excepte de vehicles de motor i motocicletes (8,5%).

Quant a sexes, els homes representen el 40,0% i les dones el 60,0% dels comunicats.

Pel que fa a la distribució per Grups de EPP es disposa de la següent manera: en el Grup 1 (agents químics) el 0,0%; en el Grup 2 (agents físics) el 93,2%; en el Grup 3 (agents biològics) el 2,3%; en el Grup 4 (inhalació de substàncies) el 2,6%; en el Grup 5 (uns altres) el 1,8% i en el Grup 6 (agents cancerígens) el 0,0%.



Quant a les malalties professionals comunicades amb baixa són 203 parts, que respecte a les malalties professionals comunicades representen un 29,7%, i la variació interanual de les amb baixa és d'un 28,5%.

Població exposada al risc

En el període considerat, la població exposada al risc va ser de 242.783 treballadors, un 2,5% superior al mateix interval del període anterior.

Índexs d'incidència

L'Índex d'incidència de les malalties comunicades és 281,3 casos per cada cent mil treballadors exposats, un 38,3% superior al mateix interval del període anterior.

Per sectors econòmics, l'Índex d'incidència es distribueix de la següent forma: en l'Agrari és 245; en la Indústria és 313,1; en la Construcció és 320,6 i en els Serveis és 269,7.

INFORME RESUM DE MALALTIES PROFESSIONALS

Província de València

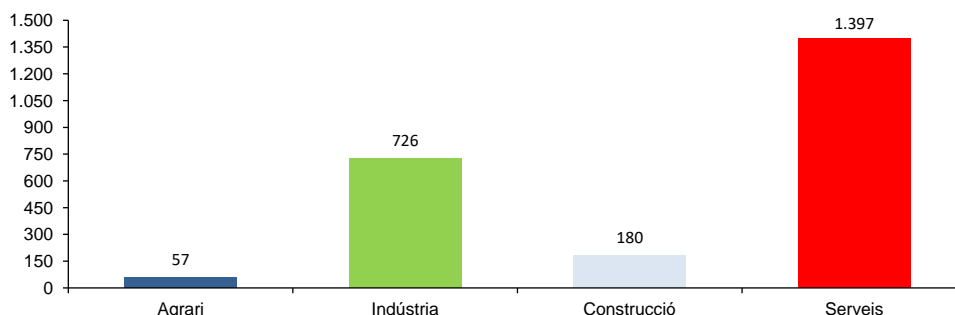
Període: març de 2022 a febrer de 2023

Malalties professionals

A la província de València, durant el període d'març de 2022 a febrer de 2023, el nombre de parts totals comunicats de Malalties Professionals (EEPP) va ser 2.360 (562 casos més que en el mateix interval del període anterior), la qual cosa representa un augment del 31,3%.

Destaquen les malalties professionals causades per agents físics (grup 2), amb el 93,4% del total de casos registrats.

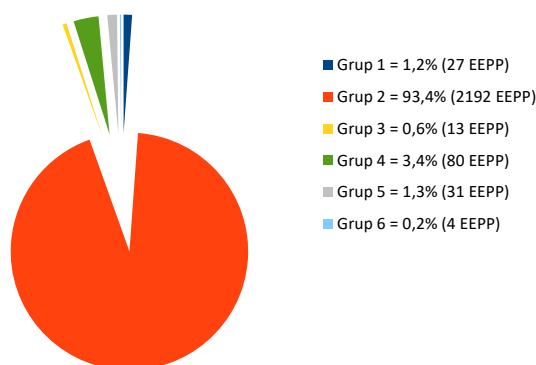
Pel que fa a la distribució per sectors, les EEPP comunicades són les següents: 57 parts en el sector Agrari, 726 parts en la Indústria, 180 parts en la Construcció i 1397 parts en els Serveis.



De la distribució per Classificació Nacional d'Activitats Econòmiques (CNAE-2009), d'entre les més representatives, en primer lloc figura la divisió 47, Comerç al detall, excepte de vehicles de motor i motocicletes (11,7%); en segon lloc figura la divisió 56, Serveis de menjars i begudes (8,3%) i en tercer lloc figura la divisió 81, Serveis a edificis i activitats de jardineria (7,4%).

Quant a sexes, els homes representen el 42,9% i les dones el 57,1% dels comunicats.

Pel que fa a la distribució per Grups de EEPP es disposa de la següent manera: en el Grup 1 (agents químics) el 1,2%; en el Grup 2 (agents físics) el 93,4%; en el Grup 3 (agents biològics) el 0,6%; en el Grup 4 (inhalació de substàncies) el 3,4%; en el Grup 5 (uns altres) el 1,3% i en el Grup 6 (agents cancerígens) el 0,2%.



Quant a les malalties professionals comunicades amb baixa són 496 parts, que respecte a les malalties professionals comunicades representen un 21,0%, i la variació interanual de les amb baixa és d'un 6,4%.

Població exposada al risc

En el període considerat, la població exposada al risc va ser d'1.060.075 treballadors, un 3,9% superior al mateix interval del període anterior.

Índexs d'incidència

L'Índex d'incidència de les malalties comunicades és 222,6 casos per cada cien mil trabajadores expuestos, un 26,3% superior superior al mateix interval del període anterior.

Per sectors econòmics, l'Índex d'incidència es distribueix de la següent forma: en l'Agrari és 229,6; en la Indústria és 462,2; en la Construcció és 259,7 i en els Serveis és 172,7.

Informe Provisional d'Estadístiques de Malalties Professionals en la Comunitat Valenciana

RESUM

Març 2022 – febrer 2023
Parts tancats com a Malaltia Professional

INFORME RESUM DE PARTS TOTALS COMUNICATS TANCATS COM A MALALTIA PROFESSIONAL

Comunitat Valenciana

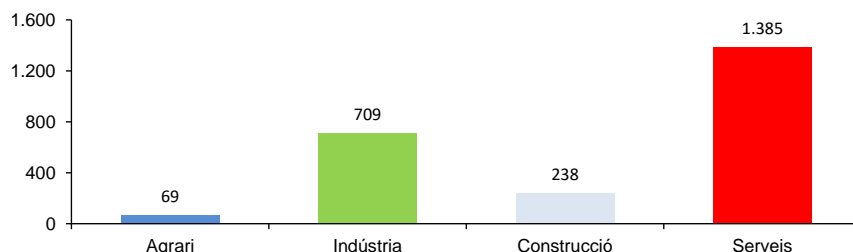
Període: març de 2022 a febrer de 2023

Malalties professionals

En la Comunitat Valenciana, durant el període de març de 2022 a febrer de 2023, el nombre de parts totals comunicats, tancats com a Malaltia Professional (EP) va ser 2.401 (241 casos més que en el mateix interval del període anterior), la qual cosa representa augment del 11,2%.

Destaquen les malalties professionals causades per agents físics (grup 2), amb el 94,2% del total de casos registrats.

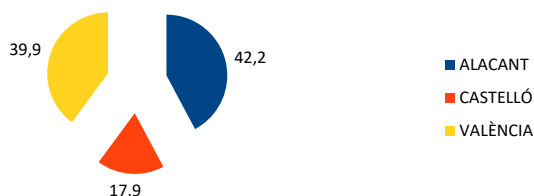
Pel que fa a la distribució per sectors, les EEPP comunicades són les següents: 69 parts en el sector Agrari, 709 parts en la Indústria, 238 parts en la Construcció i 1385 parts en els Serveis.



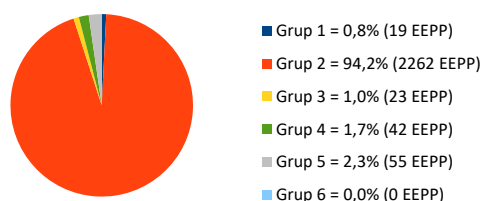
De la distribució per Classificació Nacional d'Activitats Econòmiques (CNAE-2009), d'entre les més representatives, en primer lloc figura la divisió 56, Serveis de menjars i begudes (10,7%); en segon lloc figura la divisió 47, Comerç al detall, excepte de vehicles de motor i motocicletes (10,1%) i en tercer lloc figura la divisió 81, Serveis a edificis i activitats de jardineria (8,5%).

Quant a sexes, els homes representen el 45,0% i les dones el 55,0% dels comunicats.

La distribució territorial va resultar ser del 42,2% a Alacant, el 17,9% a Castelló i el 39,9% a València.



Pel que fa a la distribució per Grups de EEPP es disposa de la següent manera: en el Grup 1 (agents químics) el 0,8%; en el Grup 2 (agents físics) el 94,2%; en el Grup 3 (agents biològics) el 1,0%; en el Grup 4 (inhalació de substàncies) el 1,7%; en el Grup 5 (uns altres) el 2,3% i en el Grup 6 (agents cancerígens) el 0,0%.



Quant a les malalties professionals comunicades amb baixa, tancades com EP, són 845 parts, que respecte a les malalties professionals comunicades tancades com EP, representen un 35,2%, i la variació interanual de les malalties professionals amb baixa és d'un 1,7%.

Població exposada al risc

En el període considerat, la població exposada al risc va ser d'1.989.275 treballadors, un 4,2% superior al mateix interval del període anterior.

Índex d'incidència

L'Índex d'incidència de les malalties comunicades, tancades com EP, és 120,7 casos per cada cent mil treballadors exposats, un 6,7% superior al mateix interval del període anterior.

Per sectors econòmics, l'Índex d'incidència es distribueix de la següent forma: en l'Agrari és 136; en la Indústria és 237; en la Construcció és 168,5 i en els Serveis és 92,4.

INFORME RESUM DE PARTS TOTALS COMUNICATS TANCATS COM A MALALTIA PROFESSIONAL

Província d'Alacant

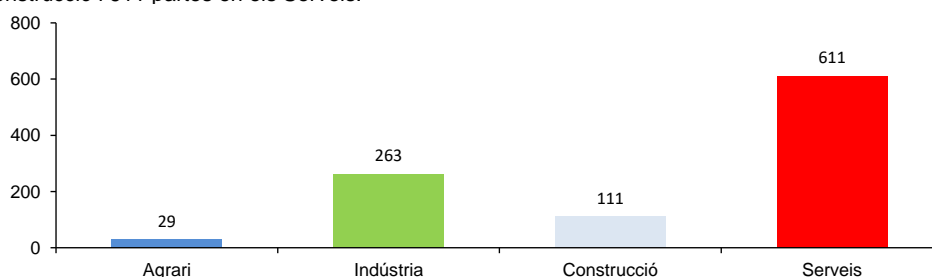
Període: març de 2022 a febrer de 2023

Malalties professionals

A la província d'Alacant, durant el període de març de 2022 a febrer de 2023, el nombre de parts totals comunicats, tancats com a Malaltia Professional va ser 1014 (7 casos més que en el mateix interval del període anterior), la qual cosa representa un augment del 0,7%.

Destaquen les malalties professionals causades per agents físics (grup 2), amb el 95,4% del total de casos registrats.

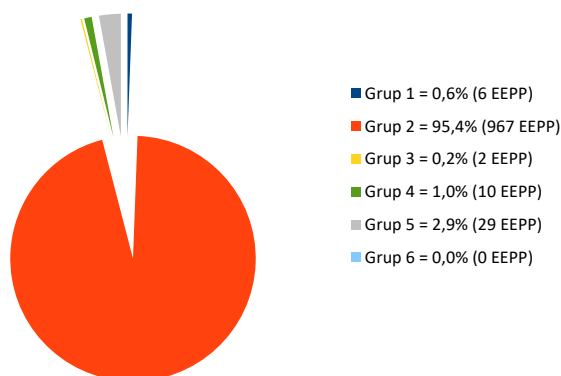
Pel que fa a la distribució per sectors, les EEPP comunicades són les següents: 29 parts en el sector Agrari, 263 parts en la Indústria, 111 parts en la Construcció i 611 parts en els Serveis.



De la distribució per Classificació Nacional d'Activitats Econòmiques (CNAE-2009), d'entre les més representatives, en primer lloc figura la divisió 81, Serveis a edificis i activitats de jardineria (10,9%); en segon lloc figuren les divisions 56, Serveis de menjars i begudes y 15, Indústria de cuir i del calçat (10,7%) i en tercer lloc figura la divisió 47, Comerç al detall, excepte de vehicles de motor i motocicletes (10,6%).

Quant a sexes, els homes representen el 41,2% i les dones el 58,8% dels comunicats.

Pel que fa a la distribució per Grups de EEPP es disposa de la següent manera: en el Grup 1 (agents químics) el 0,6%; en el Grup 2 (agents físics) el 95,4%; en el Grup 3 (agents biològics) el 0,2%; en el Grup 4 (inhalació de substàncies) el 1,0%; en el Grup 5 (uns altres) el 2,9% i en el Grup 6 (agents cancerígens) el 0,0%.



Quant a les malalties professionals comunicades amb baixa tancades com EP, són 352 parts, que respecte a les malalties professionals comunicades tancades com EP, representen un 34,7%, i la variació interanual de les malalties professionals amb baixa és d'un -6,4%.

Població exposada al risc

En el període considerat, la població exposada al risc va ser de 686.417 treballadors, un 5,3% superior al mateix interval del període anterior.

Índexs d'incidència

L'índex d'incidència de les malalties comunicades, tancades com EP, és 147,7 casos per cada cent mil treballadors exposats, un 4,4% inferior al mateix interval del període anterior.

Per sectors econòmics, l'índex d'incidència es distribueix de la següent forma: en l'Agrari és 179,8; en la Indústria és 287,2; en la Construcció és 202,7 y en els Serveis és 116,6.

INFORME RESUM DE PARTS TOTALS COMUNICATS TANCATS COM A MALALTIA PROFESSIONAL

Província de Castelló

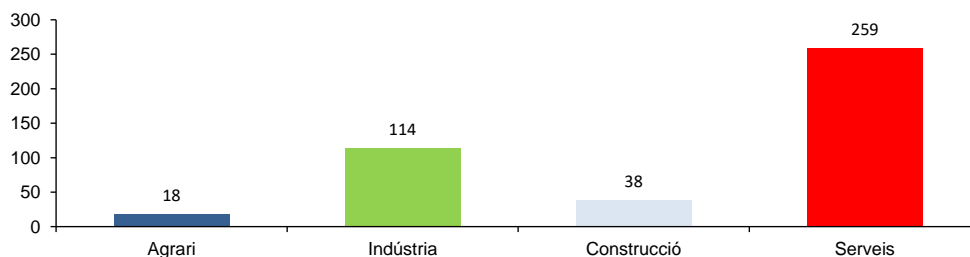
Període: març de 2022 a febrer de 2023

Malalties professionals

A la província de Castelló, durant el període de març de 2022 a febrer de 2023, el nombre de parts totals comunicats, tancats com a Malaltia Professional va ser 429 (79 casos més que en el mateix interval del període anterior), la qual cosa representa un augment del 22,6%.

Destaquen les malalties professionals causades per agents físics (grup 2), amb el 92,8% del total de casos registrats.

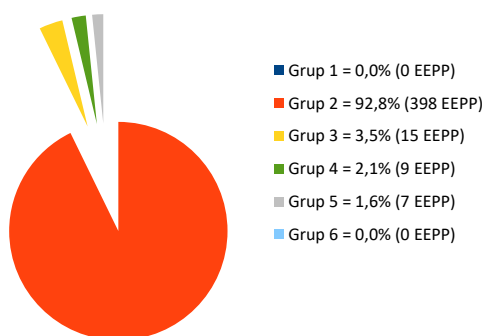
Pel que fa a la distribució per sectors, les EEPP comunicades són les següents: 18 parts en el sector Agrari, 114 parts en la Indústria, 38 parts en la Construcció i 259 parts en els Serveis.



De la distribució per Classificació Nacional d'Activitats Econòmiques (CNAE-2009), d'entre les més representatives, en primer lloc figura la divisió 56, Serveis de menjars i begudes (11,9%); en segon lloc figura la divisió 47, Comerç al detall, excepte de vehicles de motor i motocicletes (10,7%) i en tercer lloc figura la divisió 46, Comerç a l'engròs i intermediaris del comerç, excepte de vehicles de motor i motocicletes (7,7%).

Quant a sexes, els homes representen el 45,0% i les dones el 55,0% dels comunicats.

Pel que fa a la distribució per Grups de EEPP es disposa de la següent manera: en el Grup 1 (agents químics) el 0,0%; en el Grup 2 (agents físics) el 92,8%; en el Grup 3 (agents biològics) el 3,5%; en el Grup 4 (inhalació de substàncies) el 2,1%; en el Grup 5 (uns altres) el 1,6% i en el Grup 6 (agents cancerígens) el 0,0%.



Quant a les malalties professionals comunicades amb baixa tancades com EP són 146 que respecte a les malalties professionals comunicades tancades com EP representen un 34,0%, i la variació interanual de les malalties professionals amb baixa és d'un 17,7%.

Població exposada al risc

En el període considerat, la població exposada al risc va ser de 242.783 treballadors, un 2,5% superior al mateix interval del període anterior.

Índexs d'incidència

L'Índex d'incidència de les malalties comunicades tancades com EP és 176,7 casos per cada cent mil treballadors exposats, un 19,6% superior al mateix interval del període anterior.

Per sectors econòmics, l'Índex d'incidència es distribueix de la següent forma: en l'Agrari és 183,7; en la Indústria és 225,9; en la Construcció és 221,5 i en els Serveis és 156,6.

INFORME RESUM DE PARTS TOTALS COMUNICATS TANCATS COM A MALALTIA PROFESSIONAL

Província de València

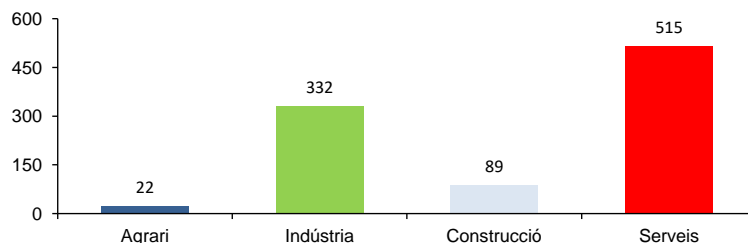
Període: març de 2022 a febrer de 2023

Malalties professionals

A la província de València, durant el període de març de 2022 a febrer de 2023, el nombre de parts totals comunicats tancats com a Malaltia Professional va ser 958 (155 casos més que en el mateix interval del període anterior), la qual cosa representa un augment del 19,3%.

Destaquen les malalties professionals causades per agents físics (grup 2), amb el 93,6% del total de casos registrats.

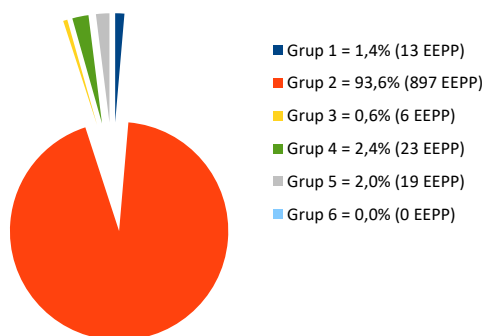
Pel que fa a la distribució per sectors, les EEPP comunicades són les següents: 22 parts en el sector Agrari, 332 parts en la Indústria, 89 parts en la Construcció i 515 parts en els Serveis.



De la distribució per Classificació Nacional d'Activitats Econòmiques (CNAE-2009), d'entre les més representatives, en primer lloc figura la divisió 56, Serveis de menjars i begudes (10,1%); en segon lloc figura la divisió 47, Comerç al detall, excepte de vehicles de motor i motocicletes (9,4%) i en tercer lloc figura la divisió 29, Fabricació de vehicles de motor, remolcs i semiremolcs (8,9%).

Quant a sexes, els homes representen el 49,1% i les dones el 50,9% dels comunicats.

Pel que fa a la distribució per Grups de EEPP es disposa de la següent manera: en el Grup 1 (agents químics) el 1,4%; en el Grup 2 (agents físics) el 93,6%; en el Grup 3 (agents biològics) el 0,6%; en el Grup 4 (inhalació de substàncies) el 2,4%; en el Grup 5 (uns altres) el 2,0% i en el Grup 6 (agents cancerígens) el 0,0%.



Quant a les malalties professionals comunicades amb baixa tancades com EP són 347 parts, que respecte a les malalties professionals comunicades tancades com EP representen un 36,2%, i la variació interanual de les malalties professionals amb baixa és d'un 4,8%.

Població exposada al risc

En el període considerat, la població exposada al risc va ser d'1.060.075 treballadors, un 3,9% superior al mateix interval del període anterior.

Índex d'incidència

En el període considerat, la població exposada al risc va ser 90,4 casos per cada cent mil treballadors exposats, un 14,8% superior al mateix interval del període anterior.

Per sectors econòmics, l'Índex d'incidència es distribueix de la següent forma: en l'Agrari és 88,6; en la Indústria és 211,4; en la Construcció és 128,4 i en els Serveis és 63,7.

INVASSAT

Institut Valencià de Seguretat i Salut en el Treball

www.invassat.gva.es

secretaria.invassat@gva.es



**GENERALITAT
VALENCIANA**

Conselleria d'Economia
Sostenible, Sectors Productius,
Comerç i Treball