



ESTADÍSTIQUES DE L'INVASSAT

Malalties professionals en la Comunitat Valenciana

Resum

Febrer 2022 /
Gener 2023

Títol: *Estadístiques de malalties professionals en la Comunitat Valenciana : febrer 2022 - gener 2023 : resum*

Autor: Jorge Cervera Boada, José Ignacio Villarroya Bayarri i Miguel Poquet Peiró. Servei de Programes d'Actuació i Estadística.

Edició: març 2023

Identificador: EE02-230301

Institut Valencià de Seguretat i Salut en el Treball (INVASSAT)
C/ València, 32. 46100 Burjassot
www.invassat.gva.es



**GENERALITAT
VALENCIANA**

INVASSAT
Institut Valencià de
Seguretat i Salut en el Treball

Per a citar aquest document:

INSTITUT VALENCIÀ DE SEGURETAT I SALUT EN EL TREBALL (INVASSAT).

Estadístiques de malalties professionals en la Comunitat Valenciana : febrer 2022 - gener 2023 : resum [en línia]. Jorge Cervera Boada, José Ignacio Villarroya Bayarri, Miguel Poquet Peiró, coaut. Burjassot: INVASSAT, 2023. 14 p. [Consulta: dd.mm.aaaa]. Disponible en XXXX. (EE02-230301)

Fuentes:

Dades sobre malalties professionals, Sistema CEPROSS del Ministeri d'Inclusió, Seguretat Social i Migracions

Dades de persones treballadores exposades, Ministeri d'Inclusió, Seguretat Social i Migracions.

Versió 01

**Informe Provisional
d'Estadístiques de Malalties Professionals
en la Comunitat Valenciana**

RESUM

Febrer 2022 – gener 2023

INFORME RESUM DE MALALTIES PROFESSIONALS

Comunitat Valenciana

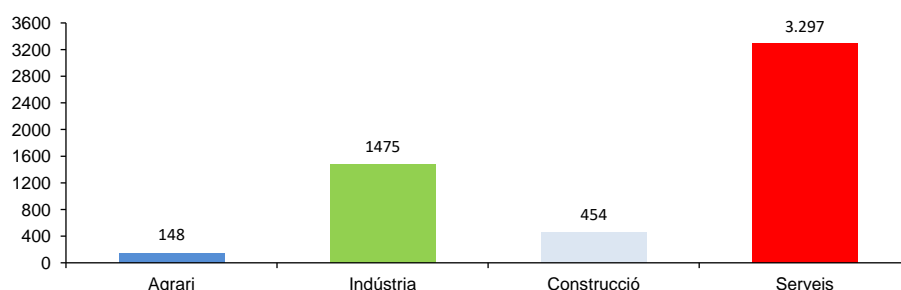
Període: febrer de 2022 a gener de 2023

Malalties professionals

En la Comunitat Valenciana, durante el període d'febrer de 2022 a gener de 2023, el nombre de parts totals comunicats de Malalties Professionals (EEPP) va ser 5.374 (1168 casos més que en el mateix interval del període anterior), la qual cosa representa un augment del 27,8%.

Destaquen les malalties professionals causades per agents físics (grup 2), amb el 94,5% del total de casos registrats.

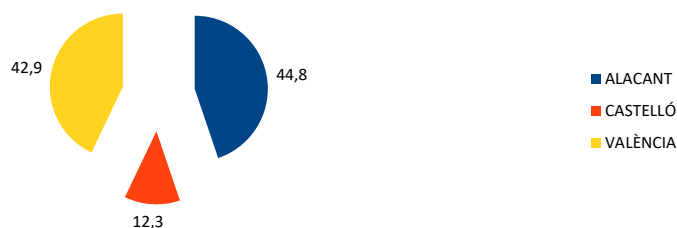
Pel que fa a la distribució per sectors, les EEPP comunicades són les següents: 148 parts en el sector Agrari, 1475 parts en la Indústria, 454 parts en la Construcció i 3.297 parts en els Serveis.



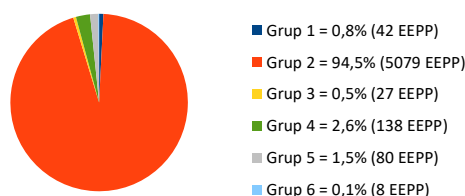
De la distribució per Classificació Nacional d'Activitats Econòmiques (CNAE-2009), d'entre les més representatives, en primer lloc figura la divisió 47, Comerç al detall, excepte de vehicles de motor i motocicletes (12,8%); en segon lloc figura la divisió 56, Serveis de menjars i begudes (9,7%) i en tercer lloc figura la divisió 81, Serveis a edificis i activitats de jardineria (8,0%).

Quant a sexes, els homes representen el 42,6% i les dones el 57,4% dels comunicats.

La distribució territorial va resultar ser del 44,8% a Alacant, el 12,3% a Castelló i el 42,9% a València.



Pel que fa a la distribució per Grups de EEPP es disposa de la següent manera: en el Grup 1 (agents químics) el 0,8%; en el Grup 2 (agents físics) el 94,5%; en el Grup 3 (agents biològics) el 0,5%; en el Grup 4 (inhalació de substàncies) el 2,6%; en el Grup 5 (uns altres) el 1,5% y en el Grup 6 (agents cancerígens) el 0,1%.



Quant a les malalties professionals comunicades amb baixa són 1157 parts, que respecte a les enfermetats professionals comunicades representen un 21,5%, i la variació interanual de las amb baixa és d'un 11,1%.

Població exposada al risc

En el període considerat, la població exposada al risc va ser d'1.984.933 treballadors, un 4,5% superior al mateix interval del període anterior.

Índexs d'incidència

L'Índex d'incidència de les malalties comunicades és 270,7 casos per cada cent mil treballadors exposats, un 22,3% superior superior al mateix interval del període anterior.

Per sectors econòmics, l'Índex d'incidència es distribueix de la següent forma: en l'Agrari és 291; en la Indústria és 493,7; en la Construcció és 322,8 y els Serveis és 220,6.

INFORME RESUM DE MALALTIES PROFESSIONALS

Província d'Alacant

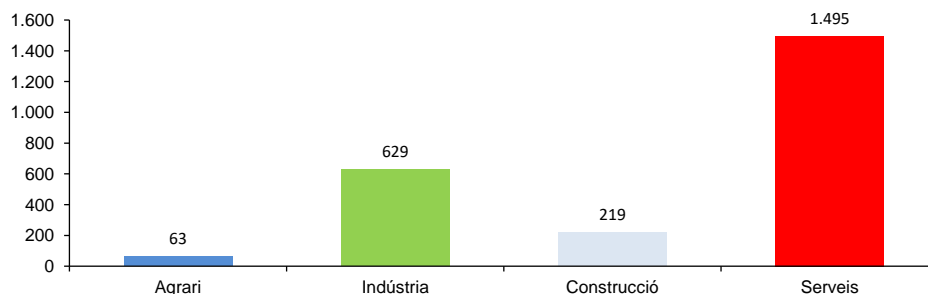
Període: febrer de 2022 a gener de 2023

Malalties professionals

A la província d'Alacant, durant el període d'febrer de 2022 a gener de 2023, el nombre de parts totals comunicats de Malalties Professionals (EEPP) va ser 2.406 (422 casos més mateix interval del període anterior), la qual cosa representa un augment del 21,3%.

Destaquen les malalties professionals causades per agents físics (grup 2), amb el 96,3% del total de casos registrats.

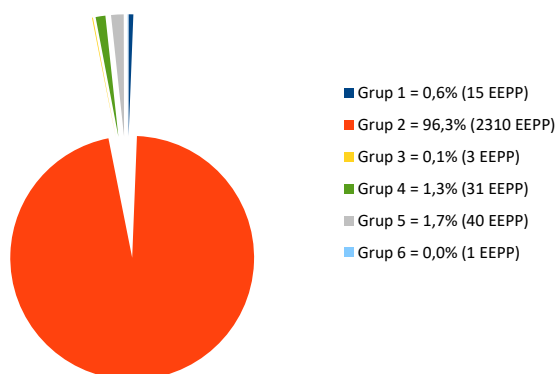
Pel que fa a la distribució per sectors, les EEPP comunicades són les següents: 63 parts en el sector Agrari, 629 parts en la Indústria, 219 parts en la Construcció i 1495 parts en els Serveis.



De la distribució per Classificació Nacional d'Activitats Econòmiques (CNAE-2009), d'entre les més representatives, en primer lloc figura la divisió 47, Comerç al detall, excepte de vehicles de motor i motocicletes (13,4%); en segon lloc figura la divisió 56, Serveis de menjars i begudes (10,6%) i en tercer lloc figura la divisió 81, Serveis a edificis i activitats de jardineria (8,6%).

Quant a sexes, els homes representen el 41,5% i les dones el 58,5% dels comunicats.

Pel que fa a la distribució per Grups de EEPP es disposa de la següent manera: en el Grup 1 (agents químics) el 0,6%; en el Grup 2 (agents físics) el 96,3%; en el Grup 3 (agents biològics) el 0,1%; en el Grup 4 (inhalació de substàncies) el 1,3%; en el Grup 5 (uns altres) el 1,7% i en el Grup 6 (agents cancerígens) el 0,0%.



Quant a les malalties professionals comunicades amb baixa són 463 parts, que respecte a les malalties professionals comunicades representen un 19,2%, i la variació interanual de les amb baixa és d'un 5,7%.

Població exposada al risc

En el període considerat, la població exposada al risc va ser de 684.562 treballadors, un 5,6% superior al mateix interval del període anterior.

Índexs d'incidència

L'Índex d'incidència de les malalties comunicades és 351,5 casos per cada cent mil treballadors exposats, un 14,9% superior al mateix interval del període anterior.

Per sectors econòmics, l'Índex d'incidència es distribueix de la següent forma: en l'Agrari és 391,5; en la Indústria és 687,5; en la Construcció és 402,1 i en els Serveis és 286,1.

INFORME RESUM DE MALALTIES PROFESSIONALS

Província de Castelló

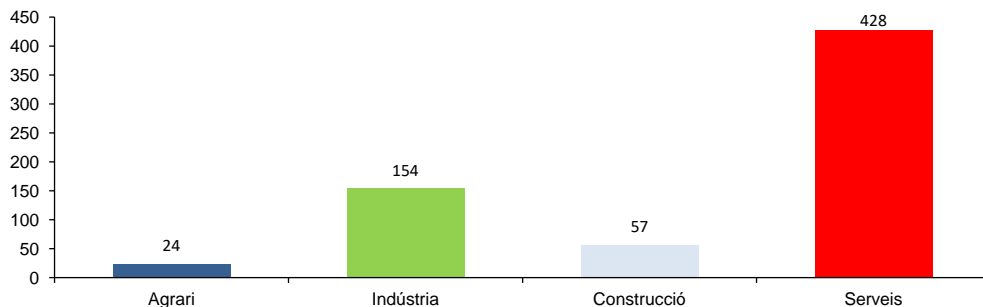
Període: febrer de 2022 a gener de 2023

Malalties professionals

A la província de Castelló, durant el període d'Agost de 2021 a juliol de 2022, el nombre de parts totals comunicats de Malalties Professionals (EEPP) va ser 663 (196 casos més que en el mateix interval del període anterior), la qual cosa representa un augment del 42%.

Destaquen les malalties professionals causades per agents físics (grup 2), amb el 92,4% del total de casos registrats.

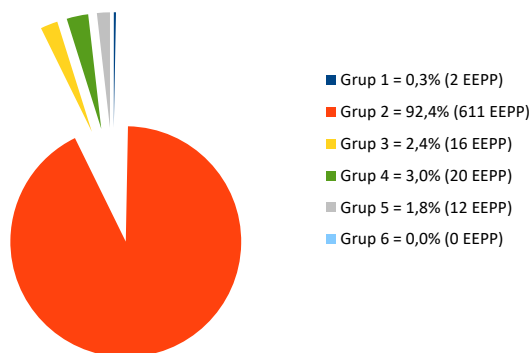
Pel que fa a la distribució per sectors, les EEPP comunicades són les següents: 24 parts en el sector Agrari, 154 parts en la Indústria, 57 parts en la Construcció i 428 parts en els Serveis.



De la distribució per Classificació Nacional d'Activitats Econòmiques (CNAE-2009), d'entre les més representatives, en primer lloc figura la divisió 47, Comerç al detall, excepte de vehicles de motor i motocicletes (13,7%); en segon lloc figura la divisió 56, Serveis de menjars i begudes (12,1%) i en tercer lloc figura la divisió 46, Comerç a l'engròs i intermediaris del comerç, excepte de vehicles de motor i motocicletes (8,0%).

Quant a sexes, els homes representen el 41,6% i les dones el 58,4% dels comunicats.

Pel que fa a la distribució per Grups de EEPP es disposa de la següent manera: en el Grup 1 (agents químics) el 0,3%; en el Grup 2 (agents físics) el 92,4%; en el Grup 3 (agents biològics) el 2,4%; en el Grup 4 (inhalació de substàncies) el 3,0%; en el Grup 5 (uns altres) el 1,8% i en el Grup 6 (agents cancerígens) el 0,0%.



Quant a les malalties professionals comunicades amb baixa són 195 parts, que respecte a les malalties professionals comunicades representen un 29,4%, i la variació interanual de les amb baixa és d'un 22,6%.

Població exposada al risc

En el període considerat, la població exposada al risc va ser de 242.700 treballadors, un 2,8% superior al mateix interval del període anterior.

Índexs d'incidència

L'Índex d'incidència de les malalties comunicades és 273,2 casos per cada cent mil treballadors exposats, un 38,1% superior al mateix interval del període anterior.

Per sectors econòmics, l'Índex d'incidència es distribueix de la següent forma: en l'Agrari és 245,1; en la Indústria és 304,9; en la Construcció és 333,1 i en els Serveis és 259.

INFORME RESUM DE MALALTIES PROFESSIONALS

Província de València

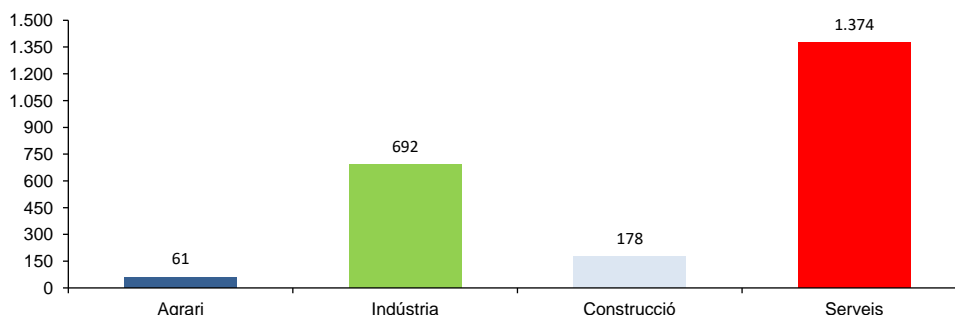
Període: febrer de 2022 a gener de 2023

Malalties professionals

A la província de València, durant el període d'febrer de 2022 a gener de 2023, el nombre de parts totals comunicats de Malalties Professionals (EEPP) va ser 2.305 (550 casos més que en el mateix interval del període anterior), la qual cosa representa un augment del 31,3%.

Destaquen les malalties professionals causades per agents físics (grup 2), amb el 93,3% del total de casos registrats.

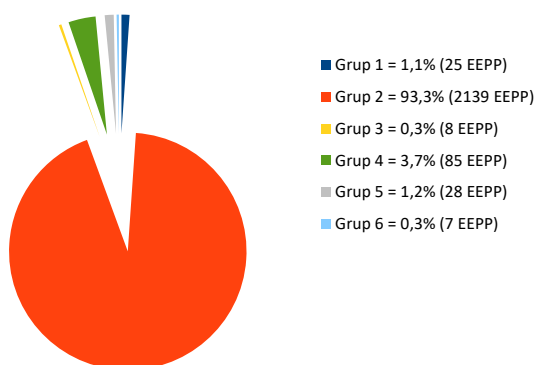
Pel que fa a la distribució per sectors, les EEPP comunicades són les següents: 61 parts en el sector Agrari, 692 parts en la Indústria, 178 parts en la Construcció i 1374 parts en els Serveis.



De la distribució per Classificació Nacional d'Activitats Econòmiques (CNAE-2009), d'entre les més representatives, en primer lloc figura la divisió 47, Comerç al detall, excepte de vehicles de motor i motocicletes (11,8%); en segon lloc figura la divisió 56, Serveis de menjars i begudes (8,2%) i en tercer lloc figura la divisió 81, Serveis a edificis i activitats de jardineria (7,8%).

Quant a sexes, els homes representen el 44,0% i les dones el 56,0% dels comunicats.

Pel que fa a la distribució per Grups de EEPP es disposa de la següent manera: en el Grup 1 (agents químics) el 1,1%; en el Grup 2 (agents físics) el 93,3%; en el Grup 3 (agents biològics) el 0,3%; en el Grup 4 (inhalació de substàncies) el 3,7%; en el Grup 5 (uns altres) el 1,2% i en el Grup 6 (agents cancerígens) el 0,3%.



Quant a les malalties professionals comunicades amb baixa són 499 parts, que respecte a les malalties professionals comunicades representen un 21,6%, i la variació interanual de les amb baixa és d'un 12,4%.

Població exposada al risc

En el període considerat, la població exposada al risc va ser d'1.057.671 treballadors, un 4,1% superior al mateix interval del període anterior.

Índexs d'incidència

L'Índex d'incidència de les malalties comunicades és 217,9 casos per cada cien mil trabajadores expuestos, un 26,1% superior superior al mateix interval del període anterior.

Per sectors econòmics, l'Índex d'incidència es distribueix de la següent forma: en l'Agrari és 244,3; en la Indústria és 441,4; en la Construcció és 257,7 i en els Serveis és 170,3.

Informe Provisional d'Estadístiques de Malalties Professionals en la Comunitat Valenciana

RESUM

Febrer 2022 – gener 2023
Parts tancats com a Malaltia Professional

INFORME RESUM DE PARTS TOTALS COMUNICATS TANCATS COM A MALALTIA PROFESSIONAL

Comunitat Valenciana

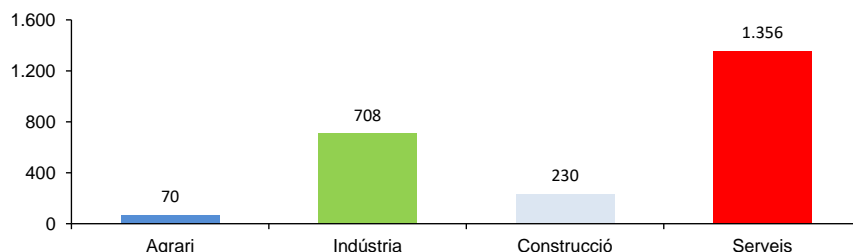
Període: febrer de 2022 a gener de 2023

Malalties professionals

En la Comunitat Valenciana, durant el període de febrer de 2022 a gener de 2023, el nombre de parts totals comunicats, tancats com a Malaltia Professional (EP) va ser 2.364 (217 casos més que en el mateix interval del període anterior), la qual cosa representa augment del 10,1%.

Destaquen les malalties professionals causades per agents físics (grup 2), amb el 94,6% del total de casos registrats.

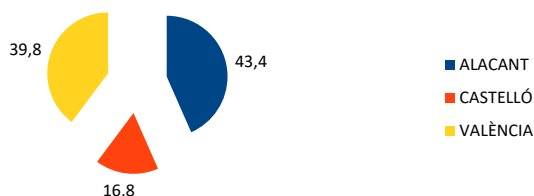
Pel que fa a la distribució per sectors, les EEPP comunicades són les següents: 70 parts en el sector Agrari, 708 parts en la Indústria, 230 parts en la Construcció i 1356 parts en els Serveis.



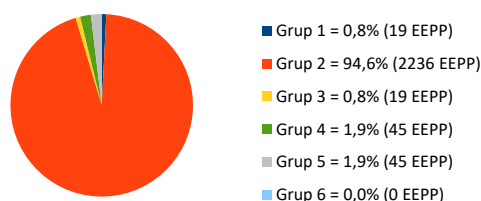
De la distribució per Classificació Nacional d'Activitats Econòmiques (CNAE-2009), d'entre les més representatives, en primer lloc figura la divisió 56, Serveis de menjars i begudes (11,1%); en segon lloc figura la divisió 47, Comerç al detall, excepte de vehicles de motor i motocicletes (9,8%) i en tercer lloc figura la divisió 81, Serveis a edificis i activitats de jardineria (8,9%).

Quant a sexes, els homes representen el 45,5% i les dones el 54,5% dels comunicats.

La distribució territorial va resultar ser del 43,4% a Alacant, el 16,8% a Castelló i el 39,8% a València.



Pel que fa a la distribució per Grups de EEPP es disposa de la següent manera: en el Grup 1 (agents químics) el 0,8%; en el Grup 2 (agents físics) el 94,6%; en el Grup 3 (agents biològics) el 0,8%; en el Grup 4 (inhalació de substàncies) el 1,9%; en el Grup 5 (uns altres) el 1,9% i en el Grup 6 (agents cancerígens) el 0,0%.



Quant a les malalties professionals comunicades amb baixa, tancades com EP, són 837 parts, que respecte a les malalties professionals comunicades tancades com EP, representen un 35,4%, i la variació interanual de les malalties professionals amb baixa és d'un 0,0%.

Població exposada al risc

En el període considerat, la població exposada al risc va ser d'1.984.933 treballadors, un 4,5% superior al mateix interval del període anterior.

Índex d'incidència

L'Índex d'incidència de les malalties comunicades, tancades com EP, és 119,1 casos per cada cent mil treballadors exposats, un 5,4% superior al mateix interval del període anterior.

Per sectors econòmics, l'Índex d'incidència es distribueix de la següent forma: en l'Agrari és 137,6; en la Indústria és 237; en la Construcció és 163,5 i en els Serveis és 90,7.

INFORME RESUM DE PARTS TOTALS COMUNICATS TANCATS COM A MALALTIA PROFESSIONAL

Província d'Alacant

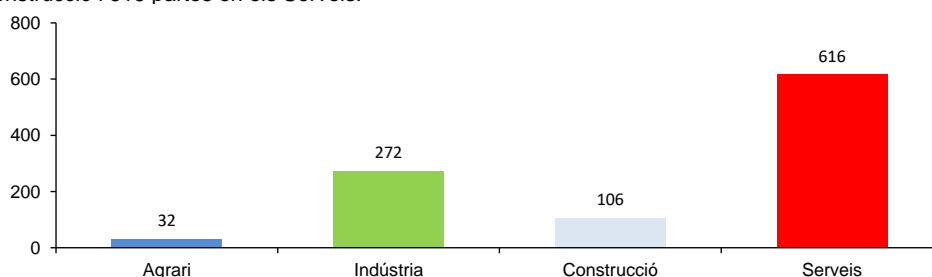
Període: febrer de 2022 a gener de 2023

Malalties professionals

A la província d'Alacant, durant el període de febrer de 2022 a gener de 2023, el nombre de parts totals comunicats, tancats com a Malaltia Professional va ser 1026 (10 casos més que en el mateix interval del període anterior), la qual cosa representa un augment del 1%.

Destaquen les malalties professionals causades per agents físics (grup 2), amb el 95,8% del total de casos registrats.

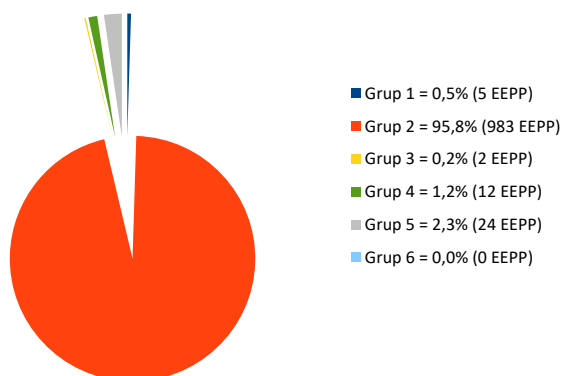
Pel que fa a la distribució per sectors, les EEPP comunicades són les següents: 32 parts en el sector Agrari, 272 parts en la Indústria, 106 parts en la Construcció i 616 parts en els Serveis.



De la distribució per Classificació Nacional d'Activitats Econòmiques (CNAE-2009), d'entre les més representatives, en primer lloc figura la divisió 56, Serveis de menjars i begudes (11,1%); en segon lloc figura la divisió 81, Serveis a edificis i activitats de jardineria (10,9%) i en tercer lloc figura la divisió 47, Comerç al detall, excepte de vehicles de motor i motocicletes(10,5%).

Quant a sexes, els homes representen el 41,8% i les dones el 58,2% dels comunicats.

Pel que fa a la distribució per Grups de EEPP es disposa de la següent manera: en el Grup 1 (agents químics) el 0,5%; en el Grup 2 (agents físics) el 95,8%; en el Grup 3 (agents biològics) el 0,2%; en el Grup 4 (inhalació de substàncies) el 1,2%; en el Grup 5 (uns altres) el 2,3% i en el Grup 6 (agents cancerígens) el 0,0%.



Quant a les malalties professionals comunicades amb baixa tancades com EP, són 361 parts, que respecte a les malalties professionals comunicades tancades com EP, representen un 35,2%, i la variació interanual de les malalties professionals amb baixa és d'un -5,2%.

Població exposada al risc

En el període considerat, la població exposada al risc va ser de 684.562 treballadors, un 5,6% superior al mateix interval del període anterior.

Índexs d'incidència

L'Índex d'incidència de les malalties comunicades, tancades com EP, és 149,9 casos per cada cent mil treballadors exposats, un 4,4% inferior al mateix interval del període anterior.

Per sectors econòmics, l'Índex d'incidència es distribueix de la següent forma: en l'Agrari és 198,8; en la Indústria és 297,3; en la Construcció és 194,6 y en els Serveis és 117,9.

INFORME RESUM DE PARTS TOTALS COMUNICATS TANCATS COM A MALALTIA PROFESSIONAL

Província de Castelló

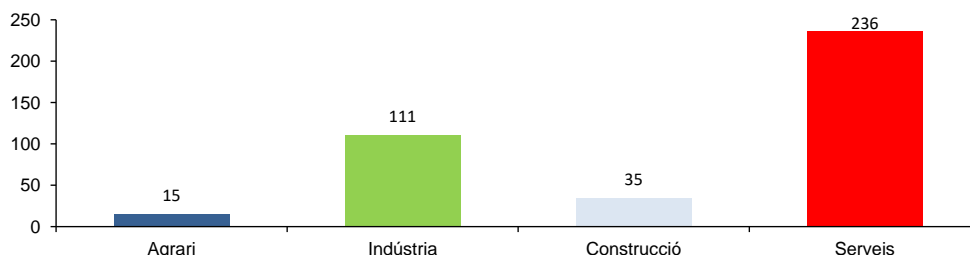
Període: febrer de 2022 a gener de 2023

Malalties professionals

A la província de Castelló, durant el període de febrer de 2022 a gener de 2023, el nombre de parts totals comunicats, tancats com a Malaltia Professional va ser 397 (62 casos més que en el mateix interval del període anterior), la qual cosa representa un augment del 18,5%.

Destaquen les malalties professionals causades per agents físics (grup 2), amb el 92,7% del total de casos registrats.

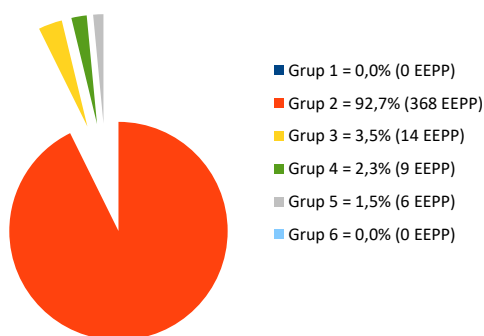
Pel que fa a la distribució per sectors, les EEPP comunicades són les següents: 15 parts en el sector Agrari, 111 parts en la Indústria, 35 parts en la Construcció i 236 parts en els Serveis.



De la distribució per Classificació Nacional d'Activitats Econòmiques (CNAE-2009), d'entre les més representatives, en primer lloc figura la divisió 56, Serveis de menjars i begudes (12,8%); en segon lloc figura la divisió 47, Comerç al detall, excepte de vehicles de motor i motocicletes (10,3%) i en tercer lloc figura la divisió 46, Comerç a l'engròs i intermediaris del comerç, excepte de vehicles de motor i motocicletes (7,1%).

Quant a sexes, els homes representen el 45,8% i les dones el 54,2% dels comunicats.

Pel que fa a la distribució per Grups de EEPP es disposa de la següent manera: en el Grup 1 (agents químics) el 0,0%; en el Grup 2 (agents físics) el 92,7%; en el Grup 3 (agents biològics) el 3,5%; en el Grup 4 (inhalació de substàncies) el 2,3%; en el Grup 5 (uns altres) el 1,5% i en el Grup 6 (agents cancerígens) el 0,0%.



Quant a les malalties professionals comunicades amb baixa tancades com EP són 128 que respecte a les malalties professionals comunicades tancades com EP representen un 32,2%, i la variació interanual de les malalties professionals amb baixa és d'un 5,8%.

Població exposada al risc

En el període considerat, la població exposada al risc va ser de 242.700 treballadors, un 2,8% superior al mateix interval del període anterior.

Índexs d'incidència

L'Índex d'incidència de les malalties comunicades tancades com EP és 163,6 casos per cada cent mil treballadors exposats, un 15,3% superior al mateix interval del període anterior.

Per sectors econòmics, l'Índex d'incidència es distribueix de la següent forma: en l'Agrari és 153,2; en la Indústria és 219,7; en la Construcció és 204,5 i en els Serveis és 142,8.

INFORME RESUM DE PARTS TOTALS COMUNICATS TANCATS COM A MALALTIA PROFESSIONAL

Província de València

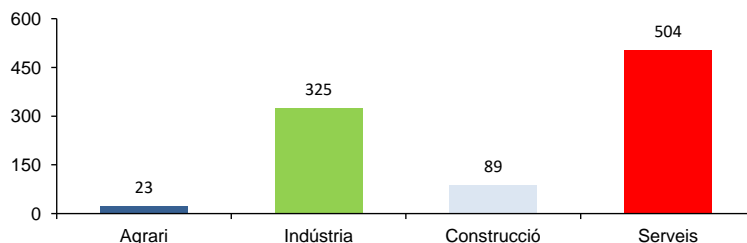
Període: febrer de 2022 a gener de 2023

Malalties professionals

A la província de València, durant el període de febrer de 2022 a gener de 2023, el nombre de parts totals comunicats tancats com a Malaltia Professional va ser 941 (145 casos més que en el mateix interval del període anterior), la qual cosa representa un augment del 18,2%.

Destaquen les malalties professionals causades per agents físics (grup 2), amb el 94,0% del total de casos registrats.

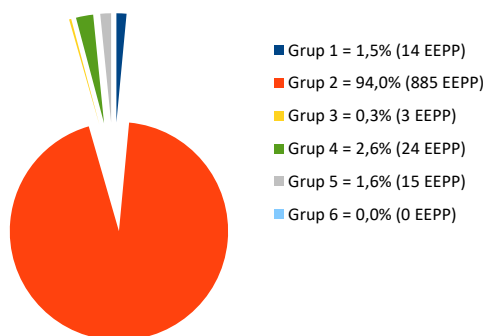
Pel que fa a la distribució per sectors, les EEPP comunicades són les següents: 23 parts en el sector Agrari, 325 parts en la Indústria, 89 parts en la Construcció i 504 parts en els Serveis.



De la distribució per Classificació Nacional d'Activitats Econòmiques (CNAE-2009), d'entre les més representatives, en primer lloc figura la divisió 56, Serveis de menjars i begudes (10,2%); en segon lloc figura la divisió 29, Fabricació de vehicles de motor, remolcs i semiremolcs i 47, Comerç al detall, excepte de vehicles de motor i motocicletes (8,8%) i en tercer lloc figura la divisió 81, Serveis a edificis i activitats de jardineria (8,6%).

Quant a sexes, els homes representen el 49,4% i les dones el 50,6% dels comunicats.

Pel que fa a la distribució per Grups de EEPP es disposa de la següent manera: en el Grup 1 (agents químics) el 1,5%; en el Grup 2 (agents físics) el 94,0%; en el Grup 3 (agents biològics) el 0,3%; en el Grup 4 (inhalació de substàncies) el 2,6%; en el Grup 5 (uns altres) el 1,6% i en el Grup 6 (agents cancerígens) el 0,0%.



Quant a les malalties professionals comunicades amb baixa tancades com EP són 348 parts, que respecte a les malalties professionals comunicades tancades com EP representen un 37,0%, i la variació interanual de les malalties professionals amb baixa és d'un 3,9%.

Població exposada al risc

En el període considerat, la població exposada al risc va ser d'1.057.671 treballadors, un 4,1% superior al mateix interval del període anterior.

Índex d'incidència

En el període considerat, la població exposada al risc va ser 89,0 casos per cada cent mil treballadors exposats, un 13,5% superior al mateix interval del període anterior.

Per sectors econòmics, l'Índex d'incidència es distribueix de la següent forma: en l'Agrari és 92,1; en la Indústria és 207,3; en la Construcció és 128,9 i en els Serveis és 62,5.

INVASSAT

Institut Valencià de Seguretat i Salut en el Treball

www.invassat.gva.es

secretaria.invassat@gva.es



**GENERALITAT
VALENCIANA**

Conselleria d'Economia
Sostenible, Sectors Productius,
Comerç i Treball