



ESTADÍSTIQUES DE L'INVASSAT

Accidents de treball en la Comunitat Valenciana

Resum

Gener 2023 /
Desembre 2023

Títol: *Estadístiques d'accidents de treball en la Comunitat Valenciana : gener 2023 - desembre 2023 : resum*

Autor: Jorge Cervera Boada, José Ignacio Villarroya Bayarri y Miguel Poquet Peiró. Servei de Programes d'Actuació i Estadística.

Edició: gener 2024

Identificador: EA02-240201

Institut Valencià de Seguretat i Salut en el Treball (INVASSAT)
C/ València, 32. 46100 Burjassot
www.invassat.gva.es



**GENERALITAT
VALENCIANA**

INVASSAT
Institut Valencià de
Seguretat i Salut en el Treball

Fonts:

Dades sobre accidents de treball en jornada de treball i in itinere extrets de la consulta de l'aplicació Delt@. Ministeri de Treball i Economia Social.

Dades de persones treballadores exposades, Ministeri de Treball i Economia Social.

Versió 01

ÍNDEX

Informes provisionals d'Accidents amb baixa en Jornada de Treball comptabilitzats per data de baixa mèdica

1.- Informe resum d'accidents amb baixa en jornada de treball en la Comunitat Valenciana. Per data de baixa mèdica.	Pàg. 4
2.- Informe resum d'accidents amb baixa en jornada de treball a Alacant. Per data de baixa mèdica.	Pàg. 5
3.- Informe resum d'accidents amb baixa en jornada de treball a Castelló. Per data de baixa mèdica.	Pàg. 6
4.- Informe resum d'accidents amb baixa en jornada de treball a València. Per data de baixa mèdica.	Pàg. 7

Informes provisionals d'Accidents *In Itinere comptabilitzats per data de baixa mèdica

1.- Informe resum d'accidents *in *itinere en la Comunitat Valenciana. Per data de baixa mèdica.	Pàg. 8
2.- Informe resum d'accidents *in *itinere a Alacant. Per data de baixa mèdica.	Pàg. 9
3.- Informe resum d'accidents *in *itinere a Castelló. Per data de baixa mèdica.	Pàg. 10
4.- Informe resum d'accidents *in *itinere a València. Per data de baixa mèdica.	Pàg. 11

INFORME RESUM D' ACCIDENTS AMB BAIXA EN JORNADA DE TREBALL

Període: gener 2023 - desembre 2023 (12 mesos)

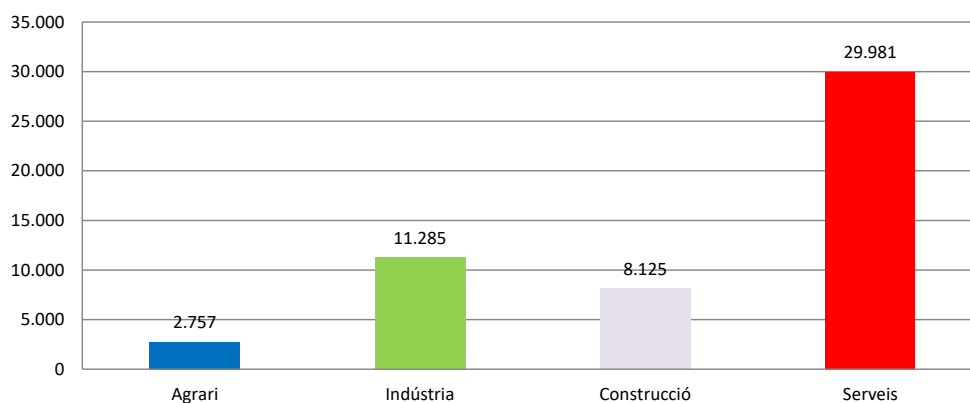
Per data de baixa mèdica

1.- Comunitat Valenciana

Accidents amb baixa en jornada de treball

En el període considerat, a la Comunitat Valenciana es van registrar un total de 52.148 accidents amb baixa en jornada de treball, amb una disminució de 830 casos en relació amb el mateix període de l'any anterior i que representa una reducció del 1,6%.

Pel que fa als sectors, la distribució del total dels accidents és la següent: el sector Agrari amb 2.757 casos representa un 5,3%, la Indústria amb 11.285 casos representa un 21,6%, la Construcció amb 8.125 casos representa un 15,6% i els Serveis amb 29.981 casos representen un 57,5%.



L'índex d'incidència del total d'accidents amb baixa en jornada de treball va ser de 2.564,0 casos per cada cent mil treballadors exposats, amb una reducció del 4,1%.

Població exposada al risc

En el període considerat, la població exposada al risc va ser de 2.033.886 treballadors, un 2,7% més que en el mateix període interanual anterior.

Accidents greus

Els accidents greus van ser 378 casos, amb un augment de 11 casos que representa un increment del 3,0%.

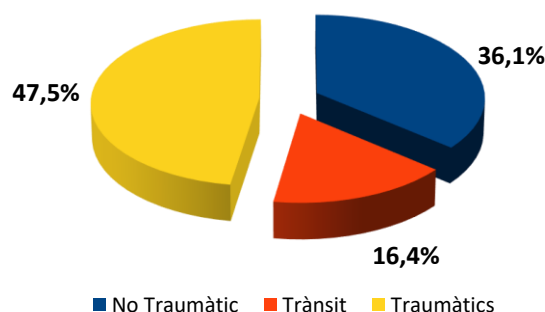
L'índex d'incidència dels accidents greus va ser de 18,6 casos per cada cent mil treballadors exposats, amb un increment del 0,3%.

Accidents mortals

Els accidents mortals van ser 61 casos, amb una disminució de 16 casos que representa una reducció del 20,8%.

L'índex d'incidència dels accidents mortals va ser de 3,0 casos per cada cent mil treballadors exposats, amb una reducció del 22,8%.

Dels 61 casos registrats, 22, és a dir, el 36,1% dels casos, van ser patologies no traumàtiques (accidents cardiovasculars), 10 casos, és a dir, el 16,4% van ser accidents associats al trànsit i la resta, és a dir, 29 casos, van ser accidents traumàtics i representen el 47,5%.

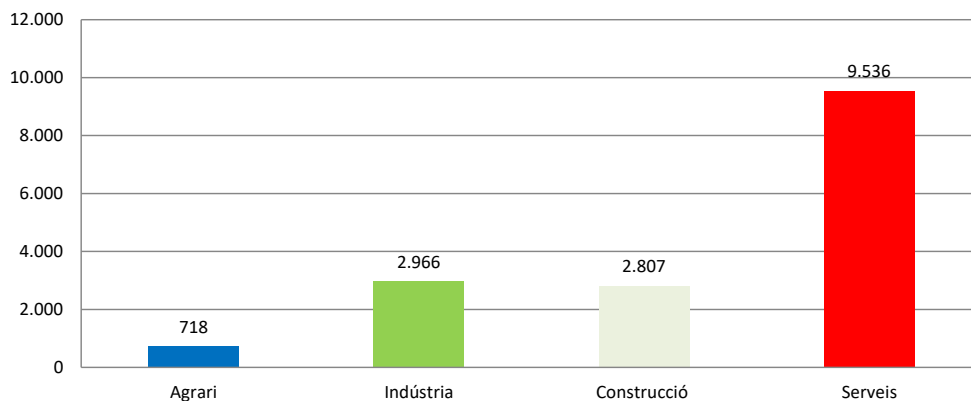


2.- Província d'Alacant

Accidentes con baja en jornada de trabajo

En el període considerat, a la província d'Alacant es van registrar un total de 16.027 accidents amb baixa en jornada de treball, amb una disminució de 001 casos en relació amb el mateix període de l'any anterior i que representa una reducció del 0,0%.

Pel que fa als sectors, la distribució del total dels accidents és la següent: el sector Agrari amb 718 casos representa un 4,5%, la Indústria amb 2.966 casos representa un 18,5%, la Construcció amb 2.807 casos representa un 17,5% i els Serveis amb 9.536 casos representen un 59,5%.



L'índex d'incidència del total d'accidents amb baixa en jornada de treball va ser de 2.278,4 casos per cada cent mil treballadors exposats, amb una reducció del 3,0%.

Població exposada al risc

En el període considerat, la població exposada al risc va ser de 703.448 treballadors, un 3,1% més que en el mateix període interanual anterior.

Accidents greus

Els accidents greus van ser 131 casos, amb un augment de 15 casos que representa un increment del 12,9%.

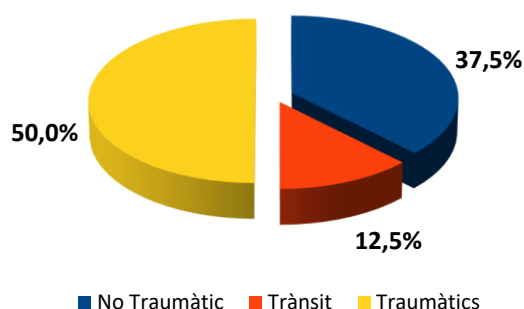
L'índex d'incidència dels accidents greus va ser de 18,6 casos per cada cent mil treballadors exposats, amb un increment del 9,6%.

Accidents mortals

Els accidents mortals van ser 24 casos, amb una disminució de 5 casos que representa una reducció del 17,2%.

L'índex d'incidència dels accidents mortals va ser de 3,4 casos per cada cent mil treballadors exposats, amb una reducció del 19,7%.

Dels 24 casos registrats, 9, és a dir, el 37,5 van ser patologies no traumàtiques (accidents cardiovasculars), va haver-hi 3 casos d'accidents associats al trànsit (12,5%) i la resta, és a dir, 12 casos, van ser accidents traumàtics i representen el 50,0%.

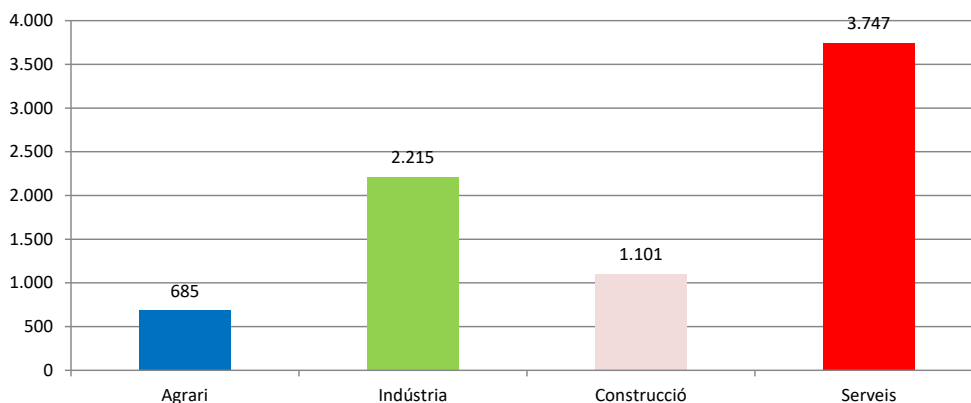


3.- Província de Castelló

Accidents amb baixa en jornada de treball

En el període considerat, a la província de Castelló es van registrar un total de 7.748 accidents amb baixa en jornada de treball, amb una disminució de 470 casos en relació amb el mateix període de l'any anterior i que representa una reducció del 5,7%.

Pel que fa als sectors, la distribució del total dels accidents és la següent: el sector Agrari amb 685 casos representa un 8,8%, la Indústria amb 2.215 casos representa un 28,6%, la Construcció amb 1101 casos representa un 14,2% i els Serveis amb 3.747 casos representen un 48,4%.



L'índex d'incidència del total d'accidents amb baixa en jornada de treball va ser de 3.173,9 casos per cada cent mil treballadors exposats, amb una reducció del 6,3%.

Població exposada al risc

En el període considerat, la població exposada al risc va ser de 244.118 treballadors, un 0,6% més que en el mateix període interanual anterior..

Accidents greus

Els accidents greus van ser 38 casos, amb un augment de 13 casos que representa un increment del 52,0%

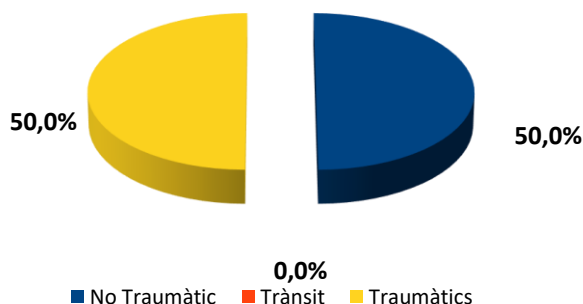
L'índex d'incidència dels accidents greus va ser de 15,6 casos per cada cent mil treballadors exposats, amb un increment del 51,13%.

Accidents mortals

Els accidents mortals van ser 2 casos, amb una disminució de 6 casos que representa una reducció del 75,0%.

L'índex d'incidència dels accidents mortals va ser de 0,8 casos per cada cent mil treballadors exposats, amb una reducció del 75,1%.

Dels 2 casos registrats, 1 cas (50 %) van ser accidents no traumàtics, 0 casos (0 %) van ser accidents associats al trànsit i 1 cas van ser accidents traumàtics i representen el 50%.

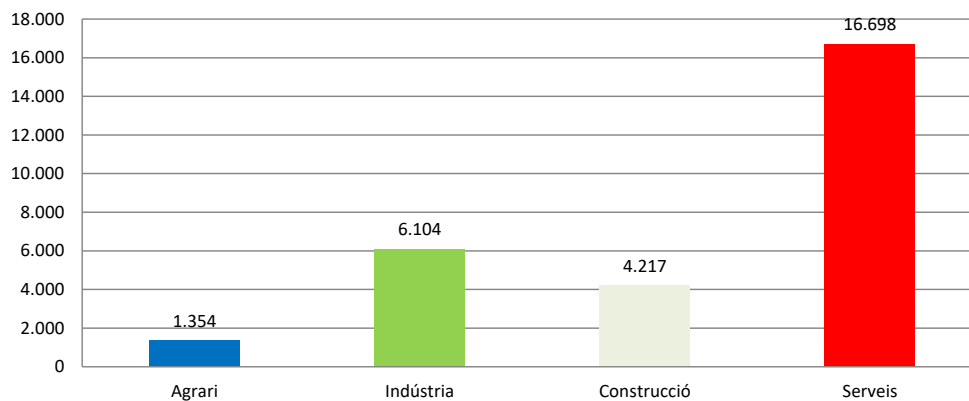


4.- Província de València

Accidents amb baixa en jornada de treball

En el període considerat, a la província de València es van registrar un total de 28.373 accidents amb baixa en jornada de treball, amb una disminució de 359 casos en relació amb el mateix període de l'any anterior i que representa una reducció del 1,3%.

Pel que fa als sectors, la distribució del total dels accidents és la següent: el sector Agrari amb 1.354 casos representa un 4,8%, la Indústria amb 6.104 casos representa un 21,5%, la Construcció amb 4.217 casos representa un 14,9% i els Serveis amb 16.698 casos representen un 58,9%.



L'índex d'incidència del total d'accidents amb baixa en jornada de treball va ser de 2.611,8 casos per cada cent mil treballadors exposats, amb una reducció del 4,1%.

Població exposada al risc

En el període considerat, la població exposada al risc va ser de 1.086.319 treballadors, un 2,9% més que en el mateix període interanual anterior.

Accidents greus

Els accidents greus van ser 209 casos, amb una disminució de 17 casos que representa una reducció del 7,5%.

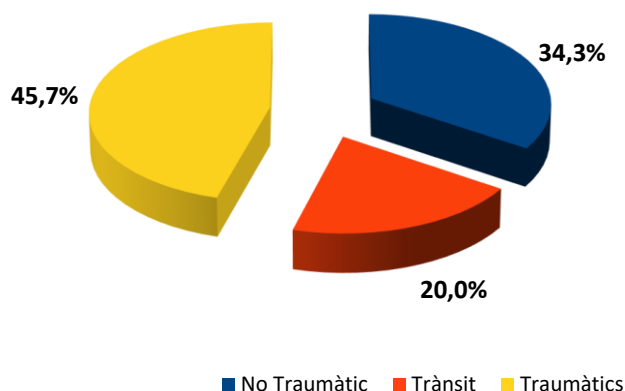
L'índex d'incidència dels accidents greus va ser de 19,2 casos per cada cent mil treballadors exposats, amb una reducció del 10,1%.

Accidents mortals

Els accidents mortals van ser 35 casos, amb una disminució de 5 casos que representa una reducció del 12,5%.

L'índex d'incidència dels accidents mortals va ser de 3,2 casos per cada cent mil treballadors exposats, amb una reducció del 15,0%.

Dels 35 casos registrats 12, és a dir, el 34,3% dels casos, van ser patologies no traumàtiques (accidents cardiovasculars), 7 casos, és a dir, el 20% van ser accidents associats al trànsit i la resta, és a dir, 16 casos, van ser accidents traumàtics i representen el 45,7%.



INFORME RESUM D' ACCIDENTS IN ITINERE

Període: gener 2023 - desembre 2023 (12 mesos)

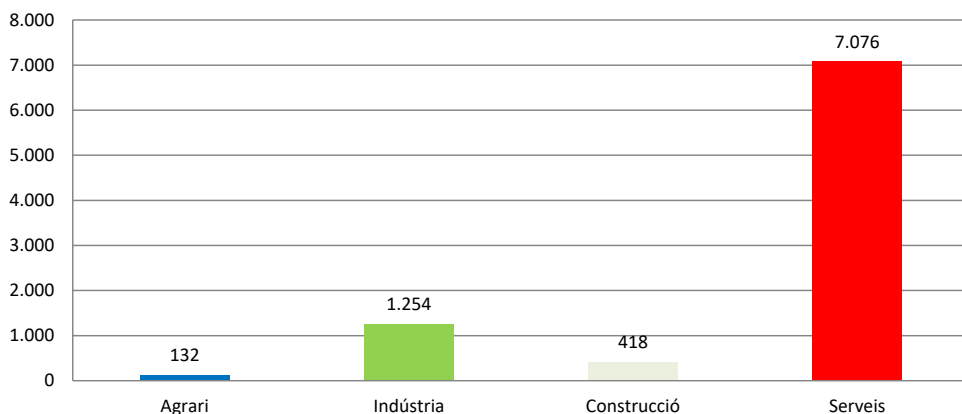
Per data de baixa mèdica

1.- Comunitat Valenciana

Accidents "in itinere"

En el període considerat, a la Comunitat Valenciana es van registrar un total de 8.880 accidents in itinere, amb un augment de 426 casos en relació con el mateix període del any anterior y que representa un increment del 5,0%.

Pel que fa als sectors, la distribució del total dels accidents és la següent: el sector Agrari amb 132 casos representa un 1,5%, la Indústria con 1254 casos representa un 14,1%, la Construcció amb 418 casos representa un 4,7% i els Serveis amb 7.076 casos representen un 79,7%.



L'Índex d'Incidència del total d'accidents in itinere va ser de 436,6 casos per cada cent mil treballadors exposats, con un increment del 2,3%.

Accidents greus "in itinere"

Els accidents greus van ser 89 casos, amb una disminució de 8 casos que representen una reducció del 8,2%.

L'Índex d'Incidència dels accidents greus va ser de 4,4 casos per cada cent mil treballadors exposats, amb una reducció del 10,6%.

Accidents mortals "in itinere"

Els accidents mortals van ser 11 casos, amb una disminució de 6 cas que representa una reducció del 35,3%.

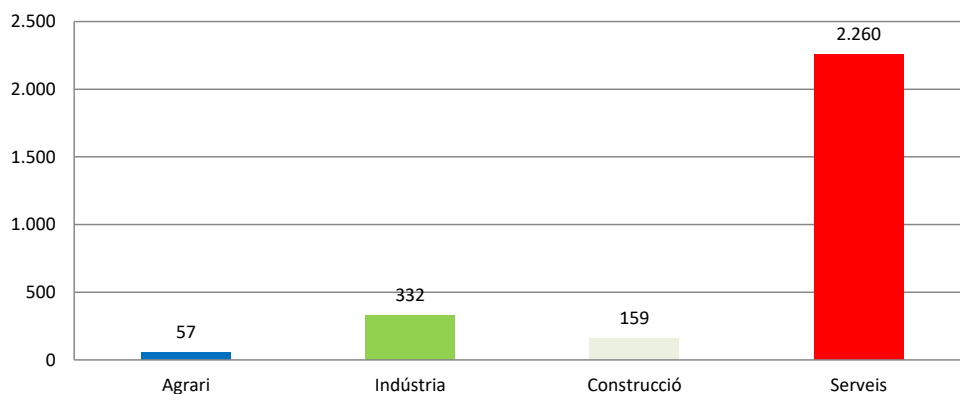
L'Índex d'Incidència dels accidents mortals va ser de 0,5 casos per cada cent mil treballadors exposats, amb una reducció del 37,0%.

2.- Província d'Alacant

Accidents "in itinere"

En el període considerat, a la província d'Alacant es van registrar un total de 2.808 accidents in itinere, amb un augment de 146 casos en relació amb el mateix període de l'any anterior i que representa un increment del 5,5%.

Pel que fa als sectors, la distribució del total dels accidents és la següent: el sector Agrari amb 57 casos representa un 2%, la Indústria amb 332 casos representa un 11,8%, la Construcció amb 159 casos representa un 5,7% y els Serveis con 2.260 casos representan un 80,5%.



L'Índex d'Incidència del total d'accidents in itinere va ser de 399,2 casos per cada cent mil treballadors exposats, amb un increment del 2,4%.

Accidents greus "in itinere"

Els accidents greus van ser 31 casos, amb una disminució de 7 casos que representen una reducció del 18,4%.

L'Índex d'Incidència dels accidents greus va ser de 4,4 casos per cada cent mil treballadors exposats, amb una reducció del 20,8%.

Accidents mortals "in itinere"

Els accidents mortals van ser 6 casos, con una disminució de 0 casos que representa una reducció de un 0,0%.

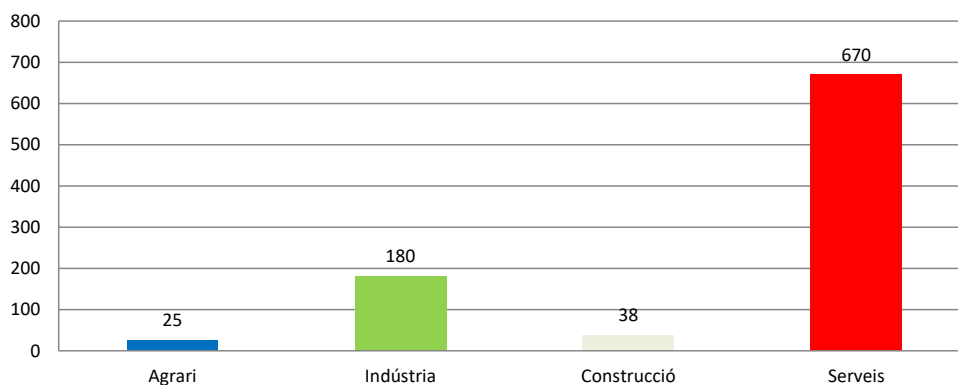
L'Índex d'Incidència dels accidents mortals va ser de 0,9 casos per cada cent mil treballadors exposats, amb una reducció del 3,0%.

3.- Província de Castelló

Accidents “in itinere”

En el període considerat, a la província de Castelló es van registrar un total de 913 accidents in itinere, amb un augment de 54 casos en relació amb el mateix període de l'any anterior i que representa un increment del 6,3%.

Pel que fa als sectors, la distribució del total dels accidents és la següent: el sector Agrari amb 25 casos representa un 2,7%, la Indústria amb 180 casos representa un 19,7%, la Construcció amb 38 casos representa un 4,2% i els Serveis amb 670 casos representen un 73,4%.



L'Índex d'Incidència del total d'accidents in itinere va ser de 374,0 casos per cada cent mil treballadors exposats, amb un increment del 5,7%.

Accidents greus “in itinere”

Els accidents greus van ser 5 casos, amb un augment de 1 casos que representa un increment del 25,0%.

L'Índex d'Incidència dels accidents greus va ser de 2,1 casos per cada cent mil treballadors exposats, amb un increment del 24,3%.

Accidents mortals “in itinere”

Els accidents mortals van ser 0 casos, amb una disminució de 2 casos que representa una reducció del 100,0%.

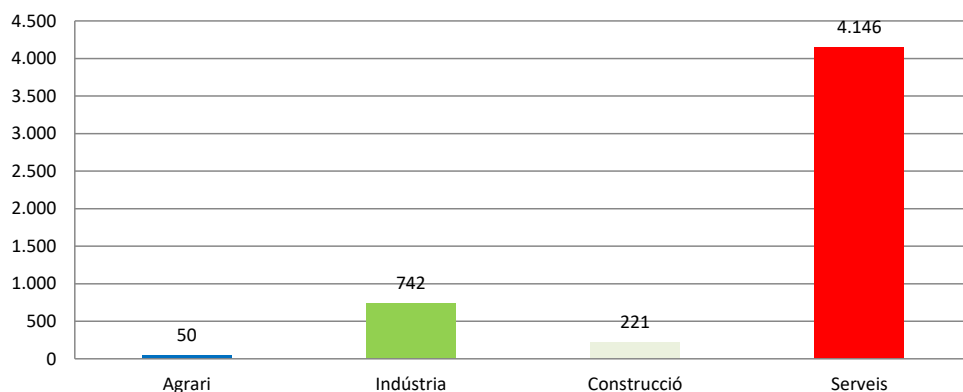
L'Índex d'Incidència dels accidents mortals va ser de 0,0 casos per cada cent mil treballadors exposats.

4.- Província de València

Accidents “in itinere”

En el període considerat, a la província de València es van registrar un total de 5.159 accidents in itinere, amb un augment de 226 casos en relació amb el mateix període de l'any anterior i que representa un increment del 4,6%.

Pel que fa als sectors, la distribució del total dels accidents és la següent: el sector Agrari amb 50 casos representa un 1%, la Indústria amb 742 casos representa un 14,4%, la Construcció amb 221 casos representa un 4,3% i els Serveis amb 4.146 casos representen un 80,4%.



L'Índex d'Incidència del total d'accidents in itinere va ser de 474,9 casos per cada cent mil treballadors exposats, amb un increment del 1,6%.

Accidents greus “in itinere”

Els accidents greus van ser 53 casos, amb una disminució de 2 casos que representa una reducció del 3,6%.

L'Índex d'Incidència dels accidents greus va ser de 4,9 casos per cada cent mil treballadors exposats, amb una reducció del 6,4%.

Accidents mortals “in itinere”

Els accidents mortals van ser 5 casos, amb una disminució de 4 casos que representa una reducció del 44,4%.

L'Índex d'Incidència dels accidents mortals va ser de 0,5 casos per cada cent mil treballadors exposats, amb una reducció del 46,0%.

INVASSAT

Institut Valencià de Seguretat i Salut en el Treball

www.invassat.gva.es

secretaria.invassat@gva.es



**GENERALITAT
VALENCIANA**

Conselleria d'Educació,
Universitats i Ocupació