



ESTADÍSTIQUES DE L'INVASSAT

Accidents de treball en la Comunitat Valenciana

Resum

Desembre 2022 /
Novembre 2023

Títol: *Estadístiques d'accidents de treball en la Comunitat Valenciana :
desembre 2022 – novembre 2023 : resum*

Autor: Jorge Cervera Boada, José Ignacio Villarroya Bayarri y Miguel Poquet Peiró. Servei de Programes d'Actuació i Estadística.

Edició: desembre 2023

Identificador: EA02-240101

Institut Valencià de Seguretat i Salut en el Treball (INVASSAT)
C/ València, 32. 46100 Burjassot
www.invassat.gva.es



**GENERALITAT
VALENCIANA**

INVASSAT
Institut Valencià de
Seguretat i Salut en el Treball

Fonts:

Dades sobre accidents de treball en jornada de treball i in itinere extrets de la consulta de l'aplicació Delt@. Ministeri de Treball i Economia Social.

Dades de persones treballadores exposades, Ministeri de Treball i Economia Social.

Versió 01

ÍNDEX

Informes provisionals d'Accidents amb baixa en Jornada de Treball comptabilitzats per data de baixa mèdica

- | | |
|---|--------|
| 1.- Informe resum d'accidents amb baixa en jornada de treball en la Comunitat Valenciana. Per data de baixa mèdica. | Pàg. 4 |
| 2.- Informe resum d'accidents amb baixa en jornada de treball a Alacant. Per data de baixa mèdica. | Pàg. 5 |
| 3.- Informe resum d'accidents amb baixa en jornada de treball a Castelló. Per data de baixa mèdica. | Pàg. 6 |
| 4.- Informe resum d'accidents amb baixa en jornada de treball a València. Per data de baixa mèdica. | Pàg. 7 |
-

Informes provisionals d'Accidents *In Itinere comptabilitzats per data de baixa mèdica

- | | |
|--|---------|
| 1.- Informe resum d'accidents *in *itinere en la Comunitat Valenciana. Per data de baixa mèdica. | Pàg. 8 |
| 2.- Informe resum d'accidents *in *itinere a Alacant. Per data de baixa mèdica. | Pàg. 9 |
| 3.- Informe resum d'accidents *in *itinere a Castelló. Per data de baixa mèdica. | Pàg. 10 |
| 4.- Informe resum d'accidents *in *itinere a València. Per data de baixa mèdica. | Pàg. 11 |
-

INFORME RESUM D' ACCIDENTS AMB BAIXA EN JORNADA DE TREBALL

Període: desembre 2022 - novembre 2023 (12 mesos)

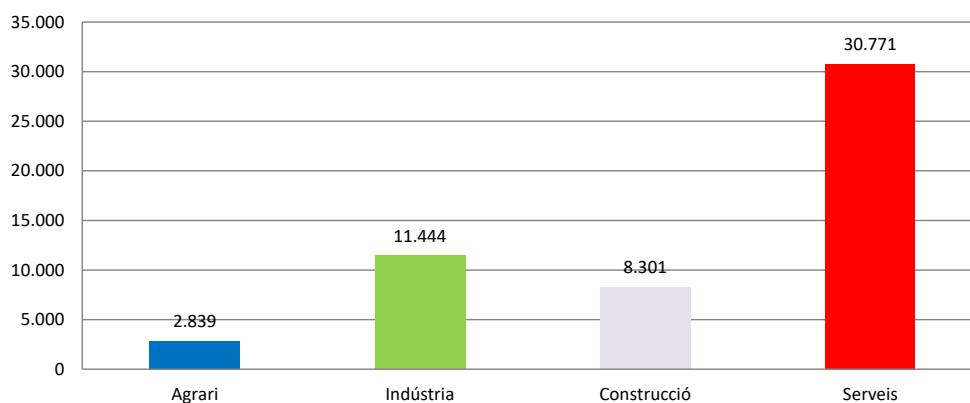
Per data de baixa mèdica

1.- Comunitat Valenciana

Accidents amb baixa en jornada de treball

En el període considerat, a la Comunitat Valenciana es van registrar un total de 53.355 accidents amb baixa en jornada de treball, amb un augment de 271 casos en relació amb el mateix període de l'any anterior i que representa un increment del 0,5%.

Pel que fa als sectors, la distribució del total dels accidents és la següent: el sector Agrari amb 2.839 casos representa un 5,3%, la Indústria amb 11.444 casos representa un 21,4%, la Construcció amb 8.301 casos representa un 15,6% i els Serveis amb 30.771 casos representen un 57,7%.



L'índex d'incidència del total d'accidents amb baixa en jornada de treball va ser de 2.629,2 casos per cada cent mil treballadors exposats, amb una reducció del 2,2%.

Població exposada al risc

En el període considerat, la població exposada al risc va ser de 2.029.344 treballadors, un 2,8% més que en el mateix període interanual anterior.

Accidents greus

Els accidents greus van ser 393 casos, amb un augment de 30 casos que representa un increment del 8,3%.

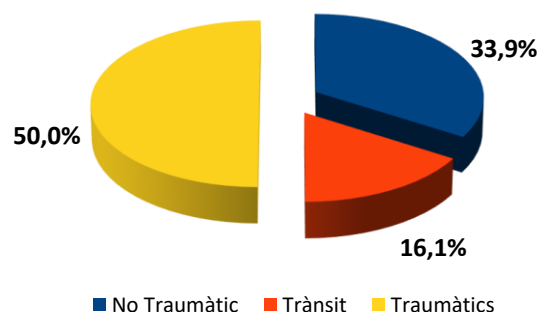
L'índex d'incidència dels accidents greus va ser de 19,4 casos per cada cent mil treballadors exposats, amb un increment del 5,4%.

Accidents mortals

Els accidents mortals van ser 62 casos, amb una disminució de 17 casos que representa una reducció del 21,5%.

L'índex d'incidència dels accidents mortals va ser de 3,1 casos per cada cent mil treballadors exposats, amb una reducció del 23,6%.

Dels 62 casos registrats, 21, és a dir, el 33,9% dels casos, van ser patologies no traumàtiques (accidents cardiovasculars), 10 casos, és a dir, el 16,1% van ser accidents associats al trànsit i la resta, és a dir, 31 casos, van ser accidents traumàtics i representen el 50,0%.

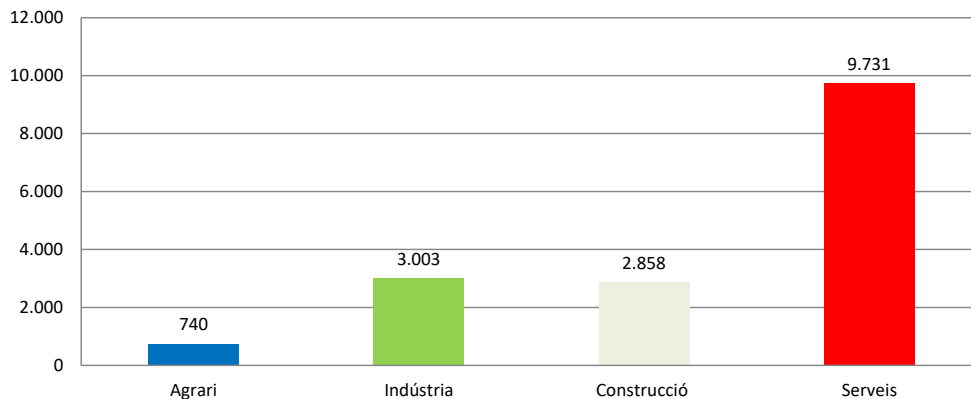


2.- Província d'Alacant

Accidentes con baja en jornada de trabajo

En el període considerat, a la província d'Alacant es van registrar un total de 16.332 accidents amb baixa en jornada de treball, amb un augment de 339 casos en relació amb el mateix període de l'any anterior i que representa un increment del 2,1%.

Pel que fa als sectors, la distribució del total dels accidents és la següent: el sector Agrari amb 740 casos representa un 4,5%, la Indústria amb 3.003 casos representa un 18,4%, la Construcció amb 2.858 casos representa un 17,5% i els Serveis amb 9.731 casos representen un 59,6%.



L'índex d'incidència del total d'accidents amb baixa en jornada de treball va ser de 2.326,9 casos per cada cent mil treballadors exposats, amb una reducció del 1,1%.

Població exposada al risc

En el període considerat, la població exposada al risc va ser de 701.880 treballadors, un 3,2% més que en el mateix període interanual anterior.

Accidents greus

Els accidents greus van ser 136 casos, amb un augment de 23 casos que representa un increment del 20,4%.

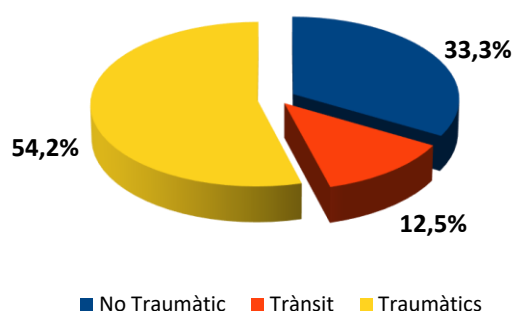
L'índex d'incidència dels accidents greus va ser de 19,4 casos per cada cent mil treballadors exposats, amb un increment del 16,6%.

Accidents mortals

Els accidents mortals van ser 24 casos, amb una disminució de 4 casos que representa una reducció del 14,3%.

L'índex d'incidència dels accidents mortals va ser de 3,4 casos per cada cent mil treballadors exposats, amb una reducció del 17,0%.

Dels 24 casos registrats, 8, és a dir, el 33,3 van ser patologies no traumàtiques (accidents cardiovasculars), va haver-hi 3 casos d'accidents associats al trànsit (12,5%) i la resta, és a dir, 13 casos, van ser accidents traumàtics i representen el 54,2%.

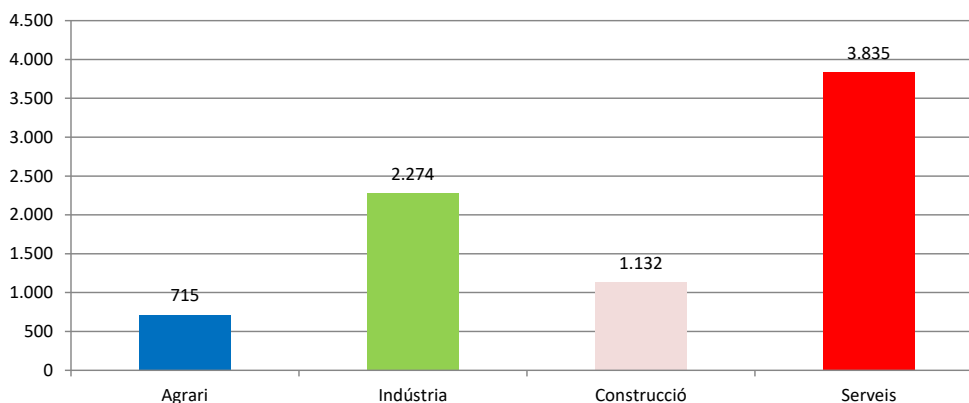


3.- Província de Castelló

Accidents amb baixa en jornada de treball

En el període considerat, a la província de Castelló es van registrar un total de 7.956 accidents amb baixa en jornada de treball, amb una disminució de 258 casos en relació amb el mateix període de l'any anterior i que representa una reducció del 3,1%.

Pel que fa als sectors, la distribució del total dels accidents és la següent: el sector Agrari amb 715 casos representa un 9%, la Indústria amb 2.274 casos representa un 28,6%, la Construcció amb 1.132 casos representa un 14,2% i els Serveis amb 3.835 casos representen un 48,2%.



L'índex d'incidència del total d'accidents amb baixa en jornada de treball va ser de 3.260,3 casos per cada cent mil treballadors exposats, amb una reducció del 3,8%.

Població exposada al risc

En el període considerat, la població exposada al risc va ser de 244.027 treballadors, un 0,6% més que en el mateix període interanual anterior..

Accidents greus

Els accidents greus van ser 40 casos, amb un augment de 10 casos que representa un increment del 33,3%

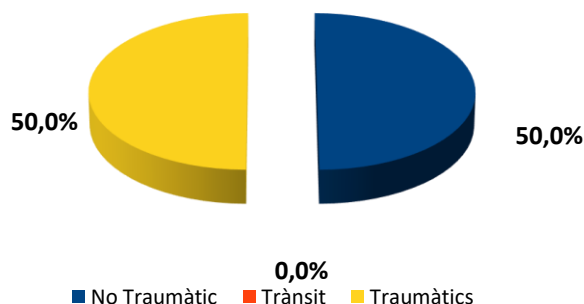
L'índex d'incidència dels accidents greus va ser de 16,4 casos per cada cent mil treballadors exposats, amb un increment del 32,48%.

Accidents mortals

Els accidents mortals van ser 2 casos, amb una disminució de 7 casos que representa una reducció del 77,8%.

L'índex d'incidència dels accidents mortals va ser de 0,8 casos per cada cent mil treballadors exposats, amb una reducció del 77,9%.

Dels 2 casos registrats, 1 cas (50 %) van ser accidents no traumàtics, 0 casos (0 %) van ser accidents associats al trànsit i 1 cas van ser accidents traumàtics i representen el 50%.

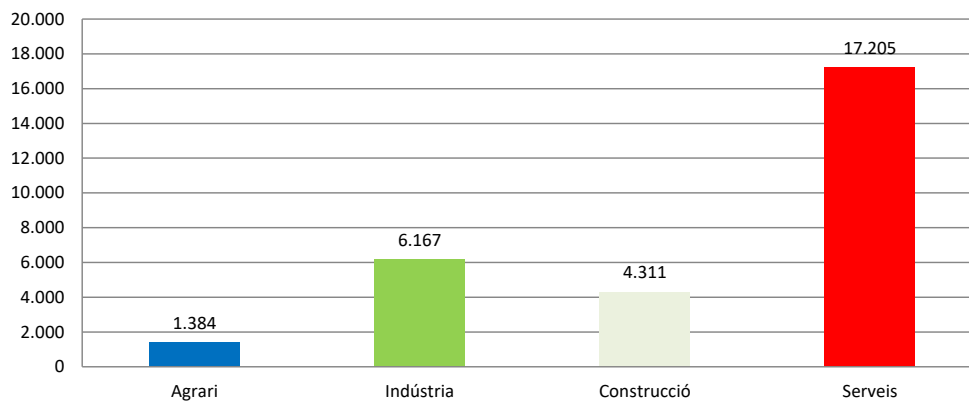


4.- Província de València

Accidents amb baixa en jornada de treball

En el període considerat, a la província de València es van registrar un total de 29.067 accidents amb baixa en jornada de treball, amb un augment de 190 casos en relació amb el mateix període de l'any anterior i que representa un increment del 0,7%.

Pel que fa als sectors, la distribució del total dels accidents és la següent: el sector Agrari amb 1.384 casos representa un 4,8%, la Indústria amb 6.167 casos representa un 21,2%, la Construcció amb 4.311 casos representa un 14,8% i els Serveis amb 17.205 casos representen un 59,2%.



L'índex d'incidència del total d'accidents amb baixa en jornada de treball va ser de 2.682,8 casos per cada cent mil treballadors exposats, amb una reducció del 2,2%.

Població exposada al risc

En el període considerat, la població exposada al risc va ser de 1.083.439 treballadors, un 3,0% més que en el mateix període interanual anterior.

Accidents greus

Els accidents greus van ser 217 casos, amb una disminució de 3 casos que representa una reducció del 1,4%.

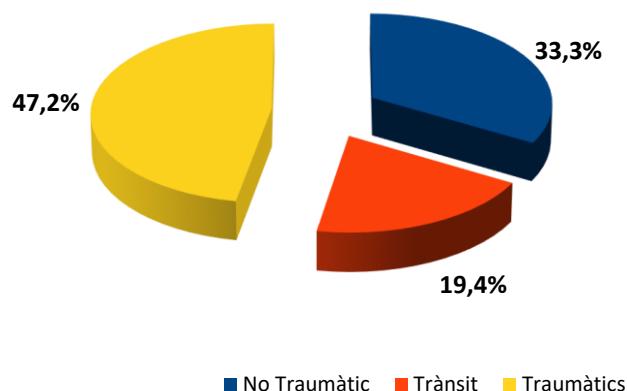
L'índex d'incidència dels accidents greus va ser de 20,0 casos per cada cent mil treballadors exposats, amb una reducció del 4,2%.

Accidents mortals

Els accidents mortals van ser 36 casos, amb una disminució de 6 casos que representa una reducció del 14,3%.

L'índex d'incidència dels accidents mortals va ser de 3,3 casos per cada cent mil treballadors exposats, amb una reducció del 16,7%.

Dels 36 casos registrats 12, és a dir, el 33,3% dels casos, van ser patologies no traumàtiques (accidents cardiovasculars), 7 casos, és a dir, el 19,4% van ser accidents associats al trànsit i la resta, és a dir, 17 casos, van ser accidents traumàtics i representen el 47,2%.



INFORME RESUM D' ACCIDENTS IN ITINERE

Període: desembre 2022 - novembre 2023 (12 mesos)

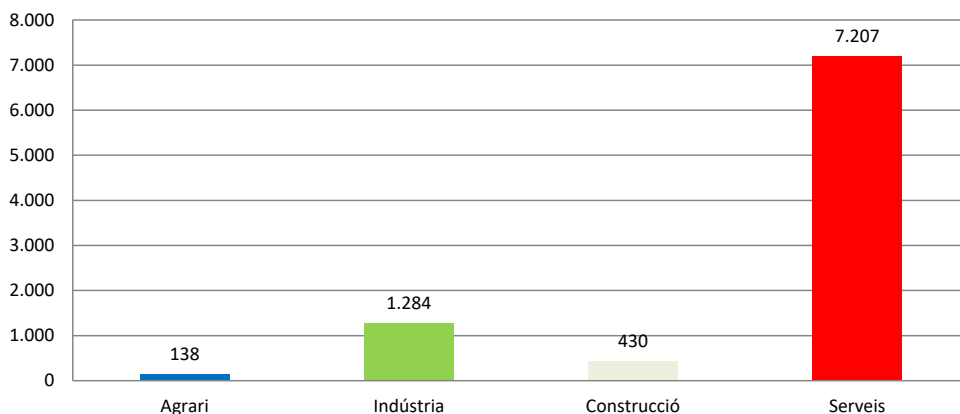
Per data de baixa mèdica

1.- Comunitat Valenciana

Accidents "in itinere"

En el període considerat, a la Comunitat Valenciana es van registrar un total de 9.059 accidents in itinere, amb un augment de 625 casos en relació con el mateix període del any anterior y que representa un increment del 7,4%.

Pel que fa als sectors, la distribució del total dels accidents és la següent: el sector Agrari amb 138 casos representa un 1,5%, la Indústria con 1284 casos representa un 14,2%, la Construcció amb 430 casos representa un 4,7% i els Serveis amb 7.207 casos representen un 79,6%.



L'Índex d'Incidència del total d'accidents in itinere va ser de 446,4 casos per cada cent mil treballadors exposats, con un increment del 4,5%.

Accidents greus "in itinere"

Els accidents greus van ser 89 casos, amb una disminució de 12 casos que representen una reducció del 11,9%.

L'Índex d'Incidència dels accidents greus va ser de 4,4 casos per cada cent mil treballadors exposats, amb una reducció del 14,3%.

Accidents mortals "in itinere"

Els accidents mortals van ser 12 casos, amb una disminució de 5 cas que representa una reducció del 29,4%.

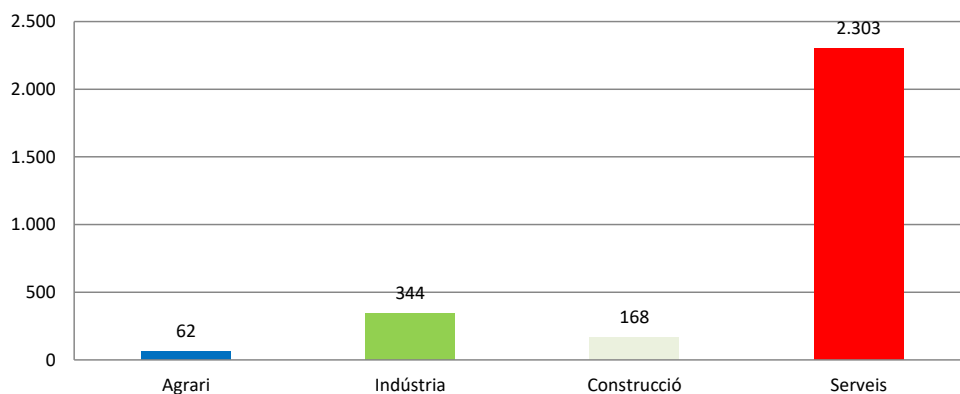
L'Índex d'Incidència dels accidents mortals va ser de 0,6 casos per cada cent mil treballadors exposats, amb una reducció del 31,3%.

2.- Província d'Alacant

Accidents "in itinere"

En el període considerat, a la província d'Alacant es van registrar un total de 2.877 accidents in itinere, amb un augment de 245 casos en relació amb el mateix període de l'any anterior i que representa un increment del 9,3%.

Pel que fa als sectors, la distribució del total dels accidents és la següent: el sector Agrari amb 62 casos representa un 2,2%, la Indústria amb 344 casos representa un 12%, la Construcció amb 168 casos representa un 5,8% y els Serveis con 2.303 casos representan un 80%.



L'Índex d'Incidència del total d'accidents in itinere va ser de 409,9 casos per cada cent mil treballadors exposats, amb un increment del 5,9%.

Accidents greus "in itinere"

Els accidents greus van ser 29 casos, amb una disminució de 10 casos que representen una reducció del 25,6%.

L'Índex d'Incidència dels accidents greus va ser de 4,1 casos per cada cent mil treballadors exposats, amb una reducció del 28,0%.

Accidents mortals "in itinere"

Els accidents mortals van ser 7 casos, con un augment de 1 casos que representa un increment de un 16,7%.

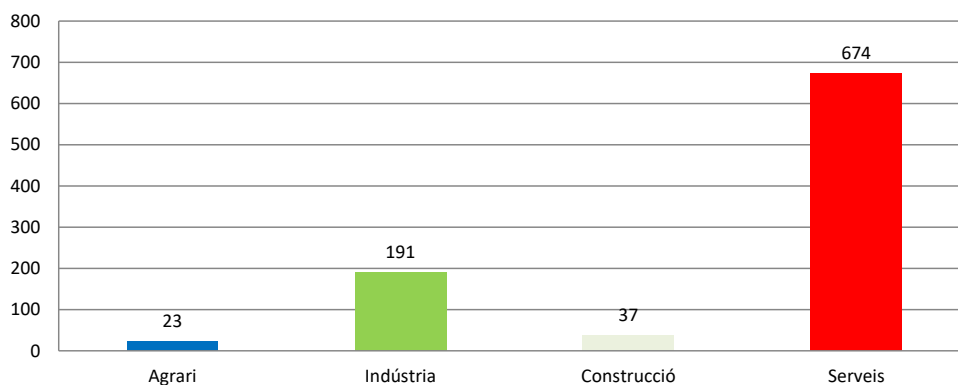
L'Índex d'Incidència dels accidents mortals va ser de 1,0 casos per cada cent mil treballadors exposats, amb un increment del 13,0%.

3.- Província de Castelló

Accidents “in itinere”

En el període considerat, a la província de Castelló es van registrar un total de 925 accidents in itinere, amb un augment de 53 casos en relació amb el mateix període de l'any anterior i que representa un increment del 6,1%.

Pel que fa als sectors, la distribució del total dels accidents és la següent: el sector Agrari amb 23 casos representa un 2,5%, la Indústria amb 191 casos representa un 20,6%, la Construcció amb 37 casos representa un 4% i els Serveis amb 674 casos representen un 72,9%.



L'Índex d'Incidència del total d'accidents in itinere va ser de 379,1 casos per cada cent mil treballadors exposats, amb un increment del 5,4%.

Accidents greus “in itinere”

Els accidents greus van ser 5 casos, amb una disminució de 2 casos que representa una reducció del 28,6%.

L'Índex d'Incidència dels accidents greus va ser de 2,1 casos per cada cent mil treballadors exposats, amb una reducció del 29,0%.

Accidents mortals “in itinere”

Els accidents mortals van ser 0 casos, amb una disminució de 2 casos que representa una reducció del 100,0%.

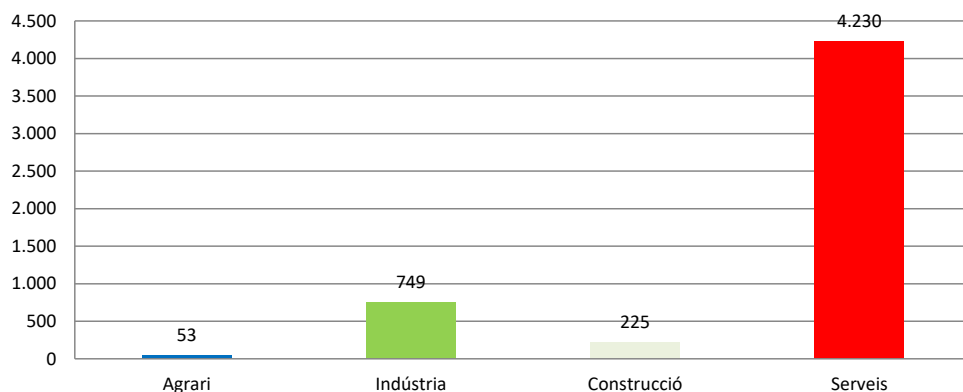
L'Índex d'Incidència dels accidents mortals va ser de 0,0 casos per cada cent mil treballadors exposats.

4.- Província de València

Accidents “in itinere”

En el període considerat, a la província de València es van registrar un total de 5.257 accidents in itinere, amb un augment de 327 casos en relació amb el mateix període de l'any anterior i que representa un increment del 6,6%.

Pel que fa als sectors, la distribució del total dels accidents és la següent: el sector Agrari amb 53 casos representa un 1%, la Indústria amb 749 casos representa un 14,2%, la Construcció amb 225 casos representa un 4,3% i els Serveis amb 4.230 casos representen un 80,5%.



L'Índex d'Incidència del total d'accidents in itinere va ser de 485,2 casos per cada cent mil treballadors exposats, amb un increment del 3,6%.

Accidents greus “in itinere”

Els accidents greus van ser 55 casos, amb una disminució de 0 casos que representa una reducció del 0,0%.

L'Índex d'Incidència dels accidents greus va ser de 5,1 casos per cada cent mil treballadors exposats, amb una reducció del 2,9%.

Accidents mortals “in itinere”

Els accidents mortals van ser 5 casos, amb una disminució de 4 casos que representa una reducció del 44,4%.

L'Índex d'Incidència dels accidents mortals va ser de 0,5 casos per cada cent mil treballadors exposats, amb una reducció del 46,0%.

INVASSAT

Institut Valencià de Seguretat i Salut en el Treball

www.invassat.gva.es

secretaria.invassat@gva.es



**GENERALITAT
VALENCIANA**

Conselleria d'Educació,
Universitats i Ocupació