



ESTADÍSTIQUES DE L'INVASSAT

Accidents de treball en la Comunitat Valenciana

Resum

Novembre 2022 /
Octubre 2023

Títol: *Estadístiques d'accidents de treball en la Comunitat Valenciana :
novembre 2022 – octubre 2023 : resum*

Autor: Jorge Cervera Boada, José Ignacio Villarroya Bayarri y Miguel Poquet Peiró. Servei de Programes d'Actuació i Estadística.

Edició: novembre 2023

Identificador: EA02-231201

Institut Valencià de Seguretat i Salut en el Treball (INVASSAT)
C/ València, 32. 46100 Burjassot
www.invassat.gva.es



**GENERALITAT
VALENCIANA**

INVASSAT
Institut Valencià de
Seguretat i Salut en el Treball

Fonts:

Dades sobre accidents de treball en jornada de treball i in itinere extrets de la consulta de l'aplicació Delt@. Ministeri de Treball i Economia Social.

Dades de persones treballadores exposades, Ministeri de Treball i Economia Social.

Versió 01

ÍNDEX

Informes provisionals d'Accidents amb baixa en Jornada de Treball comptabilitzats per data de baixa mèdica

1.- Informe resum d'accidents amb baixa en jornada de treball en la Comunitat Valenciana. Per data de baixa mèdica.	Pàg. 4
2.- Informe resum d'accidents amb baixa en jornada de treball a Alacant. Per data de baixa mèdica.	Pàg. 5
3.- Informe resum d'accidents amb baixa en jornada de treball a Castelló. Per data de baixa mèdica.	Pàg. 6
4.- Informe resum d'accidents amb baixa en jornada de treball a València. Per data de baixa mèdica.	Pàg. 7

Informes provisionals d'Accidents *In Itinere comptabilitzats per data de baixa mèdica

1.- Informe resum d'accidents *in *itinere en la Comunitat Valenciana. Per data de baixa mèdica.	Pàg. 8
2.- Informe resum d'accidents *in *itinere a Alacant. Per data de baixa mèdica.	Pàg. 9
3.- Informe resum d'accidents *in *itinere a Castelló. Per data de baixa mèdica.	Pàg. 10
4.- Informe resum d'accidents *in *itinere a València. Per data de baixa mèdica.	Pàg. 11

INFORME RESUM D' ACCIDENTS AMB BAIXA EN JORNADA DE TREBALL

Període: novembre 2022 - octubre 2023 (12 mesos)

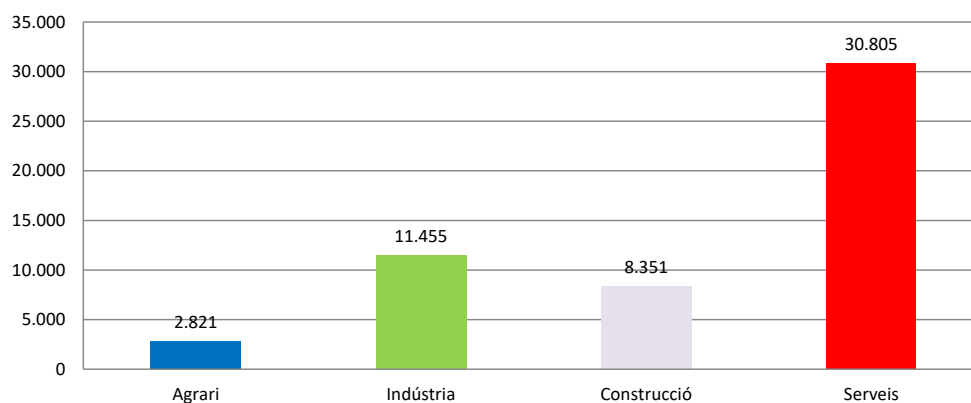
Per data de baixa mèdica

1.- Comunitat Valenciana

Accidents amb baixa en jornada de treball

En el període considerat, a la Comunitat Valenciana es van registrar un total de 53.432 accidents amb baixa en jornada de treball, amb un augment de 553 casos en relació amb el mateix període de l'any anterior i que representa un increment del 1,1%.

Pel que fa als sectors, la distribució del total dels accidents és la següent: el sector Agrari amb 2.821 casos representa un 5,3%, la Indústria amb 11.455 casos representa un 21,4%, la Construcció amb 8.351 casos representa un 15,6% i els Serveis amb 30.805 casos representen un 57,7%.



L'índex d'incidència del total d'accidents amb baixa en jornada de treball va ser de 2.638,3 casos per cada cent mil treballadors exposats, amb una reducció del 1,7%.

Població exposada al risc

En el període considerat, la població exposada al risc va ser de 2.025.256 treballadors, un 2,8% més que en el mateix període interanual anterior.

Accidents greus

Els accidents greus van ser 387 casos, amb un augment de 26 casos que representa un increment del 7,2%.

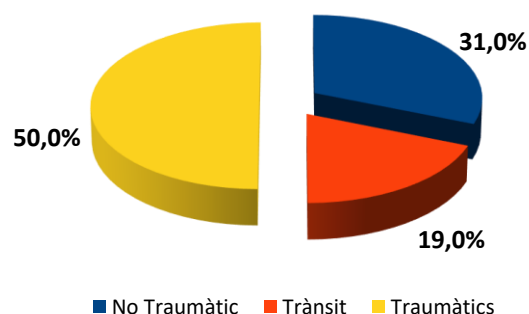
L'índex d'incidència dels accidents greus va ser de 19,1 casos per cada cent mil treballadors exposats, amb un increment del 4,3%.

Accidents mortals

Els accidents mortals van ser 58 casos, amb una disminució de 22 casos que representa una reducció del 27,5%.

L'índex d'incidència dels accidents mortals va ser de 2,9 casos per cada cent mil treballadors exposats, amb una reducció del 29,5%.

Dels 58 casos registrats, 18, és a dir, el 31,0% dels casos, van ser patologies no traumàtiques (accidents cardiovasculars), 11 casos, és a dir, el 19,0% van ser accidents associats al trànsit i la resta, és a dir, 29 casos, van ser accidents traumàtics i representen el 50,0%.

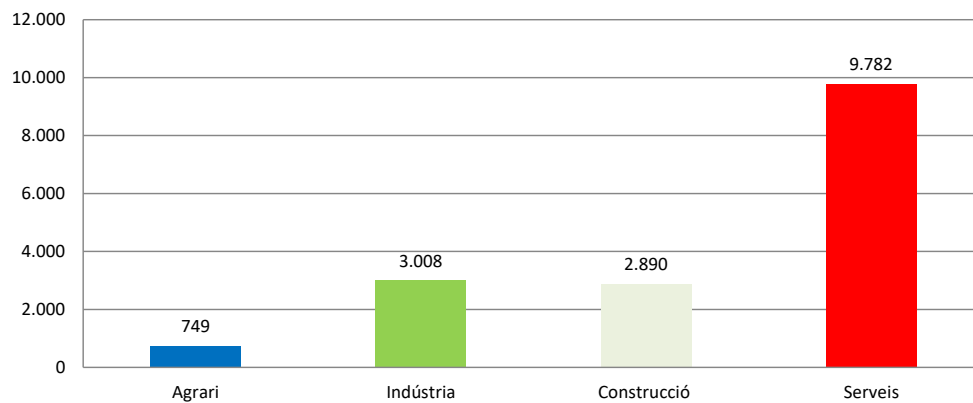


2.- Província d'Alacant

Accidentes con baja en jornada de trabajo

En el període considerat, a la província d'Alacant es van registrar un total de 16.429 accidents amb baixa en jornada de treball, amb un augment de 586 casos en relació amb el mateix període de l'any anterior i que representa un increment del 3,7%.

Pel que fa als sectors, la distribució del total dels accidents és la següent: el sector Agrari amb 749 casos representa un 4,6%, la Indústria amb 3.008 casos representa un 18,3%, la Construcció amb 2.890 casos representa un 17,6% i els Serveis amb 9.782 casos representen un 59,5%.



L'índex d'incidència del total d'accidents amb baixa en jornada de treball va ser de 2.345,4 casos per cada cent mil treballadors exposats, amb un increment del 0,3%.

Població exposada al risc

En el període considerat, la població exposada al risc va ser de 700.491 treballadors, un 3,4% més que en el mateix període interanual anterior.

Accidents greus

Els accidents greus van ser 134 casos, amb un augment de 26 casos que representa un increment del 24,1%.

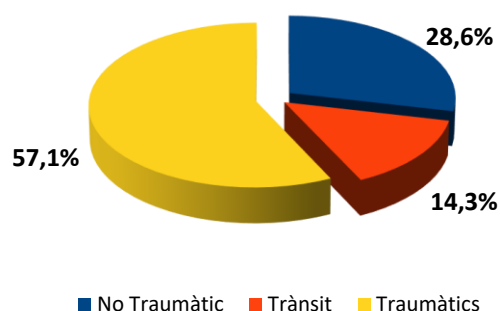
L'índex d'incidència dels accidents greus va ser de 19,1 casos per cada cent mil treballadors exposats, amb un increment del 20,0%.

Accidents mortals

Els accidents mortals van ser 21 casos, amb una disminució de 9 casos que representa una reducció del 30,0%.

L'índex d'incidència dels accidents mortals va ser de 3,0 casos per cada cent mil treballadors exposats, amb una reducció del 32,3%.

Dels 21 casos registrats, 6, és a dir, el 28,6 van ser patologies no traumàtiques (accidents cardiovasculars), va haver-hi 3 casos d'accidents associats al trànsit (14,3%) i la resta, és a dir, 12 casos, van ser accidents traumàtics i representen el 57,1%.

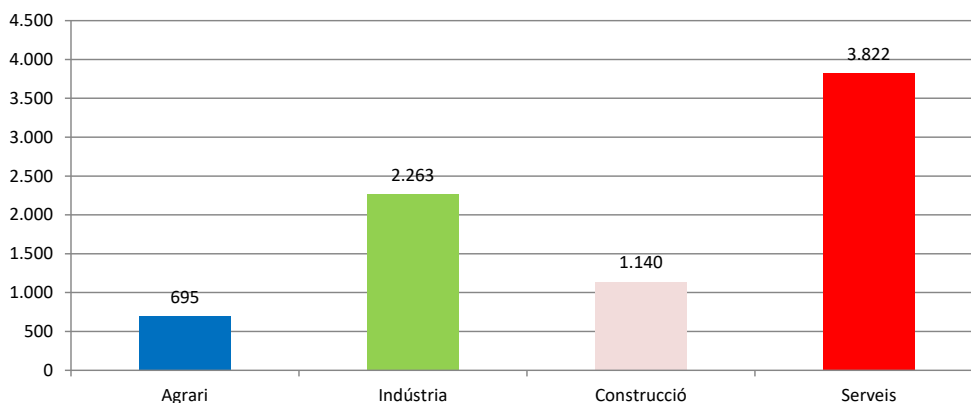


3.- Província de Castelló

Accidents amb baixa en jornada de treball

En el període considerat, a la província de Castelló es van registrar un total de 7.920 accidents amb baixa en jornada de treball, amb una disminució de 285 casos en relació amb el mateix període de l'any anterior i que representa una reducció del 3,5%.

Pel que fa als sectors, la distribució del total dels accidents és la següent: el sector Agrari amb 695 casos representa un 8,8%, la Indústria amb 2.263 casos representa un 28,6%, la Construcció amb 1.140 casos representa un 14,4% i els Serveis amb 3.822 casos representen un 48,3%.



L'índex d'incidència del total d'accidents amb baixa en jornada de treball va ser de 3.245,2 casos per cada cent mil treballadors exposats, amb una reducció del 4,2%.

Població exposada al risc

En el període considerat, la població exposada al risc va ser de 244.056 treballadors, un 0,8% més que en el mateix període interanual anterior..

Accidents greus

Els accidents greus van ser 37 casos, amb un augment de 2 casos que representa un increment del 5,7%

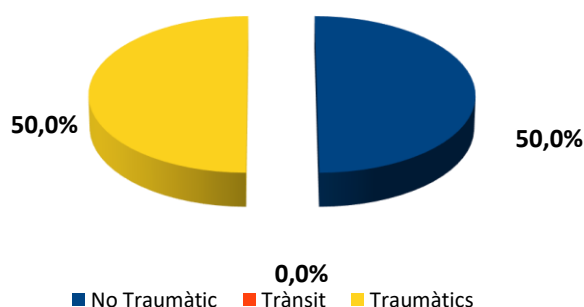
L'índex d'incidència dels accidents greus va ser de 15,2 casos per cada cent mil treballadors exposats, amb un increment del 4,93%.

Accidents mortals

Els accidents mortals van ser 2 casos, amb una disminució de 8 casos que representa una reducció del 80,0%.

L'índex d'incidència dels accidents mortals va ser de 0,8 casos per cada cent mil treballadors exposats, amb una reducció del 80,2%.

Dels 2 casos registrats, 1 cas (50 %) van ser accidents no traumàtics, 0 casos (0 %) van ser accidents associats al trànsit i 1 cas van ser accidents traumàtics i representen el 50%.

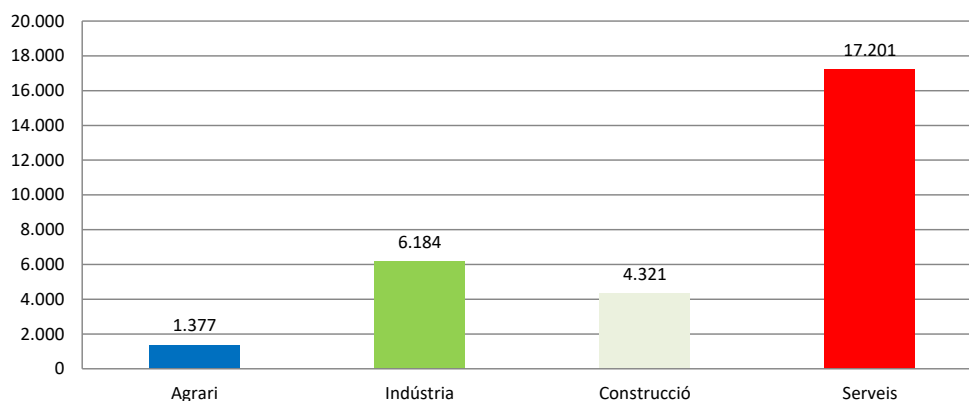


4.- Província de València

Accidents amb baixa en jornada de treball

En el període considerat, a la província de València es van registrar un total de 29.083 accidents amb baixa en jornada de treball, amb un augment de 252 casos en relació amb el mateix període de l'any anterior i que representa un increment del 0,9%.

Pel que fa als sectors, la distribució del total dels accidents és la següent: el sector Agrari amb 1.377 casos representa un 4,7%, la Indústria amb 6.184 casos representa un 21,3%, la Construcció amb 4.321 casos representa un 14,9% i els Serveis amb 17.201 casos representen un 59,1%.



L'índex d'incidència del total d'accidents amb baixa en jornada de treball va ser de 2.691,1 casos per cada cent mil treballadors exposats, amb una reducció del 2,0%.

Població exposada al risc

En el període considerat, la població exposada al risc va ser de 1.080.710 treballadors, un 2,9% més que en el mateix període interanual anterior.

Accidents greus

Els accidents greus van ser 216 casos, amb una disminució de 2 casos que representa una reducció del 0,9%.

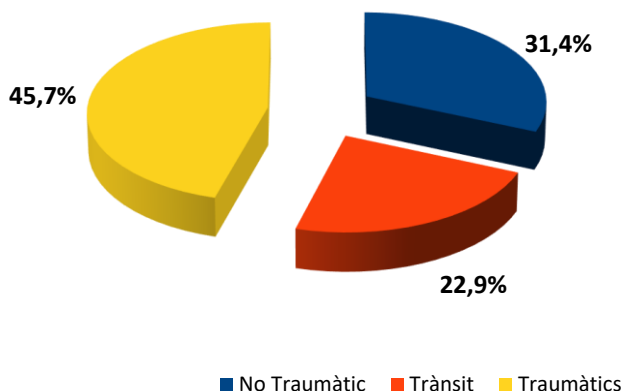
L'índex d'incidència dels accidents greus va ser de 20,0 casos per cada cent mil treballadors exposats, amb una reducció del 3,7%.

Accidents mortals

Els accidents mortals van ser 35 casos, amb una disminució de 5 casos que representa una reducció del 12,5%.

L'índex d'incidència dels accidents mortals va ser de 3,2 casos per cada cent mil treballadors exposats, amb una reducció del 15,0%.

Dels 35 casos registrats 11, és a dir, el 31,4% dels casos, van ser patologies no traumàtiques (accidents cardiovasculars), 8 casos, és a dir, el 22,9% van ser accidents associats al trànsit i la resta, és a dir, 16 casos, van ser accidents traumàtics i representen el 45,7%.



INFORME RESUM D' ACCIDENTS IN ITINERE

Període: novembre 2022 - octubre 2023 (12 mesos)

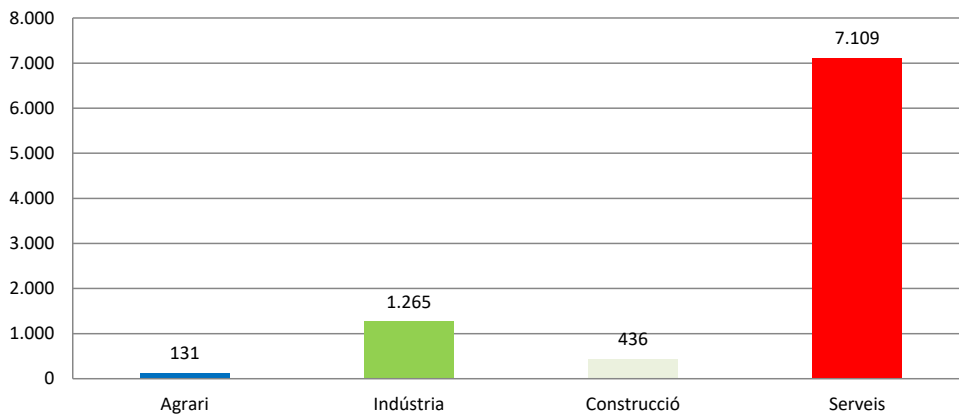
Per data de baixa mèdica

1.- Comunitat Valenciana

Accidents "in itinere"

En el període considerat, a la Comunitat Valenciana es van registrar un total de 8.941 accidents in itinere, amb un augment de 515 casos en relació con el mateix període del any anterior y que representa un increment del 6,1%.

Pel que fa als sectors, la distribució del total dels accidents és la següent: el sector Agrari amb 131 casos representa un 1,5%, la Indústria con 1265 casos representa un 14,1%, la Construcció amb 436 casos representa un 4,9% i els Serveis amb 7.109 casos representen un 79,5%.



L'Índex d'Incidència del total d'accidents in itinere va ser de 441,5 casos per cada cent mil treballadors exposats, con un increment del 3,2%.

Accidents greus "in itinere"

Els accidents greus van ser 89 casos, amb una disminució de 9 casos que representen una reducció del 9,2%.

L'Índex d'Incidència dels accidents greus va ser de 4,4 casos per cada cent mil treballadors exposats, amb una reducció del 11,7%.

Accidents mortals "in itinere"

Els accidents mortals van ser 14 casos, amb una disminució de 2 cas que representa una reducció del 12,5%.

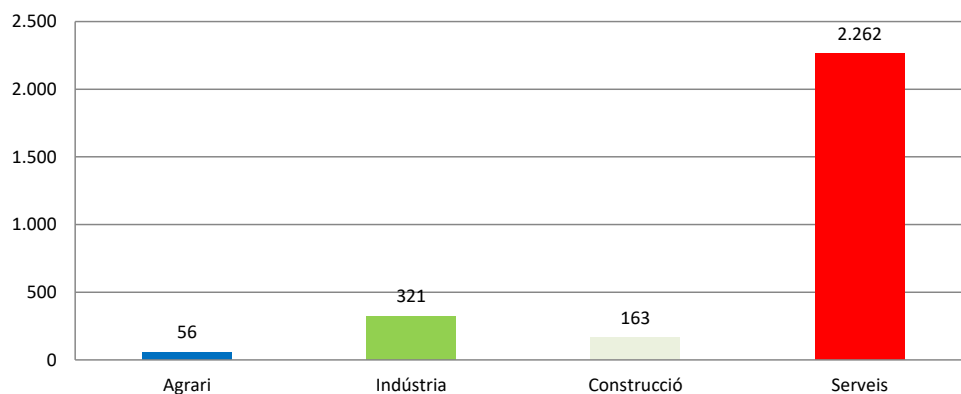
L'Índex d'Incidència dels accidents mortals va ser de 0,7 casos per cada cent mil treballadors exposats, amb una reducció del 14,9%.

2.- Província d'Alacant

Accidents "in itinere"

En el període considerat, a la província d'Alacant es van registrar un total de 2.802 accidents in itinere, amb un augment de 162 casos en relació amb el mateix període de l'any anterior i que representa un increment del 6,1%.

Pel que fa als sectors, la distribució del total dels accidents és la següent: el sector Agrari amb 56 casos representa un 2%, la Indústria amb 321 casos representa un 11,5%, la Construcció amb 163 casos representa un 5,8% y els Serveis con 2.262 casos representan un 80,7%.



L'Índex d'Incidència del total d'accidents in itinere va ser de 400,0 casos per cada cent mil treballadors exposats, amb un increment del 2,7%.

Accidents greus "in itinere"

Els accidents greus van ser 28 casos, amb una disminució de 10 casos que representen una reducció del 26,3%.

L'Índex d'Incidència dels accidents greus va ser de 4,0 casos per cada cent mil treballadors exposats, amb una reducció del 28,7%.

Accidents mortals "in itinere"

Els accidents mortals van ser 7 casos, con un augment de 2 casos que representa un increment de un 40,0%.

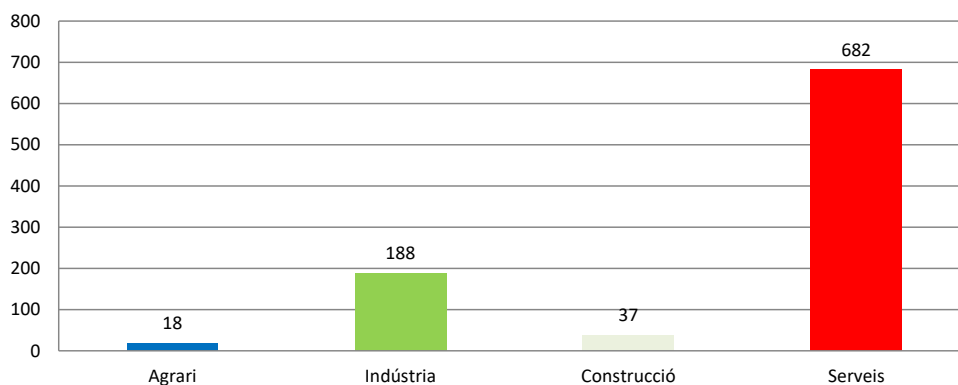
L'Índex d'Incidència dels accidents mortals va ser de 1,0 casos per cada cent mil treballadors exposats, amb un increment del 35,4%.

3.- Província de Castelló

Accidents “in itinere”

En el període considerat, a la província de Castelló es van registrar un total de 925 accidents in itinere, amb un augment de 59 casos en relació amb el mateix període de l'any anterior i que representa un increment del 6,8%.

Pel que fa als sectors, la distribució del total dels accidents és la següent: el sector Agrari amb 18 casos representa un 1,9%, la Indústria amb 188 casos representa un 20,3%, la Construcció amb 37 casos representa un 4% i els Serveis amb 682 casos representen un 73,7%.



L'Índex d'Incidència del total d'accidents in itinere va ser de 379,0 casos per cada cent mil treballadors exposats, amb un increment del 6,0%.

Accidents greus “in itinere”

Els accidents greus van ser 5 casos, amb una disminució de 2 casos que representa una reducció del 28,6%.

L'Índex d'Incidència dels accidents greus va ser de 2,1 casos per cada cent mil treballadors exposats, amb una reducció del 29,1%.

Accidents mortals “in itinere”

Els accidents mortals van ser 0 casos, amb una disminució de 2 casos que representa una reducció del 100,0%.

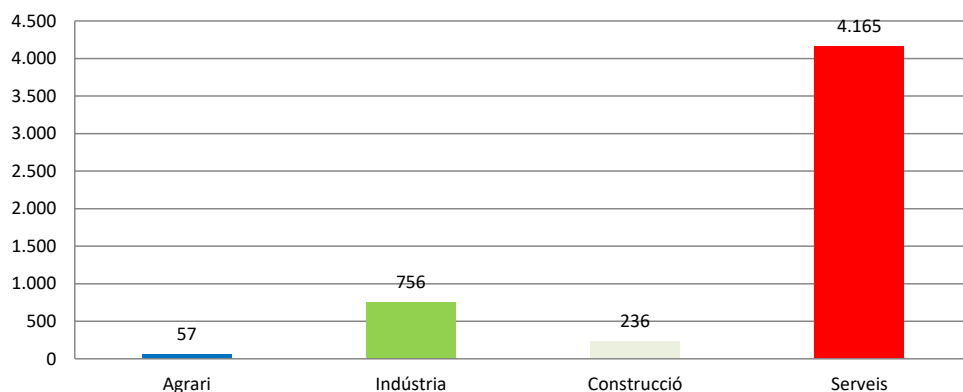
L'Índex d'Incidència dels accidents mortals va ser de 0,0 casos per cada cent mil treballadors exposats.

4.- Província de València

Accidents “in itinere”

En el període considerat, a la província de València es van registrar un total de 5.214 accidents in itinere, amb un augment de 294 casos en relació amb el mateix període de l'any anterior i que representa un increment del 6,0%.

Pel que fa als sectors, la distribució del total dels accidents és la següent: el sector Agrari amb 57 casos representa un 1,1%, la Indústria amb 756 casos representa un 14,5%, la Construcció amb 236 casos representa un 4,5% i els Serveis amb 4.165 casos representen un 79,9%.



L'Índex d'Incidència del total d'accidents in itinere va ser de 482,5 casos per cada cent mil treballadors exposats, amb un increment del 3,0%.

Accidents greus “in itinere”

Els accidents greus van ser 56 casos, amb un augment de 3 casos que representa un increment del 5,7%.

L'Índex d'Incidència dels accidents greus va ser de 5,2 casos per cada cent mil treballadors exposats, amb un increment del 2,7%.

Accidents mortals “in itinere”

Els accidents mortals van ser 7 casos, amb una disminució de 2 casos que representa una reducció del 22,2%.

L'Índex d'Incidència dels accidents mortals va ser de 0,7 casos per cada cent mil treballadors exposats, amb una reducció del 24,4%.

INVASSAT

Institut Valencià de Seguretat i Salut en el Treball

www.invassat.gva.es

secretaria.invassat@gva.es



**GENERALITAT
VALENCIANA**

Conselleria d'Educació,
Universitats i Ocupació