ESTADÍSTIQUES DE L'INVASSAT

Accidentes de trabajo en la Comunitat Valenciana

Resumen

Octubre 2022 /
Septiembre 2023

EA02-231102

Título: *Estadísticas de accidentes de trabajo en la Comunitat Valenciana : octubre 2022 – septiembre 2023 : resumen*

Autor: Jorge Cervera Boada, José Ignacio Villarroya Bayarri y Miguel Poquet Peiró. Servicio de Programas de Actuación y Estadística.

Edición: octubre 2023

Identificador: EA02-231102

Institut Valencià de Seguretat i Salut en el Treball (INVASSAT)
C/ València, 32. 46100 Burjassot
www.invassat.gva.es

Fuentes:
Datos sobre accidentes de trabajo en jornada de trabajo e in itinere extraídos de la consulta de la aplicación Delt@. Ministerio de Trabajo y Economía Social.
Datos de personas trabajadoras expuestas, Ministerio de Trabajo y Economía Social.

Versión 01

ÍNDICE

Informes provisionales de Accidentes con baja en Jornada de Trabajo contabilizados por fecha de baja médica

1.-	Informe resumen de accidentes con baja en jornada de trabajo en la Comunitat Valenciana. Por fecha de baja médica.	Pág. 4
2.-	Informe resumen de accidentes con baja en jornada de trabajo en Alicante. Por fecha de baja médica.	Pág. 5
3.-	Informe resumen de accidentes con baja en jornada de trabajo en Castellón. Por fecha de baja médica.	Pág. 6
4.-	Informe resumen de accidentes con baja en jornada de trabajo en Valencia. Por fecha de baja médica.	Pág. 7

Informes provisionales de Accidentes In Itinere contabilizados por fecha de baja médica

1.-	Informe resumen de accidentes in itínere en la Comunitat Valenciana. Por fecha de baja médica.	Pág. 8
2.-	Informe resumen de accidentes in itínere en Alicante. Por fecha de baja médica.	Pág. 9
3.-	Informe resumen de accidentes in itínere en Castellón. Por fecha de baja médica.	Pág. 10
4.-	Informe resumen de accidentes in itínere en Valencia. Por fecha de baja médica.	Pág. 11

INFORME RESUMEN DE ACCIDENTES CON BAJA EN JORNADA DE TRABAJO

Periodo: octubre 2022 - septiembre 2023 (12 meses)
Por fecha de baja médica

1.- Comunitat Valenciana

Accidentes con baja en jornada de trabajo

En el periodo considerado, en la Comunitat Valenciana se registraron un total de 53.291 accidentes con baja en jornada de trabajo, con un aumento de 552 casos en relación con el mismo periodo del año anterior y que representa un incremento del 1,1%.

En lo que respecta a los sectores, la distribución del total de los accidentes es la siguiente: el sector Agrario con 2.828 casos representa un 5,3%, la Industria con 11.468 casos representa un 21,5%, la Construcción con 8.301 casos representa un 15,6% y los Servicios con 30.694 casos representan un 57,6%.

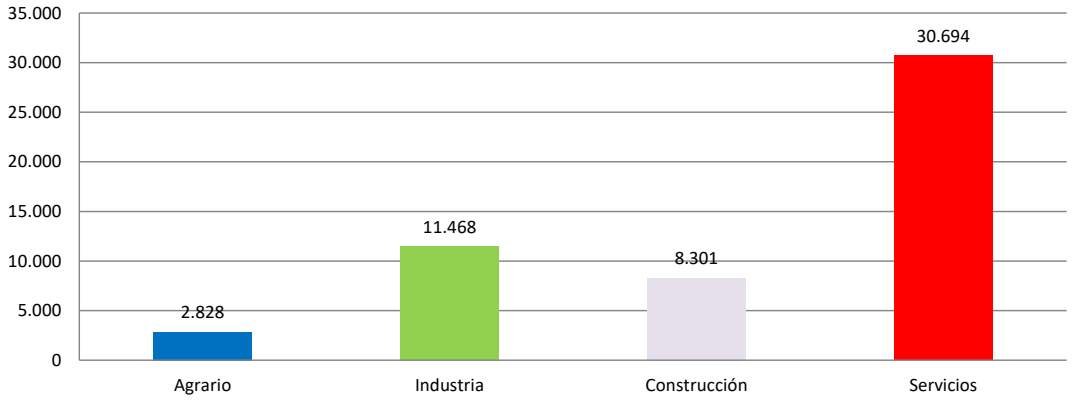

El índice de incidencia del total de accidentes con baja en jornada de trabajo fue de 2.636,5 casos por cada cien mil trabajadores expuestos, con una reducción del 1,8%.

Población expuesta al riesgo

En el periodo considerado, la población expuesta al riesgo fue de 2.021.276 trabajadores, un 2,9% más que en el mismo periodo interanual anterior.

Accidentes graves

Los accidentes graves fueron 387 casos, con un aumento de 36 casos que representa un incremento del 10,3%.

El índice de incidencia de los accidentes graves fue de 19,2 casos por cada cien mil trabajadores expuestos, con un incremento del 7,2%.

Accidentes mortales

Los accidentes mortales fueron 56 casos, con una disminución de 22 casos que representa una reducción del 28,2%.

El índice de incidencia de los accidentes mortales fue de 2,8 casos por cada cien mil trabajadores expuestos, con una reducción del 30,2%.

De los 56 casos registrados, 19, es decir, el 33,9% de los casos, fueron patologías no traumáticas (accidentes cardiovasculares), 13 casos, es decir, el 23,2% fueron accidentes asociados al tráfico y el resto, es decir, 24 casos, fueron accidentes traumáticos y representan el 42,9%.

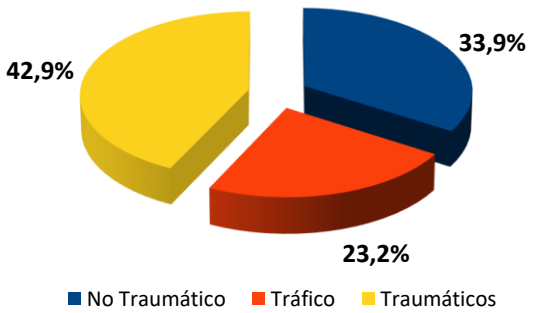

2.- Provincia de Alicante

Accidentes con baja en jornada de trabajo

En el periodo considerado, en la provincia de Alicante se registraron un total de 16.377 accidentes con baja en jornada de trabajo, con un aumento de 587 casos en relación con el mismo periodo del año anterior y que representa un incremento del 3,7%.

En lo que respecta a los sectores, la distribución del total de los accidentes es la siguiente: el sector Agrario con 748 casos representa un 4,6%, la Industria con 3.008 casos representa un 18,4%, la Construcción con 2.890 casos representa un 17,6% y los Servicios con 9.731 casos representan un 59,4%.

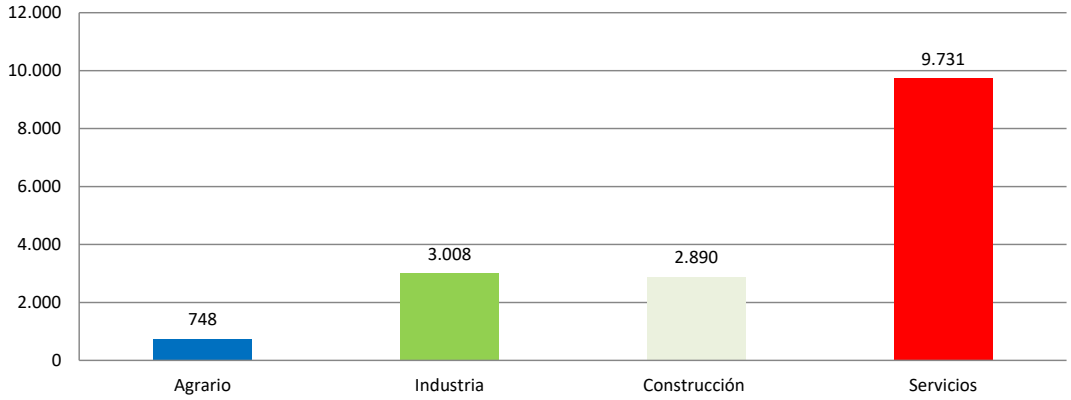

El índice de incidencia del total de accidentes con baja en jornada de trabajo fue de 2.342,3 casos por cada cien mil trabajadores expuestos, con un incremento del 0,2%.

Población expuesta al riesgo

En el periodo considerado, la población expuesta al riesgo fue de 699.199 trabajadores, un 3,5% más que en el mismo periodo interanual anterior.

Accidentes graves

Los accidentes graves fueron 134 casos, con un aumento de 26 casos que representa un incremento del 24,1%.

El índice de incidencia de los accidentes graves fue de 19,2 casos por cada cien mil trabajadores expuestos, con un incremento del 19,9%.

Accidentes mortales

Los accidentes mortales fueron 20 casos, con una disminución de 9 casos que representa una reducción del 31,0%.

El índice de incidencia de los accidentes mortales fue de 2,9 casos por cada cien mil trabajadores expuestos, con una reducción del 33,4%.

De los 20 casos registrados, 6, es decir, el 30,0% de los casos, fueron patologías no traumáticas (accidentes cardiovasculares), hubo 4 casos de accidentes asociados al tráfico (20,0%) y el resto, es decir, 10 casos, fueron accidentes traumáticos y representan el 50,0%.

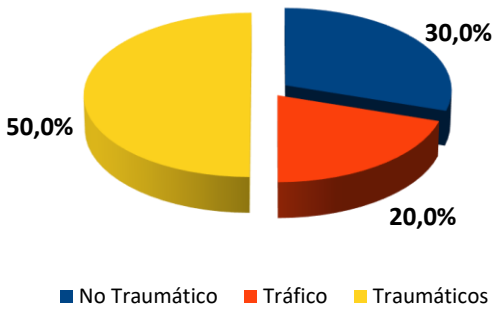

3.- Provincia de Castellón

Accidentes con baja en jornada de trabajo

En el periodo considerado, en la provincia de Castellón se registraron un total de 7.989 accidentes con baja en jornada de trabajo, con una disminución de 156 casos en relación con el mismo periodo del año anterior y que representa una reducción del 1,9%.

En lo que respecta a los sectores, la distribución del total de los accidentes es la siguiente: el sector Agrario con 711 casos representa un 8,9%, la Industria con 2.298 casos representa un 28,8%, la Construcción con 1142 casos representa un 14,3% y los Servicios con 3.838 casos representan un 48%.

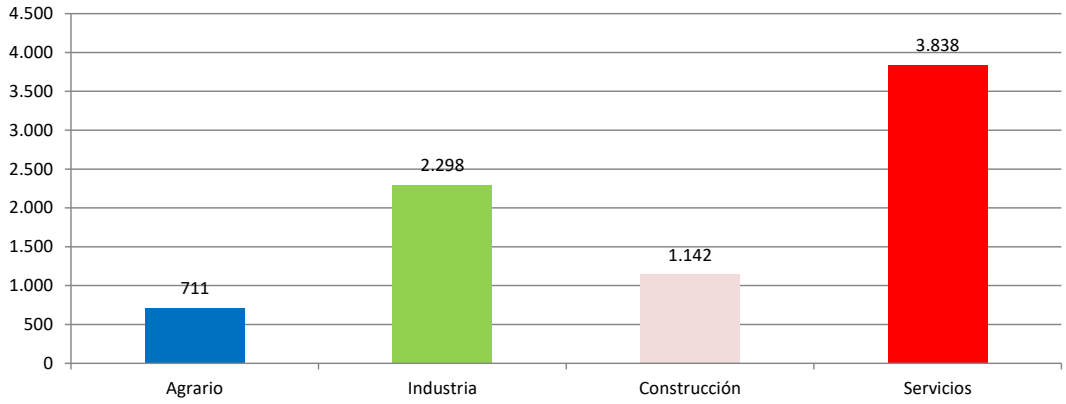

El índice de incidencia del total de accidentes con baja en jornada de trabajo fue de 3.273,9 casos por cada cien mil trabajadores expuestos, con una reducción del 2,7%.

Población expuesta al riesgo

En el periodo considerado, la población expuesta al riesgo fue de 244.018 trabajadores, un 0,8% más que en el mismo periodo interanual anterior.

Accidentes graves

Los accidentes graves fueron 34 casos, con una disminución de 1 casos que representa una reducción del 2,9%

El índice de incidencia de los accidentes graves fue de 13,9 casos por cada cien mil trabajadores expuestos, con una reducción del 3,63%.

Accidentes mortales

Los accidentes mortales fueron 3 casos, con una disminución de 8 casos que representa una reducción del 72,7%.

El índice de incidencia de los accidentes mortales fue de 1,2 casos por cada cien mil trabajadores expuestos, con una reducción del 73,0%.

De los 3 casos registrados, 2 casos (66,7 %) fueron accidentes no traumáticos, 0 casos (0 %) fueron accidentes asociados al tráfico y 1 casos fueron accidentes traumáticos y representan el 33,3%.

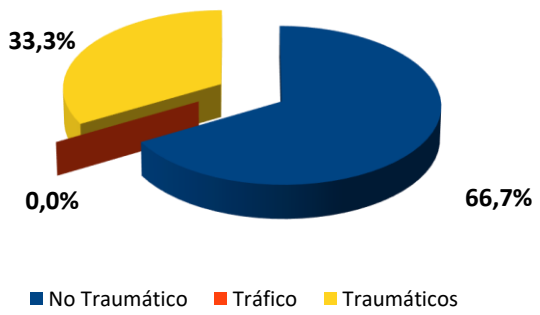

4.- Provincia de Valencia

Accidentes con baja en jornada de trabajo

En el periodo considerado, en la provincia de Valencia se registraron un total de 28.925 accidentes con baja en jornada de trabajo, con un aumento de 121 casos en relación con el mismo periodo del año anterior y que representa un incremento del 0,4%.

En lo que respecta a los sectores, la distribución del total de los accidentes es la siguiente: el sector Agrario con 1.369 casos representa un 4,7%, la Industria con 6.162 casos representa un 21,3%, la Construcción con 4.269 casos representa un 14,8% y los Servicios con 17.125 casos representan un 59,2%.

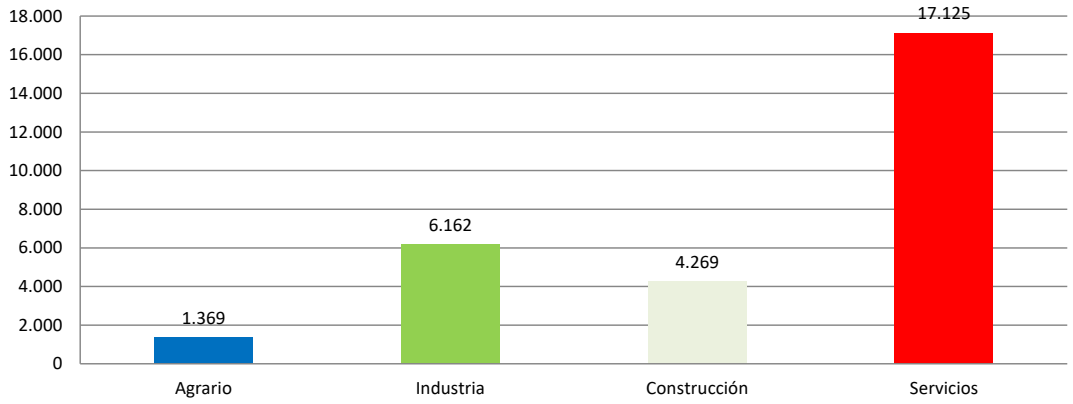

El índice de incidencia del total de accidentes con baja en jornada de trabajo fue de 2.683,1 casos por cada cien mil trabajadores expuestos, con una reducción del 2,4%.

Población expuesta al riesgo

En el periodo considerado, la población expuesta al riesgo fue de 1.078.061 trabajadores, un 2,9% más que en el mismo periodo interanual anterior.

Accidentes graves

Los accidentes graves fueron 219 casos, con un aumento de 11 casos que representa un incremento del 5,3%.

El índice de incidencia de los accidentes graves fue de 20,3 casos por cada cien mil trabajadores expuestos, con un incremento del 2,3%.

Accidentes mortales

Los accidentes mortales fueron 33 casos, con una disminución de 5 casos que representa una reducción del 13,2%.

El índice de incidencia de los accidentes mortales fue de 3,1 casos por cada cien mil trabajadores expuestos, con una reducción del 15,6%.

De los 33 casos registrados, 11, es decir, el 33,3% de los casos, fueron patologías no traumáticas (accidentes cardiovasculares), 9 casos, es decir, el 27,3% fueron accidentes asociados al tráfico y el resto, es decir, 13 casos, fueron accidentes traumáticos y representan el 39,4%.

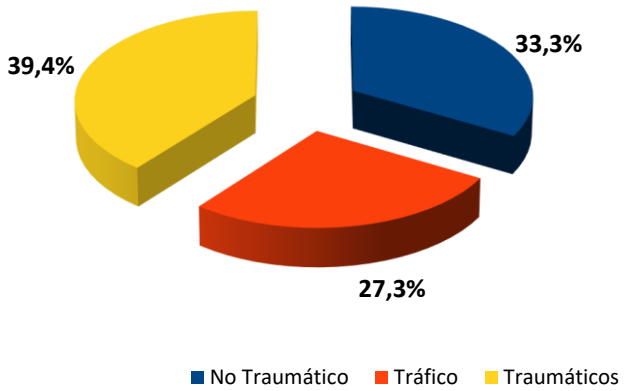

INFORME RESUMEN DE ACCIDENTES IN ITINERE

Periodo: octubre 2022 - septiembre 2023 (12 meses)
Por fecha de baja médica

1.- Comunitat Valenciana

Accidentes "In Itínere"

En el periodo considerado, en la Comunitat Valenciana se registraron un total de 8.896 accidentes in itinere, con un aumento de 437 casos en relación con el mismo periodo del año anterior y que representa un incremento del 5,2%.

En lo que respecta a los sectores, la distribución del total de los accidentes es la siguiente: el sector Agrario con 137 casos representa un 1,5%, la Industria con 1259 casos representa un 14,2%, la Construcción con 433 casos representa un 4,9% y los Servicios con 7.067 casos representan un 79,4%.

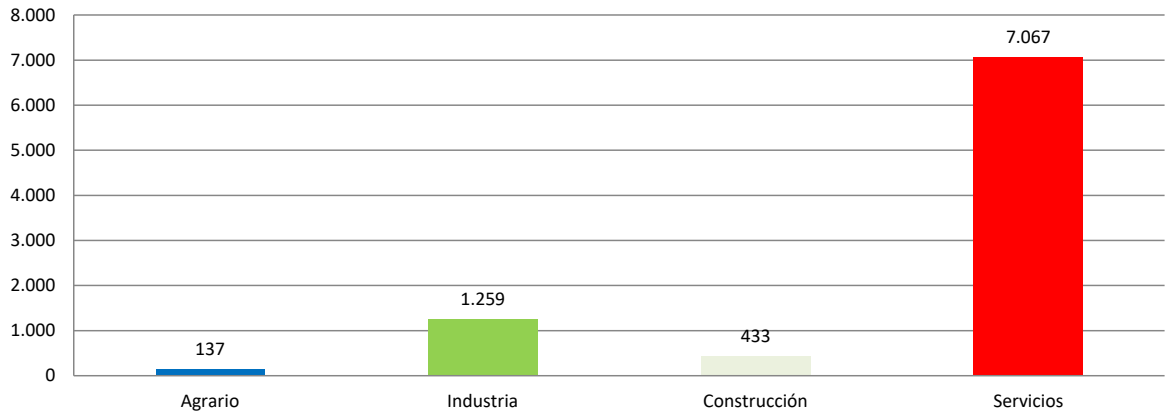

El Índice de Incidencia del total de accidentes in itinere fue de 440,1 casos por cada cien mil trabajadores expuestos, con un incremento del 2,3%.

Accidentes graves "in itínere"

Los accidentes graves fueron 95 casos, con una disminución de 6 casos que representan una reducción del 5,9%.

El Índice de Incidencia de los accidentes graves fue de 4,7 casos por cada cien mil trabajadores expuestos, con una reducción del 8,5%.

Accidentes mortales "in itínere"

Los accidentes mortales fueron 14 casos, con una disminución de 1 casos que representa una reducción del 6,7%.

El Índice de Incidencia de los accidentes mortales fue de 0,7 casos por cada cien mil trabajadores expuestos, con una reducción del 9,3%.

2.- Provincia de Alicante

Accidentes "In Itínere"

En el periodo considerado, en la provincia de Alicante se registraron un total de 2.778 accidentes in itinere, con un aumento de 116 casos en relación con el mismo periodo del año anterior y que representa un incremento del 4,4%.

En lo que respecta a los sectores, la distribución del total de los accidentes es la siguiente: el sector Agrario con 64 casos representa un 2,3%, la Industria con 322 casos representa un 11,6%, la Construcción con 163 casos representa un 5,9% y los Servicios con 2.229 casos representan un 80,2%.

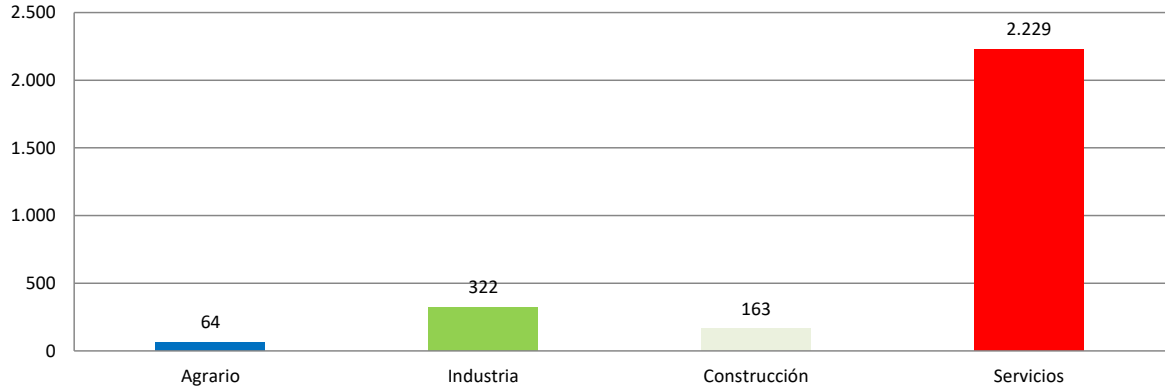

El Índice de Incidencia del total de accidentes in itinere fue de 397,3 casos por cada cien mil trabajadores expuestos, con un incremento del 0,8%.

Accidentes graves "in itínere"

Los accidentes graves fueron 33 casos, con una disminución de 2 casos que representan una reducción del 5,7%.

El Índice de Incidencia de los accidentes graves fue de 4,7 casos por cada cien mil trabajadores expuestos, con una reducción del 8,9%.

Accidentes mortales "in itínere"

Los accidentes mortales fueron 8 casos, con un aumento de 4 casos que representa un incremento de un 100,0%.

El Índice de Incidencia de los accidentes mortales fue de 1,1 casos por cada cien mil trabajadores expuestos, con un incremento del 93,3%.

3.- Provincia de Castellón

Accidentes "In Itínere"

En el periodo considerado, en la provincia de Castellón se registraron un total de 915 accidentes in itinere, con un aumento de 78 casos en relación con el mismo periodo del año anterior y que representa un incremento del 9,3%.

En lo que respecta a los sectores, la distribución del total de los accidentes es la siguiente: el sector Agrario con 20 casos representa un 2,2%, la Industria con 194 casos representa un 21,2%, la Construcción con 39 casos representa un 4,3% y los Servicios con 662 casos representan un 72,3%.

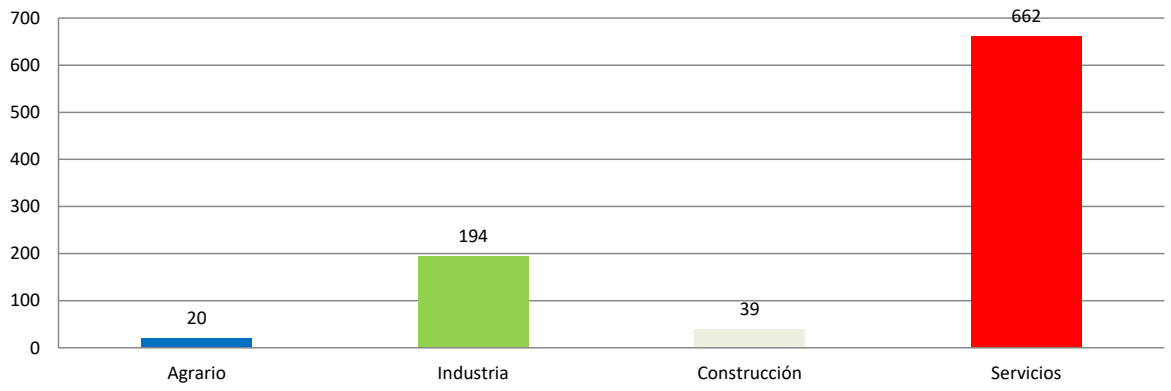

El Índice de Incidencia del total de accidentes in itinere fue de 375,0 casos por cada cien mil trabajadores expuestos, con un incremento del 8,5%.

Accidentes graves "in itínere"

Los accidentes graves fueron 5 casos, con una disminución de 3 casos que representa una reducción del 37,5%.

El Índice de Incidencia de los accidentes graves fue de 2,1 casos por cada cien mil trabajadores expuestos, con una reducción del 38,0%.

Accidentes mortales "in itínere"

Los accidentes mortales fueron 0 caso, con una disminución de 2 casos que representa una reducción del 100,0%.

El Índice de Incidencia de los accidentes mortales fue de 0,0 casos por cada cien mil trabajadores expuestos, con una reducción del 100,0%.

4.- Provincia de Valencia

Accidentes "In Itínere"

En el periodo considerado, en la provincia de Valencia se registraron un total de 5.203 accidentes in itinere, con un aumento de 243 casos en relación con el mismo periodo del año anterior y que representa un incremento del 4,9%.

En lo que respecta a los sectores, la distribución del total de los accidentes es la siguiente: el sector Agrario con 53 casos representa un 1%, la Industria con 743 casos representa un 14,3%, la Construcción con 231 casos representa un 4,4% y los Servicios con 4.176 casos representan un 80,3%.

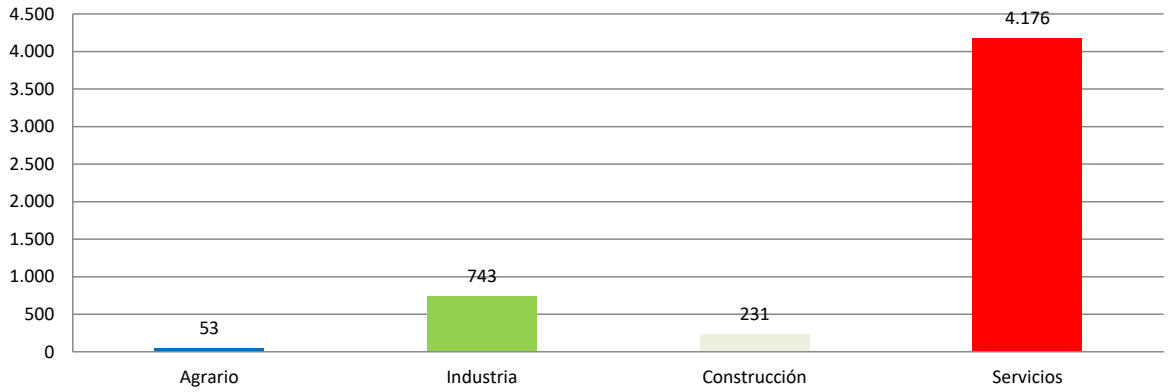

El Índice de Incidencia del total de accidentes in itinere fue de 482,6 casos por cada cien mil trabajadores expuestos, con un incremento del 1,9%.

Accidentes graves "in itínere"

Los accidentes graves fueron 57 casos, con una disminución de 1 casos que representa una reducción del 1,7%.

El Índice de Incidencia de los accidentes graves fue de 5,3 casos por cada cien mil trabajadores expuestos, con una reducción del 4,5%.

Accidentes mortales "in itínere"

Los accidentes mortales fueron 6 casos, con una disminución de 3 casos que representa una reducción del 33,3%.

El Índice de Incidencia de los accidentes mortales fue de 0,6 casos por cada cien mil trabajadores expuestos, con una reducción del 35,2%.

INVASSAT

Institut Valencià de Seguretat i Salut en el Treball

www.invassat.gva.es

secretaria.invassat@gva.es

GENERALITAT VALENCIANA

Conselleria de Educación, Universidades y Empleo