



# ***ESTADÍSTIQUES DE L'INVASSAT***

## **Accidents de treball en la Comunitat Valenciana**

*Resum*

Octubre 2022 /  
Setembre 2023

**Títol:** *Estadístiques d'accidents de treball en la Comunitat Valenciana :  
octubre 2022 – setembre 2023 : resum*

**Autor:** Jorge Cervera Boada, José Ignacio Villarroya Bayarri y Miguel Poquet Peiró. Servei de Programes d'Actuació i Estadística.

**Edició:** octubre 2023

**Identificador:** EA02-231101

Institut Valencià de Seguretat i Salut en el Treball (INVASSAT)  
C/ València, 32. 46100 Burjassot  
[www.invassat.gva.es](http://www.invassat.gva.es)



**GENERALITAT  
VALENCIANA**

**INVASSAT**  
Institut Valencià de  
Seguretat i Salut en el Treball

**Fonts:**

Dades sobre accidents de treball en jornada de treball i in itinere extrets de la consulta de l'aplicació Delt@. Ministeri de Treball i Economia Social.

Dades de persones treballadores exposades, Ministeri de Treball i Economia Social.

Versió 01

## ÍNDEX

---

**Informes provisionals d'Accidents amb baixa en Jornada de Treball comptabilitzats per data de baixa mèdica**

---

1.- Informe resum d'accidents amb baixa en jornada de treball en la Comunitat Valenciana. Per data de baixa mèdica.	Pàg. 4
2.- Informe resum d'accidents amb baixa en jornada de treball a Alacant. Per data de baixa mèdica.	Pàg. 5
3.- Informe resum d'accidents amb baixa en jornada de treball a Castelló. Per data de baixa mèdica.	Pàg. 6
4.- Informe resum d'accidents amb baixa en jornada de treball a València. Per data de baixa mèdica.	Pàg. 7

---

**Informes provisionals d'Accidents \*In Itinere comptabilitzats per data de baixa mèdica**

---

1.- Informe resum d'accidents *in *itinere en la Comunitat Valenciana. Per data de baixa mèdica.	Pàg. 8
2.- Informe resum d'accidents *in *itinere a Alacant. Per data de baixa mèdica.	Pàg. 9
3.- Informe resum d'accidents *in *itinere a Castelló. Per data de baixa mèdica.	Pàg. 10
4.- Informe resum d'accidents *in *itinere a València. Per data de baixa mèdica.	Pàg. 11

---

# **INFORME RESUM D' ACCIDENTS AMB BAIXA EN JORNADA DE TREBALL**

Període: octubre 2022 - setembre 2023 (12 mesos)

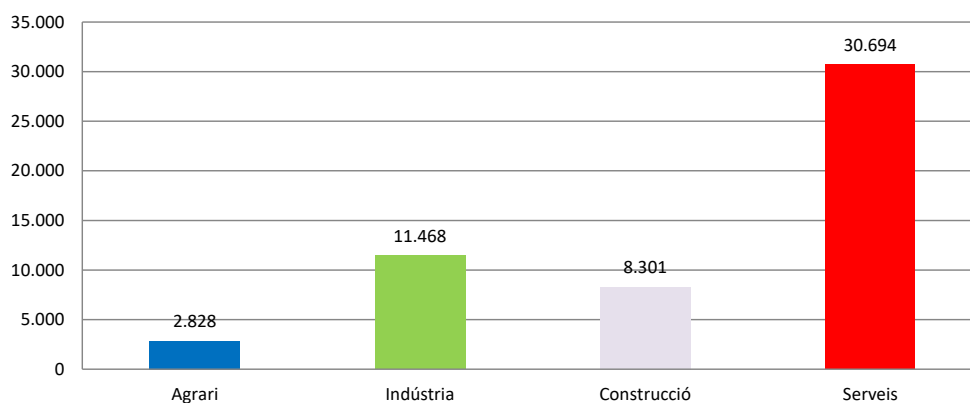
Per data de baixa mèdica

## **1.- Comunitat Valenciana**

### **Accidents amb baixa en jornada de treball**

En el període considerat, a la Comunitat Valenciana es van registrar un total de 53.291 accidents amb baixa en jornada de treball, amb un augment de 552 casos en relació amb el mateix període de l'any anterior i que representa un increment del 1,1%.

Pel que fa als sectors, la distribució del total dels accidents és la següent: el sector Agrari amb 2.828 casos representa un 5,3%, la Indústria amb 11.468 casos representa un 21,5%, la Construcció amb 8.301 casos representa un 15,6% i els Serveis amb 30.694 casos representen un 57,6%.



L'índex d'incidència del total d'accidents amb baixa en jornada de treball va ser de 2.636,5 casos per cada cent mil treballadors exposats, amb una reducció del 1,8%.

### **Població exposada al risc**

En el període considerat, la població exposada al risc va ser de 2.021.276 treballadors, un 2,9% més que en el mateix període interanual anterior.

### **Accidents greus**

Els accidents greus van ser 387 casos, amb un augment de 36 casos que representa un increment del 10,3%.

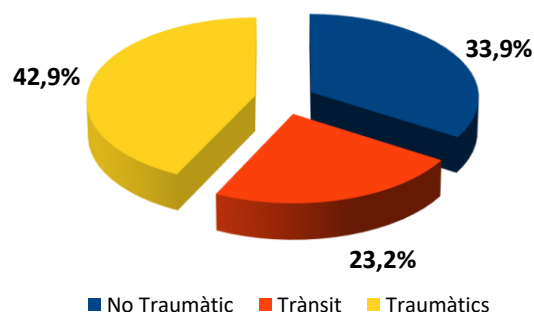
L'índex d'incidència dels accidents greus va ser de 19,2 casos per cada cent mil treballadors exposats, amb un increment del 7,2%.

### **Accidents mortals**

Els accidents mortals van ser 56 casos, amb una disminució de 22 casos que representa una reducció del 28,2%.

L'índex d'incidència dels accidents mortals va ser de 2,8 casos per cada cent mil treballadors exposats, amb una reducció del 30,2%.

Dels 56 casos registrats, 19, és a dir, el 33,9% dels casos, van ser patologies no traumàtiques (accidents cardiovasculars), 13 casos, és a dir, el 23,2% van ser accidents associats al trànsit i la resta, és a dir, 24 casos, van ser accidents traumàtics i representen el 42,9%.

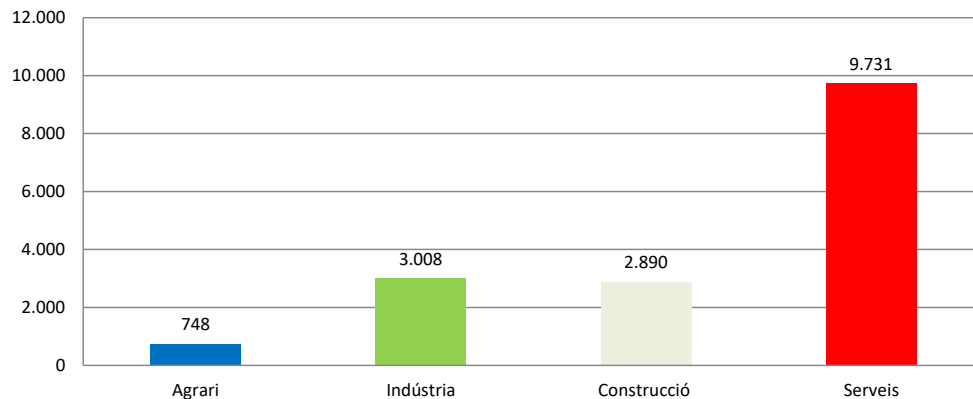


## 2.- Província d'Alacant

### Accidentes con baja en jornada de trabajo

En el període considerat, a la província d'Alacant es van registrar un total de 16.377 accidents amb baixa en jornada de treball, amb un augment de 587 casos en relació amb el mateix període de l'any anterior i que representa un increment del 3,7%.

Pel que fa als sectors, la distribució del total dels accidents és la següent: el sector Agrari amb 748 casos representa un 4,6%, la Indústria amb 3.008 casos representa un 18,4%, la Construcció amb 2.890 casos representa un 17,6% i els Serveis amb 9.731 casos representen un 59,4%.



L'índex d'incidència del total d'accidents amb baixa en jornada de treball va ser de 2.342,3 casos per cada cent mil treballadors exposats, amb un increment del 0,2%.

### Població exposada al risc

En el període considerat, la població exposada al risc va ser de 699.199 treballadors, un 3,5% més que en el mateix període interanual anterior.

### Accidents greus

Els accidents greus van ser 134 casos, amb un augment de 26 casos que representa un increment del 24,1%.

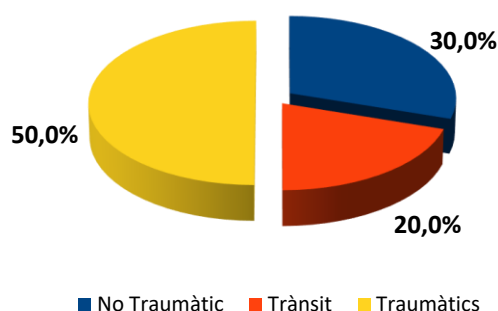
L'índex d'incidència dels accidents greus va ser de 19,2 casos per cada cent mil treballadors exposats, amb un increment del 19,9%.

### Accidents mortals

Els accidents mortals van ser 20 casos, amb una disminució de 9 casos que representa una reducció del 31,0%.

L'índex d'incidència dels accidents mortals va ser de 2,9 casos per cada cent mil treballadors exposats, amb una reducció del 33,4%.

Dels 20 casos registrats, 6, és a dir, el 30,0 van ser patologies no traumàtiques (accidents cardiovasculars), va haver-hi 4 casos d'accidents associats al trànsit (20,0%) i la resta, és a dir, 10 casos, van ser accidents traumàtics i representen el 50,0%.

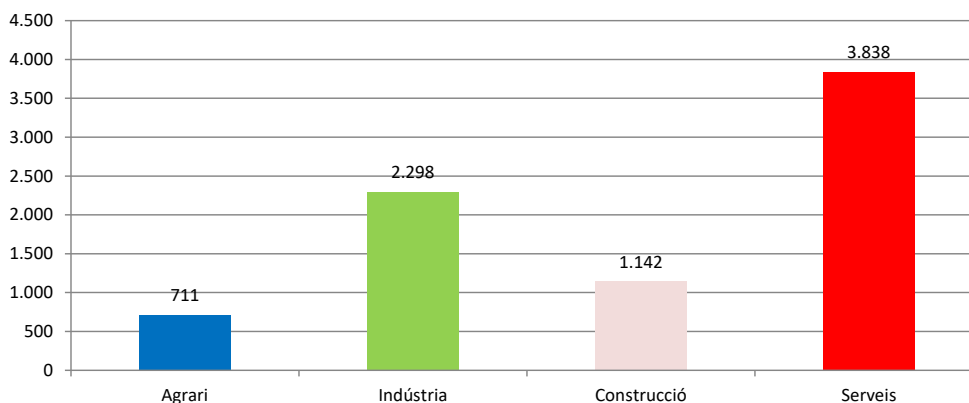


### 3.- Província de Castelló

#### Accidents amb baixa en jornada de treball

En el període considerat, a la província de Castelló es van registrar un total de 7.989 accidents amb baixa en jornada de treball, amb una disminució de 156 casos en relació amb el mateix període de l'any anterior i que representa una reducció del 1,9%.

Pel que fa als sectors, la distribució del total dels accidents és la següent: el sector Agrari amb 711 casos representa un 8,9%, la Indústria amb 2.298 casos representa un 28,8%, la Construcció amb 1.142 casos representa un 14,3% i els Serveis amb 3.838 casos representen un 48%.



L'índex d'incidència del total d'accidents amb baixa en jornada de treball va ser de 3.273,9 casos per cada cent mil treballadors exposats, amb una reducció del 2,7%.

#### Població exposada al risc

En el període considerat, la població exposada al risc va ser de 244.018 treballadors, un 0,8% més que en el mateix període interanual anterior..

#### Accidents greus

Els accidents greus van ser 34 casos, amb una disminució de 1 casos que representa una reducció del 2,9%

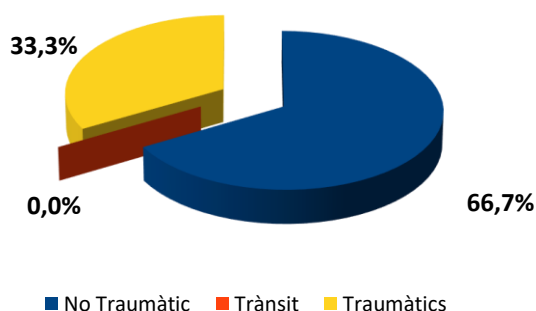
L'índex d'incidència dels accidents greus va ser de 13,9 casos per cada cent mil treballadors exposats, amb una reducció del 3,63%.

#### Accidents mortals

Els accidents mortals van ser 3 casos, amb una disminució de 8 casos que representa una reducció del 72,7%.

L'índex d'incidència dels accidents mortals va ser de 1,2 casos per cada cent mil treballadors exposats, amb una reducció del 73,0%.

Dels 3 casos registrats, 2 casos (66,7 %) van ser accidents no traumàtics, 0 casos (0 %) van ser accidents associats al trànsit i 1 cas van ser accidents traumàtics i representen el 33,3%.

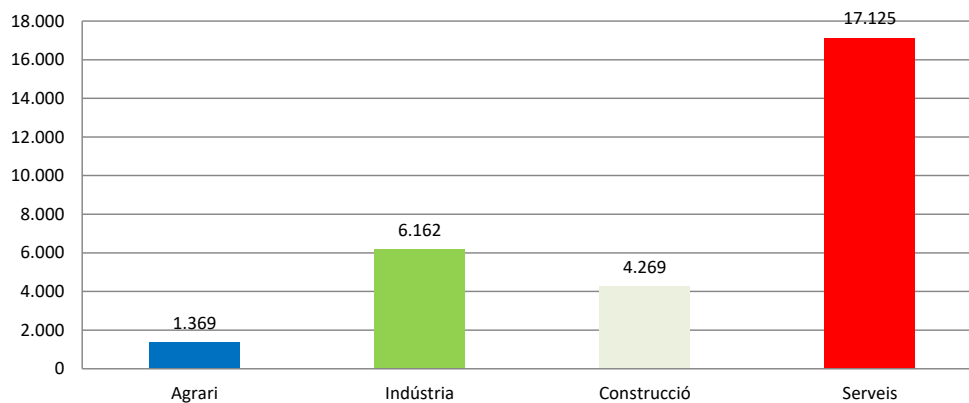


#### 4.- Província de València

##### Accidents amb baixa en jornada de treball

En el període considerat, a la província de València es van registrar un total de 28.925 accidents amb baixa en jornada de treball, amb un augment de 121 casos en relació amb el mateix període de l'any anterior i que representa un increment del 0,4%.

Pel que fa als sectors, la distribució del total dels accidents és la següent: el sector Agrari amb 1.369 casos representa un 4,7%, la Indústria amb 6.162 casos representa un 21,3%, la Construcció amb 4.269 casos representa un 14,8% i els Serveis amb 17.125 casos representen un 59,2%.



L'índex d'incidència del total d'accidents amb baixa en jornada de treball va ser de 2.683,1 casos per cada cent mil treballadors exposats, amb una reducció del 2,4%.

##### Població exposada al risc

En el període considerat, la població exposada al risc va ser de 1.078.061 treballadors, un 2,9% més que en el mateix període interanual anterior.

##### Accidents greus

Els accidents greus van ser 219 casos, amb un augment de 11 casos que representa un increment del 5,3%.

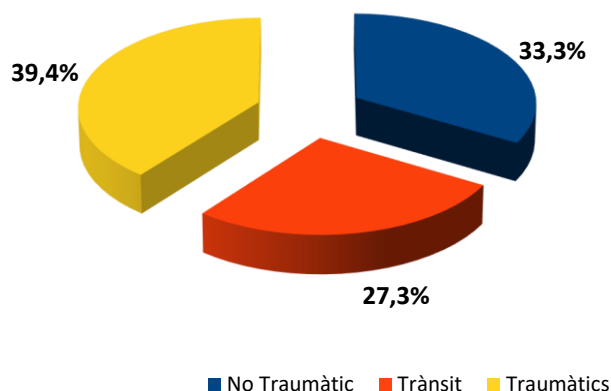
L'índex d'incidència dels accidents greus va ser de 20,3 casos per cada cent mil treballadors exposats, amb un increment del 2,3%.

##### Accidents mortals

Els accidents mortals van ser 33 casos, amb una disminució de 5 casos que representa una reducció del 13,2%.

L'índex d'incidència dels accidents mortals va ser de 3,1 casos per cada cent mil treballadors exposats, amb una reducció del 15,6%.

Dels 33 casos registrats 11, és a dir, el 33,3% dels casos, van ser patologies no traumàtiques (accidents cardiovasculars), 9 casos, és a dir, el 27,3% van ser accidents associats al trànsit i la resta, és a dir, 13 casos, van ser accidents traumàtics i representen el 39,4%.



# **INFORME RESUM D' ACCIDENTS IN ITINERE**

Període: octubre 2022 - setembre 2023 (12 mesos)

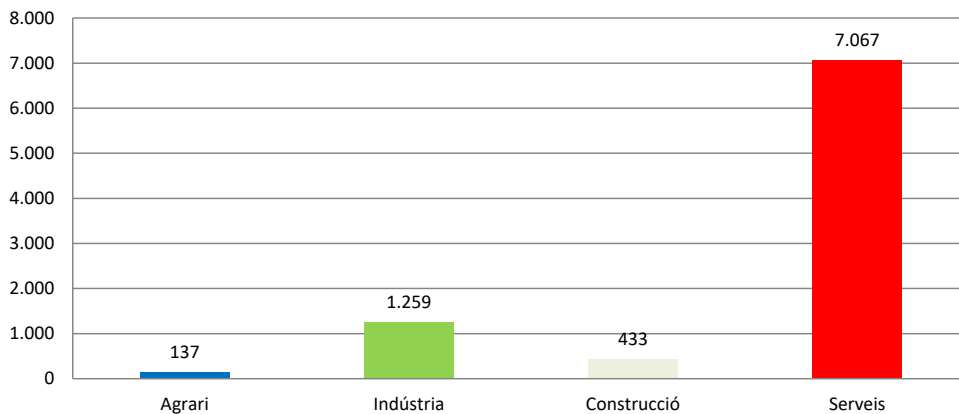
Per data de baixa mèdica

## **1.- Comunitat Valenciana**

### **Accidents "in itinere"**

En el període considerat, a la Comunitat Valenciana es van registrar un total de 8.896 accidents in itinere, amb un augment de 437 casos en relació con el mateix període del any anterior y que representa un increment del 5,2%.

Pel que fa als sectors, la distribució del total dels accidents és la següent: el sector Agrari amb 137 casos representa un 1,5%, la Indústria con 1259 casos representa un 14,2%, la Construcció amb 433 casos representa un 4,9% i els Serveis amb 7.067 casos representen un 79,4%.



L'Índex d'Incidència del total d'accidents in itinere va ser de 440,1 casos per cada cent mil treballadors exposats, con un increment del 2,3%.

### **Accidents greus "in itinere"**

Els accidents greus van ser 95 casos, amb una disminució de 6 casos que representen una reducció del 5,9%.

L'Índex d'Incidència dels accidents greus va ser de 4,7 casos per cada cent mil treballadors exposats, amb una reducció del 8,5%.

### **Accidents mortals "in itinere"**

Els accidents mortals van ser 14 casos, amb una disminució de 1 cas que representa una reducció del 6,7%.

L'Índex d'Incidència dels accidents mortals va ser de 0,7 casos per cada cent mil treballadors exposats, amb una reducció del 9,3%.

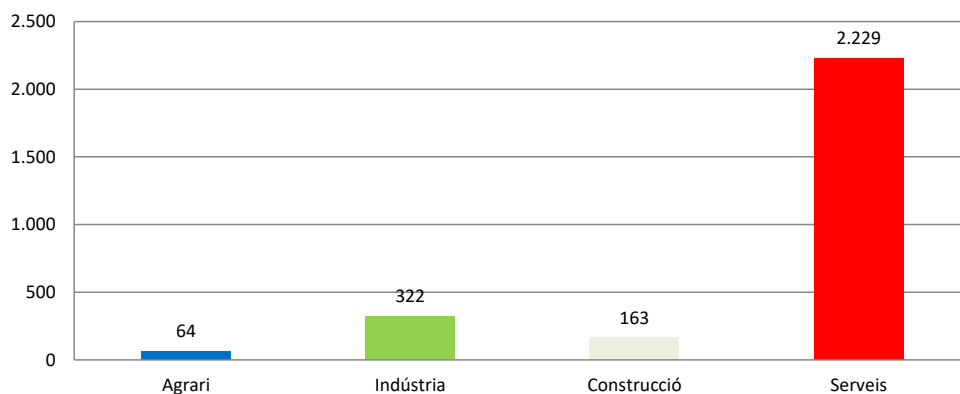


## **2.- Província d'Alacant**

### **Accidents "in itinere"**

En el període considerat, a la província d'Alacant es van registrar un total de 2.778 accidents in itinere, amb un augment de 116 casos en relació amb el mateix període de l'any anterior i que representa un increment del 4,4%.

Pel que fa als sectors, la distribució del total dels accidents és la següent: el sector Agrari amb 64 casos representa un 2,3%, la Indústria amb 322 casos representa un 11,6%, la Construcció amb 163 casos representa un 5,9% y els Serveis con 2.229 casos representan un 80,2%.



L'Índex d'Incidència del total d'accidents in itinere va ser de 397,3 casos per cada cent mil treballadors exposats, amb un increment del 0,8%.

### **Accidents greus "in itinere"**

Els accidents greus van ser 33 casos, amb una disminució de 2 casos que representen una reducció del 5,7%.

L'Índex d'Incidència dels accidents greus va ser de 4,7 casos per cada cent mil treballadors exposats, amb una reducció del 8,9%.

### **Accidents mortals "in itinere"**

Els accidents mortals van ser 8 casos, con un augment de 4 casos que representa un increment de un 100,0%.

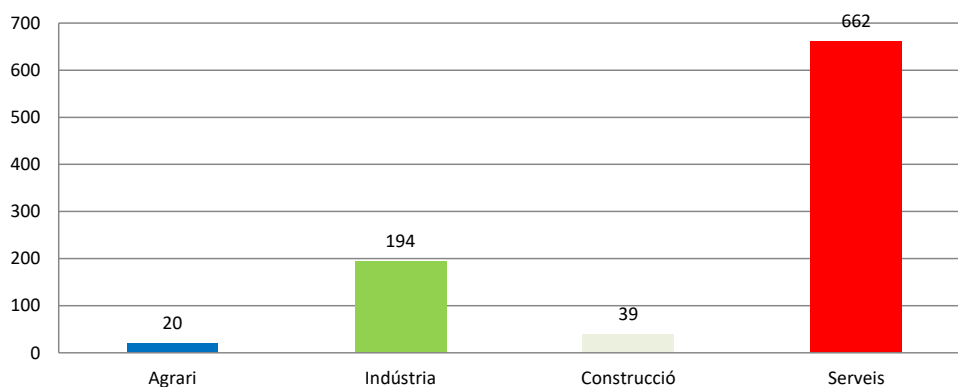
L'Índex d'Incidència dels accidents mortals va ser de 1,1 casos per cada cent mil treballadors exposats, amb un increment del 93,3%.

### **3.- Província de Castelló**

#### **Accidents “in itinere”**

En el període considerat, a la província de Castelló es van registrar un total de 915 accidents in itinere, amb un augment de 78 casos en relació amb el mateix període de l'any anterior i que representa un increment del 9,3%.

Pel que fa als sectors, la distribució del total dels accidents és la següent: el sector Agrari amb 20 casos representa un 2,2%, la Indústria amb 194 casos representa un 21,2%, la Construcció amb 39 casos representa un 4,3% i els Serveis amb 662 casos representen un 72,3%.



L'Índex d'Incidència del total d'accidents in itinere va ser de 375,0 casos per cada cent mil treballadors exposats, amb un increment del 8,5%.

#### **Accidents greus “in itinere”**

Els accidents greus van ser 5 casos, amb una disminució de 3 casos que representa una reducció del 37,5%.

L'Índex d'Incidència dels accidents greus va ser de 2,1 casos per cada cent mil treballadors exposats, amb una reducció del 38,0%.

#### **Accidents mortals “in itinere”**

Els accidents mortals van ser 0 casos, amb una disminució de 2 casos que representa una reducció del 100,0%.

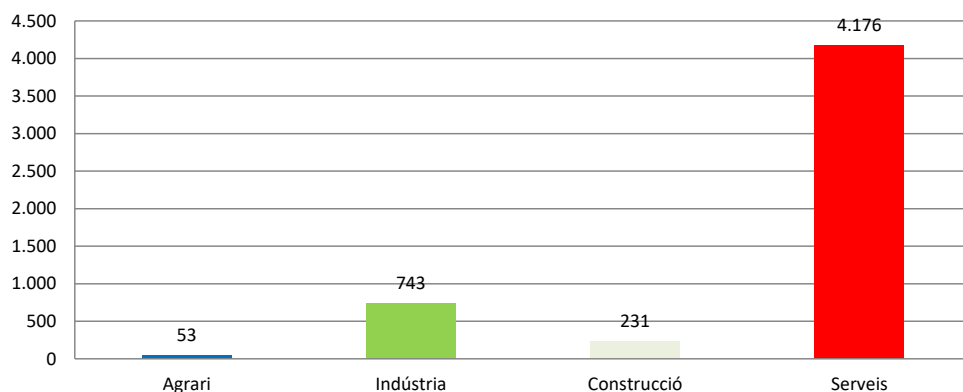
L'Índex d'Incidència dels accidents mortals va ser de 0,0 casos per cada cent mil treballadors exposats.

## **4.- Província de València**

### **Accidents “in itinere”**

En el període considerat, a la província de València es van registrar un total de 5.203 accidents in itinere, amb un augment de 243 casos en relació amb el mateix període de l'any anterior i que representa un increment del 4,9%.

Pel que fa als sectors, la distribució del total dels accidents és la següent: el sector Agrari amb 53 casos representa un 1%, la Indústria amb 743 casos representa un 14,3%, la Construcció amb 231 casos representa un 4,4% i els Serveis amb 4.176 casos representen un 80,3%.



L'Índex d'Incidència del total d'accidents in itinere va ser de 482,6 casos per cada cent mil treballadors exposats, amb un increment del 1,9%.

### **Accidents greus “in itinere”**

Els accidents greus van ser 57 casos, amb una disminució de 1 cas que representa una reducció del 1,7%.

L'Índex d'Incidència dels accidents greus va ser de 5,3 casos per cada cent mil treballadors exposats, amb una reducció del 4,5%.

### **Accidents mortals “in itinere”**

Els accidents mortals van ser 6 casos, amb una disminució de 3 casos que representa una reducció del 33,3%.

L'Índex d'Incidència dels accidents mortals va ser de 0,6 casos per cada cent mil treballadors exposats, amb una reducció del 35,2%.

# INVASSAT

*Institut Valencià de Seguretat i Salut en el Treball*

[www.invassat.gva.es](http://www.invassat.gva.es)

[secretaria.invassat@gva.es](mailto:secretaria.invassat@gva.es)



**GENERALITAT  
VALENCIANA**

Conselleria d'Educació,  
Universitats i Ocupació