



ESTADÍSTIQUES DE L'INVASSAT

Accidents de treball en la Comunitat Valenciana

Resum

Setembre 2022 /
Agost 2023

Títol: *Estadístiques d'accidents de treball en la Comunitat Valenciana :
setembre 2022 – agost 2023 : resum*

Autor: Jorge Cervera Boada, José Ignacio Villarroya Bayarri y Miguel Poquet Peiró. Servei de Programes d'Actuació i Estadística.

Edició: setembre 2023

Identificador: EA02-231001

Institut Valencià de Seguretat i Salut en el Treball (INVASSAT)
C/ València, 32. 46100 Burjassot
www.invassat.gva.es



**GENERALITAT
VALENCIANA**

INVASSAT
Institut Valencià de
Seguretat i Salut en el Treball

Fonts:

Dades sobre accidents de treball en jornada de treball i in itinere extrets de la consulta de l'aplicació Delt@. Ministeri de Treball i Economia Social.

Dades de persones treballadores exposades, Ministeri de Treball i Economia Social.

Versió 01

ÍNDEX

Informes provisionals d'Accidents amb baixa en Jornada de Treball comptabilitzats per data de baixa mèdica

1.- Informe resum d'accidents amb baixa en jornada de treball en la Comunitat Valenciana. Per data de baixa mèdica.	Pàg. 4
2.- Informe resum d'accidents amb baixa en jornada de treball a Alacant. Per data de baixa mèdica.	Pàg. 5
3.- Informe resum d'accidents amb baixa en jornada de treball a Castelló. Per data de baixa mèdica.	Pàg. 6
4.- Informe resum d'accidents amb baixa en jornada de treball a València. Per data de baixa mèdica.	Pàg. 7

Informes provisionals d'Accidents *In Itinere comptabilitzats per data de baixa mèdica

1.- Informe resum d'accidents *in *itinere en la Comunitat Valenciana. Per data de baixa mèdica.	Pàg. 8
2.- Informe resum d'accidents *in *itinere a Alacant. Per data de baixa mèdica.	Pàg. 9
3.- Informe resum d'accidents *in *itinere a Castelló. Per data de baixa mèdica.	Pàg. 10
4.- Informe resum d'accidents *in *itinere a València. Per data de baixa mèdica.	Pàg. 11

INFORME RESUM D' ACCIDENTS AMB BAIXA EN JORNADA DE TREBALL

Període: setembre 2022 - agost 2023 (12 mesos)

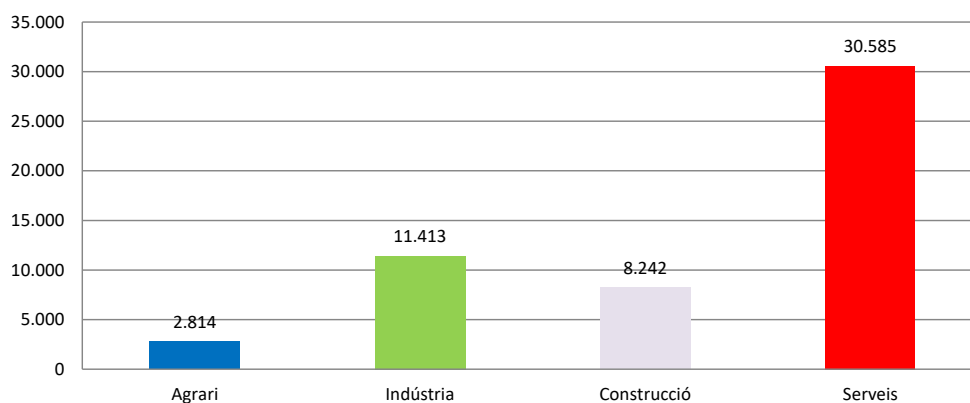
Per data de baixa mèdica

1.- Comunitat Valenciana

Accidents amb baixa en jornada de treball

En el període considerat, a la Comunitat Valenciana es van registrar un total de 53.054 accidents amb baixa en jornada de treball, amb un augment de 636 casos en relació amb el mateix període de l'any anterior i que representa un increment del 1,2%.

Pel que fa als sectors, la distribució del total dels accidents és la següent: el sector Agrari amb 2.814 casos representa un 5,3%, la Indústria amb 11.413 casos representa un 21,5%, la Construcció amb 8.242 casos representa un 15,5% i els Serveis amb 30.585 casos representen un 57,6%.



L'índex d'incidència del total d'accidents amb baixa en jornada de treball va ser de 2.632,3 casos per cada cent mil treballadors exposats, amb una reducció del 1,6%.

Població exposada al risc

En el període considerat, la població exposada al risc va ser de 2.015.512 treballadors, un 2,8% més que en el mateix període interanual anterior.

Accidents greus

Els accidents greus van ser 392 casos, amb un augment de 35 casos que representa un increment del 9,8%.

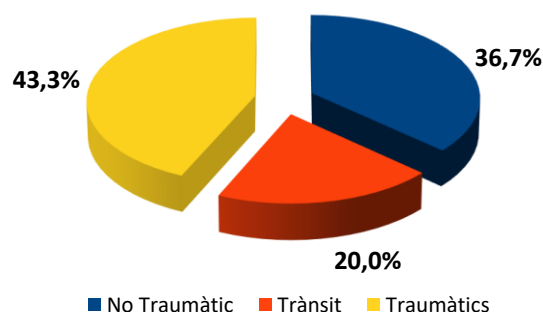
L'índex d'incidència dels accidents greus va ser de 19,5 casos per cada cent mil treballadors exposats, amb un increment del 6,8%.

Accidents mortals

Els accidents mortals van ser 60 casos, amb una disminució de 13 casos que representa una reducció del 17,8%.

L'índex d'incidència dels accidents mortals va ser de 3,0 casos per cada cent mil treballadors exposats, amb una reducció del 20,1%.

Dels 60 casos registrats, 22, és a dir, el 36,7% dels casos, van ser patologies no traumàtiques (accidents cardiovasculars), 12 casos, és a dir, el 20,0% van ser accidents associats al trànsit i la resta, és a dir, 26 casos, van ser accidents traumàtics i representen el 43,3%.

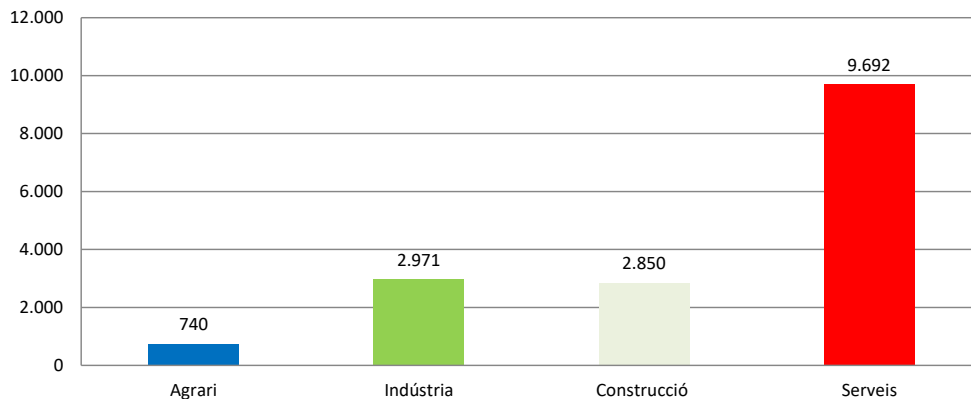


2.- Província d'Alacant

Accidentes con baja en jornada de trabajo

En el període considerat, a la província d'Alacant es van registrar un total de 16.253 accidents amb baixa en jornada de treball, amb un augment de 633 casos en relació amb el mateix període de l'any anterior i que representa un increment del 4,1%.

Pel que fa als sectors, la distribució del total dels accidents és la següent: el sector Agrari amb 740 casos representa un 4,6%, la Indústria amb 2.971 casos representa un 18,3%, la Construcció amb 2.850 casos representa un 17,5% i els Serveis amb 9.692 casos representen un 59,6%.



L'índex d'incidència del total d'accidents amb baixa en jornada de treball va ser de 2.331,2 casos per cada cent mil treballadors exposats, amb un increment del 0,5%.

Població exposada al risc

En el període considerat, la població exposada al risc va ser de 697.206 treballadors, un 3,6% més que en el mateix període interanual anterior.

Accidents greus

Els accidents greus van ser 135 casos, amb un augment de 20 casos que representa un increment del 17,4%.

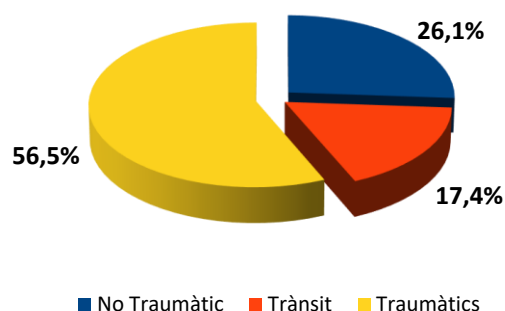
L'índex d'incidència dels accidents greus va ser de 19,4 casos per cada cent mil treballadors exposats, amb un increment del 13,3%.

Accidents mortals

Els accidents mortals van ser 23 casos, amb una disminució de 5 casos que representa una reducció del 17,9%.

L'índex d'incidència dels accidents mortals va ser de 3,3 casos per cada cent mil treballadors exposats, amb una reducció del 20,7%.

Dels 23 casos registrats, 6, és a dir, el 26,1 van ser patologies no traumàtiques (accidents cardiovasculars), va haver-hi 4 casos d'accidents associats al trànsit (17,4%) i la resta, és a dir, 13 casos, van ser accidents traumàtics i representen el 56,5%.

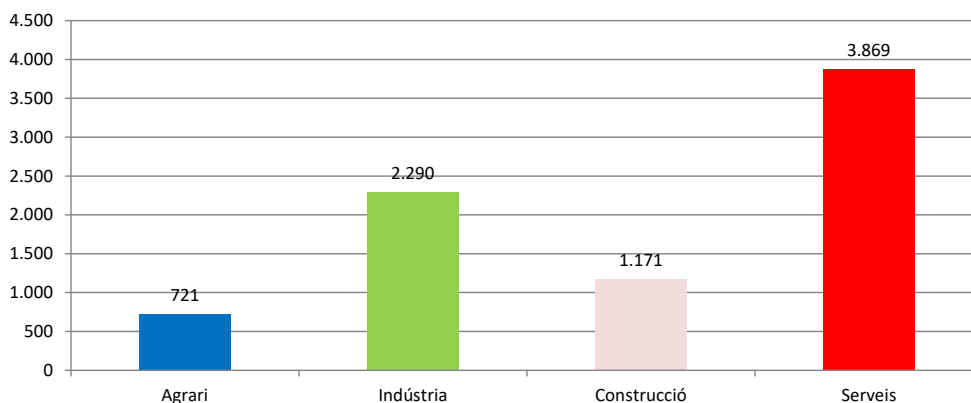


3.- Província de Castelló

Accidents amb baixa en jornada de treball

En el període considerat, a la província de Castelló es van registrar un total de 8.051 accidents amb baixa en jornada de treball, amb un augment de 15 casos en relació amb el mateix període de l'any anterior i que representa un increment del 0,2%.

Pel que fa als sectors, la distribució del total dels accidents és la següent: el sector Agrari amb 721 casos representa un 9%, la Indústria amb 2.290 casos representa un 28,4%, la Construcció amb 1171 casos representa un 14,5% i els Serveis amb 3.869 casos representen un 48,1%.



L'índex d'incidència del total d'accidents amb baixa en jornada de treball va ser de 3.304,1 casos per cada cent mil treballadors exposats, amb una reducció del 0,6%.

Població exposada al risc

En el període considerat, la població exposada al risc va ser de 243.668 treballadors, un 0,8% més que en el mateix període interanual anterior..

Accidents greus

Els accidents greus van ser 32 casos, amb una disminució de 4 casos que representa una reducció del 11,1%

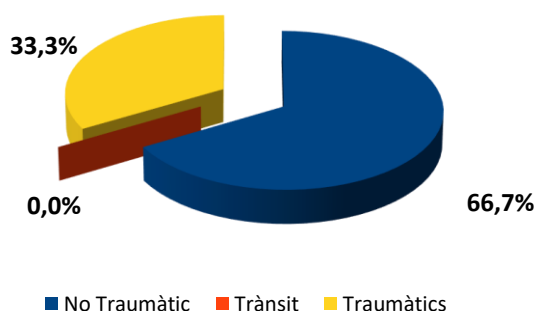
L'índex d'incidència dels accidents greus va ser de 13,1 casos per cada cent mil treballadors exposats, amb una reducció del 11,78%.

Accidents mortals

Els accidents mortals van ser 3 casos, amb una disminució de 8 casos que representa una reducció del 72,7%.

L'índex d'incidència dels accidents mortals va ser de 1,2 casos per cada cent mil treballadors exposats, amb una reducció del 72,9%.

Dels 3 casos registrats, 2 casos (66,7 %) van ser accidents no traumàtics, 0 casos (0 %) van ser accidents associats al trànsit i 1 cas van ser accidents traumàtics i representen el 33,3%.

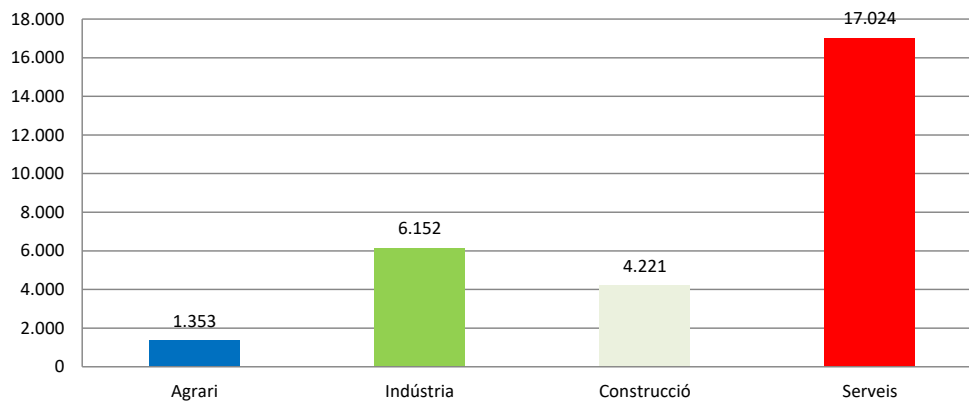


4.- Província de València

Accidents amb baixa en jornada de treball

En el període considerat, a la província de València es van registrar un total de 28.750 accidents amb baixa en jornada de treball, amb una disminució de 012 casos en relació amb el mateix període de l'any anterior i que representa un una reducció del 0,0%.

Pel que fa als sectors, la distribució del total dels accidents és la següent: el sector Agrari amb 1.353 casos representa un 4,7%, la Indústria amb 6.152 casos representa un 21,4%, la Construcció amb 4.221 casos representa un 14,7% i els Serveis amb 17.024 casos representen un 59,2%.



L'índex d'incidència del total d'accidents amb baixa en jornada de treball va ser de 2.675,3 casos per cada cent mil treballadors exposats, amb una reducció del 2,8%.

Població exposada al risc

En el període considerat, la població exposada al risc va ser de 1.074.639 treballadors, un 2,9% més que en el mateix període interanual anterior.

Accidents greus

Els accidents greus van ser 225 casos, amb un augment de 19 casos que representa un increment del 9,2%.

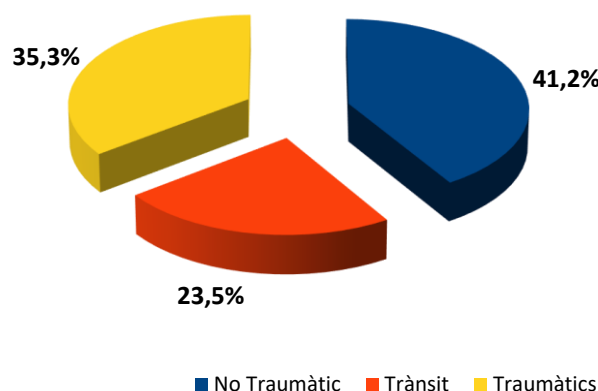
L'índex d'incidència dels accidents greus va ser de 20,9 casos per cada cent mil treballadors exposats, amb un increment del 6,2%.

Accidents mortals

Els accidents mortals van ser 34 casos, amb una disminució de 0 casos que representa una reducció del 0,0%.

L'índex d'incidència dels accidents mortals va ser de 3,2 casos per cada cent mil treballadors exposats, amb una reducció del 2,8%.

Dels 34 casos registrats 14, és a dir, el 41,2% dels casos, van ser patologies no traumàtiques (accidents cardiovasculars), 8 casos, és a dir, el 23,5% van ser accidents associats al trànsit i la resta, és a dir, 12 casos, van ser accidents traumàtics i representen el 35,3%.



INFORME RESUM D' ACCIDENTS IN ITINERE

Període: setembre 2022 - agost 2023 (12 mesos)

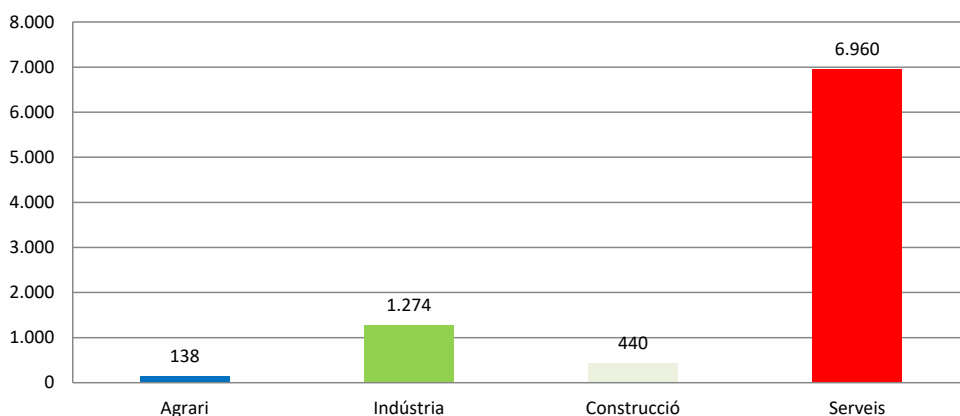
Per data de baixa mèdica

1.- Comunitat Valenciana

Accidents "in itinere"

En el període considerat, a la Comunitat Valenciana es van registrar un total de 8.812 accidents in itinere, amb un augment de 423 casos en relació con el mateix període del any anterior y que representa un increment del 5,0%.

Pel que fa als sectors, la distribució del total dels accidents és la següent: el sector Agrari amb 138 casos representa un 1,6%, la Indústria con 1274 casos representa un 14,5%, la Construcció amb 440 casos representa un 5% i els Serveis amb 6.960 casos representen un 79%.



L'Índex d'Incidència del total d'accidents in itinere va ser de 437,2 casos per cada cent mil treballadors exposats, con un increment del 2,1%.

Accidents greus "in itinere"

Els accidents greus van ser 95 casos, amb una disminució de 14 casos que representen una reducció del 12,8%.

L'Índex d'Incidència dels accidents greus va ser de 4,7 casos per cada cent mil treballadors exposats, amb una reducció del 15,3%.

Accidents mortals "in itinere"

Els accidents mortals van ser 14 casos, amb una disminució de 0 cas que representa una reducció del 0,0%.

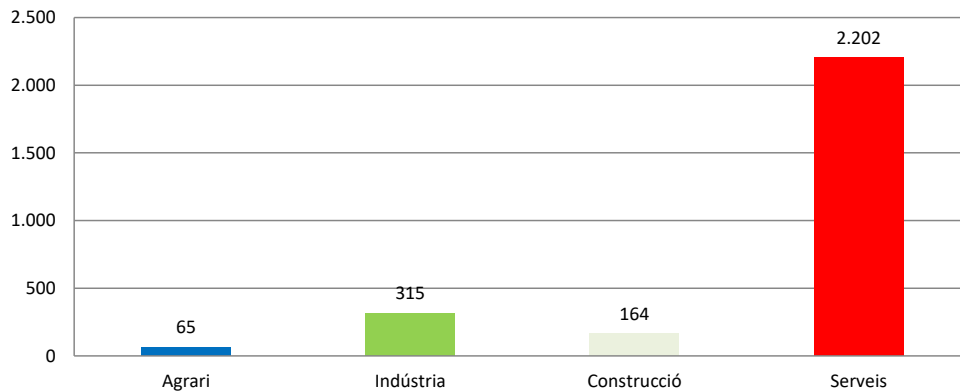
L'Índex d'Incidència dels accidents mortals va ser de 0,7 casos per cada cent mil treballadors exposats, amb una reducció del 2,8%.

2.- Província d'Alacant

Accidents "in itinere"

En el període considerat, a la província d'Alacant es van registrar un total de 2.746 accidents in itinere, amb un augment de 118 casos en relació amb el mateix període de l'any anterior i que representa un increment del 4,5%.

Pel que fa als sectors, la distribució del total dels accidents és la següent: el sector Agrari amb 65 casos representa un 2,4%, la Indústria amb 315 casos representa un 11,5%, la Construcció amb 164 casos representa un 6% y els Serveis con 2.202 casos representan un 80,2%.



L'Índex d'Incidència del total d'accidents in itinere va ser de 393,9 casos per cada cent mil treballadors exposats, amb un increment del 0,9%.

Accidents greus "in itinere"

Els accidents greus van ser 33 casos, amb una disminució de 3 casos que representen una reducció del 8,3%.

L'Índex d'Incidència dels accidents greus va ser de 4,7 casos per cada cent mil treballadors exposats, amb una reducció del 11,5%.

Accidents mortals "in itinere"

Els accidents mortals van ser 8 casos, con un augment de 5 casos que representa un increment de un 166,7%.

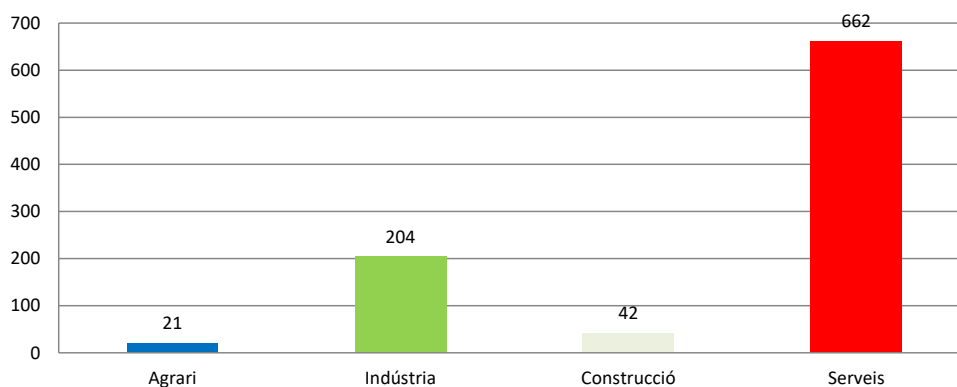
L'Índex d'Incidència dels accidents mortals va ser de 1,2 casos per cada cent mil treballadors exposats, amb un increment del 157,5%.

3.- Província de Castelló

Accidents “in itinere”

En el període considerat, a la província de Castelló es van registrar un total de 929 accidents in itinere, amb un augment de 127 casos en relació amb el mateix període de l'any anterior i que representa un increment del 15,8%.

Pel que fa als sectors, la distribució del total dels accidents és la següent: el sector Agrari amb 21 casos representa un 2,3%, la Indústria amb 204 casos representa un 22%, la Construcció amb 42 casos representa un 4,5% i els Serveis amb 662 casos representen un 71,3%.



L'Índex d'Incidència del total d'accidents in itinere va ser de 381,3 casos per cada cent mil treballadors exposats, amb un increment del 15,0%.

Accidents greus “in itinere”

Els accidents greus van ser 5 casos, amb una disminució de 4 casos que representa una reducció del 44,4%.

L'Índex d'Incidència dels accidents greus va ser de 2,1 casos per cada cent mil treballadors exposats, amb una reducció del 44,9%.

Accidents mortals “in itinere”

Els accidents mortals van ser 0 casos, amb una disminució de 2 casos que representa una reducció del 100,0%.

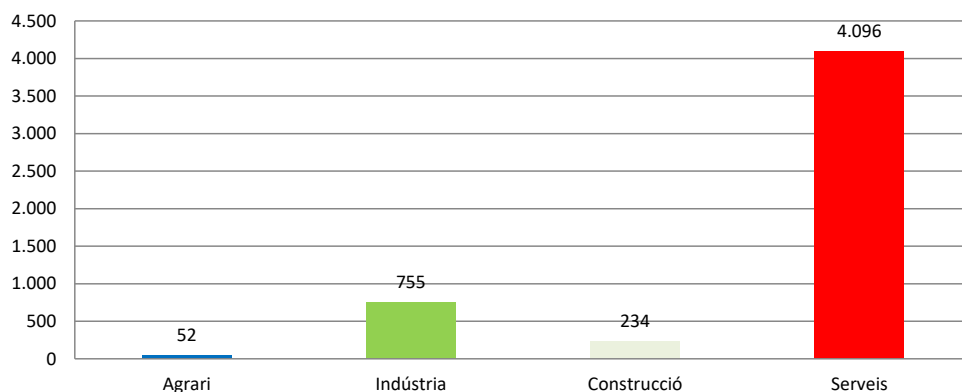
L'Índex d'Incidència dels accidents mortals va ser de 0,0 casos per cada cent mil treballadors exposats.

4.- Província de València

Accidents “in itinere”

En el període considerat, a la província de València es van registrar un total de 5.137 accidents in itinere, amb un augment de 178 casos en relació amb el mateix període de l'any anterior i que representa un increment del 3,6%.

Pel que fa als sectors, la distribució del total dels accidents és la següent: el sector Agrari amb 52 casos representa un 1%, la Indústria amb 755 casos representa un 14,7%, la Construcció amb 234 casos representa un 4,6% i els Serveis amb 4.096 casos representen un 79,7%.



L'Índex d'Incidència del total d'accidents in itinere va ser de 478,0 casos per cada cent mil treballadors exposats, amb un increment del 0,7%.

Accidents greus “in itinere”

Els accidents greus van ser 57 casos, amb una disminució de 7 casos que representa una reducció del 10,9%.

L'Índex d'Incidència dels accidents greus va ser de 5,3 casos per cada cent mil treballadors exposats, amb una reducció del 13,4%.

Accidents mortals “in itinere”

Els accidents mortals van ser 6 casos, amb una disminució de 3 casos que representa una reducció del 33,3%.

L'Índex d'Incidència dels accidents mortals va ser de 0,6 casos per cada cent mil treballadors exposats, amb una reducció del 35,2%.

INVASSAT

Institut Valencià de Seguretat i Salut en el Treball

www.invassat.gva.es

secretaria.invassat@gva.es



**GENERALITAT
VALENCIANA**

Conselleria de Educació,
Universidades y Empleo