



ESTADÍSTIQUES DE L'INVASSAT

Accidents de treball en la Comunitat Valenciana

Resum

Agost 2022 /
Juliol 2023

Títol: *Estadístiques d'accidents de treball en la Comunitat Valenciana : agost 2022 - juliol 2023 : resum*

Autor: Jorge Cervera Boada, José Ignacio Villarroya Bayarri y Miguel Poquet Peiró. Servei de Programes d'Actuació i Estadística.

Edició: agost 2023

Identificador: EA02-230901

Institut Valencià de Seguretat i Salut en el Treball (INVASSAT)
C/ València, 32. 46100 Burjassot
www.invassat.gva.es



**GENERALITAT
VALENCIANA**

INVASSAT
Institut Valencià de
Seguretat i Salut en el Treball

Fonts:

Dades sobre accidents de treball en jornada de treball i in itinere extrets de la consulta de l'aplicació Delt@. Ministeri de Treball i Economia Social.

Dades de persones treballadores exposades, Ministeri de Treball i Economia Social.

Versió 01

ÍNDEX

Informes provisionals d'Accidents amb baixa en Jornada de Treball comptabilitzats per data de baixa mèdica

1.- Informe resum d'accidents amb baixa en jornada de treball en la Comunitat Valenciana. Per data de baixa mèdica.	Pàg. 4
2.- Informe resum d'accidents amb baixa en jornada de treball a Alacant. Per data de baixa mèdica.	Pàg. 5
3.- Informe resum d'accidents amb baixa en jornada de treball a Castelló. Per data de baixa mèdica.	Pàg. 6
4.- Informe resum d'accidents amb baixa en jornada de treball a València. Per data de baixa mèdica.	Pàg. 7

Informes provisionals d'Accidents *In Itinere comptabilitzats per data de baixa mèdica

1.- Informe resum d'accidents *in *itinere en la Comunitat Valenciana. Per data de baixa mèdica.	Pàg. 8
2.- Informe resum d'accidents *in *itinere a Alacant. Per data de baixa mèdica.	Pàg. 9
3.- Informe resum d'accidents *in *itinere a Castelló. Per data de baixa mèdica.	Pàg. 10
4.- Informe resum d'accidents *in *itinere a València. Per data de baixa mèdica.	Pàg. 11

INFORME RESUM D' ACCIDENTS AMB BAIXA EN JORNADA DE TREBALL

Període: agost 2022 - juliol 2023 (12 mesos)

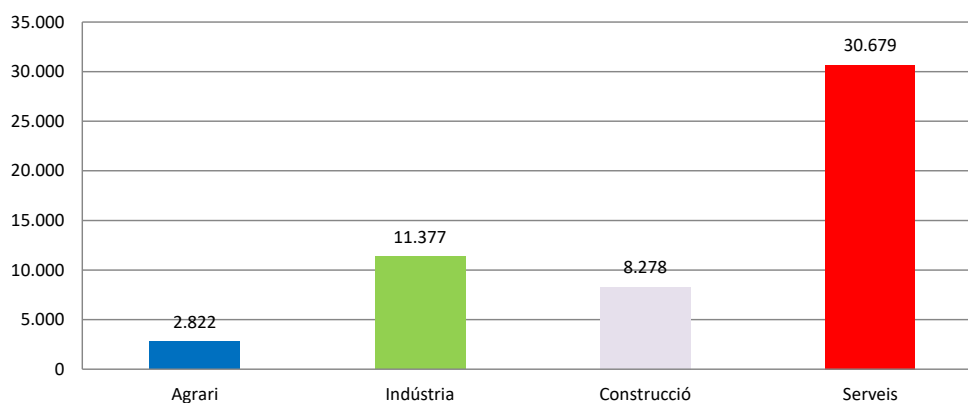
Per data de baixa mèdica

1.- Comunitat Valenciana

Accidents amb baixa en jornada de treball

En el període considerat, a la Comunitat Valenciana es van registrar un total de 53.156 accidents amb baixa en jornada de treball, amb un augment de 1.143 casos en relació amb el mateix període de l'any anterior i que representa un increment del 2,2%.

Pel que fa als sectors, la distribució del total dels accidents és la següent: el sector Agrari amb 2.822 casos representa un 5,3%, la Indústria amb 11.377 casos representa un 21,4%, la Construcció amb 8.278 casos representa un 15,6% i els Serveis amb 30.679 casos representen un 57,7%.



L'índex d'incidència del total d'accidents amb baixa en jornada de treball va ser de 2.643,8 casos per cada cent mil treballadors exposats, amb una reducció del 0,7%.

Població exposada al risc

En el període considerat, la població exposada al risc va ser de 2.010.556 treballadors, un 2,9% més que en el mateix període interanual anterior.

Accidents greus

Els accidents greus van ser 381 casos, amb un augment de 17 casos que representa un increment del 4,7%.

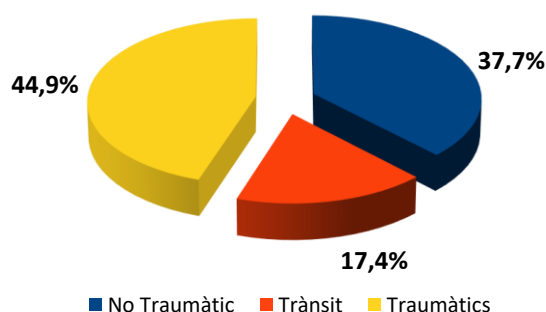
L'índex d'incidència dels accidents greus va ser de 19,0 casos per cada cent mil treballadors exposats, amb un increment del 1,7%.

Accidents mortals

Els accidents mortals van ser 69 casos, amb un augment de 5 casos que representa un increment del 7,8%.

L'índex d'incidència dels accidents mortals va ser de 3,4 casos per cada cent mil treballadors exposats, amb un increment del 4,7%.

Dels 69 casos registrats, 26, és a dir, el 37,7% dels casos, van ser patologies no traumàtiques (accidents cardiovasculars), 12 casos, és a dir, el 17,4% van ser accidents associats al trànsit i la resta, és a dir, 31 casos, van ser accidents traumàtics i representen el 44,9%.

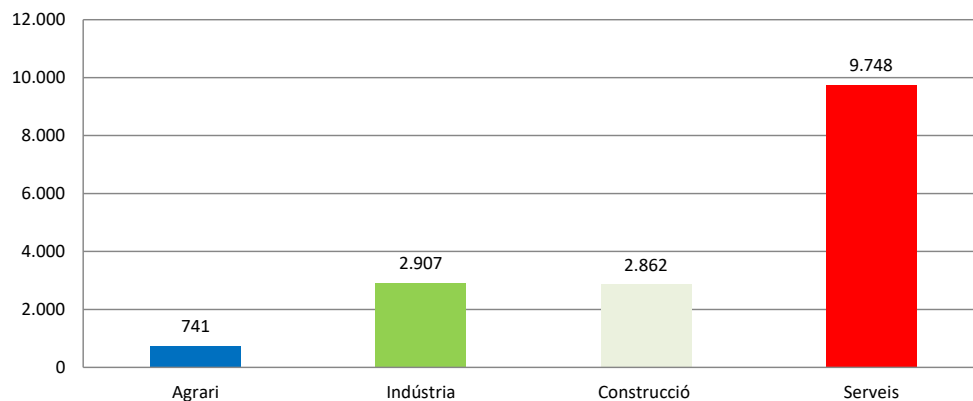


2.- Província d'Alacant

Accidentes con baja en jornada de trabajo

En el període considerat, a la província d'Alacant es van registrar un total de 16.258 accidents amb baixa en jornada de treball, amb un augment de 765 casos en relació amb el mateix període de l'any anterior i que representa un increment del 4,9%.

Pel que fa als sectors, la distribució del total dels accidents és la següent: el sector Agrari amb 741 casos representa un 4,6%, la Indústria amb 2.907 casos representa un 17,9%, la Construcció amb 2.862 casos representa un 17,6% i els Serveis amb 9.748 casos representen un 60%.



L'índex d'incidència del total d'accidents amb baixa en jornada de treball va ser de 2.337,6 casos per cada cent mil treballadors exposats, amb un increment del 1,1%.

Població exposada al risc

En el període considerat, la població exposada al risc va ser de 695.511 treballadors, un 3,8% més que en el mateix període interanual anterior.

Accidents greus

Els accidents greus van ser 132 casos, amb un augment de 13 casos que representa un increment del 10,9%.

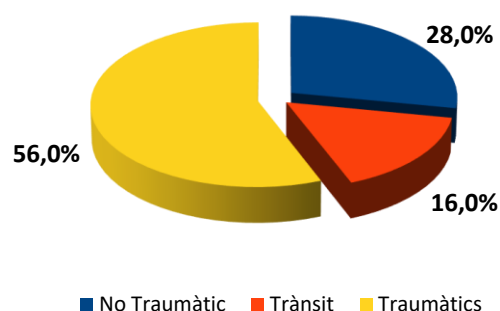
L'índex d'incidència dels accidents greus va ser de 19,0 casos per cada cent mil treballadors exposats, amb un increment del 6,9%.

Accidents mortals

Els accidents mortals van ser 25 casos, amb una disminució de 0 casos que representa una reducció del 0,0%.

L'índex d'incidència dels accidents mortals va ser de 3,6 casos per cada cent mil treballadors exposats, amb una reducció del 3,6%.

Dels 25 casos registrats, 7, és a dir, el 28,0 van ser patologies no traumàtiques (accidents cardiovasculars), va haver-hi 4 casos d'accidents associats al trànsit (16,0%) i la resta, és a dir, 14 casos, van ser accidents traumàtics i representen el 56,0%.

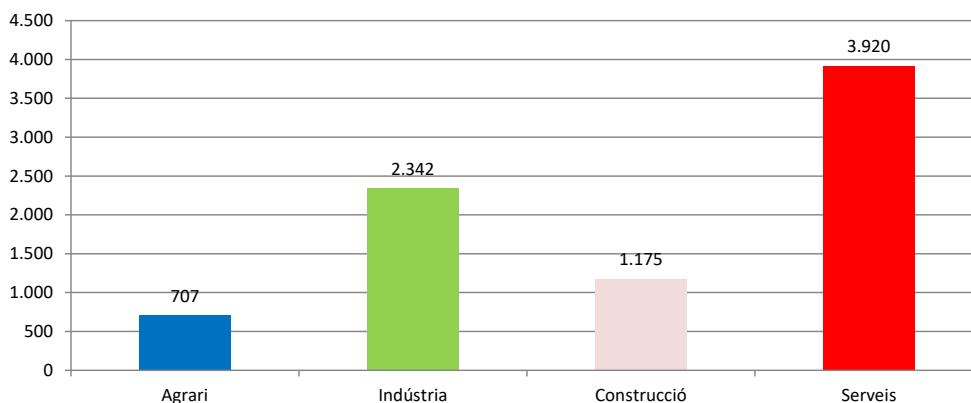


3.- Província de Castelló

Accidents amb baixa en jornada de treball

En el període considerat, a la província de Castelló es van registrar un total de 8.144 accidents amb baixa en jornada de treball, amb un augment de 233 casos en relació amb el mateix període de l'any anterior i que representa un increment del 3,0%.

Pel que fa als sectors, la distribució del total dels accidents és la següent: el sector Agrari amb 707 casos representa un 8,7%, la Indústria amb 2.342 casos representa un 28,8%, la Construcció amb 1175 casos representa un 14,4% i els Serveis amb 3.920 casos representen un 48,1%.



L'índex d'incidència del total d'accidents amb baixa en jornada de treball va ser de 3.347,9 casos per cada cent mil treballadors exposats, amb un increment del 2,1%.

Població exposada al risc

En el període considerat, la població exposada al risc va ser de 243.260 treballadors, un 0,8% més que en el mateix període interanual anterior..

Accidents greus

Els accidents greus van ser 30 casos, amb una disminució de 8 casos que representa una reducció del 21,1%

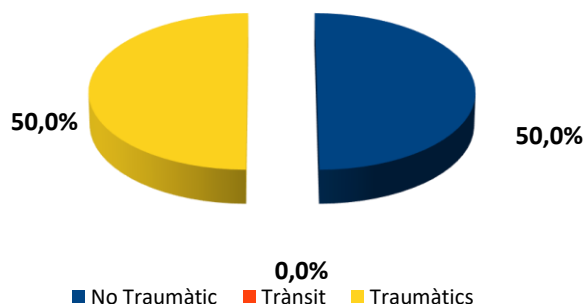
L'índex d'incidència dels accidents greus va ser de 12,3 casos per cada cent mil treballadors exposats, amb una reducció del 21,68%.

Accidents mortals

Els accidents mortals van ser 4 casos, amb una disminució de 6 casos que representa una reducció del 60,0%.

L'índex d'incidència dels accidents mortals va ser de 1,6 casos per cada cent mil treballadors exposats, amb una reducció del 60,3%.

Dels 4 casos registrats, 2 casos (50 %) van ser accidents no traumàtics, 0 casos (0 %) van ser accidents associats al trànsit i 2 casos van ser accidents traumàtics i representen el 50%.

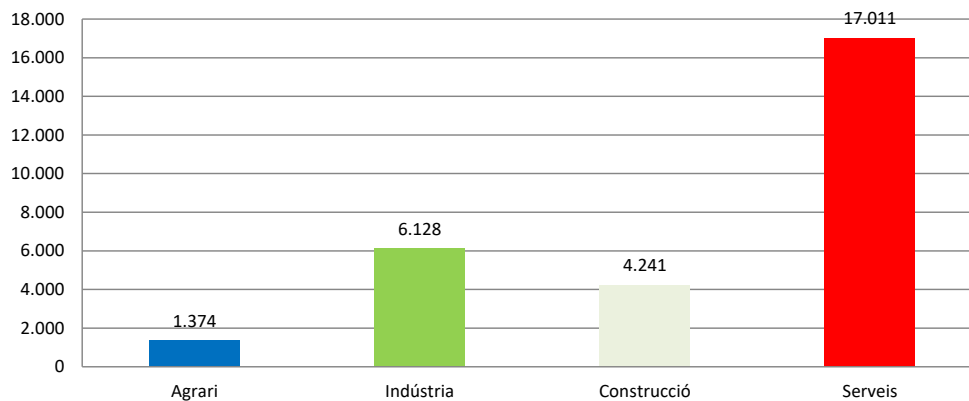


4.- Província de València

Accidents amb baixa en jornada de treball

En el període considerat, a la província de València es van registrar un total de 28.754 accidents amb baixa en jornada de treball, amb un augment de 145 casos en relació amb el mateix període de l'any anterior i que representa un increment del 0,5%.

Pel que fa als sectors, la distribució del total dels accidents és la següent: el sector Agrari amb 1.374 casos representa un 4,8%, la Indústria amb 6.128 casos representa un 21,3%, la Construcció amb 4.241 casos representa un 14,7% i els Serveis amb 17.011 casos representen un 59,2%.



L'índex d'incidència del total d'accidents amb baixa en jornada de treball va ser de 2.682,8 casos per cada cent mil treballadors exposats, amb una reducció del 2,3%.

Població exposada al risc

En el període considerat, la població exposada al risc va ser de 1.071.783 treballadors, un 2,9% més que en el mateix període interanual anterior.

Accidents greus

Els accidents greus van ser 219 casos, amb un augment de 12 casos que representa un increment del 5,8%.

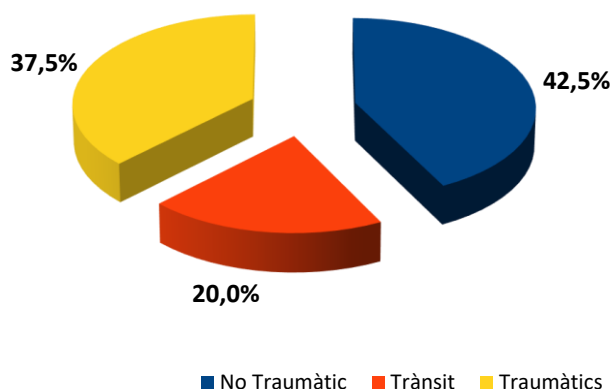
L'índex d'incidència dels accidents greus va ser de 20,4 casos per cada cent mil treballadors exposats, amb un increment del 2,8%.

Accidents mortals

Els accidents mortals van ser 40 casos, amb un augment de 11 casos que representa un increment del 37,9%.

L'índex d'incidència dels accidents mortals va ser de 3,7 casos per cada cent mil treballadors exposats, amb un increment del 34,0%.

Dels 40 casos registrats 17, és a dir, el 42,5% dels casos, van ser patologies no traumàtiques (accidents cardiovasculars), 8 casos, és a dir, el 20% van ser accidents associats al trànsit i la resta, és a dir, 15 casos, van ser accidents traumàtics i representen el 37,5%.



INFORME RESUM D' ACCIDENTS IN ITINERE

Període: agost 2022 - juliol 2023 (12 mesos)

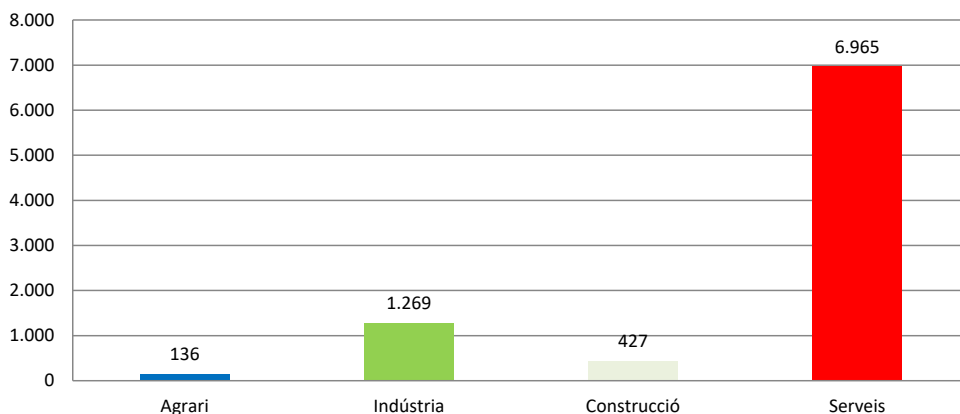
Per data de baixa mèdica

1.- Comunitat Valenciana

Accidents "in itinere"

En el període considerat, a la Comunitat Valenciana es van registrar un total de 8.797 accidents in itinere, amb un augment de 553 casos en relació con el mateix període del any anterior y que representa un increment del 6,7%.

Pel que fa als sectors, la distribució del total dels accidents és la següent: el sector Agrari amb 136 casos representa un 1,5%, la Indústria con 1269 casos representa un 14,4%, la Construcció amb 427 casos representa un 4,9% i els Serveis amb 6.965 casos representen un 79,2%.



L'Índex d'Incidència del total d'accidents in itinere va ser de 437,5 casos per cada cent mil treballadors exposats, con un increment del 3,7%.

Accidents greus "in itinere"

Els accidents greus van ser 94 casos, amb una disminució de 10 casos que representen una reducció del 9,6%.

L'Índex d'Incidència dels accidents greus va ser de 4,7 casos per cada cent mil treballadors exposats, amb una reducció del 12,2%.

Accidents mortals "in itinere"

Els accidents mortals van ser 12 casos, amb una disminució de 1 cas que representa una reducció del 7,7%.

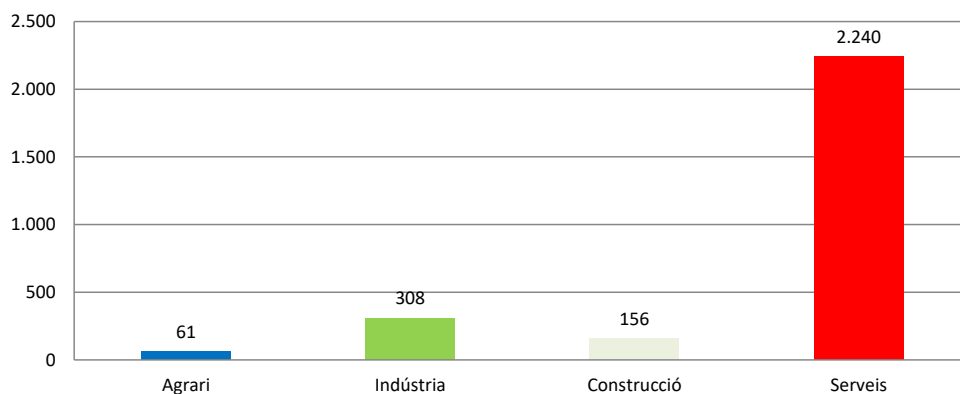
L'Índex d'Incidència dels accidents mortals va ser de 0,6 casos per cada cent mil treballadors exposats, amb una reducció del 10,3%.

2.- Província d'Alacant

Accidents "in itinere"

En el període considerat, a la província d'Alacant es van registrar un total de 2.765 accidents in itinere, amb un augment de 187 casos en relació amb el mateix període de l'any anterior i que representa un increment del 7,3%.

Pel que fa als sectors, la distribució del total dels accidents és la següent: el sector Agrari amb 61 casos representa un 2,2%, la Indústria amb 308 casos representa un 11,1%, la Construcció amb 156 casos representa un 5,6% y els Serveis con 2.240 casos representen un 81%.



L'Índex d'Incidència del total d'accidents in itinere va ser de 397,5 casos per cada cent mil treballadors exposats, amb un increment del 3,4%.

Accidents greus "in itinere"

Els accidents greus van ser 34 casos, amb una disminució de 2 casos que representen una reducció del 5,6%.

L'Índex d'Incidència dels accidents greus va ser de 4,9 casos per cada cent mil treballadors exposats, amb una reducció del 9,0%.

Accidents mortals "in itinere"

Els accidents mortals van ser 6 casos, con un augment de 3 casos que representa un increment de un 100,0%.

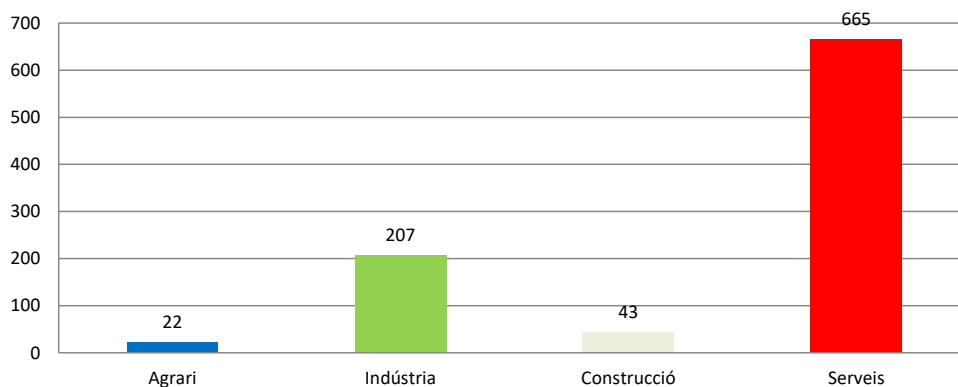
L'Índex d'Incidència dels accidents mortals va ser de 0,9 casos per cada cent mil treballadors exposats, amb un increment del 92,8%.

3.- Província de Castelló

Accidents “in itinere”

En el període considerat, a la província de Castelló es van registrar un total de 937 accidents in itinere, amb un augment de 140 casos en relació amb el mateix període de l'any anterior i que representa un increment del 17,6%.

Pel que fa als sectors, la distribució del total dels accidents és la següent: el sector Agrari amb 22 casos representa un 2,3%, la Indústria amb 207 casos representa un 22,1%, la Construcció amb 43 casos representa un 4,6% i els Serveis amb 665 casos representen un 71%.



L'Índex d'Incidència del total d'accidents in itinere va ser de 385,2 casos per cada cent mil treballadors exposats, amb un increment del 16,6%.

Accidents greus “in itinere”

Els accidents greus van ser 5 casos, amb una disminució de 5 casos que representa una reducció del 50,0%.

L'Índex d'Incidència dels accidents greus va ser de 2,1 casos per cada cent mil treballadors exposats, amb una reducció del 50,4%.

Accidents mortals “in itinere”

Els accidents mortals van ser 0 casos, amb una disminució de 2 casos que representa una reducció del 100,0%.

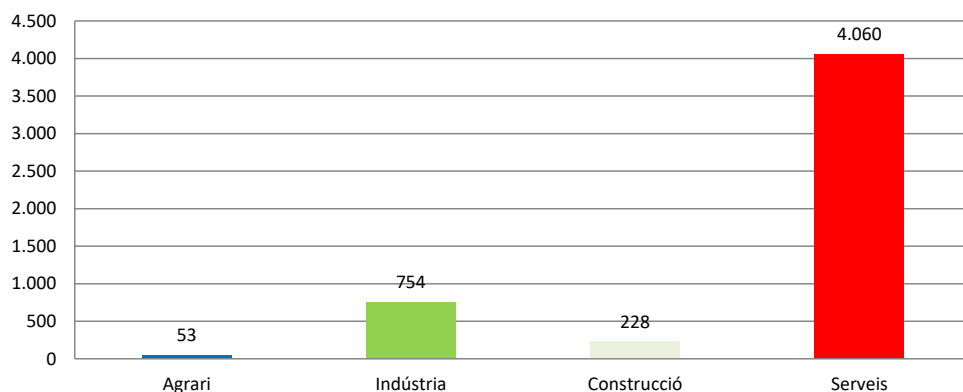
L'Índex d'Incidència dels accidents mortals va ser de 0,0 casos per cada cent mil treballadors exposats.

4.- Província de València

Accidents “in itinere”

En el període considerat, a la província de València es van registrar un total de 5.095 accidents in itinere, amb un augment de 226 casos en relació amb el mateix període de l'any anterior i que representa un increment del 4,6%.

Pel que fa als sectors, la distribució del total dels accidents és la següent: el sector Agrari amb 53 casos representa un 1%, la Indústria amb 754 casos representa un 14,8%, la Construcció amb 228 casos representa un 4,5% i els Serveis amb 4.060 casos representen un 79,7%.



L'Índex d'Incidència del total d'accidents in itinere va ser de 475,4 casos per cada cent mil treballadors exposats, amb un increment del 1,7%.

Accidents greus “in itinere”

Els accidents greus van ser 55 casos, amb una disminució de 3 casos que representa una reducció del 5,2%.

L'Índex d'Incidència dels accidents greus va ser de 5,1 casos per cada cent mil treballadors exposats, amb una reducció del 7,9%.

Accidents mortals “in itinere”

Els accidents mortals van ser 6 casos, amb una disminució de 2 casos que representa una reducció del 25,0%.

L'Índex d'Incidència dels accidents mortals va ser de 0,6 casos per cada cent mil treballadors exposats, amb una reducció del 27,1%.

INVASSAT

Institut Valencià de Seguretat i Salut en el Treball

www.invassat.gva.es

secretaria.invassat@gva.es