



# **ESTADÍSTIQUES DE L'INVASSAT**

## **Accidents de treball en la Comunitat Valenciana**

*Resum*

Juliol 2022 /  
Juny 2023

**Títol:** *Estadístiques d'accidents de treball en la Comunitat Valenciana : juliol 2022 - juny 2023 : resum*

**Autor:** Jorge Cervera Boada, José Ignacio Villarroya Bayarri y Miguel Poquet Peiró. Servei de Programes d'Actuació i Estadística.

**Edició:** agost 2023

**Identificador:** EA02-230801

Institut Valencià de Seguretat i Salut en el Treball (INVASSAT)  
C/ València, 32. 46100 Burjassot  
[www.invasat.gva.es](http://www.invasat.gva.es)



**GENERALITAT  
VALENCIANA**

**INVASSAT**  
Institut Valencià de  
Seguretat i Salut en el Treball

**Per a citar aquest document:**

Institut Valencià de Seguretat i Salut en el Treball. *Estadístiques d'accidents de treball en la Comunitat Valenciana : juliol 2022 - juny 2023 : resum* [en línia]. Jorge Cervera Boada, José Ignacio Villarroya Bayarri, Miguel Poquet Peiró, coaut. Burjassot: INVASSAT, 2023. 11 p. [Consulta: dd.mm.aaaa]. Disponible en XXXX. (EA02-230801)

**Fonts:**

Dades sobre accidents de treball en jornada de treball i in itinere extrets de la consulta de l'aplicació Delt@. Ministeri de Treball i Economia Social.  
Dades de persones treballadores exposades, Ministeri de Treball i Economia Social.

Versió 01

## ÍNDEX

---

**Informes provisionals d'Accidents amb baixa en Jornada de Treball comptabilitzats per data de baixa mèdica**

---

1.- Informe resum d'accidents amb baixa en jornada de treball en la Comunitat Valenciana. Per data de baixa mèdica.	Pàg. 4
2.- Informe resum d'accidents amb baixa en jornada de treball a Alacant. Per data de baixa mèdica.	Pàg. 5
3.- Informe resum d'accidents amb baixa en jornada de treball a Castelló. Per data de baixa mèdica.	Pàg. 6
4.- Informe resum d'accidents amb baixa en jornada de treball a València. Per data de baixa mèdica.	Pàg. 7

---

**Informes provisionals d'Accidents \*In Itinere comptabilitzats per data de baixa mèdica**

---

1.- Informe resum d'accidents *in *itinere en la Comunitat Valenciana. Per data de baixa mèdica.	Pàg. 8
2.- Informe resum d'accidents *in *itinere a Alacant. Per data de baixa mèdica.	Pàg. 9
3.- Informe resum d'accidents *in *itinere a Castelló. Per data de baixa mèdica.	Pàg. 10
4.- Informe resum d'accidents *in *itinere a València. Per data de baixa mèdica.	Pàg. 11

---

# **INFORME RESUM D' ACCIDENTS AMB BAIXA EN JORNADA DE TREBALL**

Període: juliol 2022 - juny 2023 (12 mesos)

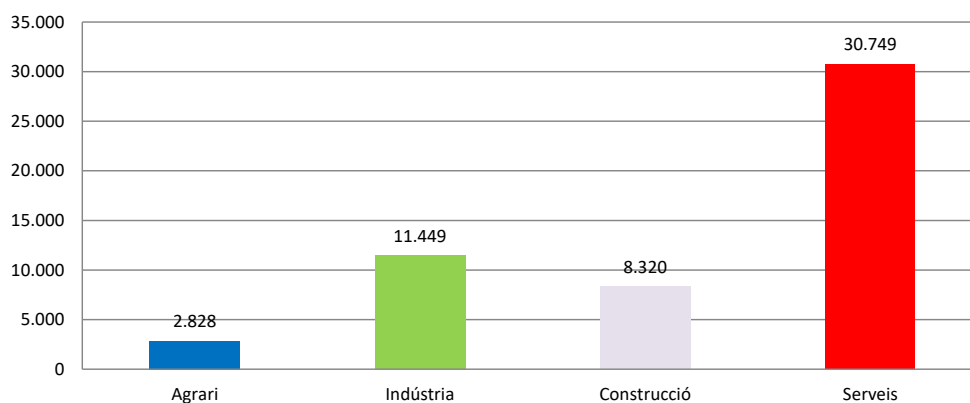
Per data de baixa mèdica

## **1.- Comunitat Valenciana**

### **Accidents amb baixa en jornada de treball**

En el període considerat, a la Comunitat Valenciana es van registrar un total de 53.346 accidents amb baixa en jornada de treball, amb un augment de 1.776 casos en relació amb el mateix període de l'any anterior i que representa un increment del 3,4%.

Pel que fa als sectors, la distribució del total dels accidents és la següent: el sector Agrari amb 2.828 casos representa un 5,3%, la Indústria amb 11.449 casos representa un 21,5%, la Construcció amb 8.320 casos representa un 15,6% i els Serveis amb 30.749 casos representen un 57,6%.



L'índex d'incidència del total d'accidents amb baixa en jornada de treball va ser de 2.658,0 casos per cada cent mil treballadors exposats, amb un increment del 0,3%.

### **Població exposada al risc**

En el període considerat, la població exposada al risc va ser de 2.007.010 treballadors, un 3,1% més que en el mateix període interanual anterior.

### **Accidents greus**

Els accidents greus van ser 390 casos, amb un augment de 41 casos que representa un increment del 11,8%.

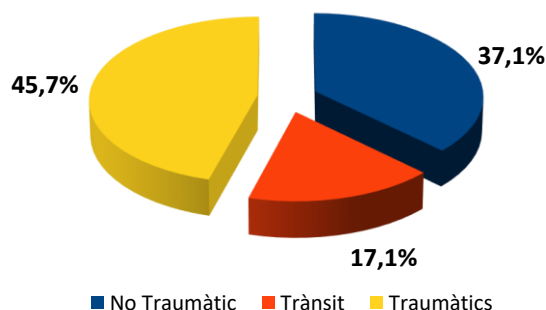
L'índex d'incidència dels accidents greus va ser de 19,4 casos per cada cent mil treballadors exposats, amb un increment del 8,4%.

### **Accidents mortals**

Els accidents mortals van ser 70 casos, amb un augment de 3 casos que representa un increment del 4,5%.

L'índex d'incidència dels accidents mortals va ser de 3,5 casos per cada cent mil treballadors exposats, amb un increment del 1,3%.

Dels 70 casos registrats, 26, és a dir, el 37,1% dels casos, van ser patologies no traumàtiques (accidents cardiovasculars), 12 casos, és a dir, el 17,1% van ser accidents associats al trànsit i la resta, és a dir, 32 casos, van ser accidents traumàtics i representen el 45,7%.

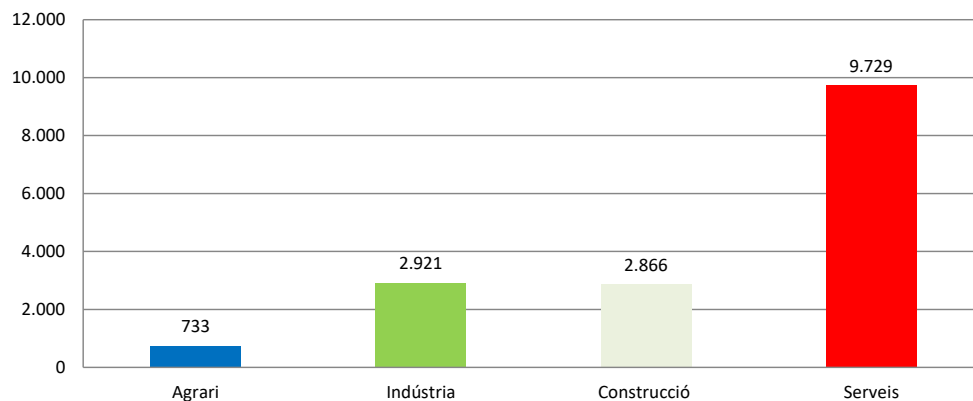


## 2.- Província d'Alacant

### Accidentes con baja en jornada de trabajo

En el període considerat, a la província d'Alacant es van registrar un total de 16.249 accidents amb baixa en jornada de treball, amb un augment de 902 casos en relació amb el mateix període de l'any anterior i que representa un increment del 5,9%.

Pel que fa als sectors, la distribució del total dels accidents és la següent: el sector Agrari amb 733 casos representa un 4,5%, la Indústria amb 2.921 casos representa un 18%, la Construcció amb 2.866 casos representa un 17,6% i els Serveis amb 9.729 casos representen un 59,9%.



L'índex d'incidència del total d'accidents amb baixa en jornada de treball va ser de 2.340,9 casos per cada cent mil treballadors exposats, amb un increment del 1,8%.

### Població exposada al risc

En el període considerat, la població exposada al risc va ser de 694.139 treballadors, un 4,0% més que en el mateix període interanual anterior.

### Accidents greus

Els accidents greus van ser 136 casos, amb un augment de 22 casos que representa un increment del 19,3%.

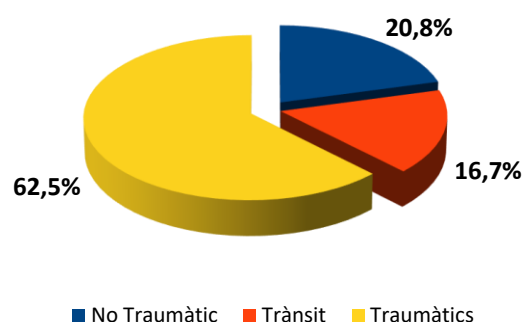
L'índex d'incidència dels accidents greus va ser de 19,6 casos per cada cent mil treballadors exposats, amb un increment del 14,7%.

### Accidents mortals

Els accidents mortals van ser 24 casos, amb una disminució de 0 casos que representa una reducció del 0,0%.

L'índex d'incidència dels accidents mortals va ser de 3,5 casos per cada cent mil treballadors exposats, amb una reducció del 3,9%.

Dels 24 casos registrats, 5, és a dir, el 20,8 van ser patologies no traumàtiques (accidents cardiovasculars), va haver-hi 4 casos d'accidents associats al trànsit (16,7%) i la resta, és a dir, 15 casos, van ser accidents traumàtics i representen el 62,5%.

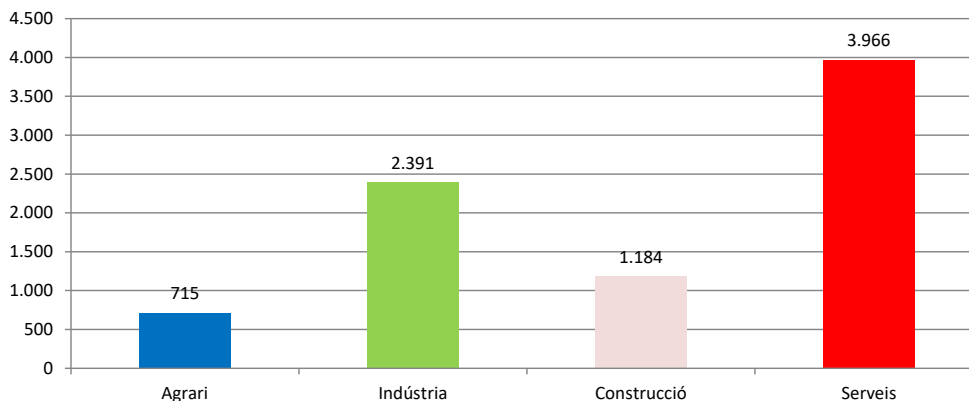


### 3.- Província de Castelló

#### Accidents amb baixa en jornada de treball

En el període considerat, a la província de Castelló es van registrar un total de 8.256 accidents amb baixa en jornada de treball, amb un augment de 406 casos en relació amb el mateix període de l'any anterior i que representa un increment del 5,2%.

Pel que fa als sectors, la distribució del total dels accidents és la següent: el sector Agrari amb 715 casos representa un 8,7%, la Indústria amb 2.391 casos representa un 29%, la Construcció amb 1.184 casos representa un 14,3% i els Serveis amb 3.966 casos representen un 48%.



L'índex d'incidència del total d'accidents amb baixa en jornada de treball va ser de 3.394,6 casos per cada cent mil treballadors exposats, amb un increment del 4,1%.

#### Població exposada al risc

En el període considerat, la població exposada al risc va ser de 243.212 treballadors, un 1,0% més que en el mateix període interanual anterior..

#### Accidents greus

Els accidents greus van ser 31 casos, amb una disminució de 7 casos que representa una reducció del 18,4%

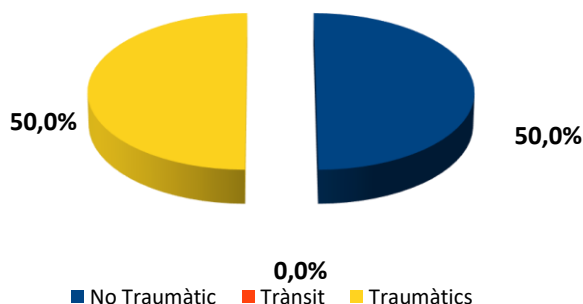
L'índex d'incidència dels accidents greus va ser de 12,7 casos per cada cent mil treballadors exposats, amb una reducció del 19,24%.

#### Accidents mortals

Els accidents mortals van ser 6 casos, amb una disminució de 6 casos que representa una reducció del 50,0%.

L'índex d'incidència dels accidents mortals va ser de 2,5 casos per cada cent mil treballadors exposats, amb una reducció del 50,5%.

Dels 6 casos registrats, 3 casos (50 %) van ser accidents no traumàtics, 0 casos (0 %) van ser accidents associats al trànsit i 3 casos van ser accidents traumàtics i representen el 50%.

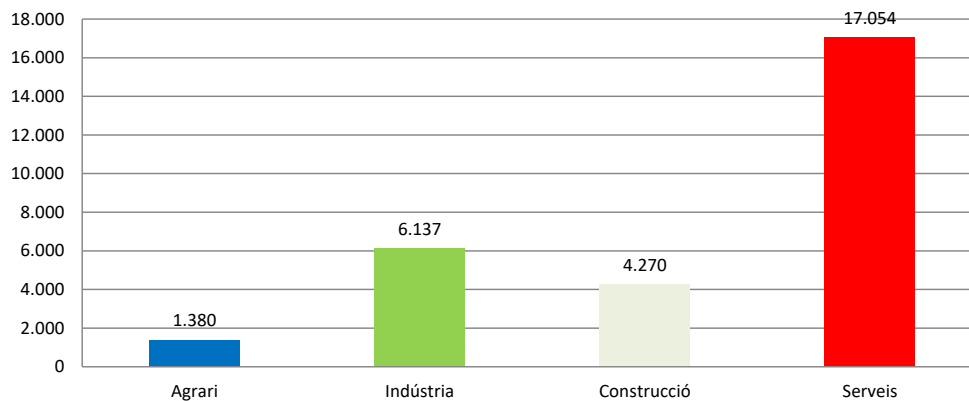


#### 4.- Província de València

##### Accidents amb baixa en jornada de treball

En el període considerat, a la província de València es van registrar un total de 28.841 accidents amb baixa en jornada de treball, amb un augment de 468 casos en relació amb el mateix període de l'any anterior i que representa un increment del 1,7%.

Pel que fa als sectors, la distribució del total dels accidents és la següent: el sector Agrari amb 1.380 casos representa un 4,8%, la Indústria amb 6.137 casos representa un 21,3%, la Construcció amb 4.270 casos representa un 14,8% i els Serveis amb 17.054 casos representen un 59,1%.



L'índex d'incidència del total d'accidents amb baixa en jornada de treball va ser de 2.696,3 casos per cada cent mil treballadors exposats, amb una reducció del 1,4%.

##### Població exposada al risc

En el període considerat, la població exposada al risc va ser de 1.069.657 treballadors, un 3,1% més que en el mateix període interanual anterior.

##### Accidents greus

Els accidents greus van ser 223 casos, amb un augment de 26 casos que representa un increment del 13,2%.

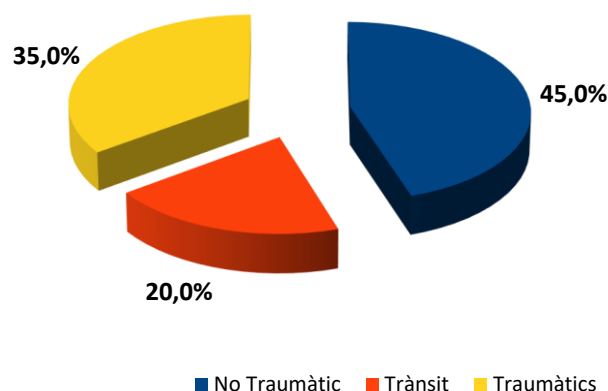
L'índex d'incidència dels accidents greus va ser de 20,8 casos per cada cent mil treballadors exposats, amb un increment del 9,8%.

##### Accidents mortals

Els accidents mortals van ser 40 casos, amb un augment de 9 casos que representa un increment del 29,0%.

L'índex d'incidència dels accidents mortals va ser de 3,7 casos per cada cent mil treballadors exposats, amb un increment del 25,2%.

Dels 40 casos registrats 18, és a dir, el 45% dels casos, van ser patologies no traumàtiques (accidents cardiovasculars), 8 casos, és a dir, el 20% van ser accidents associats al trànsit i la resta, és a dir, 14 casos, van ser accidents traumàtics i representen el 35%.



## **INFORME RESUM D' ACCIDENTS IN ITINERE**

Període: juliol 2022 - juny 2023 (12 mesos)

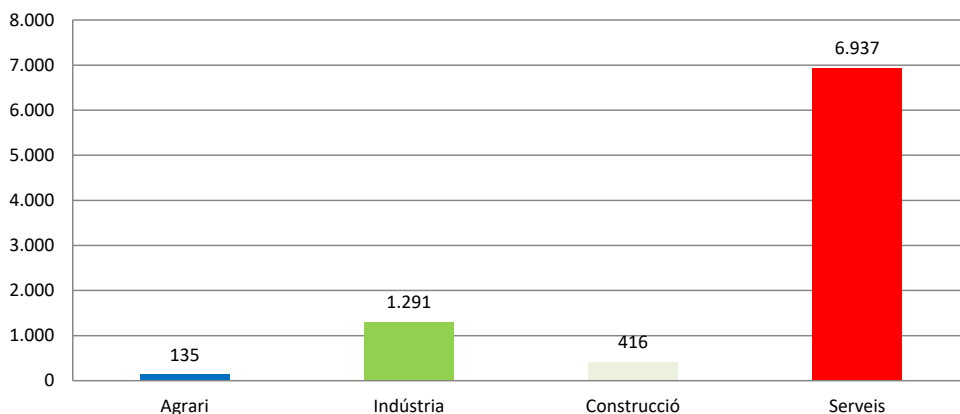
Per data de baixa mèdica

### **1.- Comunitat Valenciana**

#### **Accidents "in itinere"**

En el període considerat, a la Comunitat Valenciana es van registrar un total de 8.779 accidents in itinere, amb un augment de 648 casos en relació con el mateix període del any anterior y que representa un increment del 8,0%.

Pel que fa als sectors, la distribució del total dels accidents és la següent: el sector Agrari amb 135 casos representa un 1,5%, la Indústria con 1291 casos representa un 14,7%, la Construcció amb 416 casos representa un 4,7% i els Serveis amb 6.937 casos representen un 79%.



L'Índex d'Incidència del total d'accidents in itinere va ser de 437,4 casos per cada cent mil treballadors exposats, con un increment del 4,7%.

#### **Accidents greus "in itinere"**

Els accidents greus van ser 99 casos, amb una disminució de 7 casos que representen una reducció del 6,6%.

L'Índex d'Incidència dels accidents greus va ser de 4,9 casos per cada cent mil treballadors exposats, amb una reducció del 9,4%.

#### **Accidents mortals "in itinere"**

Els accidents mortals van ser 15 casos, amb un augment de 4 casos que representa un increment del 36,4%.

L'Índex d'Incidència dels accidents mortals va ser de 0,8 casos per cada cent mil treballadors exposats, amb un increment del 32,2%.

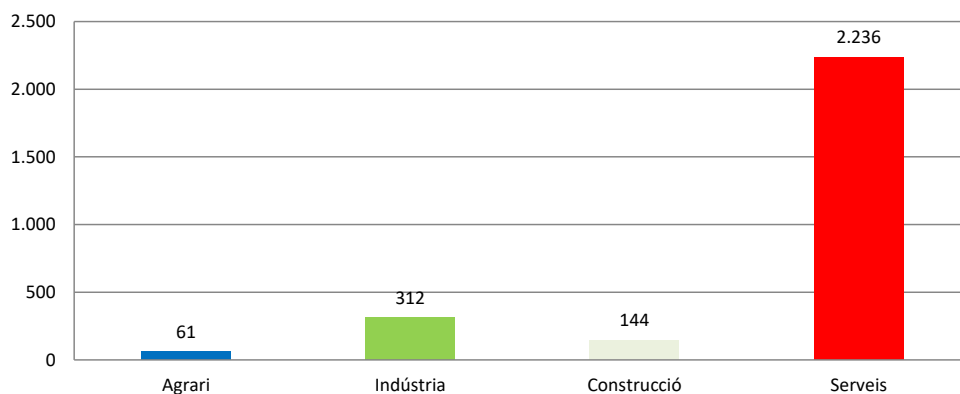


## **2.- Província d'Alacant**

### **Accidents "in itinere"**

En el període considerat, a la província d'Alacant es van registrar un total de 2.753 accidents in itinere, amb un augment de 233 casos en relació amb el mateix període de l'any anterior i que representa un increment del 9,3%.

Pel que fa als sectors, la distribució del total dels accidents és la següent: el sector Agrari amb 61 casos representa un 2,2%, la Indústria amb 312 casos representa un 11,3%, la Construcció amb 144 casos representa un 5,2% y els Serveis con 2.236 casos representen un 81,2%.



L'Índex d'Incidència del total d'accidents in itinere va ser de 396,6 casos per cada cent mil treballadors exposats, amb un increment del 5,0%.

### **Accidents greus "in itinere"**

Els accidents greus van ser 40 casos, amb un augment de 6 casos que representen un increment del 17,7%.

L'Índex d'Incidència dels accidents greus va ser de 5,8 casos per cada cent mil treballadors exposats, amb un increment del 13,1%.

### **Accidents mortals "in itinere"**

Els accidents mortals van ser 6 casos, con un augment de 3 casos que representa un increment de un 100,0%.

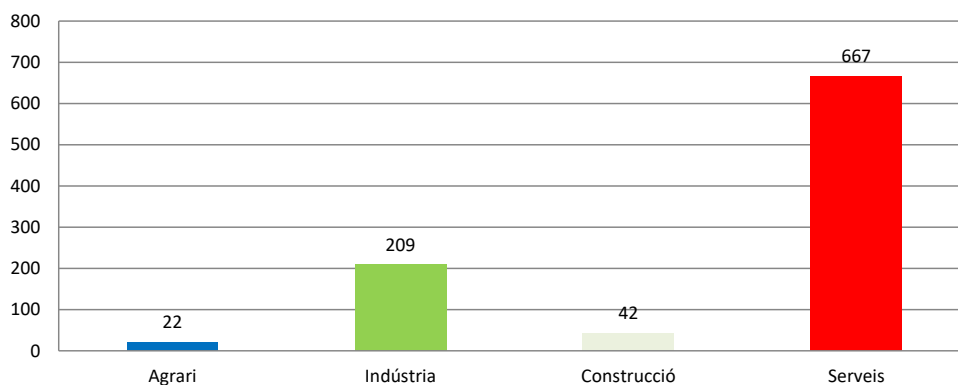
L'Índex d'Incidència dels accidents mortals va ser de 0,9 casos per cada cent mil treballadors exposats, amb un increment del 92,3%.

### **3.- Província de Castelló**

#### **Accidents “in itinere”**

En el període considerat, a la província de Castelló es van registrar un total de 940 accidents in itinere, amb un augment de 156 casos en relació amb el mateix període de l'any anterior i que representa un increment del 19,9%.

Pel que fa als sectors, la distribució del total dels accidents és la següent: el sector Agrari amb 22 casos representa un 2,3%, la Indústria amb 209 casos representa un 22,2%, la Construcció amb 42 casos representa un 4,5% i els Serveis amb 667 casos representen un 71%.



L'Índex d'Incidència del total d'accidents in itinere va ser de 386,5 casos per cada cent mil treballadors exposats, amb un increment del 18,7%.

#### **Accidents greus “in itinere”**

Els accidents greus van ser 6 casos, amb una disminució de 6 casos que representa una reducció del 50,0%.

L'Índex d'Incidència dels accidents greus va ser de 2,5 casos per cada cent mil treballadors exposats, amb una reducció del 50,5%.

#### **Accidents mortals “in itinere”**

Els accidents mortals van ser 0 casos, amb una disminució de 2 casos que representa una reducció del 100,0%.

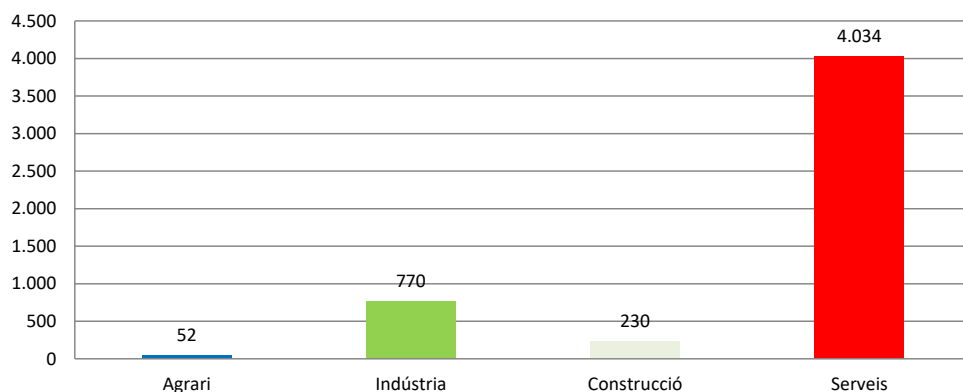
L'Índex d'Incidència dels accidents mortals va ser de 0,0 casos per cada cent mil treballadors exposats.

## **4.- Província de València**

### **Accidents “in itinere”**

En el període considerat, a la província de València es van registrar un total de 5.086 accidents in itinere, amb un augment de 259 casos en relació amb el mateix període de l'any anterior i que representa un increment del 5,4%.

Pel que fa als sectors, la distribució del total dels accidents és la següent: el sector Agrari amb 52 casos representa un 1%, la Indústria amb 770 casos representa un 15,1%, la Construcció amb 230 casos representa un 4,5% i els Serveis amb 4.034 casos representen un 79,3%.



L'Índex d'Incidència del total d'accidents in itinere va ser de 475,5 casos per cada cent mil treballadors exposats, amb un increment del 2,2%.

### **Accidents greus “in itinere”**

Els accidents greus van ser 53 casos, amb una disminució de 7 casos que representa una reducció del 11,7%.

L'Índex d'Incidència dels accidents greus va ser de 5,0 casos per cada cent mil treballadors exposats, amb una reducció del 14,3%.

### **Accidents mortals “in itinere”**

Els accidents mortals van ser 9 casos, amb un augment de 3 casos que representa un increment del 50,0%.

L'Índex d'Incidència dels accidents mortals va ser de 0,8 casos per cada cent mil treballadors exposats, amb un increment del 45,5%.

# INVASSAT

*Institut Valencià de Seguretat i Salut en el Treball*

[www.invassat.gva.es](http://www.invassat.gva.es)

[secretaria.invassat@gva.es](mailto:secretaria.invassat@gva.es)



**GENERALITAT  
VALENCIANA**

Conselleria d'Economia  
Sostenible, Sectors Productius,  
Comerç i Treball