



ESTADÍSTIQUES DE L'INVASSAT

Accidents de treball en la Comunitat Valenciana

Resum

Juny 2022 /
Maig 2023

Títol: *Estadístiques d'accidents de treball en la Comunitat Valenciana : juny 2022 - maig 2023 : resum*

Autor: Jorge Cervera Boada, José Ignacio Villarroya Bayarri y Miguel Poquet Peiró. Servei de Programes d'Actuació i Estadística.

Edició: juliol 2023

Identificador: EA02-230701

Institut Valencià de Seguretat i Salut en el Treball (INVASSAT)
C/ València, 32. 46100 Burjassot
www.invassat.gva.es



**GENERALITAT
VALENCIANA**

INVASSAT
Institut Valencià de
Seguretat i Salut en el Treball

Per a citar aquest document:

Institut Valencià de Seguretat i Salut en el Treball. *Estadístiques d'accidents de treball en la Comunitat Valenciana : juny 2022 - maig 2023 : resum* [en línia]. Jorge Cervera Boada, José Ignacio Villarroya Bayarri, Miguel Poquet Peiró, coaut. Burjassot: INVASSAT, 2023. 11 p. [Consulta: dd.mm.aaaa]. Disponible en XXXX. (EA02-230701)

Fonts:

Dades sobre accidents de treball en jornada de treball i in itinere extrets de la consulta de l'aplicació Delt@. Ministeri de Treball i Economia Social.
Dades de persones treballadores exposades, Ministeri de Treball i Economia Social.

Versió 01

ÍNDEX

Informes provisionals d'Accidents amb baixa en Jornada de Treball comptabilitzats per data de baixa mèdica

- | | |
|---|--------|
| 1.- Informe resum d'accidents amb baixa en jornada de treball en la Comunitat Valenciana. Per data de baixa mèdica. | Pàg. 4 |
| 2.- Informe resum d'accidents amb baixa en jornada de treball a Alacant. Per data de baixa mèdica. | Pàg. 5 |
| 3.- Informe resum d'accidents amb baixa en jornada de treball a Castelló. Per data de baixa mèdica. | Pàg. 6 |
| 4.- Informe resum d'accidents amb baixa en jornada de treball a València. Per data de baixa mèdica. | Pàg. 7 |
-

Informes provisionals d'Accidents *In Itinere comptabilitzats per data de baixa mèdica

- | | |
|--|---------|
| 1.- Informe resum d'accidents *in *itinere en la Comunitat Valenciana. Per data de baixa mèdica. | Pàg. 8 |
| 2.- Informe resum d'accidents *in *itinere a Alacant. Per data de baixa mèdica. | Pàg. 9 |
| 3.- Informe resum d'accidents *in *itinere a Castelló. Per data de baixa mèdica. | Pàg. 10 |
| 4.- Informe resum d'accidents *in *itinere a València. Per data de baixa mèdica. | Pàg. 11 |
-

INFORME RESUM D' ACCIDENTS AMB BAIXA EN JORNADA DE TREBALL

Període: juny 2022 - maig 2023 (12 mesos)

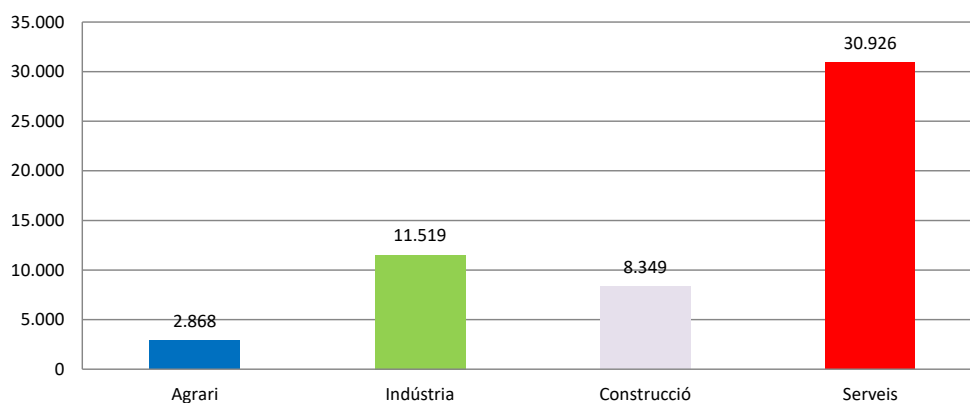
Per data de baixa mèdica

1.- Comunitat Valenciana

Accidents amb baixa en jornada de treball

En el període considerat, a la Comunitat Valenciana es van registrar un total de 53.662 accidents amb baixa en jornada de treball, amb un augment de 2.578 casos en relació amb el mateix període de l'any anterior i que representa un increment del 5,1%.

Pel que fa als sectors, la distribució del total dels accidents és la següent: el sector Agrari amb 2.868 casos representa un 5,3%, la Indústria amb 11.519 casos representa un 21,5%, la Construcció amb 8.349 casos representa un 15,6% i els Serveis amb 30.926 casos representen un 57,6%.



L'índex d'incidència del total d'accidents amb baixa en jornada de treball va ser de 2.679,5 casos per cada cent mil treballadors exposats, amb un increment del 1,6%.

Població exposada al risc

En el període considerat, la població exposada al risc va ser d'2.002.679 treballadors, un 3,3% més que en el mateix període interanual anterior.

Accidents greus

Els accidents greus van ser 390 casos, amb un augment de 35 casos que representa un increment del 9,9%.

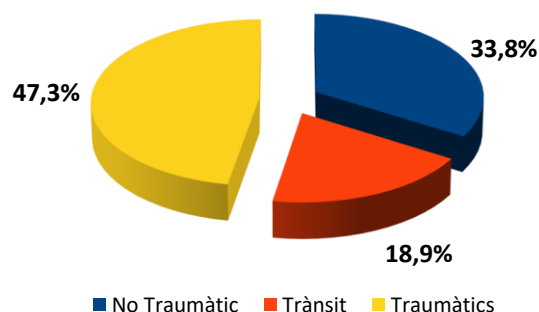
L'índex d'incidència dels accidents greus va ser de 19,5 casos per cada cent mil treballadors exposats, amb un increment del 6,3%.

Accidents mortals

Els accidents mortals van ser 74 casos, amb un augment de 8 casos que representa un increment del 12,1%.

L'índex d'incidència dels accidents mortals va ser de 3,7 casos per cada cent mil treballadors exposats, amb un increment del 8,5%.

Dels 74 casos registrats, 25, és a dir, el 33,8% dels casos, van ser patologies no traumàtiques (accidents cardiovasculars), 14 casos, és a dir, el 18,9% van ser accidents associats al trànsit i la resta, és a dir, 35 casos, van ser accidents traumàtics i representen el 47,3%.

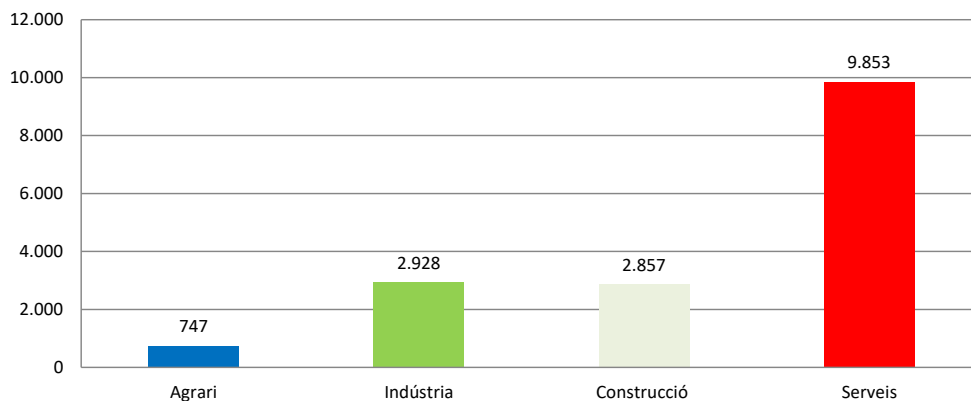


2.- Província d'Alacant

Accidentes con baja en jornada de trabajo

En el període considerat, a la província d'Alacant es van registrar un total de 16.385 accidents amb baixa en jornada de treball, amb un augment de 1138 casos en relació amb el mateix període de l'any anterior i que representa un increment del 7,5%.

Pel que fa als sectors, la distribució del total dels accidents és la següent: el sector Agrari amb 747 casos representa un 4,6%, la Indústria amb 2.928 casos representa un 17,9%, la Construcció amb 2.857 casos representa un 17,4% i els Serveis amb 9.853 casos representen un 60,1%.



L'índex d'incidència del total d'accidents amb baixa en jornada de treball va ser de 2.366,3 casos per cada cent mil treballadors exposats, amb un increment del 3,0%.

Població exposada al risc

En el període considerat, la població exposada al risc va ser de 692.435 treballadors, un 4,3% més que en el mateix període interanual anterior.

Accidents greus

Els accidents greus van ser 134 casos, amb un augment de 23 casos que representa un increment del 20,7%.

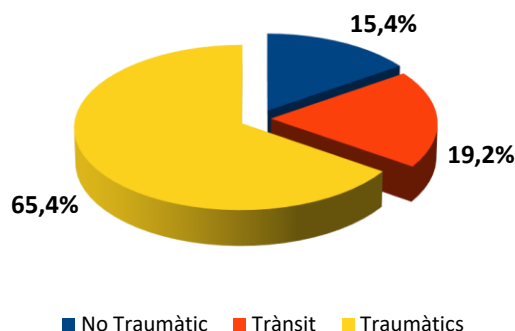
L'índex d'incidència dels accidents greus va ser de 19,4 casos per cada cent mil treballadors exposats, amb un increment del 15,7%.

Accidents mortals

Els accidents mortals van ser 26 casos, amb un augment de 5 casos que representa un increment del 23,8%.

L'índex d'incidència dels accidents mortals va ser de 3,8 casos per cada cent mil treballadors exposats, amb un increment del 18,7%.

Dels 26 casos registrats, 4, és a dir, el 15,4 van ser patologies no traumàtiques (accidents cardiovasculars), va haver-hi 5 casos d'accidents associats al trànsit (19,2%) i la resta, és a dir, 17 casos, van ser accidents traumàtics i representen el 65,4%.

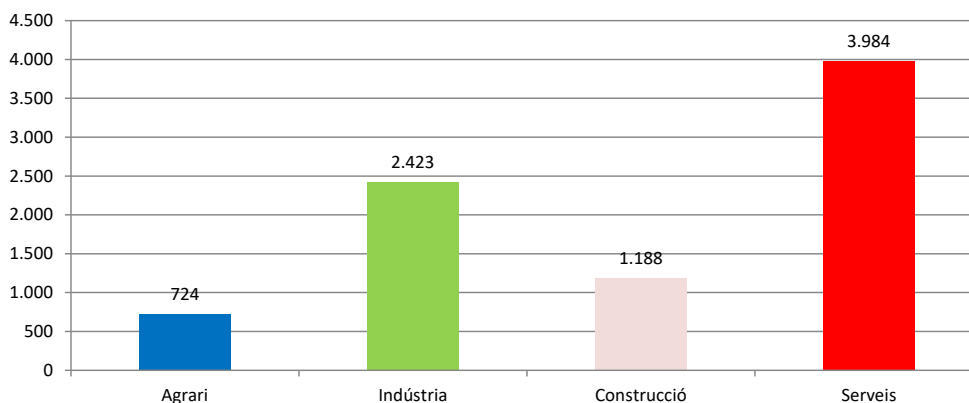


3.- Província de Castelló

Accidents amb baixa en jornada de treball

En el període considerat, a la província de Castelló es van registrar un total de 8.319 accidents amb baixa en jornada de treball, amb un augment de 522 casos en relació amb el mateix període de l'any anterior i que representa un increment del 6,7%.

Pel que fa als sectors, la distribució del total dels accidents és la següent: el sector Agrari amb 724 casos representa un 8,7%, la Indústria amb 2.423 casos representa un 29,1%, la Construcció amb 1188 casos representa un 14,3% i els Serveis amb 3.984 casos representen un 47,9%.



L'índex d'incidència del total d'accidents amb baixa en jornada de treball va ser de 3.422,5 casos per cada cent mil treballadors exposats, amb un increment del 5,4%.

Població exposada al risc

En el període considerat, la població exposada al risc va ser de 243.065 treballadors, un 1,3% més que en el mateix període interanual anterior..

Accidents greus

Els accidents greus van ser 30 casos, amb una disminució de 12 casos que representa una reducció del 28,6%

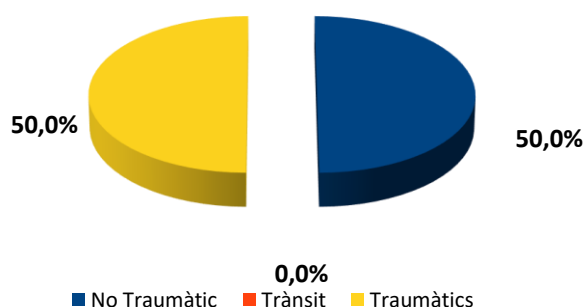
L'índex d'incidència dels accidents greus va ser de 12,3 casos per cada cent mil treballadors exposats, amb una reducció del 29,46%.

Accidents mortals

Els accidents mortals van ser 6 casos, amb una disminució de 8 casos que representa una reducció del 57,1%.

L'índex d'incidència dels accidents mortals va ser de 2,5 casos per cada cent mil treballadors exposats, amb una reducció del 57,7%.

Dels 6 casos registrats, 3 casos (50 %) van ser accidents no traumàtics, 0 casos (0 %) van ser accidents associats al trànsit i 3 casos van ser accidents traumàtics i representen el 50%.

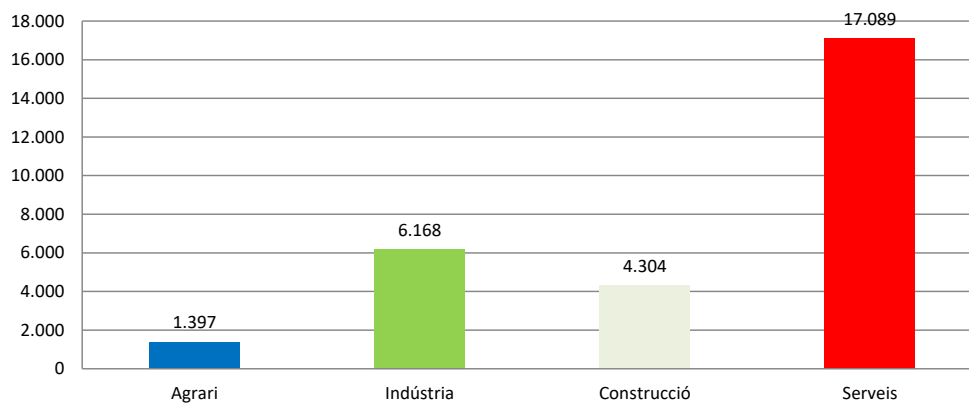


4.- Província de València

Accidents amb baixa en jornada de treball

En el període considerat, a la província de València es van registrar un total de 28.958 accidents amb baixa en jornada de treball, amb un augment de 918 casos en relació amb el mateix període de l'any anterior i que representa un increment del 3,3%.

Pel que fa als sectors, la distribució del total dels accidents és la següent: el sector Agrari amb 1.397 casos representa un 4,8%, la Indústria amb 6.168 casos representa un 21,3%, la Construcció amb 4.304 casos representa un 14,9% i els Serveis amb 17.089 casos representen un 59%.



L'índex d'incidència del total d'accidents amb baixa en jornada de treball va ser de 2.713,5 casos per cada cent mil treballadors exposats, amb un increment del 0,1%.

Població exposada al risc

En el període considerat, la població exposada al risc va ser de 1.067.180 treballadors, un 3,2% més que en el mateix període interanual anterior.

Accidents greus

Els accidents greus van ser 226 casos, amb un augment de 24 casos que representa un increment del 11,9%.

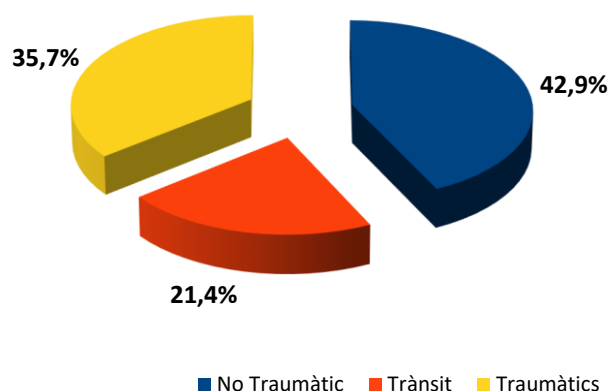
L'índex d'incidència dels accidents greus va ser de 21,2 casos per cada cent mil treballadors exposats, amb un increment del 8,4%.

Accidents mortals

Els accidents mortals van ser 42 casos, amb un augment de 11 casos que representa un increment del 35,5%.

L'índex d'incidència dels accidents mortals va ser de 3,9 casos per cada cent mil treballadors exposats, amb un increment del 31,3%.

Dels 42 casos registrats 18, és a dir, el 42,9% dels casos, van ser patologies no traumàtiques (accidents cardiovasculars), 9 casos, és a dir, el 21,4% van ser accidents associats al trànsit i la resta, és a dir, 15 casos, van ser accidents traumàtics i representen el 35,7%.



INFORME RESUM D' ACCIDENTS IN ITINERE

Període: juny 2022 - maig 2023 (12 mesos)

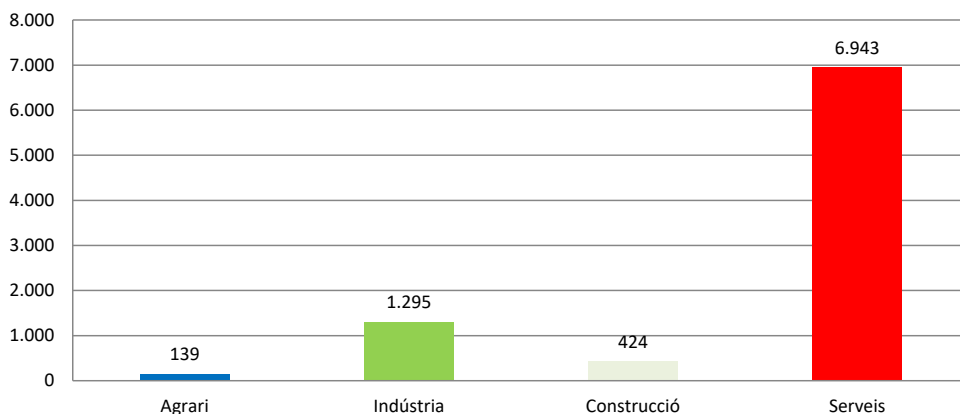
Per data de baixa mèdica

1.- Comunitat Valenciana

Accidents "in itinere"

En el període considerat, a la Comunitat Valenciana es van registrar un total de 8.801 accidents in itinere, amb un augment de 768 casos en relació con el mateix període del any anterior y que representa un increment del 9,6%.

Pel que fa als sectors, la distribució del total dels accidents és la següent: el sector Agrari amb 139 casos representa un 1,6%, la Indústria con 1295 casos representa un 14,7%, la Construcció amb 424 casos representa un 4,8% i els Serveis amb 6.943 casos representen un 78,9%.



L'Índex d'Incidència del total d'accidents in itinere va ser de 439,5 casos per cada cent mil treballadors exposats, con un increment del 6,0%.

Accidents greus "in itinere"

Els accidents greus van ser 92 casos, amb una disminució de 24 casos que representen una reducció del 20,7%.

L'Índex d'Incidència dels accidents greus va ser de 4,6 casos per cada cent mil treballadors exposats, amb una reducció del 23,3%.

Accidents mortals "in itinere"

Els accidents mortals van ser 17 casos, amb un augment de 8 casos que representa un increment del 88,9%.

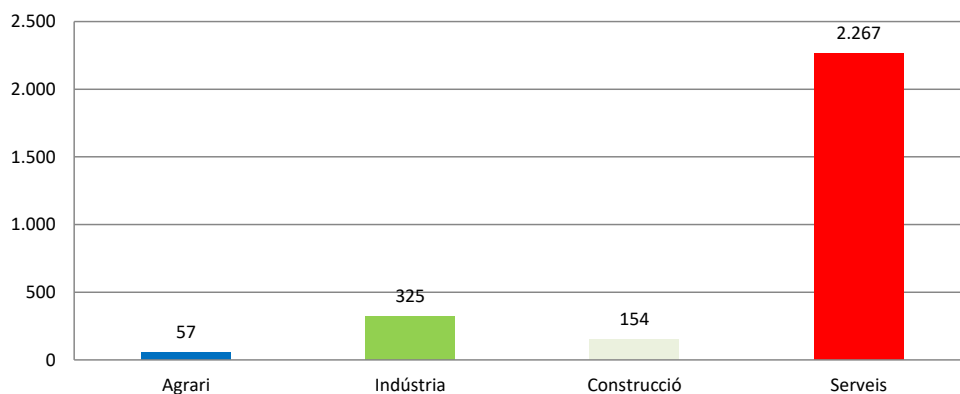
L'Índex d'Incidència dels accidents mortals va ser de 0,9 casos per cada cent mil treballadors exposats, amb un increment del 82,8%.

2.- Província d'Alacant

Accidents "in itinere"

En el període considerat, a la província d'Alacant es van registrar un total de 2.803 accidents in itinere, amb un augment de 335 casos en relació amb el mateix període de l'any anterior i que representa un increment del 13,6%.

Pel que fa als sectors, la distribució del total dels accidents és la següent: el sector Agrari amb 57 casos representa un 2%, la Indústria amb 325 casos representa un 11,6%, la Construcció amb 154 casos representa un 5,5% y els Serveis con 2.267 casos representan un 80,9%.



L'Índex d'Incidència del total d'accidents in itinere va ser de 404,8 casos per cada cent mil treballadors exposats, amb un increment del 8,9%.

Accidents greus "in itinere"

Els accidents greus van ser 39 casos, amb un augment de 1 casos que representen un increment del 2,6%.

L'Índex d'Incidència dels accidents greus va ser de 5,6 casos per cada cent mil treballadors exposats, amb una reducció del 1,6%.

Accidents mortals "in itinere"

Els accidents mortals van ser 6 casos, con un augment de 4 casos que representa un increment de un 200,0%.

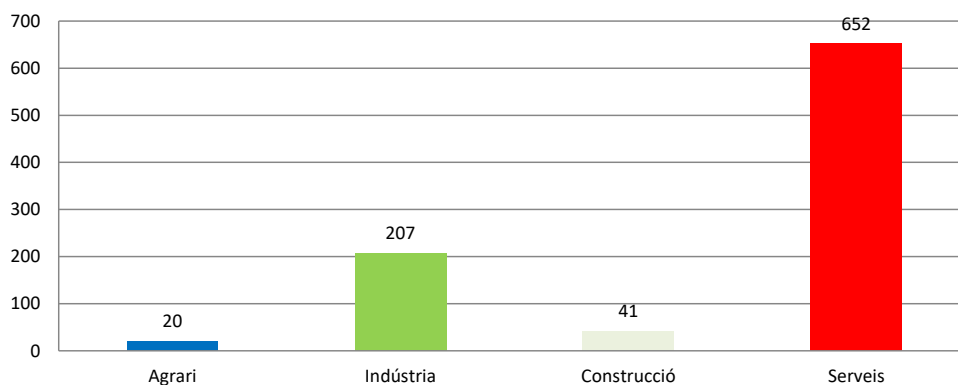
L'Índex d'Incidència dels accidents mortals va ser de 0,9 casos per cada cent mil treballadors exposats, amb un increment del 187,6%.

3.- Província de Castelló

Accidents “in itinere”

En el període considerat, a la província de Castelló es van registrar un total de 920 accidents in itinere, amb un augment de 105 casos en relació amb el mateix període de l'any anterior i que representa un increment del 12,9%.

Pel que fa als sectors, la distribució del total dels accidents és la següent: el sector Agrari amb 20 casos representa un 2,2%, la Indústria amb 207 casos representa un 22,5%, la Construcció amb 41 casos representa un 4,5% i els Serveis amb 652 casos representen un 70,9%.



L'Índex d'Incidència del total d'accidents in itinere va ser de 378,5 casos per cada cent mil treballadors exposats, amb un increment del 11,5%.

Accidents greus “in itinere”

Els accidents greus van ser 4 casos, amb una disminució de 10 casos que representa una reducció del 71,4%.

L'Índex d'Incidència dels accidents greus va ser de 1,7 casos per cada cent mil treballadors exposats, amb una reducció del 71,8%.

Accidents mortals “in itinere”

Els accidents mortals van ser 0 cas, amb una disminució de 2 casos que representa una reducció del 100,0%.

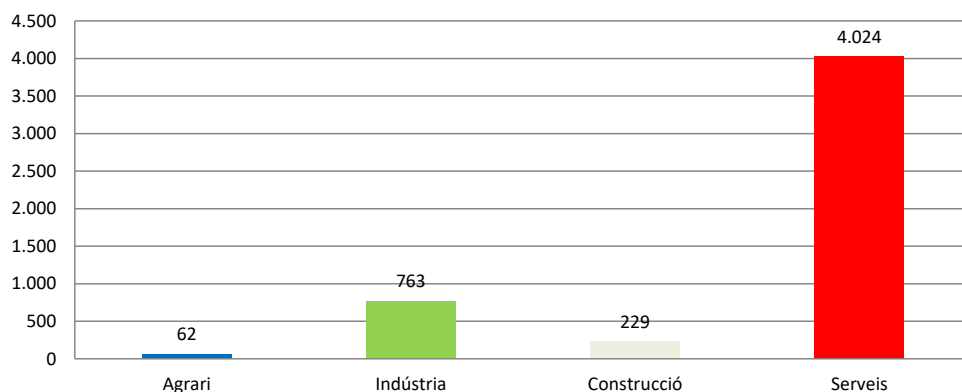
L'Índex d'Incidència dels accidents mortals va ser de 0,0 casos per cada cent mil treballadors exposats.

4.- Província de València

Accidents “in itinere”

En el període considerat, a la província de València es van registrar un total de 5.078 accidents in itinere, amb un augment de 328 casos en relació amb el mateix període de l'any anterior i que representa un increment del 6,9%.

Pel que fa als sectors, la distribució del total dels accidents és la següent: el sector Agrari amb 62 casos representa un 1,2%, la Indústria amb 763 casos representa un 15%, la Construcció amb 229 casos representa un 4,5% i els Serveis amb 4.024 casos representen un 79,2%.



L'Índex d'Incidència del total d'accidents in itinere va ser de 475,8 casos per cada cent mil treballadors exposats, amb un increment del 3,6%.

Accidents greus “in itinere”

Els accidents greus van ser 49 casos, amb una disminució de 15 casos que representa una reducció del 23,4%.

L'Índex d'Incidència dels accidents greus va ser de 4,6 casos per cada cent mil treballadors exposats, amb una reducció del 25,8%.

Accidents mortals “in itinere”

Els accidents mortals van ser 11 casos, amb un augment de 6 casos que representa un increment del 120,0%.

L'Índex d'Incidència dels accidents mortals va ser de 1,0 casos per cada cent mil treballadors exposats, amb un increment del 113,2%.

INVASSAT

Institut Valencià de Seguretat i Salut en el Treball

www.invassat.gva.es

secretaria.invassat@gva.es



**GENERALITAT
VALENCIANA**

Conselleria d'Economia
Sostenible, Sectors Productius,
Comerç i Treball