



ESTADÍSTIQUES DE L'INVASSAT

Accidents de treball en la Comunitat Valenciana

Resum

Maig 2022 /
Abril 2023

Títol: *Estadístiques d'accidents de treball en la Comunitat Valenciana : maig 2022 - abril 2023 : resum*

Autor: Jorge Cervera Boada, José Ignacio Villarroya Bayarri y Miguel Poquet Peiró. Servei de Programes d'Actuació i Estadística.

Edició: juny 2023

Identificador: EA02-230601

Institut Valencià de Seguretat i Salut en el Treball (INVASSAT)
C/ València, 32. 46100 Burjassot
www.invassat.gva.es



**GENERALITAT
VALENCIANA**

INVASSAT
Institut Valencià de
Seguretat i Salut en el Treball

Per a citar aquest document:

INSTITUT VALENCIÀ DE SEGURETAT I SALUT EN EL TREBALL (INVASSAT).
*Estadístiques d'accidents de treball en la Comunitat Valenciana : maig 2022 -
abril 2023 : resum* [en línia]. Jorge Cervera Boada, José Ignacio Villarroya
Bayarri, Miguel Poquet Peiró, coaut. Burjassot: INVASSAT, 2023. 11 p.
[Consulta: dd.mm.aaaa]. Disponible en XXXX. (EA02-230601)

Fonts:

Dades sobre accidents de treball en jornada de treball i in itinere extrets de la
consulta de l'aplicació Delt@. Ministeri de Treball i Economia Social.
Dades de persones treballadores exposades, Ministeri de Treball i Economia
Social.

Versió 01

ÍNDEX

Informes provisionals d'Accidents amb baixa en Jornada de Treball comptabilitzats per data de baixa mèdica

- | | |
|---|--------|
| 1.- Informe resum d'accidents amb baixa en jornada de treball en la Comunitat Valenciana. Per data de baixa mèdica. | Pàg. 4 |
| 2.- Informe resum d'accidents amb baixa en jornada de treball a Alacant. Per data de baixa mèdica. | Pàg. 5 |
| 3.- Informe resum d'accidents amb baixa en jornada de treball a Castelló. Per data de baixa mèdica. | Pàg. 6 |
| 4.- Informe resum d'accidents amb baixa en jornada de treball a València. Per data de baixa mèdica. | Pàg. 7 |
-

Informes provisionals d'Accidents *In Itinere comptabilitzats per data de baixa mèdica

- | | |
|--|---------|
| 1.- Informe resum d'accidents *in *itinere en la Comunitat Valenciana. Per data de baixa mèdica. | Pàg. 8 |
| 2.- Informe resum d'accidents *in *itinere a Alacant. Per data de baixa mèdica. | Pàg. 9 |
| 3.- Informe resum d'accidents *in *itinere a Castelló. Per data de baixa mèdica. | Pàg. 10 |
| 4.- Informe resum d'accidents *in *itinere a València. Per data de baixa mèdica. | Pàg. 11 |
-

INFORME RESUM D' ACCIDENTS AMB BAIXA EN JORNADA DE TREBALL

Període: maig 2022 - abril 2023 (12 mesos)

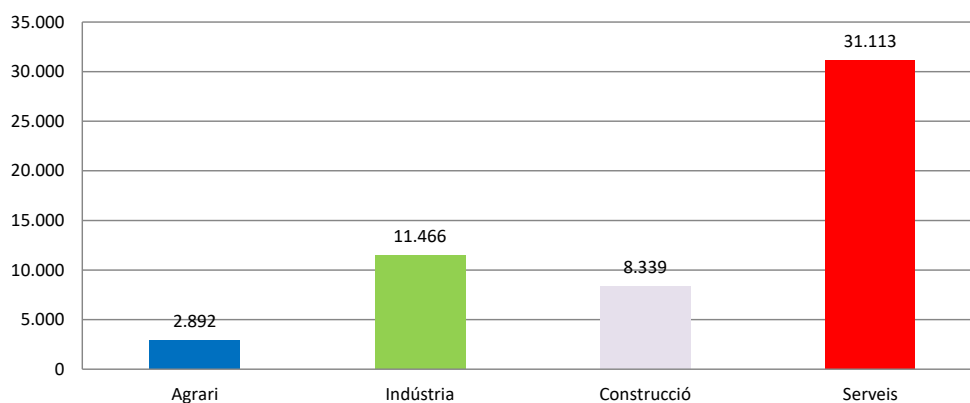
Per data de baixa mèdica

1.- Comunitat Valenciana

Accidents amb baixa en jornada de treball

En el període considerat, a la Comunitat Valenciana es van registrar un total de 53.810 accidents amb baixa en jornada de treball, amb un augment de 3.428 casos en relació amb el mateix període de l'any anterior i que representa un increment del 6,8%.

Pel que fa als sectors, la distribució del total dels accidents és la següent: el sector Agrari amb 2.892 casos representa un 5,4%, la Indústria amb 11.466 casos representa un 21,3%, la Construcció amb 8.339 casos representa un 15,5% i els Serveis amb 31.113 casos representen un 57,8%.



L'índex d'incidència del total d'accidents amb baixa en jornada de treball va ser de 2.692,7 casos per cada cent mil treballadors exposats, amb un increment del 3,1%.

Població exposada al risc

En el període considerat, la població exposada al risc va ser d'1.998.375 treballadors, un 3,6% més que en el mateix període interanual anterior.

Accidents greus

Els accidents greus van ser 386 casos, amb un augment de 32 casos que representa un increment del 9,0%.

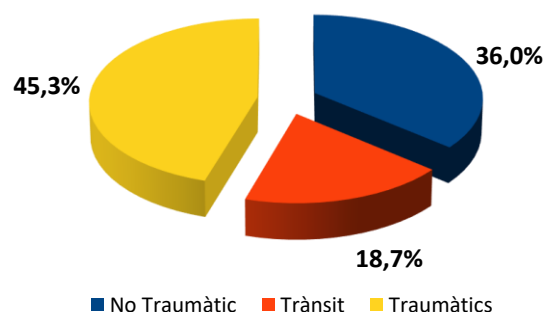
L'índex d'incidència dels accidents greus va ser de 19,3 casos per cada cent mil treballadors exposats, amb un increment del 5,3%.

Accidents mortals

Els accidents mortals van ser 75 casos, amb un augment de 5 casos que representa un increment del 7,1%.

L'índex d'incidència dels accidents mortals va ser de 3,8 casos per cada cent mil treballadors exposats, amb un increment del 3,4%.

Dels 75 casos registrats, 27, és a dir, el 36,0% dels casos, van ser patologies no traumàtiques (accidents cardiovasculars), 14 casos, és a dir, el 18,7% van ser accidents associats al trànsit i la resta, és a dir, 34 casos, van ser accidents traumàtics i representen el 45,3%.

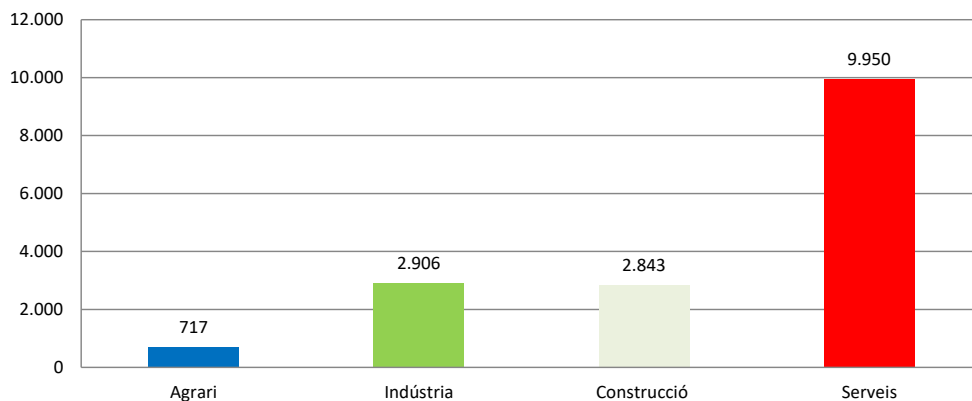


2.- Província d'Alacant

Accidentes con baja en jornada de trabajo

En el període considerat, a la província d'Alacant es van registrar un total de 16.416 accidents amb baixa en jornada de treball, amb un augment de 1349 casos en relació amb el mateix període de l'any anterior i que representa un increment del 9,0%.

Pel que fa als sectors, la distribució del total dels accidents és la següent: el sector Agrari amb 717 casos representa un 4,4%, la Indústria amb 2.906 casos representa un 17,7%, la Construcció amb 2.843 casos representa un 17,3% i els Serveis amb 9.950 casos representen un 60,6%.



L'índex d'incidència del total d'accidents amb baixa en jornada de treball va ser de 2.377,3 casos per cada cent mil treballadors exposats, amb un increment del 4,2%.

Població exposada al risc

En el període considerat, la població exposada al risc va ser de 690.539 treballadors, un 4,6% més que en el mateix període interanual anterior.

Accidents greus

Els accidents greus van ser 137 casos, amb un augment de 29 casos que representa un increment del 26,9%.

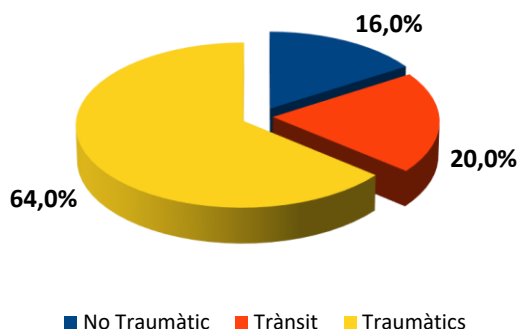
L'índex d'incidència dels accidents greus va ser de 19,8 casos per cada cent mil treballadors exposats, amb un increment del 21,3%.

Accidents mortals

Els accidents mortals van ser 25 casos, amb un augment de 6 casos que representa un increment del 31,6%.

L'índex d'incidència dels accidents mortals va ser de 3,6 casos per cada cent mil treballadors exposats, amb un increment del 25,8%.

Dels 25 casos registrats, 4, és a dir, el 16,0 van ser patologies no traumàtiques (accidents cardiovasculars), va haver-hi 5 casos d'accidents associats al trànsit (20,0%) i la resta, és a dir, 16 casos, van ser accidents traumàtics i representen el 64,0%.

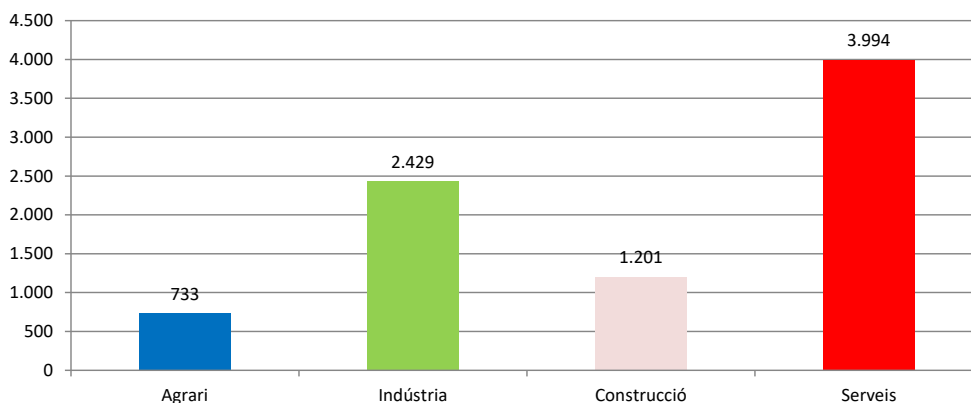


3.- Província de Castelló

Accidents amb baixa en jornada de treball

En el període considerat, a la província de Castelló es van registrar un total de 8.357 accidents amb baixa en jornada de treball, amb un augment de 648 casos en relació amb el mateix període de l'any anterior i que representa un increment del 8,4%.

Pel que fa als sectors, la distribució del total dels accidents és la següent: el sector Agrari amb 733 casos representa un 8,8%, la Indústria amb 2.429 casos representa un 29,1%, la Construcció amb 1201 casos representa un 14,4% i els Serveis amb 3.994 casos representen un 47,8%.



L'índex d'incidència del total d'accidents amb baixa en jornada de treball va ser de 3.439,8 casos per cada cent mil treballadors exposats, amb un increment del 6,7%.

Població exposada al risc

En el període considerat, la població exposada al risc va ser de 242.951 treballadors, un 1,6% més que en el mateix període interanual anterior..

Accidents greus

Els accidents greus van ser 29 casos, amb una disminució de 16 casos que representa una reducció del 35,6%

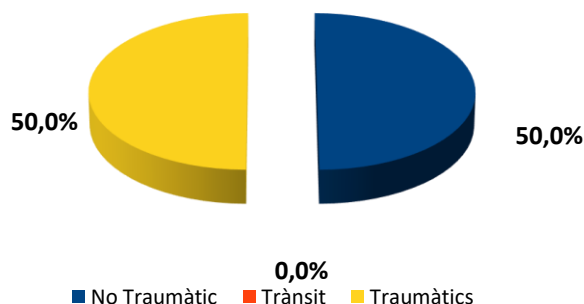
L'índex d'incidència dels accidents greus va ser de 11,9 casos per cada cent mil treballadors exposats, amb una reducció del 36,56%.

Accidents mortals

Els accidents mortals van ser 6 casos, amb una disminució de 11 casos que representa una reducció del 64,7%.

L'índex d'incidència dels accidents mortals va ser de 2,5 casos per cada cent mil treballadors exposats, amb una reducció del 65,3%.

Dels 6 casos registrats, 3 casos (50 %) van ser accidents no traumàtics, 0 casos (0 %) van ser accidents associats al trànsit i 3 casos van ser accidents traumàtics i representen el 50%.

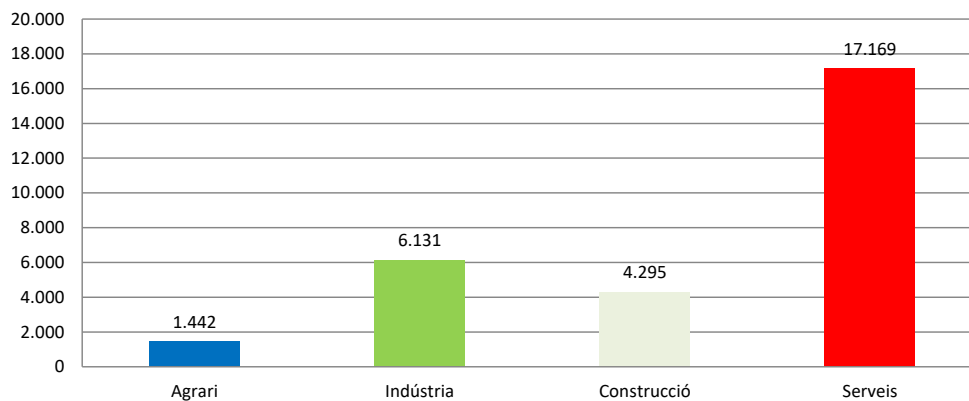


4.- Província de València

Accidents amb baixa en jornada de treball

En el període considerat, a la província de València es van registrar un total de 29.037 accidents amb baixa en jornada de treball, amb un augment de 1431 casos en relació amb el mateix període de l'any anterior i que representa un increment del 5,2%.

Pel que fa als sectors, la distribució del total dels accidents és la següent: el sector Agrari amb 1.442 casos representa un 5%, la Indústria amb 6.131 casos representa un 21,1%, la Construcció amb 4.295 casos representa un 14,8% i els Serveis amb 17.169 casos representen un 59,1%.



L'índex d'incidència del total d'accidents amb baixa en jornada de treball va ser de 2.726,8 casos per cada cent mil treballadors exposats, amb un increment del 1,7%.

Població exposada al risc

En el període considerat, la població exposada al risc va ser de 1.064.885 treballadors, un 3,4% més que en el mateix període interanual anterior.

Accidents greus

Els accidents greus van ser 220 casos, amb un augment de 19 casos que representa un increment del 9,5%.

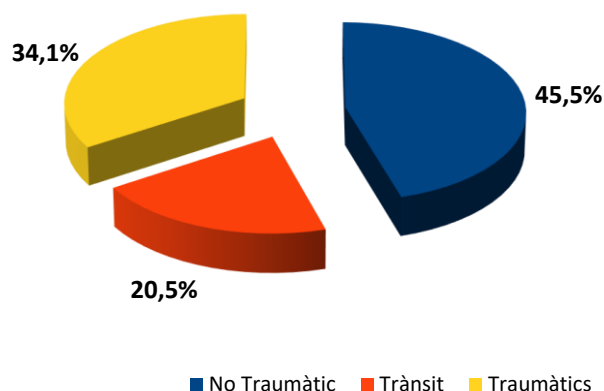
L'índex d'incidència dels accidents greus va ser de 20,7 casos per cada cent mil treballadors exposats, amb un increment del 5,9%.

Accidents mortals

Els accidents mortals van ser 44 casos, amb un augment de 10 casos que representa un increment del 29,4%.

L'índex d'incidència dels accidents mortals va ser de 4,1 casos per cada cent mil treballadors exposats, amb un increment del 25,2%.

Dels 44 casos registrats 20, és a dir, el 45,5% dels casos, van ser patologies no traumàtiques (accidents cardiovasculars), 9 casos, és a dir, el 20,5% van ser accidents associats al trànsit i la resta, és a dir, 15 casos, van ser accidents traumàtics i representen el 34,1%.



INFORME RESUM D' ACCIDENTS IN ITINERE

Període: maig 2022 - abril 2023 (12 mesos)

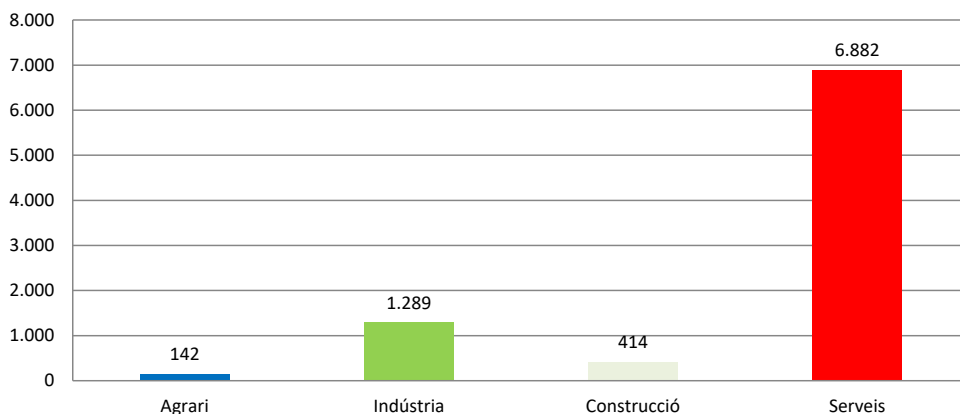
Per data de baixa mèdica

1.- Comunitat Valenciana

Accidents "in itinere"

En el període considerat, a la Comunitat Valenciana es van registrar un total de 8.727 accidents in itinere, amb un augment de 793 casos en relació con el mateix període del any anterior y que representa un increment del 10,0%.

Pel que fa als sectors, la distribució del total dels accidents és la següent: el sector Agrari amb 142 casos representa un 1,6%, la Indústria con 1289 casos representa un 14,8%, la Construcció amb 414 casos representa un 4,7% i els Serveis amb 6.882 casos representen un 78,9%.



L'Índex d'Incidència del total d'accidents in itinere va ser de 436,7 casos per cada cent mil treballadors exposats, con un increment del 6,2%.

Accidents greus "in itinere"

Els accidents greus van ser 95 casos, amb una disminució de 20 casos que representen una reducció del 17,4%.

L'Índex d'Incidència dels accidents greus va ser de 4,8 casos per cada cent mil treballadors exposats, amb una reducció del 20,3%.

Accidents mortals "in itinere"

Els accidents mortals van ser 16 casos, amb un augment de 6 casos que representa un increment del 60,0%.

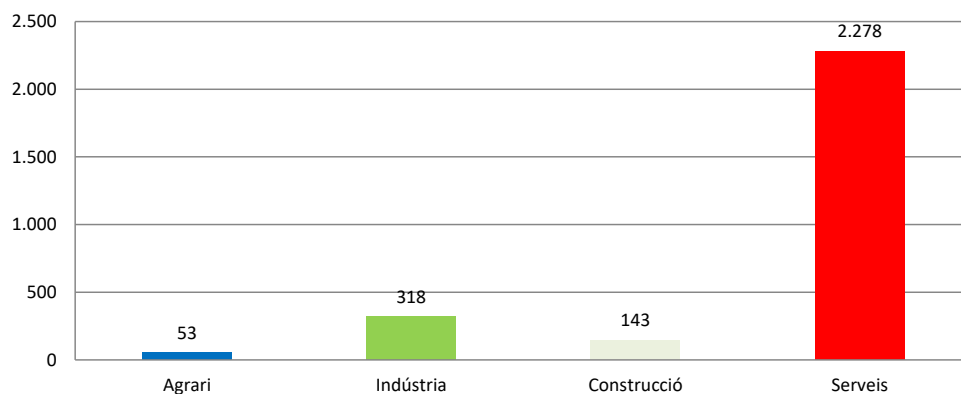
L'Índex d'Incidència dels accidents mortals va ser de 0,8 casos per cada cent mil treballadors exposats, amb un increment del 54,5%.

2.- Província d'Alacant

Accidents "in itinere"

En el període considerat, a la província d'Alacant es van registrar un total de 2.792 accidents in itinere, amb un augment de 339 casos en relació amb el mateix període de l'any anterior i que representa un increment del 13,8%.

Pel que fa als sectors, la distribució del total dels accidents és la següent: el sector Agrari amb 53 casos representa un 1,9%, la Indústria amb 318 casos representa un 11,4%, la Construcció amb 143 casos representa un 5,1% y els Serveis con 2.278 casos representan un 81,6%.



L'Índex d'Incidència del total d'accidents in itinere va ser de 404,3 casos per cada cent mil treballadors exposats, amb un increment del 8,8%.

Accidents greus "in itinere"

Els accidents greus van ser 40 casos, amb un augment de 1 casos que representen un increment del 2,6%.

L'Índex d'Incidència dels accidents greus va ser de 5,8 casos per cada cent mil treballadors exposats, amb una reducció del 2,0%.

Accidents mortals "in itinere"

Els accidents mortals van ser 6 casos, con un augment de 5 casos que representa un increment de un 500,0%.

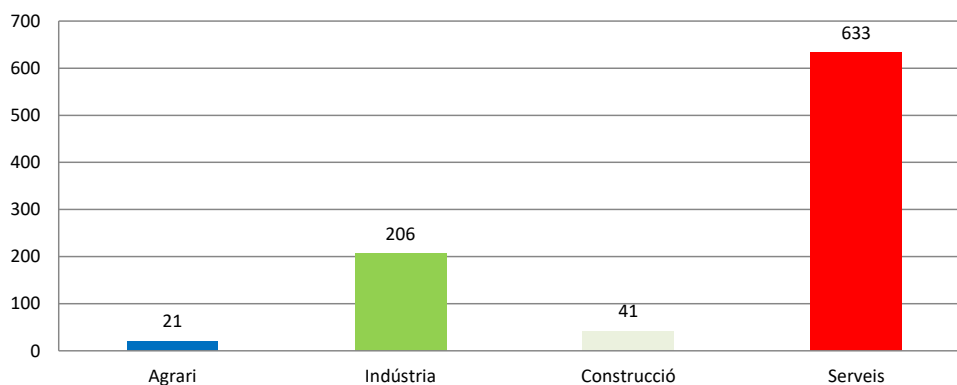
L'Índex d'Incidència dels accidents mortals va ser de 0,9 casos per cada cent mil treballadors exposats, amb un increment del 473,6%.

3.- Província de Castelló

Accidents “in itinere”

En el període considerat, a la província de Castelló es van registrar un total de 901 accidents in itinere, amb un augment de 87 casos en relació amb el mateix període de l'any anterior i que representa un increment del 10,7%.

Pel que fa als sectors, la distribució del total dels accidents és la següent: el sector Agrari amb 21 casos representa un 2,3%, la Indústria amb 206 casos representa un 22,9%, la Construcció amb 41 casos representa un 4,6% i els Serveis amb 633 casos representen un 70,3%.



L'Índex d'Incidència del total d'accidents in itinere va ser de 370,9 casos per cada cent mil treballadors exposats, amb un increment del 9,0%.

Accidents greus “in itinere”

Els accidents greus van ser 5 casos, amb una disminució de 8 casos que representa una reducció del 61,5%.

L'Índex d'Incidència dels accidents greus va ser de 2,1 casos per cada cent mil treballadors exposats, amb una reducció del 62,1%.

Accidents mortals “in itinere”

Els accidents mortals van ser 0 cas, amb una disminució de 2 casos que representa una reducció del 100,0%.

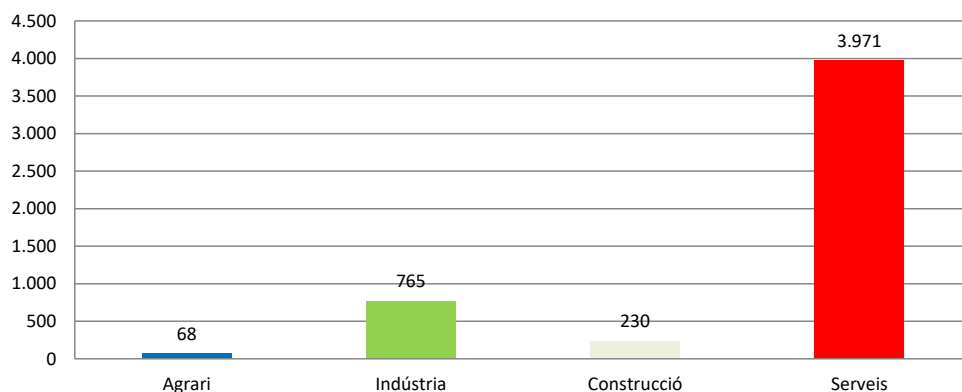
L'Índex d'Incidència dels accidents mortals va ser de 0,0 casos per cada cent mil treballadors exposats.

4.- Província de València

Accidents “in itinere”

En el període considerat, a la província de València es van registrar un total de 5.034 accidents in itinere, amb un augment de 367 casos en relació amb el mateix període de l'any anterior i que representa un increment del 7,9%.

Pel que fa als sectors, la distribució del total dels accidents és la següent: el sector Agrari amb 68 casos representa un 1,4%, la Indústria amb 765 casos representa un 15,2%, la Construcció amb 230 casos representa un 4,6% i els Serveis amb 3.971 casos representen un 78,9%.



L'Índex d'Incidència del total d'accidents in itinere va ser de 472,7 casos per cada cent mil treballadors exposats, amb un increment del 4,3%.

Accidents greus “in itinere”

Els accidents greus van ser 50 casos, amb una disminució de 13 casos que representa una reducció del 20,6%.

L'Índex d'Incidència dels accidents greus va ser de 4,7 casos per cada cent mil treballadors exposats, amb una reducció del 23,3%.

Accidents mortals “in itinere”

Els accidents mortals van ser 10 casos, amb un augment de 3 casos que representa un increment del 42,9%.

L'Índex d'Incidència dels accidents mortals va ser de 0,9 casos per cada cent mil treballadors exposats, amb un increment del 38,2%.

INVASSAT

Institut Valencià de Seguretat i Salut en el Treball

www.invassat.gva.es

secretaria.invassat@gva.es



**GENERALITAT
VALENCIANA**

Conselleria d'Economia
Sostenible, Sectors Productius,
Comerç i Treball