



ESTADÍSTIQUES DE L'INVASSAT

Accidents de treball en la Comunitat Valenciana

Resum

Abril 2022 /
Març 2023

Títol: *Estadístiques d'accidents de treball en la Comunitat Valenciana : abril 2022 - març 2023 : resum*

Autor: Jorge Cervera Boada, José Ignacio Villarroya Bayarri y Miguel Poquet Peiró. Servei de Programes d'Actuació i Estadística.

Edició: maig 2023

Identificador: EA02-230501

Institut Valencià de Seguretat i Salut en el Treball (INVASSAT)
C/ València, 32. 46100 Burjassot
www.invassat.gva.es



**GENERALITAT
VALENCIANA**

INVASSAT
Institut Valencià de
Seguretat i Salut en el Treball

Per a citar aquest document:

INSTITUT VALENCIÀ DE SEGURETAT I SALUT EN EL TREBALL (INVASSAT).

Estadístiques d'accidents de treball en la Comunitat Valenciana : abril 2022 - març 2023 : resum [en línia]. Jorge Cervera Boada, José Ignacio Villarroya Bayarri, Miguel Poquet Peiró, coaut. Burjassot: INVASSAT, 2023. 11 p. [Consulta: dd.mm.aaaa]. Disponible en XXXX. (EA02-230501)

Fonts:

Dades sobre accidents de treball en jornada de treball i in itinere extrets de la consulta de l'aplicació Delt@. Ministeri de Treball i Economia Social.

Dades de persones treballadores exposades, Ministeri de Treball i Economia Social.

Versió 01

ÍNDEX

Informes provisionals d'Accidents amb baixa en Jornada de Treball comptabilitzats per data de baixa mèdica

1.- Informe resum d'accidents amb baixa en jornada de treball en la Comunitat Valenciana. Per data de baixa mèdica.	Pàg. 4
2.- Informe resum d'accidents amb baixa en jornada de treball a Alacant. Per data de baixa mèdica.	Pàg. 5
3.- Informe resum d'accidents amb baixa en jornada de treball a Castelló. Per data de baixa mèdica.	Pàg. 6
4.- Informe resum d'accidents amb baixa en jornada de treball a València. Per data de baixa mèdica.	Pàg. 7

Informes provisionals d'Accidents *In Itinere comptabilitzats per data de baixa mèdica

1.- Informe resum d'accidents *in *itinere en la Comunitat Valenciana. Per data de baixa mèdica.	Pàg. 8
2.- Informe resum d'accidents *in *itinere a Alacant. Per data de baixa mèdica.	Pàg. 9
3.- Informe resum d'accidents *in *itinere a Castelló. Per data de baixa mèdica.	Pàg. 10
4.- Informe resum d'accidents *in *itinere a València. Per data de baixa mèdica.	Pàg. 11

INFORME RESUM D' ACCIDENTS AMB BAIXA EN JORNADA DE TREBALL

Període: abril 2022 - març 2023 (12 mesos)

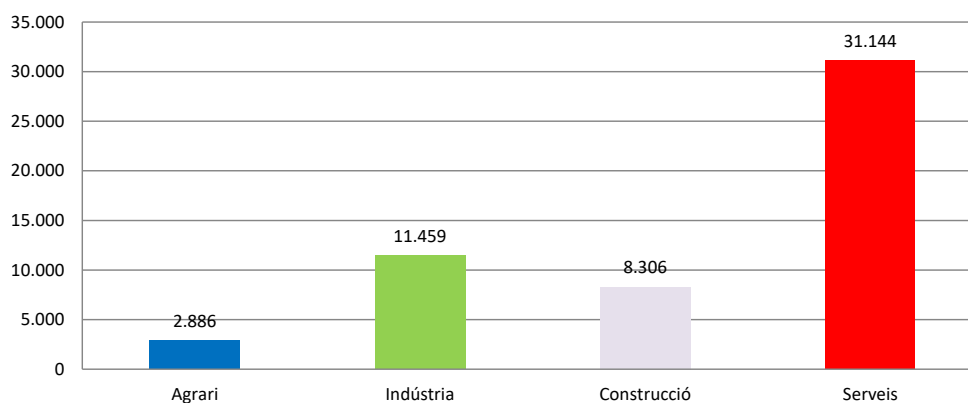
Per data de baixa mèdica

1.- Comunitat Valenciana

Accidents amb baixa en jornada de treball

En el període considerat, a la Comunitat Valenciana es van registrar un total de 53.795 accidents amb baixa en jornada de treball, amb un augment de 3.028 casos en relació amb el mateix període de l'any anterior i que representa un increment del 6,0%.

Pel que fa als sectors, la distribució del total dels accidents és la següent: el sector Agrari amb 2.886 casos representa un 5,4%, la Indústria amb 11.459 casos representa un 21,3%, la Construcció amb 8.306 casos representa un 15,4% i els Serveis amb 31.144 casos representen un 57,9%.



L'índex d'incidència del total d'accidents amb baixa en jornada de treball va ser de 2.697,8 casos per cada cent mil treballadors exposats, amb un increment del 1,9%.

Població exposada al risc

En el període considerat, la població exposada al risc va ser d'1.994.006 treballadors, un 4,0% més que en el mateix període interanual anterior.

Accidents greus

Els accidents greus van ser 367 casos, amb un augment de 32 casos que representa un increment del 9,6%.

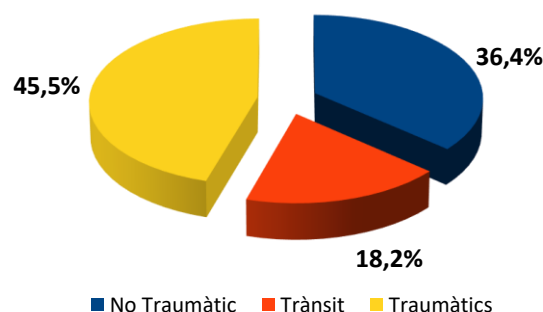
L'índex d'incidència dels accidents greus va ser de 18,4 casos per cada cent mil treballadors exposats, amb un increment del 5,4%.

Accidents mortals

Els accidents mortals van ser 77 casos, amb un augment de 8 casos que representa un increment del 11,6%.

L'índex d'incidència dels accidents mortals va ser de 3,9 casos per cada cent mil treballadors exposats, amb un increment del 7,3%.

Dels 77 casos registrats, 28, és a dir, el 36,4% dels casos, van ser patologies no traumàtiques (accidents cardiovasculars), 14 casos, és a dir, el 18,2% van ser accidents associats al trànsit i la resta, és a dir, 35 casos, van ser accidents traumàtics i representen el 45,5%.

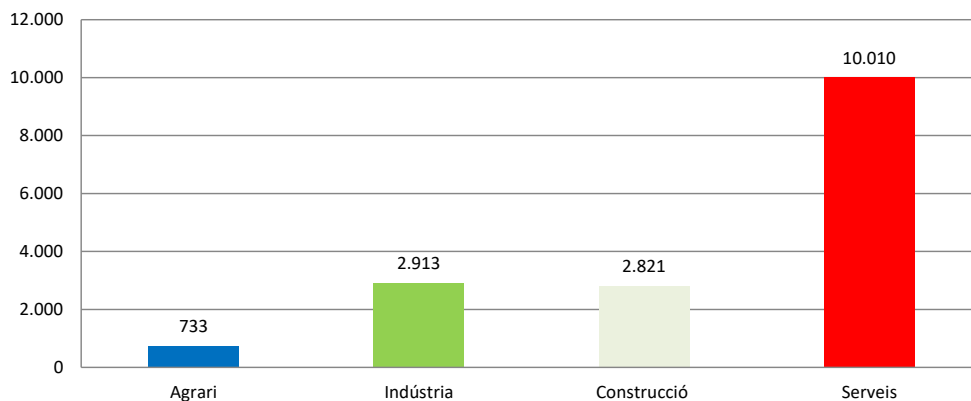


2.- Província d'Alacant

Accidentes con baja en jornada de trabajo

En el període considerat, a la província d'Alacant es van registrar un total de 16.477 accidents amb baixa en jornada de treball, amb un augment de 1344 casos en relació amb el mateix període de l'any anterior i que representa un increment del 8,9%.

Pel que fa als sectors, la distribució del total dels accidents és la següent: el sector Agrari amb 733 casos representa un 4,4%, la Indústria amb 2.913 casos representa un 17,7%, la Construcció amb 2.821 casos representa un 17,1% i els Serveis amb 10.010 casos representen un 60,8%.



L'índex d'incidència del total d'accidents amb baixa en jornada de treball va ser de 2.393,1 casos per cada cent mil treballadors exposats, amb un increment del 3,7%.

Població exposada al risc

En el període considerat, la població exposada al risc va ser de 688.509 treballadors, un 5,0% més que en el mateix període interanual anterior.

Accidents greus

Els accidents greus van ser 129 casos, amb un augment de 28 casos que representa un increment del 27,7%.

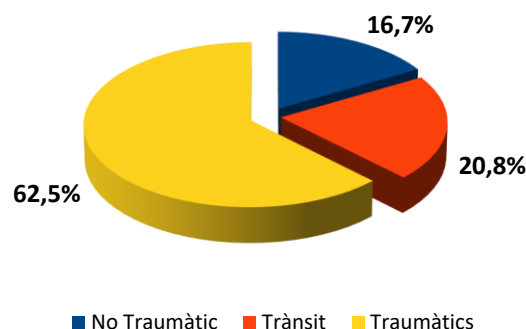
L'índex d'incidència dels accidents greus va ser de 18,7 casos per cada cent mil treballadors exposats, amb un increment del 21,6%.

Accidents mortals

Els accidents mortals van ser 24 casos, amb un augment de 5 casos que representa un increment del 26,3%.

L'índex d'incidència dels accidents mortals va ser de 3,5 casos per cada cent mil treballadors exposats, amb un increment del 20,3%.

Dels 24 casos registrats, 4, és a dir, el 16,7 van ser patologies no traumàtiques (accidents cardiovasculars), va haver-hi 5 casos d'accidents associats al trànsit (20,8%) i la resta, és a dir, 15 casos, van ser accidents traumàtics i representen el 62,5%.

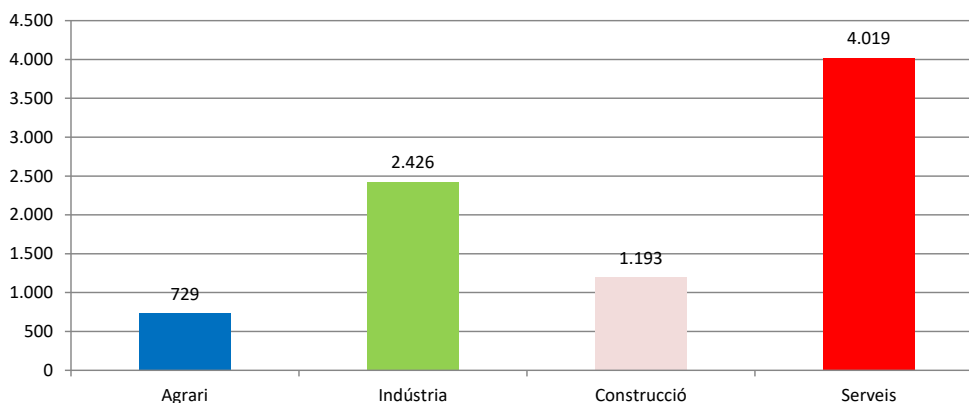


3.- Província de Castelló

Accidents amb baixa en jornada de treball

En el període considerat, a la província de Castelló es van registrar un total de 8.367 accidents amb baixa en jornada de treball, amb un augment de 640 casos en relació amb el mateix període de l'any anterior i que representa un increment del 8,3%.

Pel que fa als sectors, la distribució del total dels accidents és la següent: el sector Agrari amb 729 casos representa un 8,7%, la Indústria amb 2.426 casos representa un 29%, la Construcció amb 1.193 casos representa un 14,3% i els Serveis amb 4.019 casos representen un 48%.



L'índex d'incidència del total d'accidents amb baixa en jornada de treball va ser de 3.444,8 casos per cada cent mil treballadors exposats, amb un increment del 6,1%.

Població exposada al risc

En el període considerat, la població exposada al risc va ser de 242.889 treballadors, un 2,1% més que en el mateix període interanual anterior..

Accidents greus

Els accidents greus van ser 29 casos, amb una disminució de 14 casos que representa una reducció del 32,6%

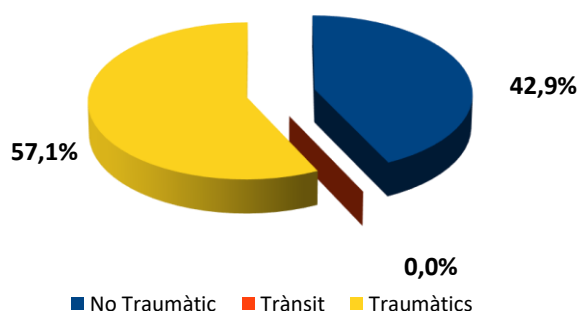
L'índex d'incidència dels accidents greus va ser de 11,9 casos per cada cent mil treballadors exposats, amb una reducció del 33,94%.

Accidents mortals

Els accidents mortals van ser 7 casos, amb una disminució de 9 casos que representa una reducció del 56,3%.

L'índex d'incidència dels accidents mortals va ser de 2,9 casos per cada cent mil treballadors exposats, amb una reducció del 57,2%.

Dels 7 casos registrats, 3 casos (42,9 %) van ser accidents no traumàtics, 0 casos (0 %) van ser accidents associats al trànsit i 4 casos van ser accidents traumàtics i representen el 57,1%.

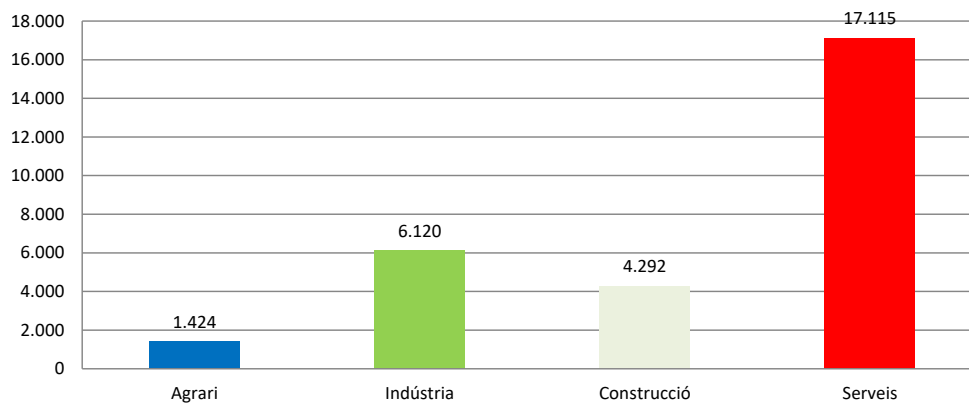


4.- Província de València

Accidents amb baixa en jornada de treball

En el període considerat, a la província de València es van registrar un total de 28.951 accidents amb baixa en jornada de treball, amb un augment de 1044 casos en relació amb el mateix període de l'any anterior i que representa un increment del 3,7%.

Pel que fa als sectors, la distribució del total dels accidents és la següent: el sector Agrari amb 1.424 casos representa un 4,9%, la Indústria amb 6.120 casos representa un 21,1%, la Construcció amb 4.292 casos representa un 14,8% i els Serveis amb 17.115 casos representen un 59,1%.



L'índex d'incidència del total d'accidents amb baixa en jornada de treball va ser de 2.724,5 casos per cada cent mil treballadors exposats, amb un increment del 0,0%.

Població exposada al risc

En el període considerat, la població exposada al risc va ser de 1.062.605 treballadors, un 3,7% més que en el mateix període interanual anterior.

Accidents greus

Els accidents greus van ser 209 casos, amb un augment de 18 casos que representa un increment del 9,4%.

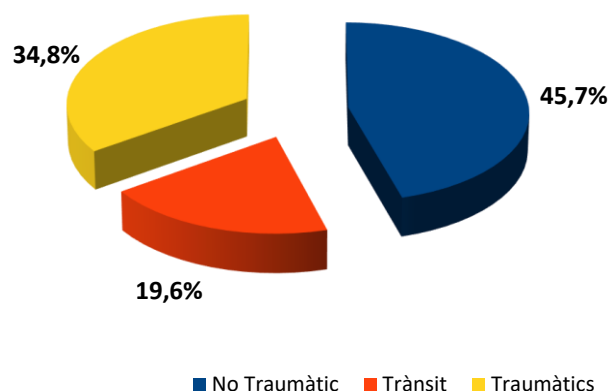
L'índex d'incidència dels accidents greus va ser de 19,7 casos per cada cent mil treballadors exposats, amb un increment del 5,5%.

Accidents mortals

Els accidents mortals van ser 46 casos, amb un augment de 12 casos que representa un increment del 35,3%.

L'índex d'incidència dels accidents mortals va ser de 4,3 casos per cada cent mil treballadors exposats, amb un increment del 30,4%.

Dels 46 casos registrats 21, és a dir, el 45,7% dels casos, van ser patologies no traumàtiques (accidents cardiovasculars), 9 casos, és a dir, el 19,6% van ser accidents associats al trànsit i la resta, és a dir, 16 casos, van ser accidents traumàtics i representen el 34,8%.



INFORME RESUM D' ACCIDENTS IN ITINERE

Període: abril 2022 - març 2023 (12 mesos)

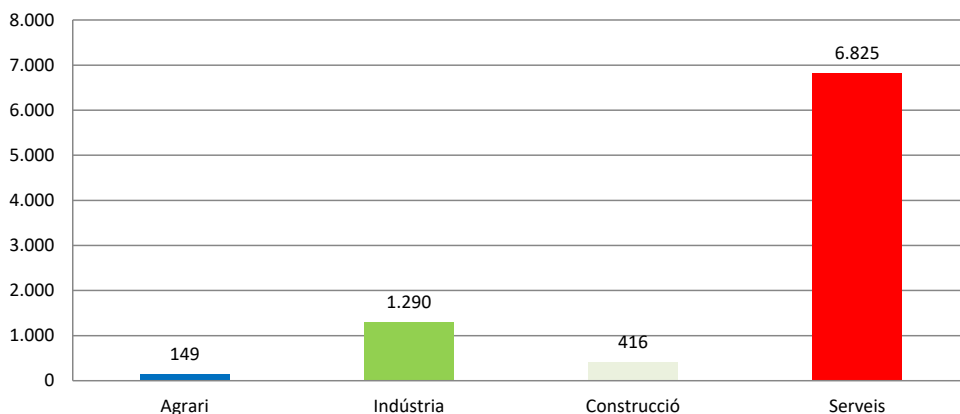
Per data de baixa mèdica

1.- Comunitat Valenciana

Accidents "in itinere"

En el període considerat, a la Comunitat Valenciana es van registrar un total de 8.680 accidents in itinere, amb un augment de 788 casos en relació con el mateix període del any anterior y que representa un increment del 10,0%.

Pel que fa als sectors, la distribució del total dels accidents és la següent: el sector Agrari amb 149 casos representa un 1,7%, la Indústria con 1290 casos representa un 14,9%, la Construcció amb 416 casos representa un 4,8% i els Serveis amb 6.825 casos representen un 78,6%.



L'Índex d'Incidència del total d'accidents in itinere va ser de 435,3 casos per cada cent mil treballadors exposats, con un increment del 5,8%.

Accidents greus "in itinere"

Els accidents greus van ser 99 casos, amb una disminució de 10 casos que representen una reducció del 9,2%.

L'Índex d'Incidència dels accidents greus va ser de 5,0 casos per cada cent mil treballadors exposats, amb una reducció del 12,6%.

Accidents mortals "in itinere"

Els accidents mortals van ser 17 casos, amb un augment de 7 casos que representa un increment del 70,0%.

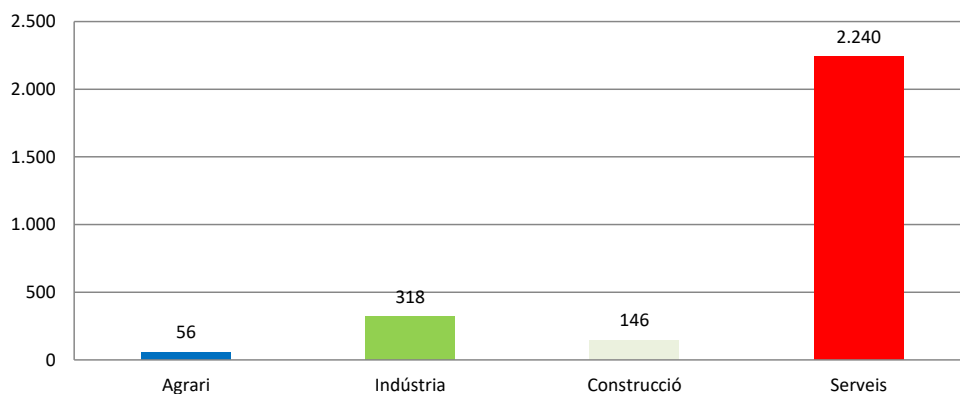
L'Índex d'Incidència dels accidents mortals va ser de 0,9 casos per cada cent mil treballadors exposats, amb un increment del 63,5%.

2.- Província d'Alacant

Accidents "in itinere"

En el període considerat, a la província d'Alacant es van registrar un total de 2.760 accidents in itinere, amb un augment de 337 casos en relació amb el mateix període de l'any anterior i que representa un increment del 13,9%.

Pel que fa als sectors, la distribució del total dels accidents és la següent: el sector Agrari amb 56 casos representa un 2%, la Indústria amb 318 casos representa un 11,5%, la Construcció amb 146 casos representa un 5,3% y els Serveis con 2.240 casos representan un 81,2%.



L'Índex d'Incidència del total d'accidents in itinere va ser de 400,9 casos per cada cent mil treballadors exposats, amb un increment del 8,5%.

Accidents greus "in itinere"

Els accidents greus van ser 40 casos, amb un augment de 3 casos que representen un increment del 8,1%.

L'Índex d'Incidència dels accidents greus va ser de 5,8 casos per cada cent mil treballadors exposats, amb un increment del 3,0%.

Accidents mortals "in itinere"

Els accidents mortals van ser 6 casos, con un augment de 4 casos que representa un increment de un 200,0%.

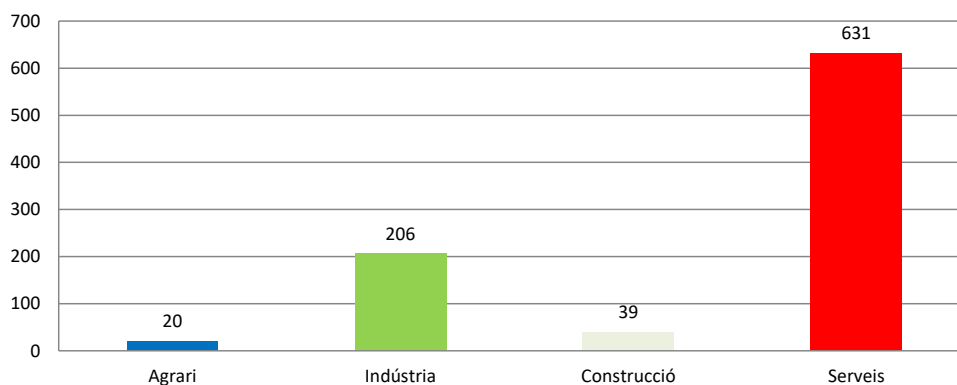
L'Índex d'Incidència dels accidents mortals va ser de 0,9 casos per cada cent mil treballadors exposats, amb un increment del 185,7%.

3.- Província de Castelló

Accidents “in itinere”

En el període considerat, a la província de Castelló es van registrar un total de 896 accidents in itinere, amb un augment de 89 casos en relació amb el mateix període de l'any anterior i que representa un increment del 11,0%.

Pel que fa als sectors, la distribució del total dels accidents és la següent: el sector Agrari amb 20 casos representa un 2,2%, la Indústria amb 206 casos representa un 23%, la Construcció amb 39 casos representa un 4,4% i els Serveis amb 631 casos representen un 70,4%.



L'Índex d'Incidència del total d'accidents in itinere va ser de 368,9 casos per cada cent mil treballadors exposats, amb un increment del 8,8%.

Accidents greus “in itinere”

Els accidents greus van ser 5 casos, amb una disminució de 8 casos que representa una reducció del 61,5%.

L'Índex d'Incidència dels accidents greus va ser de 2,1 casos per cada cent mil treballadors exposats, amb una reducció del 62,3%.

Accidents mortals “in itinere”

Els accidents mortals van ser 1 cas, amb una disminució de 0 casos que representa una reducció del 0,0%.

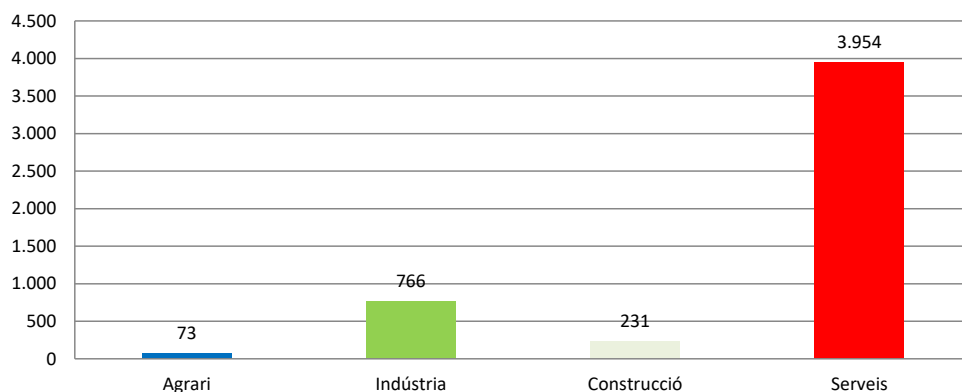
L'Índex d'Incidència dels accidents mortals va ser de 0,4 casos per cada cent mil treballadors exposats.

4.- Província de València

Accidents “in itinere”

En el període considerat, a la província de València es van registrar un total de 5.024 accidents in itinere, amb un augment de 362 casos en relació amb el mateix període de l'any anterior i que representa un increment del 7,8%.

Pel que fa als sectors, la distribució del total dels accidents és la següent: el sector Agrari amb 73 casos representa un 1,5%, la Indústria amb 766 casos representa un 15,2%, la Construcció amb 231 casos representa un 4,6% i els Serveis amb 3.954 casos representen un 78,7%.



L'Índex d'Incidència del total d'accidents in itinere va ser de 472,8 casos per cada cent mil treballadors exposats, amb un increment del 3,9%.

Accidents greus “in itinere”

Els accidents greus van ser 54 casos, amb una disminució de 5 casos que representa una reducció del 8,5%.

L'Índex d'Incidència dels accidents greus va ser de 5,1 casos per cada cent mil treballadors exposats, amb una reducció del 11,8%.

Accidents mortals “in itinere”

Els accidents mortals van ser 10 casos, amb un augment de 3 casos que representa un increment del 42,9%.

L'Índex d'Incidència dels accidents mortals va ser de 0,9 casos per cada cent mil treballadors exposats, amb un increment del 37,7%.

INVASSAT

Institut Valencià de Seguretat i Salut en el Treball

www.invassat.gva.es

secretaria.invassat@gva.es



**GENERALITAT
VALENCIANA**

Conselleria d'Economia
Sostenible, Sectors Productius,
Comerç i Treball