



# ***ESTADÍSTIQUES DE L'INVASSAT***

## **Accidents de treball en la Comunitat Valenciana**

*Resum*

Març 2022 /  
Febrer 2023

EA02-230401

**Títol:** *Estadístiques d'accidents de treball en la Comunitat Valenciana : març 2022 - febrer 2023 : resum*

**Autor:** Jorge Cervera Boada, José Ignacio Villarroya Bayarri y Miguel Poquet Peiró. Servei de Programes d'Actuació i Estadística.

**Edició:** abril 2023

**Identificador:** EA02-230401

Institut Valencià de Seguretat i Salut en el Treball (INVASSAT)  
C/ València, 32. 46100 Burjassot  
[www.invassat.gva.es](http://www.invassat.gva.es)



**GENERALITAT  
VALENCIANA**

**INVASSAT**  
Institut Valencià de  
Seguretat i Salut en el Treball

**Per a citar aquest document:**

INSTITUT VALENCIÀ DE SEGURETAT I SALUT EN EL TREBALL (INVASSAT).  
*Estadístiques d'accidents de treball en la Comunitat Valenciana : març 2022 - febrer 2023 : resum* [en línia]. Jorge Cervera Boada, José Ignacio Villarroya Bayarri, Miguel Poquet Peiró, coaut. Burjassot: INVASSAT, 2023. 11 p.  
[Consulta: dd.mm.aaaa]. Disponible en XXXX. (EA02-230401)

**Fonts:**

Dades sobre accidents de treball en jornada de treball i in itinere extrets de la consulta de l'aplicació Delt@. Ministeri de Treball i Economia Social.  
Dades de persones treballadores exposades, Ministeri de Treball i Economia Social.

Versió 01

## ÍNDEX

---

---

### **Informes provisionals d'Accidents amb baixa en Jornada de Treball comptabilitzats per data de baixa mèdica**

---

1.- Informe resum d'accidents amb baixa en jornada de treball en la Comunitat Valenciana. Per data de baixa mèdica.	Pàg. 4
2.- Informe resum d'accidents amb baixa en jornada de treball a Alacant. Per data de baixa mèdica.	Pàg. 5
3.- Informe resum d'accidents amb baixa en jornada de treball a Castelló. Per data de baixa mèdica.	Pàg. 6
4.- Informe resum d'accidents amb baixa en jornada de treball a València. Per data de baixa mèdica.	Pàg. 7

---

### **Informes provisionals d'Accidents \*In Itinere comptabilitzats per data de baixa mèdica**

---

1.- Informe resum d'accidents *in *itinere en la Comunitat Valenciana. Per data de baixa mèdica.	Pàg. 8
2.- Informe resum d'accidents *in *itinere a Alacant. Per data de baixa mèdica.	Pàg. 9
3.- Informe resum d'accidents *in *itinere a Castelló. Per data de baixa mèdica.	Pàg. 10
4.- Informe resum d'accidents *in *itinere a València. Per data de baixa mèdica.	Pàg. 11

---

# **INFORME RESUM D' ACCIDENTS AMB BAIXA EN JORNADA DE TREBALL**

Període: març 2022 - febrer 2023 (12 mesos)

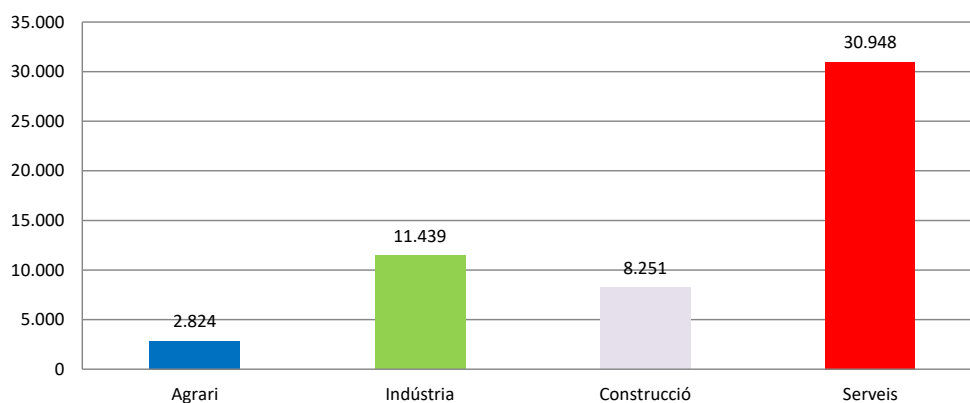
Per data de baixa mèdica

## **1.- Comunitat Valenciana**

### **Accidents amb baixa en jornada de treball**

En el període considerat, a la Comunitat Valenciana es van registrar un total de 53.462 accidents amb baixa en jornada de treball, amb un augment de 3.185 casos en relació amb el mateix període de l'any anterior i que representa un increment del 6,3%.

Pel que fa als sectors, la distribució del total dels accidents és la següent: el sector Agrari amb 2.824 casos representa un 5,3%, la Indústria amb 11.439 casos representa un 21,4%, la Construcció amb 8.251 casos representa un 15,4% i els Serveis amb 30.948 casos representen un 57,9%.



L'índex d'incidència del total d'accidents amb baixa en jornada de treball va ser de 2.687,5 casos per cada cent mil treballadors exposats, amb un increment del 2,0%.

### **Població exposada al risc**

En el període considerat, la població exposada al risc va ser d'1.989.275 treballadors, un 4,2% més que en el mateix període interanual anterior.

### **Accidents greus**

Els accidents greus van ser 360 casos, amb un augment de 13 casos que representa un increment del 3,8%.

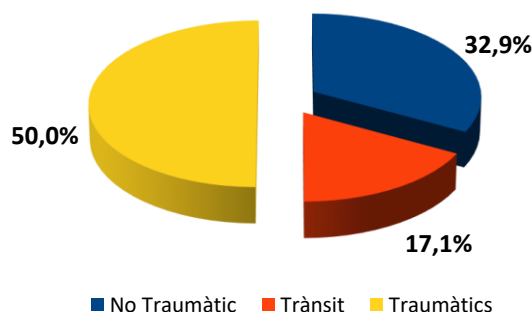
L'índex d'incidència dels accidents greus va ser de 18,1 casos per cada cent mil treballadors exposats, amb una reducció del 0,5%.

### **Accidents mortals**

Els accidents mortals van ser 76 casos, amb un augment de 13 casos que representa un increment del 20,6%.

L'índex d'incidència dels accidents mortals va ser de 3,8 casos per cada cent mil treballadors exposats, amb un increment del 15,7%.

Dels 76 casos registrats, 25, és a dir, el 32,9% dels casos, van ser patologies no traumàtiques (accidents cardiovasculars), 13 casos, és a dir, el 17,1% van ser accidents associats al trànsit i la resta, és a dir, 38 casos, van ser accidents traumàtics i representen el 50,0%.

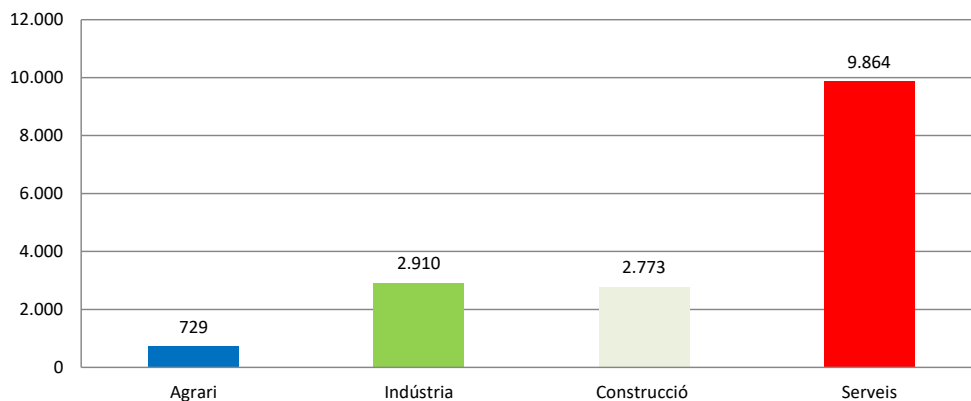


## 2.- Província d'Alacant

### Accidentes con baja en jornada de trabajo

En el període considerat, a la província d'Alacant es van registrar un total de 16.276 accidents amb baixa en jornada de treball, amb un augment de 1350 casos en relació amb el mateix període de l'any anterior i que representa un increment del 9,0%.

Pel que fa als sectors, la distribució del total dels accidents és la següent: el sector Agrari amb 729 casos representa un 4,5%, la Indústria amb 2.910 casos representa un 17,9%, la Construcció amb 2.773 casos representa un 17% i els Serveis amb 9.864 casos representen un 60,6%.



L'índex d'incidència del total d'accidents amb baixa en jornada de treball va ser de 2.371,2 casos per cada cent mil treballadors exposats, amb un increment del 3,6%.

### Població exposada al risc

En el període considerat, la població exposada al risc va ser de 686.417 treballadors, un 5,3% més que en el mateix període interanual anterior.

### Accidents greus

Els accidents greus van ser 126 casos, amb un augment de 27 casos que representa un increment del 27,3%.

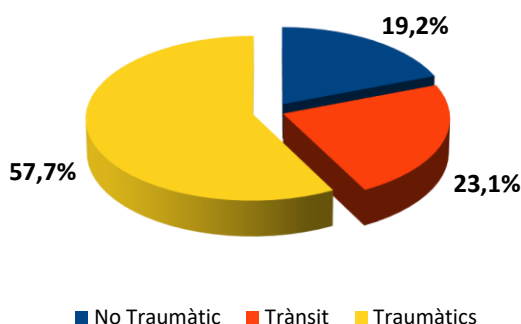
L'índex d'incidència dels accidents greus va ser de 18,4 casos per cada cent mil treballadors exposats, amb un increment del 20,9%.

### Accidents mortals

Els accidents mortals van ser 26 casos, amb un augment de 13 casos que representa un increment del 100,0%.

L'índex d'incidència dels accidents mortals va ser de 3,8 casos per cada cent mil treballadors exposats, amb un increment del 89,9%.

Dels 26 casos registrats, 5, és a dir, el 19,2 van ser patologies no traumàtiques (accidents cardiovasculars), va haver-hi 6 casos d'accidents associats al trànsit (23,1%) i la resta, és a dir, 15 casos, van ser accidents traumàtics i representen el 57,7%.

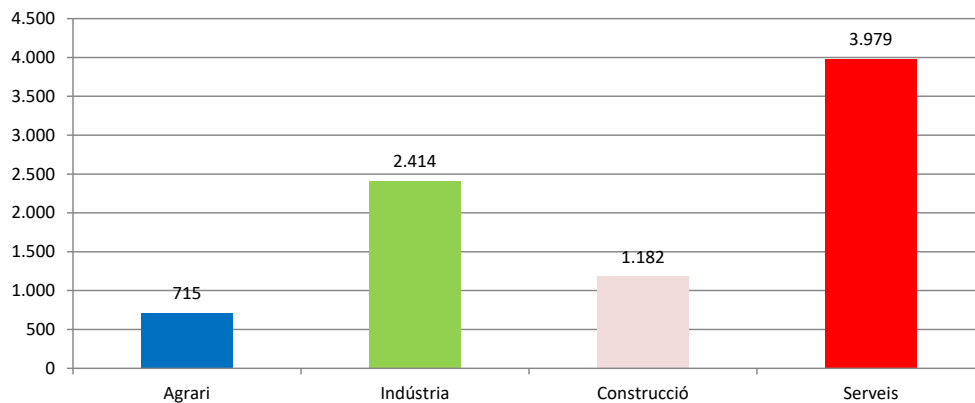


### 3.- Província de Castelló

#### Accidents amb baixa en jornada de treball

En el període considerat, a la província de Castelló es van registrar un total de 8.290 accidents amb baixa en jornada de treball, amb un augment de 618 casos en relació amb el mateix període de l'any anterior i que representa un increment del 8,1%.

Pel que fa als sectors, la distribució del total dels accidents és la següent: el sector Agrari amb 715 casos representa un 8,6%, la Indústria amb 2.414 casos representa un 29,1%, la Construcció amb 1182 casos representa un 14,3% i els Serveis amb 3.979 casos representen un 48%.



L'índex d'incidència del total d'accidents amb baixa en jornada de treball va ser de 3.414,6 casos per cada cent mil treballadors exposats, amb un increment del 5,5%.

#### Població exposada al risc

En el període considerat, la població exposada al risc va ser de 242.783 treballadors, un 2,5% més que en el mateix període interanual anterior..

#### Accidents greus

Els accidents greus van ser 25 casos, amb una disminució de 22 casos que representa una reducció del 46,8%

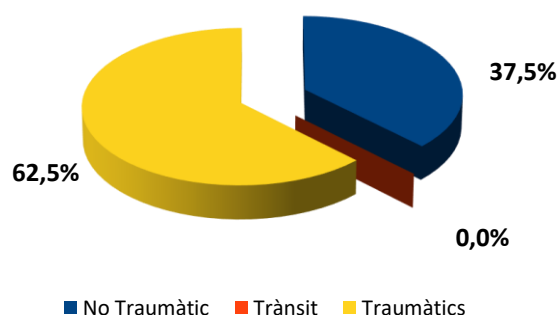
L'índex d'incidència dels accidents greus va ser de 10,3 casos per cada cent mil treballadors exposats, amb una reducció del 48,09%.

#### Accidents mortals

Els accidents mortals van ser 8 casos, amb una disminució de 9 casos que representa una reducció del 52,9%.

L'índex d'incidència dels accidents mortals va ser de 3,3 casos per cada cent mil treballadors exposats, amb una reducció del 54,1%.

Dels 8 casos registrats, 3 casos (37,5 %) van ser accidents no traumàtics, 0 casos (0 %) van ser accidents associats al trànsit i 5 casos van ser accidents traumàtics i representen el 62,5%.

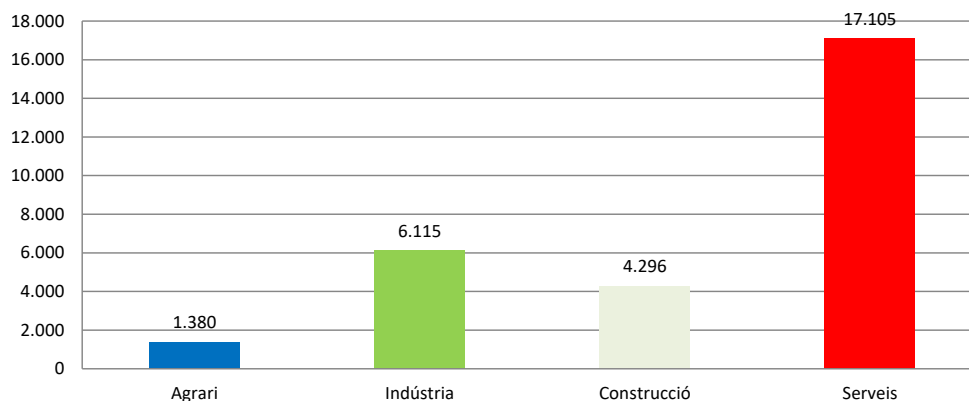


#### 4.- Província de València

##### Accidents amb baixa en jornada de treball

En el període considerat, a la província de València es van registrar un total de 28.896 accidents amb baixa en jornada de treball, amb un augment de 1217 casos en relació amb el mateix període de l'any anterior i que representa un increment del 4,4%.

Pel que fa als sectors, la distribució del total dels accidents és la següent: el sector Agrari amb 1.380 casos representa un 4,8%, la Indústria amb 6.115 casos representa un 21,2%, la Construcció amb 4.296 casos representa un 14,9% i els Serveis amb 17.105 casos representen un 59,2%.



L'índex d'incidència del total d'accidents amb baixa en jornada de treball va ser de 2.725,8 casos per cada cent mil treballadors exposats, amb un increment del 0,4%.

##### Població exposada al risc

En el període considerat, la població exposada al risc va ser de 1.060.075 treballadors, un 3,9% més que en el mateix període interanual anterior.

##### Accidents greus

Els accidents greus van ser 209 casos, amb un augment de 8 casos que representa un increment del 4,0%.

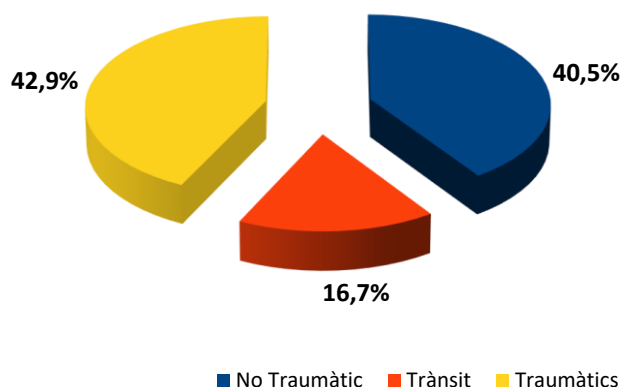
L'índex d'incidència dels accidents greus va ser de 19,7 casos per cada cent mil treballadors exposats, amb un increment del 0,0%.

##### Accidents mortals

Els accidents mortals van ser 42 casos, amb un augment de 9 casos que representa un increment del 27,3%.

L'índex d'incidència dels accidents mortals va ser de 4,0 casos per cada cent mil treballadors exposats, amb un increment del 22,5%.

Dels 42 casos registrats 17, és a dir, el 40,5% dels casos, van ser patologies no traumàtiques (accidents cardiovasculars), 7 casos, és a dir, el 16,7% van ser accidents associats al trànsit i la resta, és a dir, 18 casos, van ser accidents traumàtics i representen el 42,9%.



## **INFORME RESUM D' ACCIDENTS IN ITINERE**

Període: març 2022 - febrer 2023 (12 mesos)

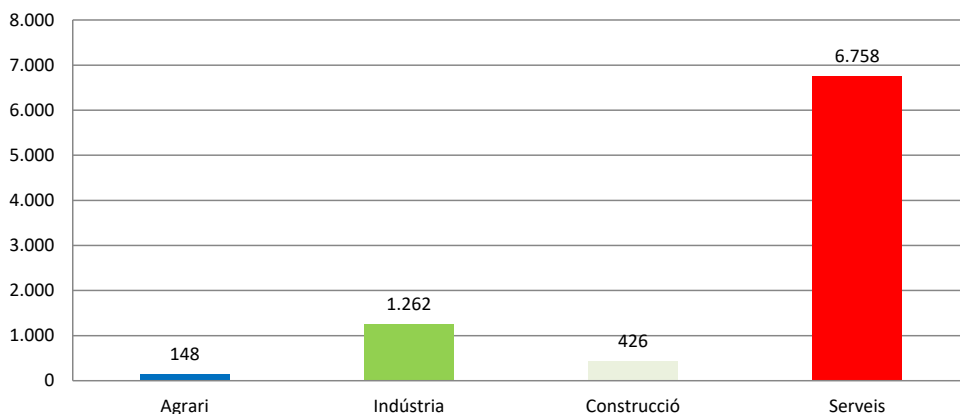
Per data de baixa mèdica

### **1.- Comunitat Valenciana**

#### **Accidents "in itinere"**

En el període considerat, a la Comunitat Valenciana es van registrar un total de 8.594 accidents in itinere, amb un augment de 860 casos en relació con el mateix període del any anterior y que representa un increment del 11,1%.

Pel que fa als sectors, la distribució del total dels accidents és la següent: el sector Agrari amb 148 casos representa un 1,7%, la Indústria con 1262 casos representa un 14,7%, la Construcció amb 426 casos representa un 5% i els Serveis amb 6.758 casos representen un 78,6%.



L'Índex d'Incidència del total d'accidents in itinere va ser de 432,0 casos per cada cent mil treballadors exposats, con un increment del 6,6%.

#### **Accidents greus "in itinere"**

Els accidents greus van ser 96 casos, con una disminució de 14 casos que representen una reducció del 12,7%.

L'Índex d'Incidència dels accidents greus va ser de 4,8 casos per cada cent mil treballadors exposats, amb una reducció del 16,3%.

#### **Accidents mortals "in itinere"**

Els accidents mortals van ser 19 casos, amb un augment de 12 casos que representa un increment del 171,4%.

L'Índex d'Incidència dels accidents mortals va ser de 1,0 casos per cada cent mil treballadors exposats, amb un increment del 160,4%.

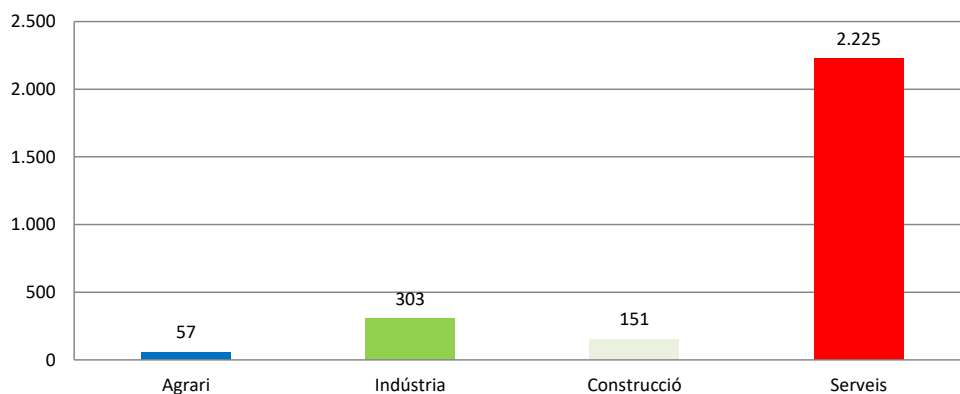


## **2.- Província d'Alacant**

### **Accidents "in itinere"**

En el període considerat, a la província d'Alacant es van registrar un total de 2.736 accidents in itinere, amb un augment de 393 casos en relació amb el mateix període de l'any anterior i que representa un increment del 16,8%.

Pel que fa als sectors, la distribució del total dels accidents és la següent: el sector Agrari amb 57 casos representa un 2,1%, la Indústria amb 303 casos representa un 11,1%, la Construcció amb 151 casos representa un 5,5% y els Serveis con 2.225 casos representan un 81,3%.



L'Índex d'Incidència del total d'accidents in itinere va ser de 398,6 casos per cada cent mil treballadors exposats, amb un increment del 10,9%.

### **Accidents greus "in itinere"**

Els accidents greus van ser 40 casos, amb un augment de 3 casos que representen un increment del 8,1%.

L'Índex d'Incidència dels accidents greus va ser de 5,8 casos per cada cent mil treballadors exposats, amb un increment del 2,7%.

### **Accidents mortals "in itinere"**

Els accidents mortals van ser 7 casos, con un augment de 6 casos que representa un increment de un 600,0%.

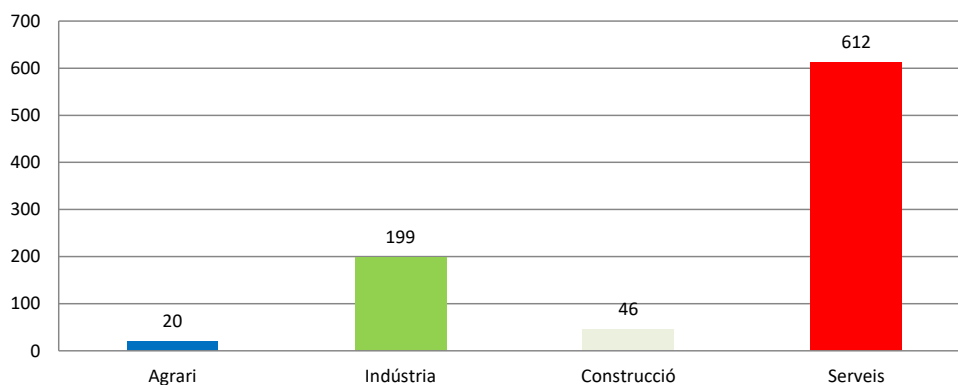
L'Índex d'Incidència dels accidents mortals va ser de 1,0 casos per cada cent mil treballadors exposats, amb un increment del 564,7%.

### **3.- Província de Castelló**

#### **Accidents “in itinere”**

En el període considerat, a la província de Castelló es van registrar un total de 877 accidents in itinere, amb un augment de 69 casos en relació amb el mateix període de l'any anterior i que representa un increment del 8,5%.

Pel que fa als sectors, la distribució del total dels accidents és la següent: el sector Agrari amb 20 casos representa un 2,3%, la Indústria amb 199 casos representa un 22,7%, la Construcció amb 46 casos representa un 5,2% i els Serveis amb 612 casos representen un 69,8%.



L'Índex d'Incidència del total d'accidents in itinere va ser de 361,2 casos per cada cent mil treballadors exposats, amb un increment del 5,9%.

#### **Accidents greus “in itinere”**

Els accidents greus van ser 4 casos, amb una disminució de 11 casos que representa una reducció del 73,3%.

L'Índex d'Incidència dels accidents greus va ser de 1,7 casos per cada cent mil treballadors exposats, amb una reducció del 74,0%.

#### **Accidents mortals “in itinere”**

Els accidents mortals van ser 1 cas, amb un augment de 1 cas.

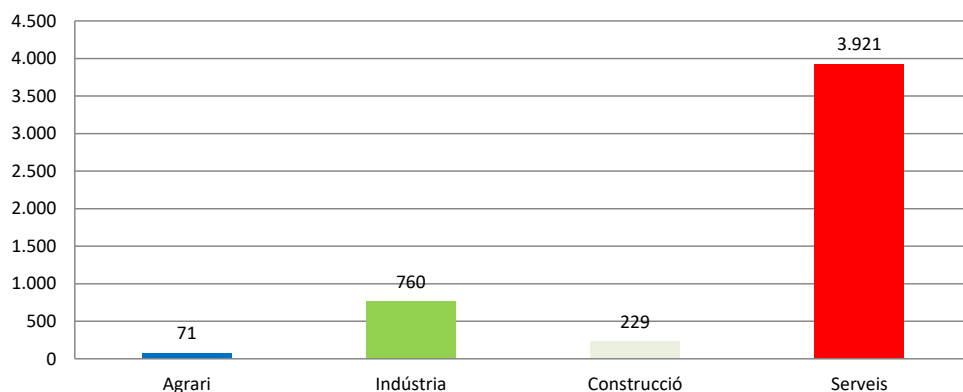
L'Índex d'Incidència dels accidents mortals va ser de 0,4 casos per cada cent mil treballadors exposats.

## **4.- Província de València**

### **Accidents “in itinere”**

En el període considerat, a la província de València es van registrar un total de 4.981 accidents in itinere, amb un augment de 398 casos en relació amb el mateix període de l'any anterior i que representa un increment del 8,7%.

Pel que fa als sectors, la distribució del total dels accidents és la següent: el sector Agrari amb 71 casos representa un 1,4%, la Indústria amb 760 casos representa un 15,3%, la Construcció amb 229 casos representa un 4,6% i els Serveis amb 3.921 casos representen un 78,7%.



L'Índex d'Incidència del total d'accidents in itinere va ser de 469,9 casos per cada cent mil treballadors exposats, amb un increment del 4,6%.

### **Accidents greus “in itinere”**

Els accidents greus van ser 52 casos, amb una disminució de 6 casos que representa una reducció del 10,3%.

L'Índex d'Incidència dels accidents greus va ser de 4,9 casos per cada cent mil treballadors exposats, amb una reducció del 13,7%.

### **Accidents mortals “in itinere”**

Els accidents mortals van ser 11 casos, amb un augment de 5 casos que representa un increment del 83,3%.

L'Índex d'Incidència dels accidents mortals va ser de 1,0 casos per cada cent mil treballadors exposats, amb un increment del 76,4%.

# INVASSAT

*Institut Valencià de Seguretat i Salut en el Treball*

[www.invassat.gva.es](http://www.invassat.gva.es)

[secretaria.invassat@gva.es](mailto:secretaria.invassat@gva.es)



**GENERALITAT  
VALENCIANA**

Conselleria d'Economia  
Sostenible, Sectors Productius,  
Comerç i Treball