



ESTADÍSTIQUES DE L'INVASSAT

Accidentes de trabajo en la Comunitat Valenciana

Resumen

Febrero 2022 /
Enero 2023

Título: *Estadísticas de accidentes de trabajo en la Comunitat Valenciana : febrero 2022 – enero 2023 : resumen*

Autor: Jorge Cervera Boada, José Ignacio Villarroya Bayarri y Miguel Poquet Peiró. Servicio de Programas de Actuación y Estadística.

Edición: marzo 2023

Identificador: EA02-230302

Institut Valencià de Seguretat i Salut en el Treball (INVASSAT)
C/ València, 32. 46100 Burjassot
www.invassat.gva.es



**GENERALITAT
VALENCIANA**

INVASSAT
Institut Valencià de
Seguretat i Salut en el Treball

Para citar este documento:

INSTITUT VALENCIÀ DE SEGURETAT I SALUT EN EL TREBALL (INVASSAT).
Estadísticas de accidentes de trabajo en la Comunitat Valenciana : febrero 2022 – enero 2023 : resumen [en línea]. Jorge Cervera Boada, José Ignacio Villarroya Bayarri, Miguel Poquet Peiró, coaut. Burjassot: INVASSAT, 2023. 11 p. [Consulta: dd.mm.aaaa]. Disponible en XXXX. (EA02-230302)

Fuentes:

Datos sobre accidentes de trabajo en jornada de trabajo e in itinere extraídos de la consulta de la aplicación Delt@. Ministerio de Trabajo y Economía Social.
Datos de personas trabajadoras expuestas, Ministerio de Trabajo y Economía Social.

Versión 01

ÍNDICE

Informes provisionales de Accidentes con baja en Jornada de Trabajo contabilizados por fecha de baja médica

1.- Informe resumen de accidentes con baja en jornada de trabajo en la Comunitat Valenciana. Por fecha de baja médica.	Pág. 4
2.- Informe resumen de accidentes con baja en jornada de trabajo en Alicante. Por fecha de baja médica.	Pág. 5
3.- Informe resumen de accidentes con baja en jornada de trabajo en Castellón. Por fecha de baja médica.	Pág. 6
4.- Informe resumen de accidentes con baja en jornada de trabajo en Valencia. Por fecha de baja médica.	Pág. 7

Informes provisionales de Accidentes In Itinere contabilizados por fecha de baja médica

1.- Informe resumen de accidentes in itinere en la Comunitat Valenciana. Por fecha de baja médica.	Pág. 8
2.- Informe resumen de accidentes in itinere en Alicante. Por fecha de baja médica.	Pág. 9
3.- Informe resumen de accidentes in itinere en Castellón. Por fecha de baja médica.	Pág. 10
4.- Informe resumen de accidentes in itinere en Valencia. Por fecha de baja médica.	Pág. 11

INFORME RESUMEN DE ACCIDENTES CON BAJA EN JORNADA DE TRABAJO

Periodo: febrero 2022 - enero 2023 (12 meses)

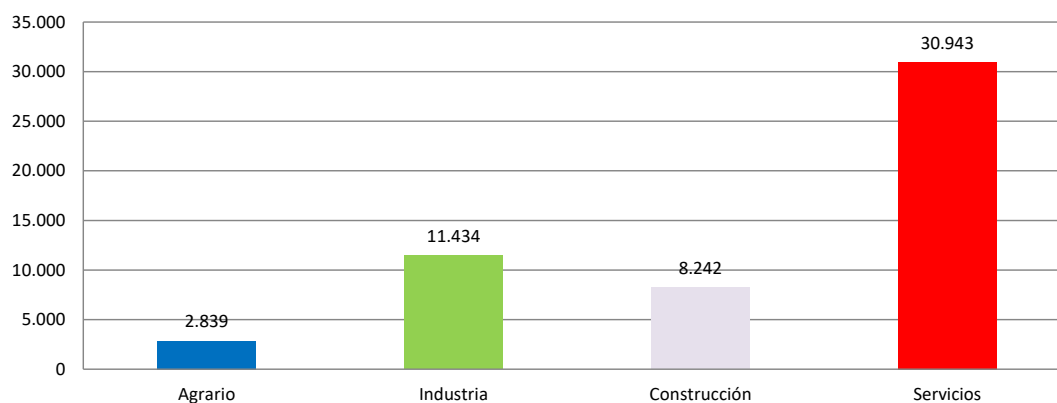
Por fecha de baja médica

1.- Comunitat Valenciana

Accidentes con baja en jornada de trabajo

En el periodo considerado, en la Comunitat Valenciana se registraron un total de 53.458 accidentes con baja en jornada de trabajo, con un aumento de 3.851 casos en relación con el mismo periodo del año anterior y que representa un incremento del 7,8%.

En lo que respecta a los sectores, la distribución del total de los accidentes es la siguiente: el sector Agrario con 2.839 casos representa un 5,3%, la Industria con 11.434 casos representa un 21,4%, la Construcción con 8.242 casos representa un 15,4% y los Servicios con 30.943 casos representan un 57,9%.



El índice de incidencia del total de accidentes con baja en jornada de trabajo fue de 2.693,2 casos por cada cien mil trabajadores expuestos, con un incremento del 3,2%.

Población expuesta al riesgo

En el periodo considerado, la población expuesta al riesgo fue de 1.984.932 trabajadores, un 4,5% más que en el mismo periodo interanual anterior.

Accidentes graves

Los accidentes graves fueron 359 casos, con un aumento de 25 casos que representa un incremento del 7,5%.

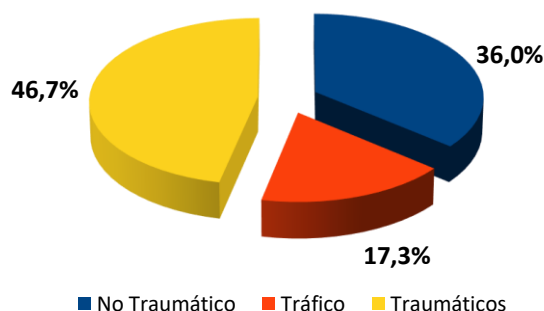
El índice de incidencia de los accidentes graves fue de 18,1 casos por cada cien mil trabajadores expuestos, con un incremento del 2,9%.

Accidentes mortales

Los accidentes mortales fueron 75 casos, con un aumento de 9 casos que representa un incremento del 13,6%.

El índice de incidencia de los accidentes mortales fue de 3,8 casos por cada cien mil trabajadores expuestos, con un incremento del 8,8%.

De los 75 casos registrados, 27, es decir, el 36,0% de los casos, fueron patologías no traumáticas (accidentes cardiovasculares), 13 casos, es decir, el 17,3% fueron accidentes asociados al tráfico y el resto, es decir, 35 casos, fueron accidentes traumáticos y representan el 46,7%.

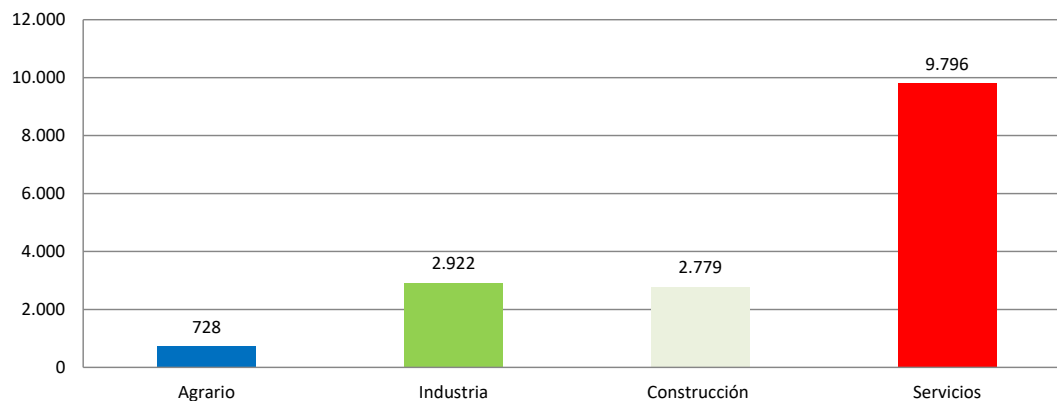


2.- Provincia de Alicante

Accidentes con baja en jornada de trabajo

En el periodo considerado, en la provincia de Alicante se registraron un total de 16.225 accidentes con baja en jornada de trabajo, con un aumento de 1498 casos en relación con el mismo periodo del año anterior y que representa un incremento del 10,2%.

En lo que respecta a los sectores, la distribución del total de los accidentes es la siguiente: el sector Agrario con 728 casos representa un 4,5%, la Industria con 2.922 casos representa un 18%, la Construcción con 2.779 casos representa un 17,1% y los Servicios con 9.796 casos representan un 60,4%.



El índice de incidencia del total de accidentes con baja en jornada de trabajo fue de 2.370,1 casos por cada cien mil trabajadores expuestos, con un incremento del 4,4%.

Población expuesta al riesgo

En el periodo considerado, la población expuesta al riesgo fue de 684.562 trabajadores, un 5,6% más que en el mismo periodo interanual anterior.

Accidentes graves

Los accidentes graves fueron 121 casos, con un aumento de 29 casos que representa un incremento del 31,5%.

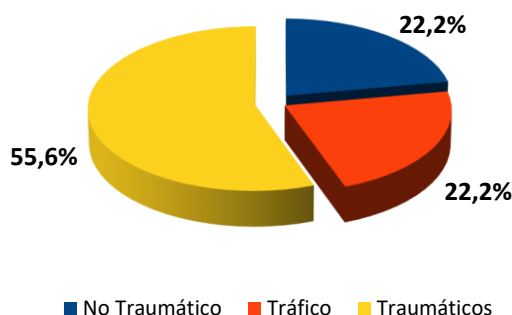
El índice de incidencia de los accidentes graves fue de 17,7 casos por cada cien mil trabajadores expuestos, con un incremento del 24,6%.

Accidentes mortales

Los accidentes mortales fueron 27 casos, con un aumento de 15 casos que representa un incremento del 125,0%.

El índice de incidencia de los accidentes mortales fue de 3,9 casos por cada cien mil trabajadores expuestos, con un incremento del 113,1%.

De los 27 casos registrados, 6, es decir, el 22,2% de los casos, fueron patologías no traumáticas (accidentes cardiovasculares), hubo 6 casos de accidentes asociados al tráfico (22,2%) y el resto, es decir, 15 casos, fueron accidentes traumáticos y representan el 55,6%.

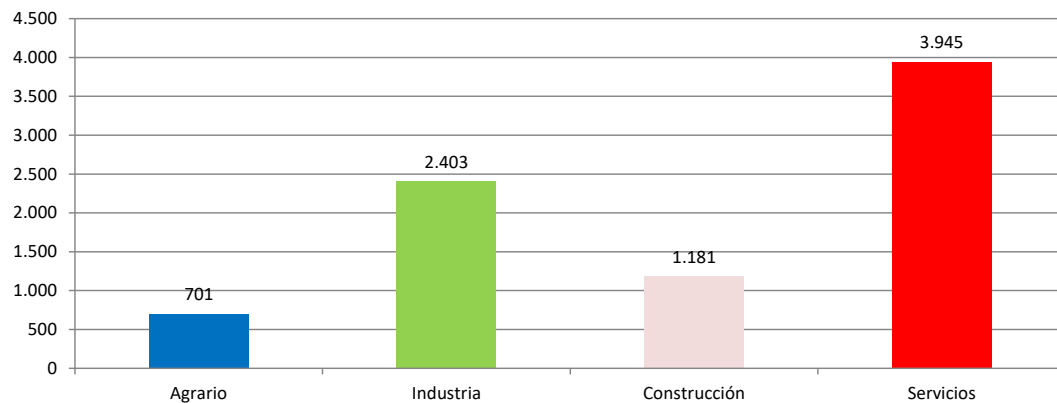


3.- Provincia de Castellón

Accidentes con baja en jornada de trabajo

En el periodo considerado, en la provincia de Castellón se registraron un total de 8.230 accidentes con baja en jornada de trabajo, con un aumento de 618 casos en relación con el mismo periodo del año anterior y que representa un incremento del 8,1%.

En lo que respecta a los sectores, la distribución del total de los accidentes es la siguiente: el sector Agrario con 701 casos representa un 8,5%, la Industria con 2.403 casos representa un 29,2%, la Construcción con 1181 casos representa un 14,3% y los Servicios con 3.945 casos representan un 47,9%.



El índice de incidencia del total de accidentes con baja en jornada de trabajo fue de 3.391,0 casos por cada cien mil trabajadores expuestos, con un incremento del 5,2%.

Población expuesta al riesgo

En el periodo considerado, la población expuesta al riesgo fue de 242.700 trabajadores, un 2,8% más que en el mismo periodo interanual anterior.

Accidentes graves

Los accidentes graves fueron 24 casos, con una disminución de 23 casos que representa una reducción del 48,9%

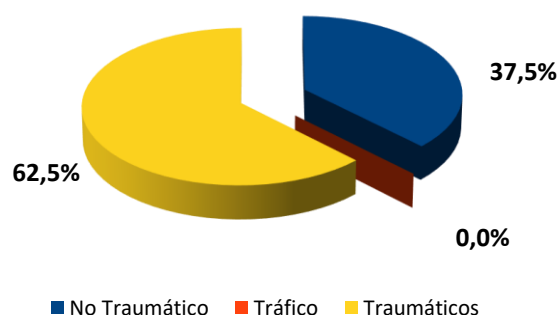
El índice de incidencia de los accidentes graves fue de 9,9 casos por cada cien mil trabajadores expuestos, con una reducción del 50,32%.

Accidentes mortales

Los accidentes mortales fueron 8 casos, con una disminución de 9 casos que representa una reducción del 52,9%.

El índice de incidencia de los accidentes mortales fue de 3,3 casos por cada cien mil trabajadores expuestos, con una reducción del 54,2%.

De los 8 casos registrados, 3 casos (37,5 %) fueron accidentes no traumáticos, 0 casos (0 %) fueron accidentes asociados al tráfico y 5 casos fueron accidentes traumáticos y representan el 62,5%.

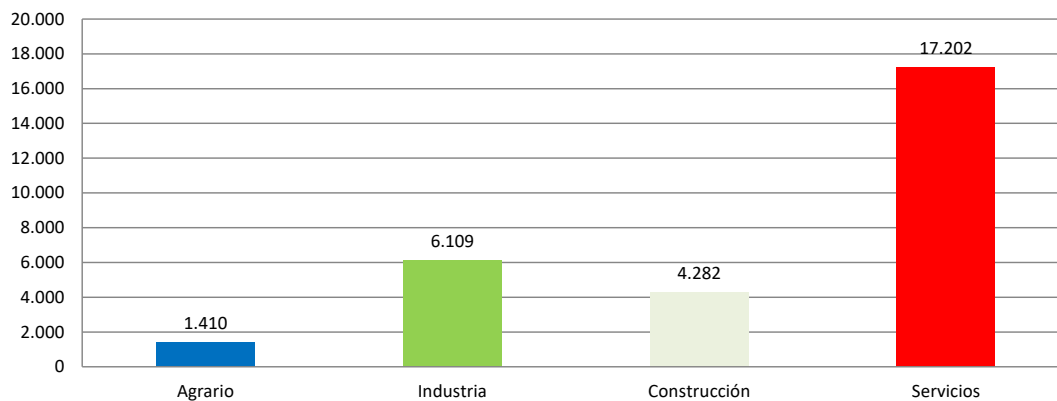


4.- Provincia de Valencia

Accidentes con baja en jornada de trabajo

En el periodo considerado, en la provincia de Valencia se registraron un total de 29.003 accidentes con baja en jornada de trabajo, con un aumento de 1735 casos en relación con el mismo periodo del año anterior y que representa un incremento del 6,4%.

En lo que respecta a los sectores, la distribución del total de los accidentes es la siguiente: el sector Agrario con 1.410 casos representa un 4,9%, la Industria con 6.109 casos representa un 21,1%, la Construcción con 4.282 casos representa un 14,8% y los Servicios con 17.202 casos representan un 59,3%.



El índice de incidencia del total de accidentes con baja en jornada de trabajo fue de 2.742,2 casos por cada cien mil trabajadores expuestos, con un incremento del 2,1%.

Población expuesta al riesgo

En el periodo considerado, la población expuesta al riesgo fue de 1.057.671 trabajadores, un 4,1% más que en el mismo periodo interanual anterior.

Accidentes graves

Los accidentes graves fueron 214 casos, con un aumento de 19 casos que representa un incremento del 9,7%.

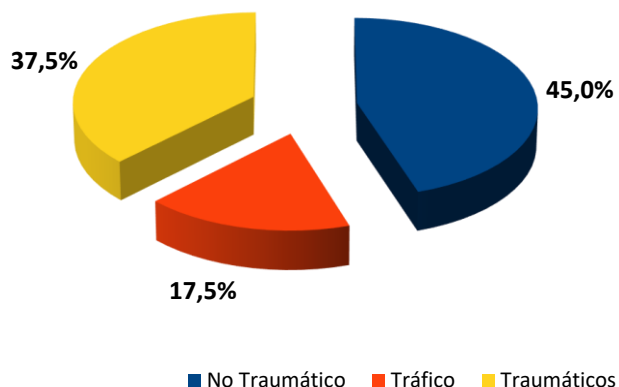
El índice de incidencia de los accidentes graves fue de 20,2 casos por cada cien mil trabajadores expuestos, con un incremento del 5,4%.

Accidentes mortales

Los accidentes mortales fueron 40 casos, con un aumento de 3 casos que representa un incremento del 8,1%.

El índice de incidencia de los accidentes mortales fue de 3,8 casos por cada cien mil trabajadores expuestos, con un incremento del 3,8%.

De los 40 casos registrados, 18, es decir, el 45% de los casos, fueron patologías no traumáticas (accidentes cardiovasculares), 7 casos, es decir, el 17,5% fueron accidentes asociados al tráfico y el resto, es decir, 15 casos, fueron accidentes traumáticos y representan el 37,5%.



INFORME RESUMEN DE ACCIDENTES IN ITINERE

Periodo: febrero 2022 - enero 2023 (12 meses)

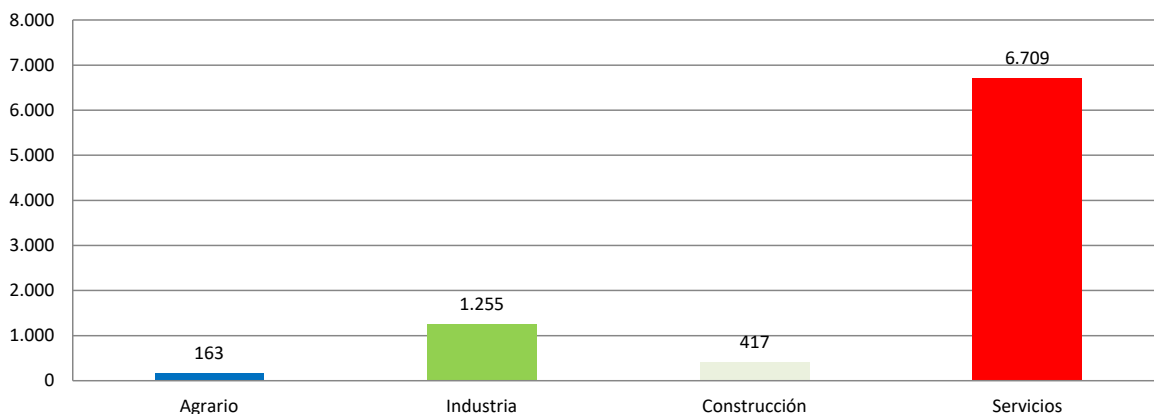
Por fecha de baja médica

1.- Comunitat Valenciana

Accidentes “In Itínere”

En el periodo considerado, en la Comunitat Valenciana se registraron un total de 8.544 accidentes in itinere, con un aumento de 1010 casos en relación con el mismo periodo del año anterior y que representa un incremento del 13,4%.

En lo que respecta a los sectores, la distribución del total de los accidentes es la siguiente: el sector Agrario con 163 casos representa un 1,9%, la Industria con 1255 casos representa un 14,7%, la Construcción con 417 casos representa un 4,9% y los Servicios con 6.709 casos representan un 78,5%.



El Índice de Incidencia del total de accidentes in itinere fue de 430,4 casos por cada cien mil trabajadores expuestos, con un incremento del 8,6%.

Accidentes graves “in itinere”

Los accidentes graves fueron 93 casos, con una disminución de 17 casos que representan una reducción del 15,5%.

El Índice de Incidencia de los accidentes graves fue de 4,7 casos por cada cien mil trabajadores expuestos, con una reducción del 19,1%.

Accidentes mortales “in itinere”

Los accidentes mortales fueron 20 casos, con un aumento de 13 casos que representa un incremento del 185,7%.

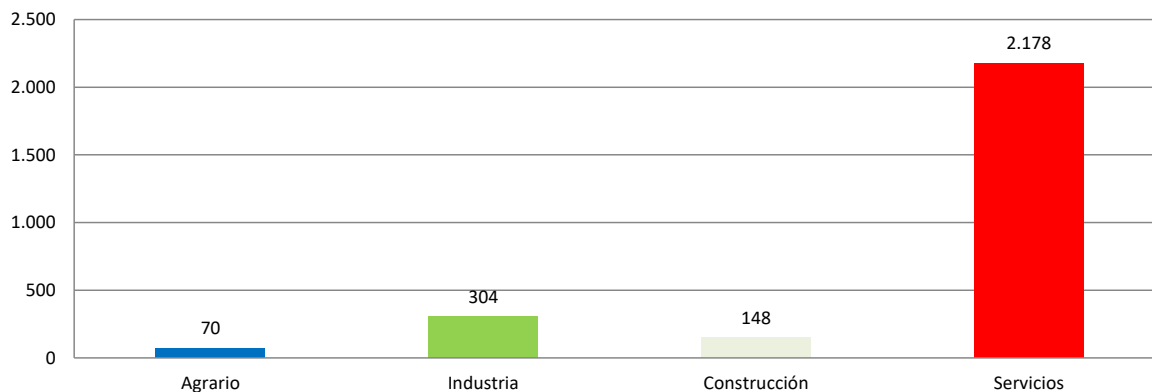
El Índice de Incidencia de los accidentes mortales fue de 1,0 casos por cada cien mil trabajadores expuestos, con un incremento del 173,5%.

2.- Provincia de Alicante

Accidentes “In Itínere”

En el periodo considerado, en la provincia de Alicante se registraron un total de 2.700 accidentes in itinere, con un aumento de 398 casos en relación con el mismo periodo del año anterior y que representa un incremento del 17,3%.

En lo que respecta a los sectores, la distribución del total de los accidentes es la siguiente: el sector Agrario con 70 casos representa un 2,6%, la Industria con 304 casos representa un 11,3%, la Construcción con 148 casos representa un 5,5% y los Servicios con 2.178 casos representan un 80,7%.



El Índice de Incidencia del total de accidentes in itinere fue de 394,4 casos por cada cien mil trabajadores expuestos, con un incremento del 11,1%.

Accidentes graves “in itinere”

Los accidentes graves fueron 37 casos, con una disminución de 0 casos que representan una reducción del 0,0%.

El Índice de Incidencia de los accidentes graves fue de 5,4 casos por cada cien mil trabajadores expuestos, con una reducción del 5,3%.

Accidentes mortales “in itinere”

Los accidentes mortales fueron 6 casos, con un aumento de 5 caso que representa un incremento de un 500,0%.

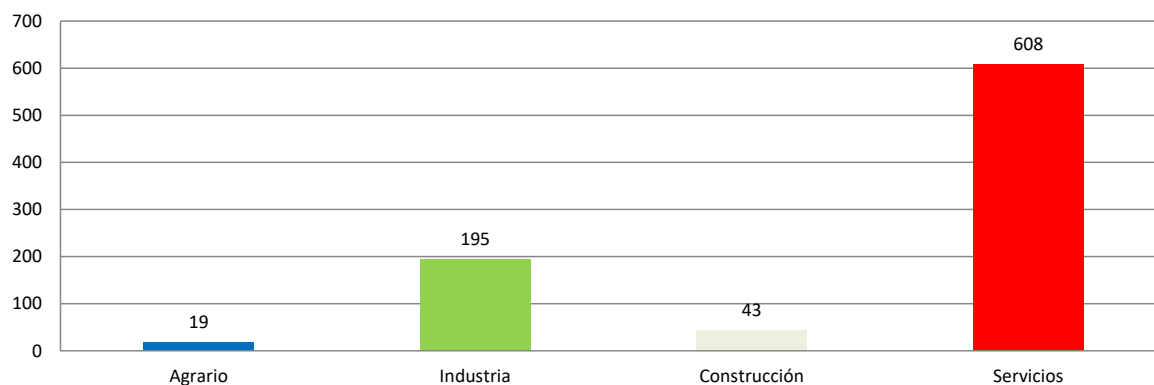
El Índice de Incidencia de los accidentes mortales fue de 0,9 casos por cada cien mil trabajadores expuestos, con un incremento del 468,3%.

3.- Provincia de Castellón

Accidentes “In Itínere”

En el periodo considerado, en la provincia de Castellón se registraron un total de 865 accidentes in itinere, con un aumento de 66 casos en relación con el mismo periodo del año anterior y que representa un incremento del 8,3%.

En lo que respecta a los sectores, la distribución del total de los accidentes es la siguiente: el sector Agrario con 19 casos representa un 2,2%, la Industria con 195 casos representa un 22,5%, la Construcción con 43 casos representa un 5% y los Servicios con 608 casos representan un 70,3%.



El Índice de Incidencia del total de accidentes in itinere fue de 356,4 casos por cada cien mil trabajadores expuestos, con un incremento del 5,3%.

Accidentes graves “in itinere”

Los accidentes graves fueron 5 casos, con una disminución de 9 casos que representa una reducción del 64,3%.

El Índice de Incidencia de los accidentes graves fue de 2,1 casos por cada cien mil trabajadores expuestos, con una reducción del 65,3%.

Accidentes mortales “in itinere”

Los accidentes mortales fueron 2 casos, con un aumento de 2 casos.

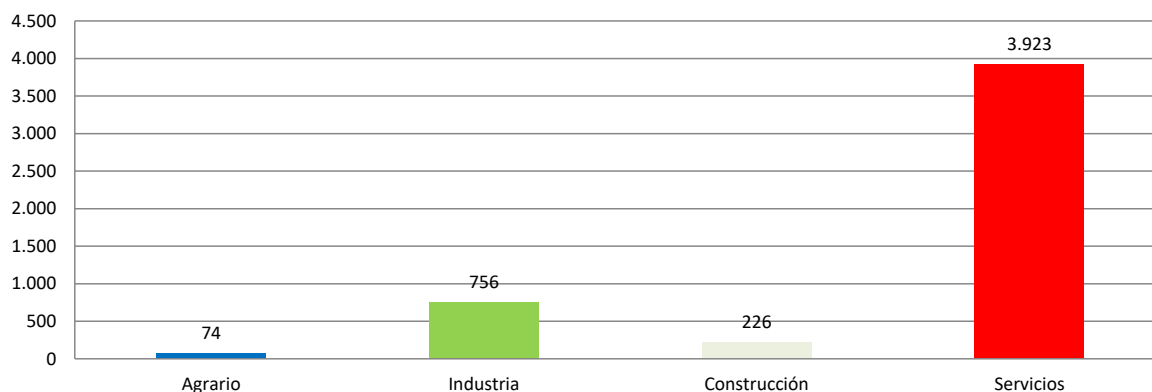
El Índice de Incidencia de los accidentes mortales fue de 0,8 casos por cada cien mil trabajadores expuestos.

4.- Provincia de Valencia

Accidentes “In Itínere”

En el periodo considerado, en la provincia de Valencia se registraron un total de 4.979 accidentes in itinere, con un aumento de 546 casos en relación con el mismo periodo del año anterior y que representa un incremento del 12,3%.

En lo que respecta a los sectores, la distribución del total de los accidentes es la siguiente: el sector Agrario con 74 casos representa un 1,5%, la Industria con 756 casos representa un 15,2%, la Construcción con 226 casos representa un 4,5% y los Servicios con 3.923 casos representan un 78,8%.



El Índice de Incidencia del total de accidentes in itinere fue de 470,8 casos por cada cien mil trabajadores expuestos, con un incremento del 7,9%.

Accidentes graves “in itinere”

Los accidentes graves fueron 51 casos, con una disminución de 8 casos que representa una reducción del 13,6%.

El Índice de Incidencia de los accidentes graves fue de 4,8 casos por cada cien mil trabajadores expuestos, con una reducción del 17,0%.

Accidentes mortales “in itinere”

Los accidentes mortales fueron 12 casos, con un aumento de 6 casos que representa un incremento del 100,0%.

El Índice de Incidencia de los accidentes mortales fue de 1,1 casos por cada cien mil trabajadores expuestos, con un incremento del 92,1%.

INVASSAT

Institut Valencià de Seguretat i Salut en el Treball

www.invassat.gva.es

secretaria.invassat@gva.es



**GENERALITAT
VALENCIANA**

**Conselleria d'Economia
Sostenible, Sectors Productius,
Comerç i Treball**