



# ***ESTADÍSTIQUES DE L'INVASSAT***

## **Accidents de treball en la Comunitat Valenciana**

*Resum*

Febrer 2022 /  
Gener 2023

**Títol:** *Estadístiques d'accidents de treball en la Comunitat Valenciana : febrer 2022 - gener 2023 : resum*

**Autor:** Jorge Cervera Boada, José Ignacio Villarroya Bayarri y Miguel Poquet Peiró. Servei de Programes d'Actuació i Estadística.

**Edició:** març 2023

**Identificador:** EA02-230301

Institut Valencià de Seguretat i Salut en el Treball (INVASSAT)  
C/ València, 32. 46100 Burjassot  
[www.invassat.gva.es](http://www.invassat.gva.es)



**GENERALITAT  
VALENCIANA**

**INVASSAT**  
Institut Valencià de  
Seguretat i Salut en el Treball

**Per a citar aquest document:**

INSTITUT VALENCIÀ DE SEGURETAT I SALUT EN EL TREBALL (INVASSAT).

*Estadístiques d'accidents de treball en la Comunitat Valenciana : febrer 2022*

*- gener 2023 : resum* [en línia]. Jorge Cervera Boada, José Ignacio Villarroya Bayarri, Miguel Poquet Peiró, coaut. Burjassot: INVASSAT, 2023. 11 p.

[Consulta: dd.mm.aaaa]. Disponible en XXXX. (EA02-230301)

**Fonts:**

Dades sobre accidents de treball en jornada de treball i in itinere extrets de la consulta de l'aplicació Delt@. Ministeri de Treball i Economia Social.

Dades de persones treballadores exposades, Ministeri de Treball i Economia Social.

Versió 01

## ÍNDEX

---

**Informes provisionals d'Accidents amb baixa en Jornada de Treball comptabilitzats per data de baixa mèdica**

---

1.- Informe resum d'accidents amb baixa en jornada de treball en la Comunitat Valenciana. Per data de baixa mèdica.	Pàg. 4
2.- Informe resum d'accidents amb baixa en jornada de treball a Alacant. Per data de baixa mèdica.	Pàg. 5
3.- Informe resum d'accidents amb baixa en jornada de treball a Castelló. Per data de baixa mèdica.	Pàg. 6
4.- Informe resum d'accidents amb baixa en jornada de treball a València. Per data de baixa mèdica.	Pàg. 7

---

**Informes provisionals d'Accidents \*In Itinere comptabilitzats per data de baixa mèdica**

---

1.- Informe resum d'accidents *in *itinere en la Comunitat Valenciana. Per data de baixa mèdica.	Pàg. 8
2.- Informe resum d'accidents *in *itinere a Alacant. Per data de baixa mèdica.	Pàg. 9
3.- Informe resum d'accidents *in *itinere a Castelló. Per data de baixa mèdica.	Pàg. 10
4.- Informe resum d'accidents *in *itinere a València. Per data de baixa mèdica.	Pàg. 11

---

# INFORME RESUM D' ACCIDENTS AMB BAIXA EN JORNADA DE TREBALL

Període: febrer 2022 - gener 2023 (12 mesos)

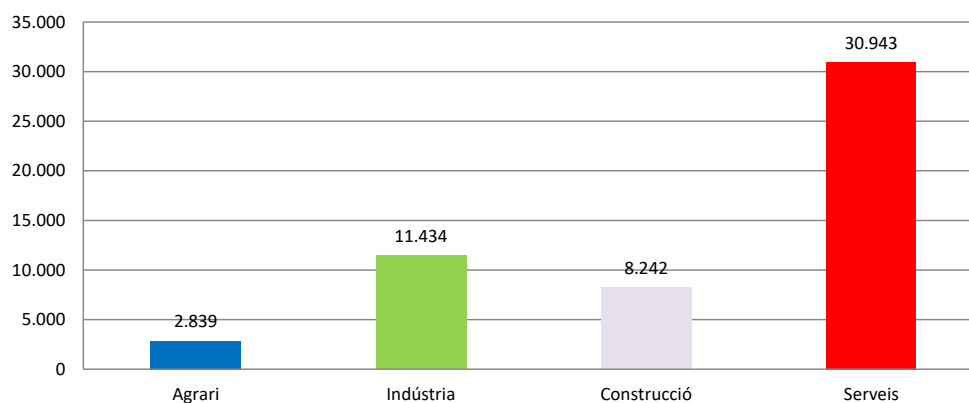
Per data de baixa mèdica

## **1.- Comunitat Valenciana**

### **Accidents amb baixa en jornada de treball**

En el període considerat, a la Comunitat Valenciana es van registrar un total de 53.458 accidents amb baixa en jornada de treball, amb un augment de 3.851 casos en relació amb el mateix període de l'any anterior i que representa un increment del 7,8%.

Pel que fa als sectors, la distribució del total dels accidents és la següent: el sector Agrari amb 2.839 casos representa un 5,3%, la Indústria amb 11.434 casos representa un 21,4%, la Construcció amb 8.242 casos representa un 15,4% i els Serveis amb 30.943 casos representen un 57,9%.



L'índex d'incidència del total d'accidents amb baixa en jornada de treball va ser de 2.693,2 casos per cada cent mil treballadors exposats, amb un increment del 3,2%.

### **Població exposada al risc**

En el període considerat, la població exposada al risc va ser d'1.984.932 treballadors, un 4,5% més que en el mateix període interanual anterior.

### **Accidents greus**

Els accidents greus van ser 359 casos, amb un augment de 25 casos que representa un increment del 7,5%.

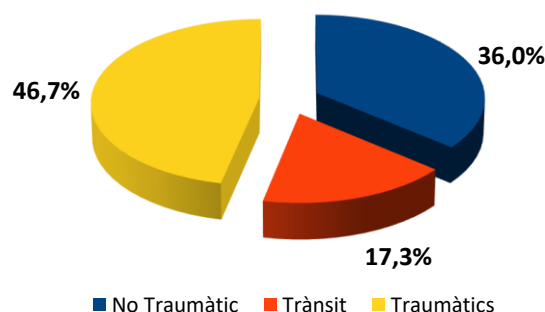
L'índex d'incidència dels accidents greus va ser de 18,1 casos per cada cent mil treballadors exposats, amb un increment del 2,9%.

### **Accidents mortals**

Els accidents mortals van ser 75 casos, amb un augment de 9 casos que representa un increment del 13,6%.

L'índex d'incidència dels accidents mortals va ser de 3,8 casos per cada cent mil treballadors exposats, amb un increment del 8,8%.

Dels 75 casos registrats, 27, és a dir, el 36,0% dels casos, van ser patologies no traumàtiques (accidents cardiovasculars), 13 casos, és a dir, el 17,3% van ser accidents associats al trànsit i la resta, és a dir, 35 casos, van ser accidents traumàtics i representen el 46,7%.

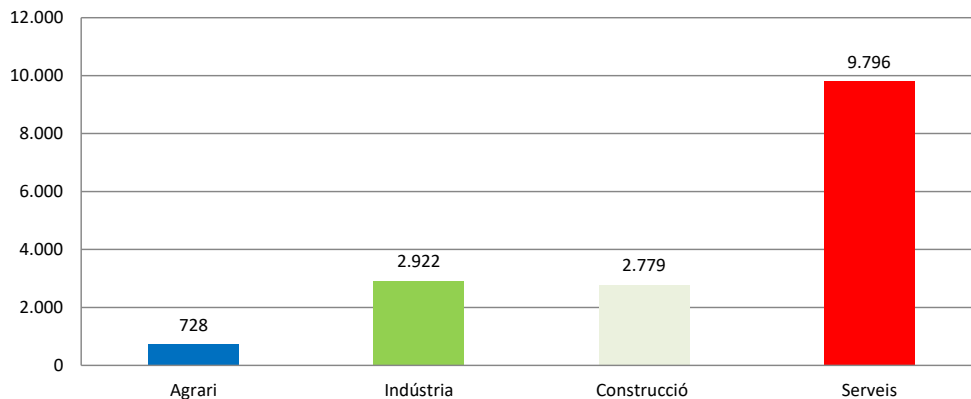


## 2.- Província d'Alacant

### Accidentes con baja en jornada de trabajo

En el període considerat, a la província d'Alacant es van registrar un total de 16.225 accidents amb baixa en jornada de treball, amb un augment de 1498 casos en relació amb el mateix període de l'any anterior i que representa un increment del 10,2%.

Pel que fa als sectors, la distribució del total dels accidents és la següent: el sector Agrari amb 728 casos representa un 4,5%, la Indústria amb 2.922 casos representa un 18%, la Construcció amb 2.779 casos representa un 17,1% i els Serveis amb 9.796 casos representen un 60,4%.



L'índex d'incidència del total d'accidents amb baixa en jornada de treball va ser de 2.370,1 casos per cada cent mil treballadors exposats, amb un increment del 4,4%.

### Població exposada al risc

En el període considerat, la població exposada al risc va ser de 684.562 treballadors, un 5,6% més que en el mateix període interanual anterior.

### Accidents greus

Els accidents greus van ser 121 casos, amb un augment de 29 casos que representa un increment del 31,5%.

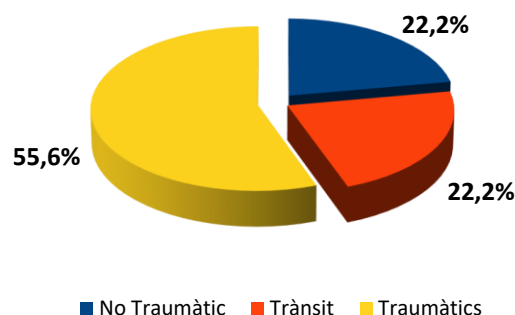
L'índex d'incidència dels accidents greus va ser de 17,7 casos per cada cent mil treballadors exposats, amb un increment del 24,6%.

### Accidents mortals

Els accidents mortals van ser 27 casos, amb un augment de 15 casos que representa un increment del 125,0%.

L'índex d'incidència dels accidents mortals va ser de 3,9 casos per cada cent mil treballadors exposats, amb un increment del 113,1%.

Dels 27 casos registrats, 6, és a dir, el 22,2 van ser patologies no traumàtiques (accidents cardiovasculars), va haver-hi 6 casos d'accidents associats al trànsit (22,2%) i la resta, és a dir, 15 casos, van ser accidents traumàtics i representen el 55,6%.

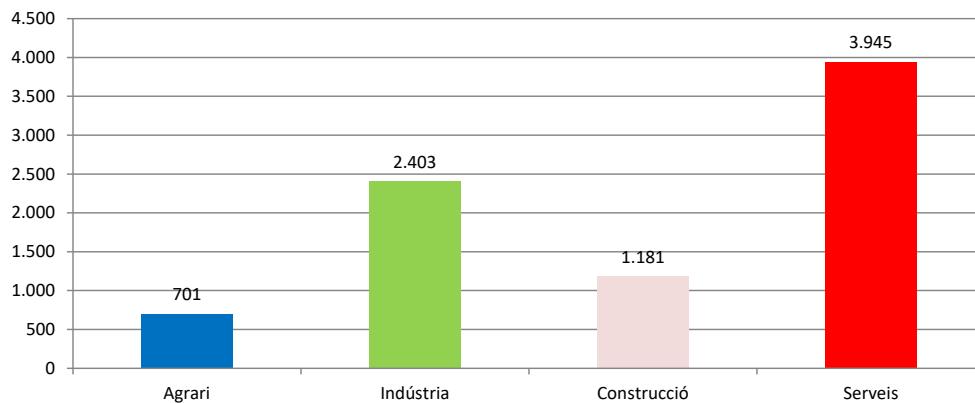


### 3.- Província de Castelló

#### Accidents amb baixa en jornada de treball

En el període considerat, a la província de Castelló es van registrar un total de 8.230 accidents amb baixa en jornada de treball, amb un augment de 618 casos en relació amb el mateix període de l'any anterior i que representa un increment del 8,1%.

Pel que fa als sectors, la distribució del total dels accidents és la següent: el sector Agrari amb 701 casos representa un 8,5%, la Indústria amb 2.403 casos representa un 29,2%, la Construcció amb 1181 casos representa un 14,3% i els Serveis amb 3.945 casos representen un 47,9%.



L'índex d'incidència del total d'accidents amb baixa en jornada de treball va ser de 3.391,0 casos per cada cent mil treballadors exposats, amb un increment del 5,2%.

#### Població exposada al risc

En el període considerat, la població exposada al risc va ser de 242.700 treballadors, un 2,8% més que en el mateix període interanual anterior..

#### Accidents greus

Els accidents greus van ser 24 casos, amb una disminució de 23 casos que representa una reducció del 48,9%

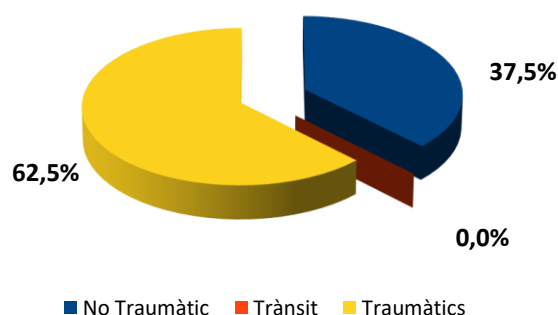
L'índex d'incidència dels accidents greus va ser de 9,9 casos per cada cent mil treballadors exposats, amb una reducció del 50,32%.

#### Accidents mortals

Els accidents mortals van ser 8 casos, amb una disminució de 9 casos que representa una reducció del 52,9%.

L'índex d'incidència dels accidents mortals va ser de 3,3 casos per cada cent mil treballadors exposats, amb una reducció del 54,2%.

Dels 8 casos registrats, 3 casos (37,5 %) van ser accidents no traumàtics, 0 casos (0 %) van ser accidents associats al trànsit i 5 casos van ser accidents traumàtics i representen el 62,5%.

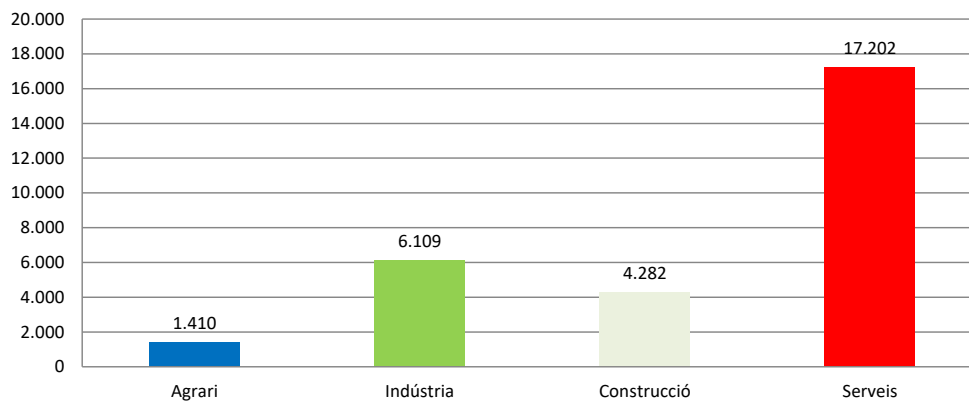


#### 4.- Província de València

##### Accidents amb baixa en jornada de treball

En el període considerat, a la província de València es van registrar un total de 29.003 accidents amb baixa en jornada de treball, amb un augment de 1735 casos en relació amb el mateix període de l'any anterior i que representa un increment del 6,4%.

Pel que fa als sectors, la distribució del total dels accidents és la següent: el sector Agrari amb 1.410 casos representa un 4,9%, la Indústria amb 6.109 casos representa un 21,1%, la Construcció amb 4.282 casos representa un 14,8% i els Serveis amb 17.202 casos representen un 59,3%.



L'índex d'incidència del total d'accidents amb baixa en jornada de treball va ser de 2.742,2 casos per cada cent mil treballadors exposats, amb un increment del 2,1%.

##### Població exposada al risc

En el període considerat, la població exposada al risc va ser de 1.057.671 treballadors, un 4,1% més que en el mateix període interanual anterior.

##### Accidents greus

Els accidents greus van ser 214 casos, amb un augment de 19 casos que representa un increment del 9,7%.

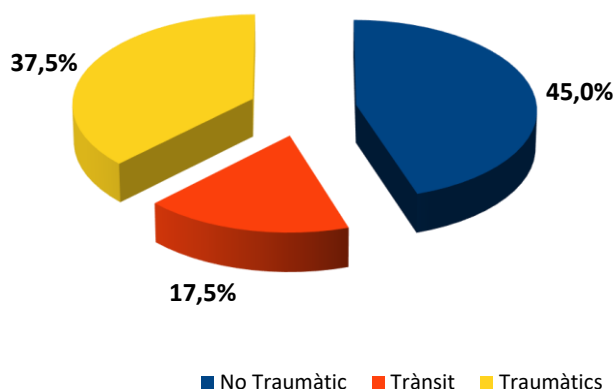
L'índex d'incidència dels accidents greus va ser de 20,2 casos per cada cent mil treballadors exposats, amb un increment del 5,4%.

##### Accidents mortals

Els accidents mortals van ser 40 casos, amb un augment de 3 casos que representa un increment del 8,1%.

L'índex d'incidència dels accidents mortals va ser de 3,8 casos per cada cent mil treballadors exposats, amb un increment del 3,8%.

Dels 40 casos registrats 18, és a dir, el 45% dels casos, van ser patologies no traumàtiques (accidents cardiovasculars), 7 casos, és a dir, el 17,5% van ser accidents associats al trànsit i la resta, és a dir, 15 casos, van ser accidents traumàtics i representen el 37,5%.



# **INFORME RESUM D' ACCIDENTS IN ITINERE**

Període: febrer 2022 - gener 2023 (12 mesos)

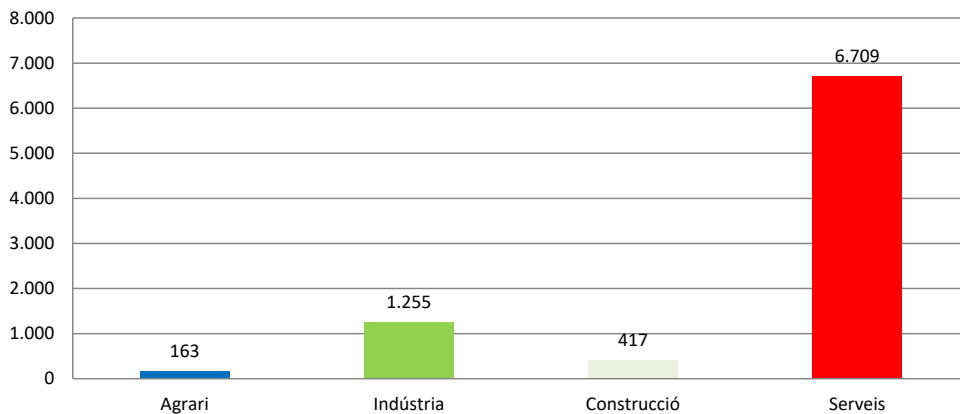
Per data de baixa mèdica

## **1.- Comunitat Valenciana**

### **Accidents "in itinere"**

En el període considerat, a la Comunitat Valenciana es van registrar un total de 8.544 accidents in itinere, amb un augment de 1010 casos en relació con el mateix període del any anterior y que representa un increment del 13,4%.

Pel que fa als sectors, la distribució del total dels accidents és la següent: el sector Agrari amb 163 casos representa un 1,9%, la Indústria con 1255 casos representa un 14,7%, la Construcció amb 417 casos representa un 4,9% i els Serveis amb 6.709 casos representen un 78,5%.



L'Índex d'Incidència del total d'accidents in itinere va ser de 430,4 casos per cada cent mil treballadors exposats, con un increment del 8,6%.

### **Accidents greus "in itinere"**

Els accidents greus van ser 93 casos, con una disminució de 17 casos que representen una reducció del 15,5%.

L'Índex d'Incidència dels accidents greus va ser de 4,7 casos per cada cent mil treballadors exposats, amb una reducció del 19,1%.

### **Accidents mortals "in itinere"**

Els accidents mortals van ser 20 casos, amb un augment de 13 casos que representa un increment del 185,7%.

L'Índex d'Incidència dels accidents mortals va ser de 1,0 casos per cada cent mil treballadors exposats, amb un increment del 173,5%.

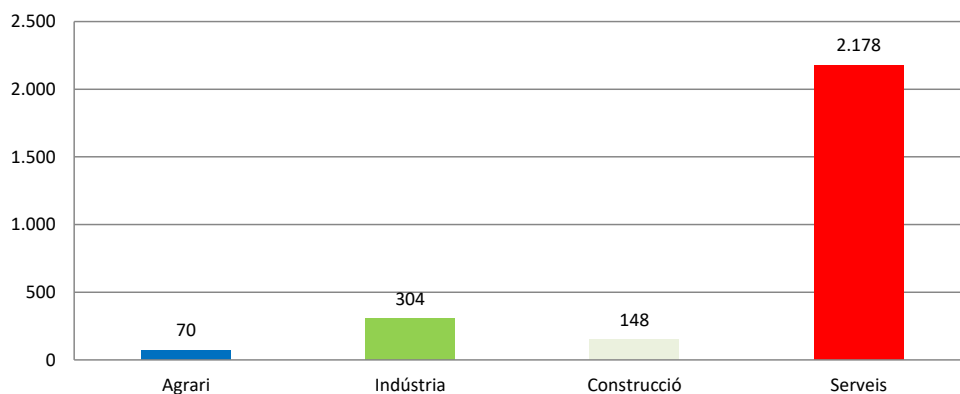


## **2.- Província d'Alacant**

### **Accidents "in itinere"**

En el període considerat, a la província d'Alacant es van registrar un total de 2.700 accidents in itinere, amb un augment de 398 casos en relació amb el mateix període de l'any anterior i que representa un increment del 17,3%.

Pel que fa als sectors, la distribució del total dels accidents és la següent: el sector Agrari amb 70 casos representa un 2,6%, la Indústria amb 304 casos representa un 11,3%, la Construcció amb 148 casos representa un 5,5% y els Serveis con 2.178 casos representen un 80,7%.



L'Índex d'Incidència del total d'accidents in itinere va ser de 394,4 casos per cada cent mil treballadors exposats, amb un increment del 11,1%.

### **Accidents greus "in itinere"**

Els accidents greus van ser 37 casos, amb una disminució de 0 casos que representen una reducció del 0,0%.

L'Índex d'Incidència dels accidents greus va ser de 5,4 casos per cada cent mil treballadors exposats, amb una reducció del 5,3%.

### **Accidents mortals "in itinere"**

Els accidents mortals van ser 6 casos, con un augment de 5 casos que representa un increment de un 500,0%.

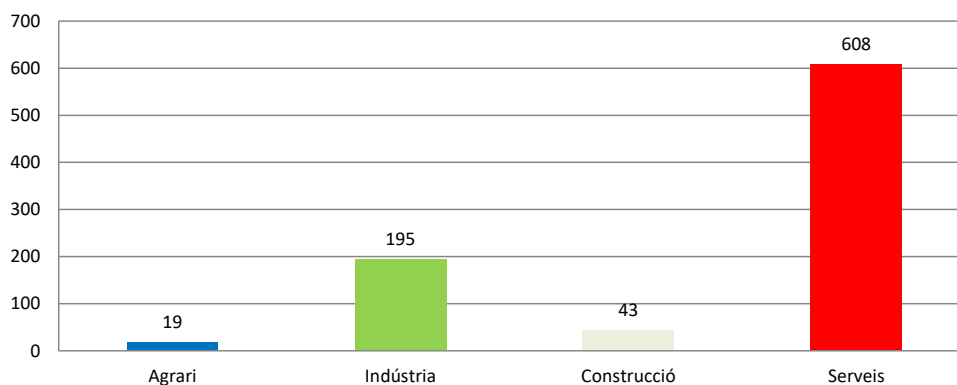
L'Índex d'Incidència dels accidents mortals va ser de 0,9 casos per cada cent mil treballadors exposats, amb un increment del 468,3%.

### **3.- Província de Castelló**

#### **Accidents “in itinere”**

En el període considerat, a la província de Castelló es van registrar un total de 865 accidents in itinere, amb un augment de 66 casos en relació amb el mateix període de l'any anterior i que representa un increment del 8,3%.

Pel que fa als sectors, la distribució del total dels accidents és la següent: el sector Agrari amb 19 casos representa un 2,2%, la Indústria amb 195 casos representa un 22,5%, la Construcció amb 43 casos representa un 5% i els Serveis amb 608 casos representen un 70,3%.



L'Índex d'Incidència del total d'accidents in itinere va ser de 356,4 casos per cada cent mil treballadors exposats, amb un increment del 5,3%.

#### **Accidents greus “in itinere”**

Els accidents greus van ser 5 casos, amb una disminució de 9 casos que representa una reducció del 64,3%.

L'Índex d'Incidència dels accidents greus va ser de 2,1 casos per cada cent mil treballadors exposats, amb una reducció del 65,3%.

#### **Accidents mortals “in itinere”**

Els accidents mortals van ser 2 casos, amb un augment de 2 casos.

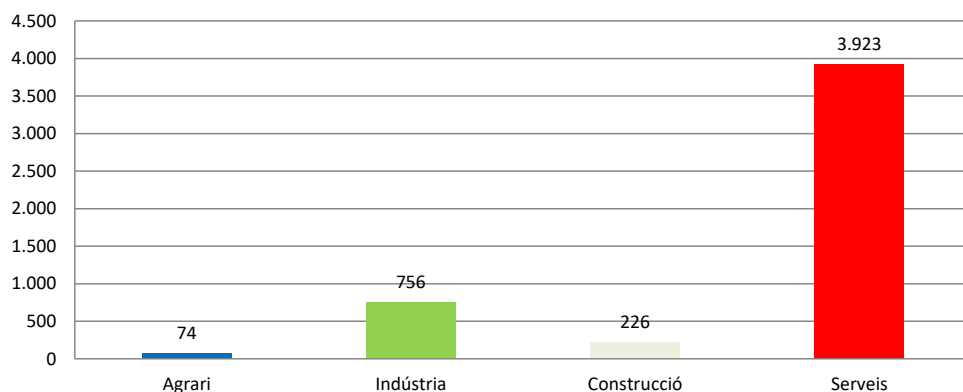
L'Índex d'Incidència dels accidents mortals va ser de 0,8 casos per cada cent mil treballadors exposats.

#### **4.- Província de València**

##### **Accidents “in itinere”**

En el període considerat, a la província de València es van registrar un total de 4.979 accidents in itinere, amb un augment de 546 casos en relació amb el mateix període de l'any anterior i que representa un increment del 12,3%.

Pel que fa als sectors, la distribució del total dels accidents és la següent: el sector Agrari amb 74 casos representa un 1,5%, la Indústria amb 756 casos representa un 15,2%, la Construcció amb 226 casos representa un 4,5% i els Serveis amb 3.923 casos representen un 78,8%.



L'Índex d'Incidència del total d'accidents in itinere va ser de 470,8 casos per cada cent mil treballadors exposats, amb un increment del 7,9%.

##### **Accidents greus “in itinere”**

Els accidents greus van ser 51 casos, amb una disminució de 8 casos que representa una reducció del 13,6%.

L'Índex d'Incidència dels accidents greus va ser de 4,8 casos per cada cent mil treballadors exposats, amb una reducció del 17,0%.

##### **Accidents mortals “in itinere”**

Els accidents mortals van ser 12 casos, amb un augment de 6 casos que representa un increment del 100,0%.

L'Índex d'Incidència dels accidents mortals va ser de 1,1 casos per cada cent mil treballadors exposats, amb un increment del 92,1%.

# INVASSAT

*Institut Valencià de Seguretat i Salut en el Treball*

[www.invassat.gva.es](http://www.invassat.gva.es)

[secretaria.invassat@gva.es](mailto:secretaria.invassat@gva.es)



**GENERALITAT  
VALENCIANA**

Conselleria d'Economia  
Sostenible, Sectors Productius,  
Comerç i Treball