ESTADÍSTIQUES DE L'INVASSAT

Accidentes de trabajo en la Comunitat Valenciana

Noviembre 2022 / Octubre 2023

EA01-231202

Título: *Estadísticas de accidentes de trabajo en la Comunitat Valenciana : noviembre 2022 – octubre 2023*

Autor: Jorge Cervera Boada, José Ignacio Villarroya Bayarri y Miguel Poquet Peiró. Servicio de Programas de Actuación y Estadística.

Edición: noviembre 2023

Identificador: EA01-231202

Institut Valencià de Seguretat i Salut en el Treball (INVASSAT)
C/ València, 32. 46100 Burjassot
www.invassat.gva.es

GENERALITAT VALENCIANA

INVASSAT
Institut Valencià de Seguretat i Salut en el Treball

Fuentes:
Datos sobre accidentes de trabajo en jornada de trabajo e in itinere extraídos de la consulta de la aplicación Delt@. Ministerio de Trabajo y Economía Social.
Datos de personas trabajadoras expuestas, Ministerio de Trabajo y Economía Social.

Versión 01

ÍNDICE

Metodología y observaciones al Informe Provisional de Accidentes con baja en Jornada de Trabajo		**Pág. 4**
Informe provisional de Estadísticas de Accidentes con baja en Jornada de Trabajo contabilizados por fecha de baja médica		**Pág. 5**
	Informe resumen de accidentes con baja en jornada de trabajo en la Comunitat Valenciana. Por fecha de baja médica.	Pág. 6
	Informe resumen de accidentes con baja en jornada de trabajo en Alicante. Por fecha de baja médica.	Pág. 8
	Informe resumen de accidentes con baja en jornada de trabajo en Castellón. Por fecha de baja médica.	Pág. 10
	Informe resumen de accidentes con baja en jornada de trabajo en Valencia. Por fecha de baja médica.	Pág. 12
Cuadro 1	Total de accidentes con baja en jornada de trabajo por sectores económicos en la Comunitat Valenciana. Por fecha de baja médica.	Pág. 14
Cuadro 2	Total de accidentes con baja en jornada de trabajo por sectores económicos en la provincia de Alicante . Por fecha de baja médica.	Pág. 15
Cuadro 3	Total de accidentes con baja en jornada de trabajo por sectores económicos en la provincia de Castellón. Por fecha de baja médica.	Pág. 16
Cuadro 4	Total de accidentes con baja en jornada de trabajo por sectores económicos en la provincia de Valencia. Por fecha de baja médica.	Pág. 17
Cuadro 5	Total de accidentes con baja en jornada de trabajo por secciones en la Comunitat Valenciana y sus provincias.	Pág. 18
Cuadro 6	Total de accidentes con baja en jornada de trabajo por divisiones en la Comunitat Valenciana y sus provincias.	Pág. 19
Cuadro 7	Accidentes graves en jornada de trabajo por secciones en la Comunitat Valenciana y sus provincias.	Pág. 21
Cuadro 8	Accidentes graves en jornada de trabajo por divisiones en la Comunitat Valenciana y sus provincias.	Pág. 22
Cuadro 9	Accidentes mortales en jornada de trabajo por secciones en la Comunitat Valenciana y sus provincias.	Pág. 24
Cuadro 10	Accidentes mortales en jornada de trabajo por divisiones en la Comunitat Valenciana y sus provincias.	Pág. 25
Cuadro 11	Índice de incidencia del total de accidentes con baja en jornada de trabajo por secciones en la Comunitat Valenciana y sus provincias.	Pág. 27
Cuadro 12	Índice de incidencia del total de accidentes con baja en jornada de trabajo por divisiones en la Comunitat Valenciana y sus provincias.	Pág. 28
Cuadro 13	Índice de incidencia de los accidentes graves en jornada de trabajo por secciones en la Comunitat Valenciana y sus provincias.	Pág. 30
Cuadro 14	Índice de incidencia de los accidentes graves en jornada de trabajo por divisiones en la Comunitat Valenciana y sus provincias.	Pág. 31
Cuadro 15	Índice de incidencia de los accidentes mortales en jornada de trabajo por secciones en la Comunitat Valenciana y sus provincias.	Pág. 33
Cuadro 16	Índice de incidencia de los accidentes mortales en jornada de trabajo por divisiones en la Comunitat Valenciana y sus provincias.	Pág. 34
Cuadro 17	Accidentes mortales según clasificación (no traumáticos, traumáticos tráfico, resto traumáticos) de la Comunitat Valenciana y provincias.	Pág. 36
Cuadro 18	Evolución del total de accidentes mortales de la Comunitat Valenciana y provincias según clasificación, respecto al periodo interanual anterior.	Pág. 38
Cuadro 19	Accidentes mortales traumáticos en jornada de trabajo, excluidos no traumáticos y asociados al tráfico. Según agrupación de códigos de forma del accidente. Comunitat Valenciana.	Pág. 39
Cuadro 20	Accidentes mortales traumáticos en jornada de trabajo, excluidos no traumáticos y asociados al tráfico. Según agrupación de códigos de forma del accidente. Provincia de Alicante.	Pág. 41
Cuadro 21	Accidentes mortales traumáticos en jornada de trabajo, excluidos no traumáticos y asociados al tráfico. Según agrupación de códigos de forma del accidente. Provincia de Castellón.	Pág. 43
Cuadro 22	Accidentes mortales traumáticos en jornada de trabajo, excluidos no traumáticos y asociados al tráfico. Según agrupación de códigos de forma del accidente. Provincia de Valencia.	Pág. 45
Cuadro 23	Accidentes mortales traumáticos en jornada de trabajo, excluidos no traumáticos y asociados al tráfico según la forma del accidente o del contacto que produjo la lesión. Comunitat Valenciana y provincias.	Pág. 47
Informe provisional de Estadísticas de Accidentes In Itinere contabilizados por fecha de baja médica		**Pág. 48**
	Informe resumen de accidentes in itinere en la Comunitat Valenciana. Por fecha de baja médica.	Pág. 49
	Informe resumen de accidentes in itinere en Alicante. Por fecha de baja médica.	Pág. 50
	Informe resumen de accidentes in itinere en Castellón. Por fecha de baja médica.	Pág. 51
	Informe resumen de accidentes in itinere en Valencia. Por fecha de baja médica.	Pág. 52
Cuadro 1	Total de accidentes in itinere por sectores económicos en la Comunitat Valenciana.	Pág. 53
Cuadro 2	Total de accidentes in itinere por sectores económicos en la provincia de Alicante.	Pág. 54
Cuadro 3	Total de accidentes in itinere por sectores económicos en la provincia de Castellón.	Pág. 55
Cuadro 4	Total de accidentes in itinere por sectores económicos en la provincia de Valencia.	Pág. 56
Cuadro 5	Total de accidentes in itinere por secciones en la Comunitat Valenciana y sus provincias.	Pág. 57
Cuadro 6	Total de accidentes in itinere por divisiones en la Comunitat Valenciana y sus provincias.	Pág. 58
Cuadro 7	Accidentes graves in itinere por secciones en la Comunitat Valenciana y sus provincias.	Pág. 60
Cuadro 8	Accidentes graves in itinere por divisiones en la Comunitat Valenciana y sus provincias.	Pág. 61
Cuadro 9	Accidentes mortales in itinere por secciones en la Comunitat Valenciana y sus provincias.	Pág. 62
Cuadro 10	Accidentes mortales in itinere por secciones y divisiones en la Comunitat Valenciana y sus provincias.	Pág. 64
Cuadro 11	Índice de incidencia del total de accidentes in itinere por secciones en la Comunitat Valenciana y sus provincias.	Pág. 66
Cuadro 12	Índice de incidencia del total de accidentes in itinere por divisiones en la Comunitat Valenciana y sus provincias.	Pág. 67
Cuadro 13	Índice de incidencia de los accidentes graves in itinere por secciones en la Comunitat Valenciana y sus provincias.	Pág. 69
Cuadro 14	Índice de incidencia de los accidentes graves in itinere por divisiones en la Comunitat Valenciana y sus provincias.	Pág. 70
Cuadro 15	Índice de incidencia de los accidentes mortales in itinere por secciones en la Comunitat Valenciana y sus provincias.	Pág. 72
Cuadro 16	Índice de incidencia de los accidentes mortales in itinere por divisiones en la Comunitat Valenciana y sus provincias.	Pág. 73

Metodología y observaciones al Informe Provisional de Accidentes con baja en Jornada de Trabajo

Los informes provisionales interanuales (12 meses) de los accidentes con baja en jornada de trabajo e In Itinere que se han publicado todos los meses en la web del INVASSAT, hasta diciembre de 2012, fueron realizados con datos del sistema Delt@ según la fecha de recepción de los partes de accidente.

A partir de enero de 2013 se efectúa un cambio metodológico, realizándose este mismo informe con datos del sistema Delt@, pero por fecha de baja médica.

Sin embargo, los informes provisionales interanuales de accidentes y los análisis que se efectúan, se comenzaron a elaborar, a partir de enero de 2013, por fecha de baja médica, que ya utilizábamos en los índices de referencia en los planes de actuación contra la siniestralidad laboral en las empresas de la Comunitat Valenciana, por recoger mejor los casos que han sucedido durante el periodo analizado.

Los accidentes mortales se revisan detalladamente uno a uno, corrigiéndose las codificaciones erróneas que puedan encontrarse.

Informe Provisional Interanual

Accidentes con baja en Jornada de Trabajo y Accidentes In Itinere, según gravedad.

Periodo analizado: noviembre 2022 - octubre 2023 (12 meses)

Comunitat Valenciana y Provincias.

DATOS PROVISIONALES

Consulta al sistema Delt@ en fecha 23-11-2023; sin pluriempleados y por fecha de baja médica. Se incluyen los accidentes recepcionados en el periodo de referencia.

Para realizar la comparación de los registros con el año anterior se obtienen como referencia los datos del mismo periodo publicados por este organismo.

OBSERVACIONES

El número de trabajadores expuestos procede de los datos facilitados, con carácter mensual, para cada una de las provincias de Alicante, Castellón y Valencia, por la Subdirección General de Estadística del Ministerio de Empleo y Seguridad Social a través de la Gerencia Informática de la Seguridad Social -Servicio de Aplicación y Protección Social- y el Servicio de Estadísticas de Siniestralidad Laboral.

Los trabajadores expuestos corresponden a los afiliados a fin de mes a la Seguridad Social, en aquellos regímenes que tienen cubiertas específicamente las contingencias profesionales de accidentes de trabajo y enfermedades profesionales:

Régimen General y Minería del Carbón, Régimen Especial Agrario, Régimen Especial del Mar, Sistema especial de Empleados de Hogar (a partir de enero de 2012) y Trabajadores del Régimen Especial de Autónomos que hayan optado por la cobertura de contingencias profesionales (a partir de agosto de 2006).

Para el cálculo del número de trabajadores expuestos en cada provincia, se obtiene la media aritmética de los 12 meses que abarca el periodo. El número de trabajadores expuestos de la Comunitat Valenciana es la suma de las medias obtenidas en cada una de las tres provincias.

Para el cálculo de estas medias aritméticas, se tienen en cuenta las cifras decimales correspondientes, mientras que para la presentación de los resultados, se obvian dichos decimales realizándose el redondeo correspondiente. Esto puede suponer que la suma del número de trabajadores de las tres provincias no coincida con el número de trabajadores de la Comunitat Valenciana. De este mismo modo puede suceder con el cálculo al hallar la media aritmética del número de trabajadores expuestos por sectores económicos.

Se debe tener en cuenta que a partir del 1 de enero de 2019:
- Dejan de incluirse los cuidadores no profesionales (aproximadamente 1.000 afiliados en enero 2019).
- La cobertura por contingencias profesionales es obligatoria en el RETA con carácter general (de acuerdo a lo establecido en el Real Decreto-ley 28/2018, de 28 de diciembre, si bien la citada norma recoge colectivos excepcionados dentro del RETA para los que persiste la cobertura voluntaria) lo que supone un incremento aproximado de unos 330.000 afiliados en enero 2019 en la Comunitat Valenciana.
- Se produce un cambio en la definición de accidente mortal, se contabilizan como accidentes mortales todos los fallecimientos a consecuencia de un accidente de trabajo que se produzcan en el plazo de un año desde la fecha del accidente, independientemente de su gravedad inicial. Esta nueva definición, que amplía el concepto que se venía utilizando hasta ahora, se adapta a las recomendaciones de la Organización Internacional del Trabajo (OIT). También, esta definición es la que se utiliza en la Estadística Europea de Accidentes de Trabajo que publica EUROSTAT. La definición utilizada hasta el 2018, consideraba como accidente mortal, a los efectos de esta estadística, el accidente de trabajo para el que las lesiones producidas constan como mortales en el parte de accidente de trabajo.
- Debido a la pandemia por COVID-19, desde marzo de 2020, diversos sectores se han visto afectados por Expedientes de Regulación Temporal de Empleo (ERTES). Esta situación de estado de alta como personal activo, sin estar expuesto a situaciones o actividades laborales, ha generado una no homogeneidad de las series. Por ello, pueden existir algunos valores absolutos e índices de incidencia de algunos sectores productivos que no son comparables a situaciones anteriores o posteriores hasta que se vuelva a la situación de normalidad.
- A partir del 2021 el Ministerio de Trabajo y Economía Social introduce en sus estudios estadísticos de los accidentes de trabajo un cambio de criterio importante en relación con la desagregación por actividad económica. Es por ello que se pasa a considerar como actividad económica la del centro de trabajo en el que el trabajador está dado de alta en la Seguridad Social (anteriormente se consideraba la actividad económica del centro de trabajo donde sucedía el accidente). La adopción de este criterio alinea la estadística española con el estándar europeo.

Estas circunstancias hacen que se produzca una ruptura de las series.

ESTADÍSTIQUES DE L'INVASSAT

Accidentes de trabajo en la Comunitat Valenciana

Noviembre 2022 / Octubre 2023

Sección I

Informe provisional de estadísticas de accidentes de trabajo en jornada de trabajo (por fecha de baja médica)

Evolución respecto al año anterior

INFORME RESUMEN DE ACCIDENTES CON BAJA EN JORNADA DE TRABAJO

Comunitat Valenciana
Periodo: noviembre 2022 - octubre 2023 (12 meses)
Por fecha de baja médica

Accidentes con baja en jornada de trabajo

En el periodo considerado, en la Comunitat Valenciana se registraron un total de 53.432 accidentes con baja en jornada de trabajo, con un aumento de 553 casos en relación con el mismo periodo del año anterior y que representa un incremento del 1,1%.

En lo que respecta a los sectores, la distribución del total de los accidentes es la siguiente: el sector Agrario con 2.821 casos representa un 5,3%, la Industria con 11.455 casos representa un 21,4%, la Construcción con 8.351 casos representa un 15,6% y los Servicios con 30.805 casos representa un 57,7%.

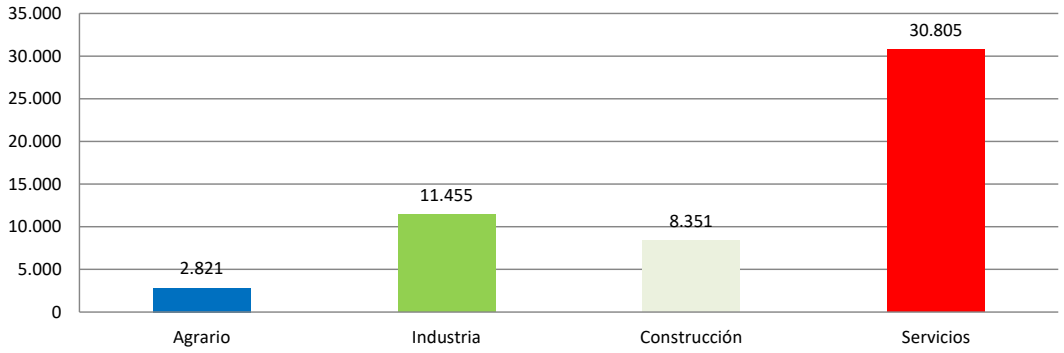

El índice de incidencia del total de accidentes con baja en jornada de trabajo fue de 2.638,3 casos por cada cien mil trabajadores expuestos, con una reducción del 1,7%.

Por sectores, el índice de incidencia se distribuye de la siguiente manera: el Agrario es 5.628,6; la Industria es 3.820,3; la Construcción es 5.739,6 y el de Servicios es 2.013,7.

Población expuesta al riesgo

En el periodo considerado, la población expuesta al riesgo fue de 2.025.256 trabajadores, un 2,8% más que en el mismo periodo interanual anterior.

Accidentes graves

Los accidentes graves fueron 387 casos, con un aumento de 26 casos que representa un incremento del 7,2%.

El índice de incidencia de los accidentes graves fue de 19,1 casos por cada cien mil trabajadores expuestos, con un incremento del 4,3%.

Por sectores, en los accidentes graves, el índice de incidencia se distribuye de la siguiente manera por cada cien mil trabajadores: el sector Agrario es 31,9; la Industria es 27,4; la Construcción es 74,9 y los Servicios es 11,8.

Accidentes mortales

Los accidentes mortales fueron 58 casos, con una disminución de 22 casos que representa una reducción del 27,5%.

El índice de incidencia de los accidentes mortales fue de 2,9 casos por cada cien mil trabajadores expuestos, con una reducción del 29,5%.

Por sectores, en los accidentes mortales, el índice de incidencia se distribuye de la siguiente manera por cada cien mil trabajadores: el sector Agrario es 6,0; la Industria es 4,0; la Construcción es 13,1 y los Servicios es 1,6.

Las sección de Construción con 19 casos (32,8%), ocupa el primer lugar; la sección Comercio al por mayor y al por menor; reparación de vehículos de motor y motocicletas con 9 casos (15,5%), ocupa el segundo lugar y la sección de Transporte y almacenamiento con 8 casos (13,8%), ocupa el tercer lugar.

Estas 3 secciones económicas representan el 62,1% del total de los casos.

De los 58 casos registrados, 18, es decir, el 31,0% de los casos, fueron patologías no traumáticas (accidentes cardiovasculares), 11 casos, es decir, el 19,0% fueron accidentes asociados al tráfico y el resto, es decir, 29 casos, fueron accidentes traumáticos y representan el 50,0%.

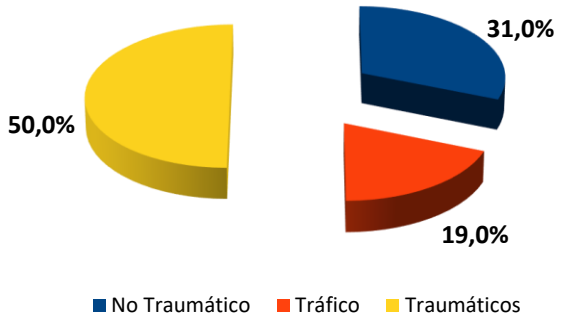

De los accidentes traumáticos, 15 casos (51,7%) fueron FORMAS 30-39 (Aplastamiento sobre o contra un objeto inmóvil), 10 casos (34,5%) fueron FORMAS 60-69 (Quedar atrapado, ser aplastado, sufrir amputación), 2 casos (6,9%) fueron FORMAS 40-49 (Choque o golpe contra objeto en movimiento, colisión), 1 caso (3,4%) fue FORMAS 50-59 (Contacto con "Agente Material" cortante, punzante, duro, rugoso) y 1 caso (3,4%) fue FORMAS 00 (Ninguna Información).

En cuanto a la evolución del total de accidentes mortales en jornada de trabajo según su clasificación con respecto al periodo interanual anterior, los accidentes no traumáticos han experimentado un descenso de 11 casos (-37,9%), los accidentes asociados al tráfico han experimentado una disminución de 1 caso (-8,3%) y los accidentes traumáticos han experimentado un descenso de 10 casos (-25,6%).

INFORME RESUMEN DE ACCIDENTES CON BAJA EN JORNADA DE TRABAJO

Provincia de Alicante
Periodo: noviembre 2022 - octubre 2023 (12 meses)
Por fecha de baja médica

Accidentes con baja en jornada de trabajo

En el periodo considerado, en la provincia de Alicante se registraron un total de 16.429 accidentes con baja en jornada de trabajo, con un aumento de 586 casos en relación con el mismo periodo del año anterior y que representa un incremento del 3,7%.

En lo que respecta a los sectores, la distribución del total de los accidentes es la siguiente: el sector Agrario con 749 casos representa un 4,6%, la Industria con 3.008 casos representa un 18,3%, la Construcción con 2.890 casos representa un 17,6% y los Servicios con 9.782 casos representa un 59,5%.

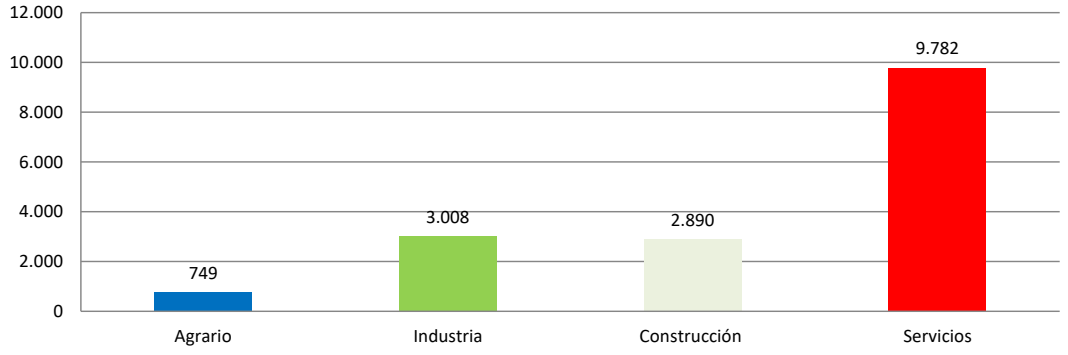

El índice de incidencia del total de accidentes con baja en jornada de trabajo fue de 2.345,4 casos por cada cien mil trabajadores expuestos, con un incremento del 0,3%.

Por sectores, el índice de incidencia se distribuye de la siguiente manera: el Agrario es 4.581,3; la Industria es 3.288,7; la Construcción es 5.096,8 y el de Servicios es 1.825,1.

Población expuesta al riesgo

En el periodo considerado, la población expuesta al riesgo fue de 700.491 trabajadores, un 3,4% más que en el mismo periodo interanual anterior.

Accidentes graves

Los accidentes graves fueron 134 casos, con un aumento de 26 casos que representan un incremento del 24,1%.

El índice de incidencia de los accidentes graves fue de 19,1 casos por cada cien mil trabajadores expuestos, con un incremento del 20,0%.

Por sectores, en los accidentes graves, el índice de incidencia se distribuye de la siguiente manera por cada cien mil trabajadores: el sector Agrario es 24,5; Industria es 31,7; la Construcción es 70,5 y los Servicios es 11,4.

Accidentes mortales

Los accidentes mortales fueron 21 casos, con una disminución de 9 casos que representa una reducción del 30,0%.

El índice de incidencia de los accidentes mortales fue de 3,0 casos por cada cien mil trabajadores expuestos, con una reducción del 32,3%.

Por sectores, en los accidentes mortales, el índice de incidencia se distribuye de la siguiente manera por cada cien mil trabajadores: el sector Agrario es nulo; Industria es 4,4; la Construcción es 17,6 y los Servicios es 1,3.

La sección de Construcción con 10 casos (47,6%), ocupa el primer lugar; las secciones de Industria manufacturera y Comercio al por mayor y al por menor; reparación de vehículos de motor y motocicletas con 3 casos (14,3%) cada una, ocupan el segundo lugar y las secciones de Suministro de energía eléctrica, gas, vapor y aire acondicionado, Transporte y almacenamiento, Hostelería, Actividades administrativas y servicios auxiliares y Administración pública y defensa; seguridad social obligatoria con 1 caso (4,8%) cada una, ocupan el tercer lugar.

Estas 8 secciones económicas representan el 100,0% del total de los casos.

De los 21 casos registrados, 6, es decir, el 28,6% de los casos, fueron patologías no traumáticas (accidentes cardiovasculares), hubo 3 casos de accidentes asociados al tráfico (14,3%) y el resto, es decir, 12 casos, fueron accidentes traumáticos y representan el 57,1%.

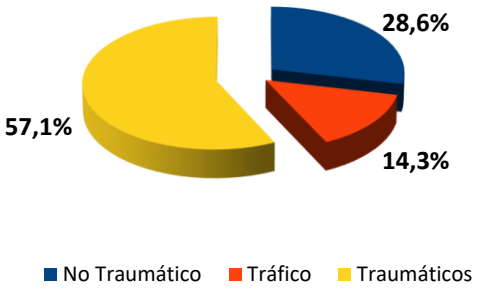

De éstos últimos, 8 casos (66,7%) fueron FORMAS 30-39 (Choque o golpe contra objeto en movimiento, colisión) y 4 casos (33,3%) fueron FORMAS 60-69 (Quedar atrapado, ser aplastado, sufrir amputación).

En cuanto a la evolución del total de accidentes mortales en jornada de trabajo según su clasificación con respecto al periodo interanual anterior, los accidentes no traumáticos han experimentado un descenso de 1 caso (-14,29%), los accidentes traumáticos asociados al tráfico han experimentado una disminución de 4 casos (-57,1%), y el resto de traumáticos han experimentado un descenso de 4 casos (-25%).

INFORME RESUMEN DE ACCIDENTES CON BAJA EN JORNADA DE TRABAJO

Provincia de Castellón

Periodo: noviembre 2022 - octubre 2023 (12 meses)

Por fecha de baja médica

Accidentes con baja en jornada de trabajo

En el periodo considerado, en la provincia de Castellón se registraron un total de 7.920 accidentes con baja en jornada de trabajo, con una disminución de 285 casos en relación con el mismo periodo del año anterior y que representa una reducción del 3,5%.

En lo que respecta a los sectores, la distribución del total de los accidentes es la siguiente: el sector Agrario con 695 casos representa un 8,8%, la Industria con 2.263 casos representa un 28,6%, la Construcción con 1140 casos representa un 14,4% y los Servicios con 3.822 casos representan un 48,3%.

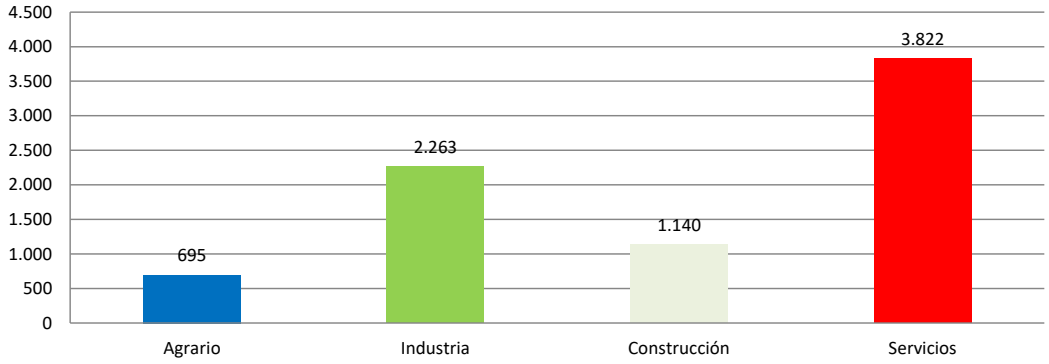

El índice de incidencia del total de accidentes con baja en jornada de trabajo fue de 3.245,2 casos por cada cien mil trabajadores expuestos, con una reducción del 4,2%.

Por sectores, el índice de incidencia se distribuye de la siguiente manera: el Agrario es 7.225,3; la Industria es 4.567,5; la Construcción es 6.458,6 y el de Servicios es 2.285,3.

Población expuesta al riesgo

En el periodo considerado, la población expuesta al riesgo fue de 244.056 trabajadores, un 0,8% más que en el mismo periodo interanual anterior.

Accidentes graves

Los accidentes graves fueron 37 casos, con un aumento de 2 casos que representan un incremento del 5,7%.

El índice de incidencia de los accidentes graves fue de 15,2 casos por cada cien mil trabajadores expuestos, con un incremento del 4,93%.

Por sectores, en los accidentes graves, el índice de incidencia se distribuye de la siguiente manera por cada cien mil trabajadores: el sector Agrario es 20,8; Industria es 26,2; la Construcción es 62,3 y los Servicios es 6,6.

Accidentes mortales

Los accidentes mortales fueron 2 casos, con una disminución de 8 casos que representa una reducción del 80,0%.

El índice de incidencia de los accidentes mortales fue de 0,8 casos por cada cien mil trabajadores expuestos, con una reducción del 80,2%.

Por sectores, en los accidentes mortales, el índice de incidencia se distribuye de la siguiente manera por cada cien mil trabajadores: el sector Agrario es nulo; Industria es 2,0; la Construcción es 5,7 y los Servicios es nulo.

Las secciones de Industria manufacturera y Construcción con 1 caso (50,0%) cada una, ocupan el primer lugar.

Estas 2 secciones representan el 100,0% del total de los casos.

De los 2 casos registrados, 1 casos (50%) fueron patologías no traumáticas, 0 casos (0%) fueron accidentes asociados al tráfico y 1 casos fueron accidentes traumáticos y representan el 50%.

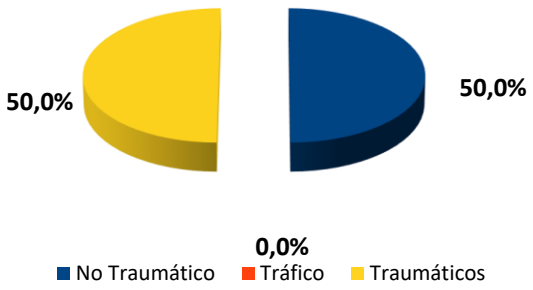

De éstos últimos, 1 caso (100,0%) fue FORMAS 50-59 (Contacto con "Agente Material" cortante, punzante, duro, rugoso).

En cuanto a la evolución del total de accidentes mortales en jornada de trabajo con respecto al periodo interanual anterior, los accidentes no traumáticos han experimentado un descenso de 2 casos (-66,7%), los accidentes traumáticos asociados al tráfico han experimentado una disminución de 1 caso (-100%) y el resto de traumáticos han experimentado un descenso de 5 casos (-83,33%).

INFORME RESUMEN DE ACCIDENTES CON BAJA EN JORNADA DE TRABAJO

Provincia de Valencia
Periodo: noviembre 2022 - octubre 2023 (12 meses)
Por fecha de baja médica

Accidentes con baja en jornada de trabajo

En el periodo considerado, en la provincia de Valencia se registraron un total de 29.083 accidentes con baja en jornada de trabajo, con un aumento de 252 casos en relación con el mismo periodo del año anterior y que representa un incremento del 0,9%.

En lo que respecta a los sectores, la distribución del total de los accidentes es la siguiente: el sector de la Agrario con 1.377 casos representa un 4,7%, la Industria con 6.184 casos representa un 21,3%, la Construcción con 4.321 casos representa un 14,9% y los Servicios con 17.201 casos representa un 59,1%.

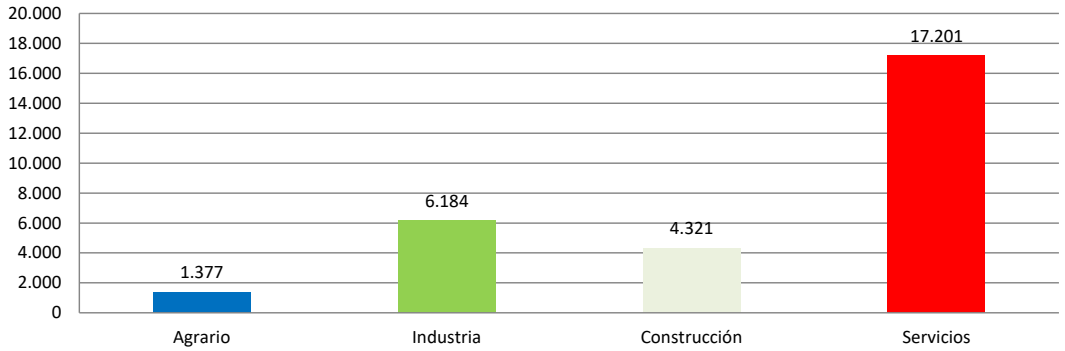

El índice de incidencia del total de accidentes con baja en jornada de trabajo fue de 2.691,1 casos por cada cien mil trabajadores expuestos, con una reducción del 2,0%.

Por sectores, el índice de incidencia se distribuye de la siguiente manera: el Agrario es 5.701,6; la Industria es 3.893,3; la Construcción es 6.073,4 y el de Servicios es 2.081,0.

Población expuesta al riesgo

En el periodo considerado, la población expuesta al riesgo fue de 1.080.710 trabajadores, un 2,9% más que en el mismo periodo interanual anterior.

Accidentes graves

Los accidentes graves fueron 216 casos, con una disminución de 2 casos que representan una reducción del 0,9%.

El índice de incidencia de los accidentes graves fue de 20,0 casos por cada cien mil trabajadores expuestos, con una reducción del 3,7%.

Por sectores, en los accidentes graves, el índice de incidencia se distribuye de la siguiente manera por cada cien mil trabajadores: el sector Agrario es 41,4; la Industria es 25,2; la Construcción es 81,5 y los Servicios es 13,1.

Accidentes mortales

Los accidentes mortales fueron 35 casos, con una disminución de 5 casos que representan una reducción del 12,5%.

El índice de incidencia de los accidentes mortales fue de 3,2 casos por cada cien mil trabajadores expuestos, con una reducción del 15,0%.

Por sectores, en los accidentes mortales, el índice de incidencia se distribuye de la siguiente manera por cada cien mil trabajadores: el sector Agrario es 12,4; la Industria es 4,4; la Construcción es 11,2 y los Servicios es 2,1.

La sección de Construcción con 8 casos (22,9%), ocupa el primer lugar; la sección de Transporte y almacenamiento con 7 casos (20,0%), ocupa el segundo lugar y las sección de Comercio al por mayor y al por menor; reparación de vehículos de motor y motocicletas con 6 casos (17,1%), ocupa el tercer lugar.

Estas 3 secciones económicas representan el 60,0 % del total de los casos.

De los 35 casos registrados, 11, es decir, el 31,4% de los casos, fueron patologías no traumáticas (accidentes cardiovasculares), 8 casos, es decir, el 22,9% fueron accidentes asociados al tráfico y el resto, es decir, 16 casos, fueron accidentes traumáticos y representan el 45,7%.

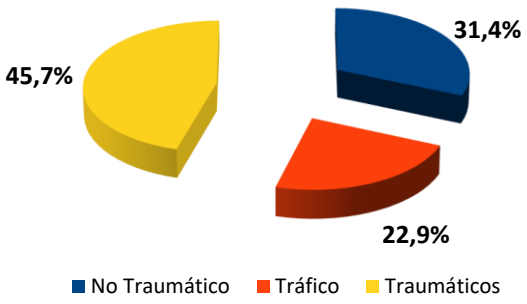

De éstos últimos, 7 casos (43,8%) fueron FORMAS 30-39 (Aplastamiento sobre o contra objeto inmóvil), 6 casos (37,5%) fueron FORMAS 60-69 (Quedar atrapado, ser aplastado, sufrir amputación), 2 casos (12,5%) fueron FORMAS 40-49 (Choque o golpe contra objeto en movimiento, colisión) y 1 caso (6,3%) fue FORMAS 00 (Ninguna información).

En cuanto a la evolución del total de accidentes mortales en jornada de trabajo según su clasificación con respecto al periodo interanual anterior, los accidentes no traumáticos han experimentado un descenso de 8 casos (-42,1%), los accidentes traumáticos asociados al tráfico han experimentado un aumento de 4 casos (100%) y el resto de traumáticos han experimentado un descenso de 1 caso (-5,9%).

ACCIDENTES CON BAJA EN JORNADA DE TRABAJO

Cuadro 1

POR FECHA DE BAJA MÉDICA

EVOLUCIÓN INTERANUAL: **noviembre 2022 - octubre 2023 (12 meses)**

BUENA EVOLUCIÓN	MALA EVOLUCIÓN	AUMENTO DE POBLACIÓN EXPUESTA

COMUNITAT VALENCIANA

SECTOR	TOTAL ACCIDENTES		TRABAJADORES EXPUESTOS		Indice de Incidencia x 100.000	
	▲	▲%	▲	▲%	Total	▲%
AGRARIO	2.821 -25	-0,88	50.119 -1.736	-3,35	5.628,60	2,55
INDUSTRIA	11.455 158	1,40	299.849 2.520	0,85	3.820,26	0,55
CONSTRUCCIÓN	8.351 453	5,74	145.499 6.672	4,81	5.739,56	0,89
SERVICIOS	30.805 -33	-0,11	1.529.789 47.914	3,23	2.013,68	-3,24
SIN CLASIFICAR	0 0	-	0 0	-	-	-
TOTAL	53.432 553	1,05	2.025.256 55.370	2,81	2.638,28	-1,72

SECTOR	ACCIDENTES GRAVES		TRABAJADORES EXPUESTOS		Indice de Incidencia x 100.000	
	▲	▲%	▲	▲%	Total	▲%
AGRARIO	16 8	100,00	50.119 -1.736	-3,35	31,92	106,93
INDUSTRIA	82 -11	-11,83	299.849 2.520	0,85	27,35	-12,57
CONSTRUCCIÓN	109 16	17,20	145.499 6.672	4,81	74,91	11,83
SERVICIOS	180 13	7,78	1.529.789 47.914	3,23	11,77	4,41
SIN CLASIFICAR	0 0	-	0 0	-	-	-
TOTAL	387 26	7,20	2.025.256 55.370	2,81	19,11	4,27

SECTOR	ACCIDENTES MORTALES		TRABAJADORES EXPUESTOS		Indice de Incidencia x 100.000	
	▲	▲%	▲	▲%	Total	▲%
AGRARIO	3 -5	-62,50	50.119 -1.736	-3,35	5,99	-61,20
INDUSTRIA	12 -5	-29,41	299.849 2.520	0,85	4,00	-30,00
CONSTRUCCIÓN	19 5	35,71	145.499 6.672	4,81	13,06	29,49
SERVICIOS	24 -17	-41,46	1.529.789 47.914	3,23	1,57	-43,30
SIN CLASIFICAR	0 0	-	0 0	-	-	-
TOTAL	58 -22	-27,50	2.025.256 55.370	2,81	2,86	-29,48

Datos de accidentes: Base de datos del sistema Delt@ y contabilizados por baja médica en el periodo considerado.

Datos Índices de Incidencia x 100.000 trabajadores expuestos.

▲ : Variación absoluta con respecto al intervalo interanual inmediato anterior

▲% : Variación relativa porcentual con respecto al intervalo interanual inmediato anterior

ACCIDENTES CON BAJA EN JORNADA DE TRABAJO

Cuadro 2

POR FECHA DE BAJA MÉDICA

EVOLUCIÓN INTERANUAL: noviembre 2022 - octubre 2023 (12 meses)

BUENA EVOLUCIÓN	MALA EVOLUCIÓN	AUMENTO DE POBLACIÓN EXPUESTA

PROVINCIA DE ALICANTE

SECTOR	TOTAL ACCIDENTES		TRABAJADORES EXPUESTOS		Indice de Incidencia x 100.000	
	▲	▲%	▲	▲%	Total	▲%
AGRARIO	749 50	7,15	16.349 333	2,08	4.581,32	4,97
INDUSTRIA	3.008 150	5,25	91.464 549	0,60	3.288,73	4,62
CONSTRUCCIÓN	2.890 251	9,51	56.702 3.245	6,07	5.096,82	3,24
SERVICIOS	9.782 135	1,40	535.976 18.671	3,61	1.825,08	-2,13
SIN CLASIFICAR	0 0	-	0 0	-	-	-
TOTAL	16.429 586	3,70	700.491 22.798	3,36	2.345,35	0,32

SECTOR	ACCIDENTES GRAVES		TRABAJADORES EXPUESTOS		Indice de Incidencia x 100.000	
	▲	▲%	▲	▲%	Total	▲%
AGRARIO	4 1	33,33	16.349 333	2,08	24,47	30,62
INDUSTRIA	29 7	31,82	91.464 549	0,60	31,71	31,03
CONSTRUCCIÓN	40 5	14,29	56.702 3.245	6,07	70,54	7,75
SERVICIOS	61 13	27,08	535.976 18.671	3,61	11,38	22,66
SIN CLASIFICAR	0 0	-	0 0	-	-	-
TOTAL	134 26	24,07	700.491 22.798	3,36	19,13	20,04

SECTOR	ACCIDENTES MORTALES		TRABAJADORES EXPUESTOS		Indice de Incidencia x 100.000	
	▲	▲%	▲	▲%	Total	▲%
AGRARIO	0 -4	-100,00	16.349 333	2,08	0,00	-100,00
INDUSTRIA	4 -2	-33,33	91.464 549	0,60	4,37	-33,73
CONSTRUCCIÓN	10 3	42,86	56.702 3.245	6,07	17,64	34,68
SERVICIOS	7 -6	-46,15	535.976 18.671	3,61	1,31	-48,03
SIN CLASIFICAR	0 0	-	0 0	-	-	-
TOTAL	21 -9	-30,00	700.491 22.798	3,36	3,00	-32,28

Datos de accidentes: Base de datos del sistema Delt@ y contabilizados por baja médica en el periodo considerado.
Datos Índices de Incidencia x 100.000 trabajadores expuestos.
▲ : Variación absoluta con respecto al intervalo interanual inmediato anterior
▲% : Variación relativa porcentual con respecto al intervalo interanual inmediato anterior

ACCIDENTES CON BAJA EN JORNADA DE TRABAJO

Cuadro 3

POR FECHA DE BAJA MÉDICA

EVOLUCIÓN INTERANUAL: noviembre 2022 - octubre 2023 (12 meses)

BUENA EVOLUCIÓN	MALA EVOLUCIÓN	AUMENTO DE POBLACIÓN EXPUESTA

PROVINCIA DE CASTELLÓN

SECTOR	TOTAL ACCIDENTES		TRABAJADORES EXPUESTOS		Indice de Incidencia x 100.000	
	▲	▲%	▲	▲%	Total	▲%
AGRARIO	695 27	4,04	9.619 -296	-2,99	7.225,28	7,24
INDUSTRIA	2.263 -135	-5,63	49.546 -1.040	-2,06	4.567,47	-3,65
CONSTRUCCIÓN	1.140 -28	-2,40	17.651 661	3,89	6.458,56	-6,05
SERVICIOS	3.822 -149	-3,75	167.240 2.491	1,51	2.285,34	-5,19
SIN CLASIFICAR	0 0	-	0 0	-	-	-
TOTAL	7.920 -285	-3,47	244.056 1.816	0,75	3.245,16	-4,19

SECTOR	ACCIDENTES GRAVES		TRABAJADORES EXPUESTOS		Indice de Incidencia x 100.000	
	▲	▲%	▲	▲%	Total	▲%
AGRARIO	2 2	-	9.619 -296	-2,99	20,79	-
INDUSTRIA	13 5	62,50	49.546 -1.040	-2,06	26,24	65,91
CONSTRUCCIÓN	11 2	22,22	17.651 661	3,89	62,32	17,65
SERVICIOS	11 -7	-38,89	167.240 2.491	1,51	6,58	-39,80
SIN CLASIFICAR	0 0	-	0 0	-	-	-
TOTAL	37 2	5,71	244.056 1.816	0,75	15,16	4,93

SECTOR	ACCIDENTES MORTALES		TRABAJADORES EXPUESTOS		Indice de Incidencia x 100.000	
	▲	▲%	▲	▲%	Total	▲%
AGRARIO	0 0	-	9.619 -296	-2,99	0,00	-
INDUSTRIA	1 -2	-66,67	49.546 -1.040	-2,06	2,02	-65,97
CONSTRUCCIÓN	1 0	0,00	17.651 661	3,89	5,67	-3,74
SERVICIOS	0 -6	-100,00	167.240 2.491	1,51	0,00	-100,00
SIN CLASIFICAR	0 0	-	0 0	-	-	-
TOTAL	2 -8	-80,00	244.056 1.816	0,75	0,82	-80,15

Datos de accidentes: Base de datos del sistema Delt@ y contabilizados por baja médica en el periodo considerado.
Datos Índices de Incidencia x 100.000 trabajadores expuestos.
▲ : Variación absoluta con respecto al intervalo interanual inmediato anterior
▲% : Variación relativa porcentual con respecto al intervalo interanual inmediato anterior

ACCIDENTES CON BAJA EN JORNADA DE TRABAJO

Cuadro 4

POR FECHA DE BAJA MÉDICA

EVOLUCIÓN INTERANUAL: noviembre 2022 - octubre 2023 (12 meses)

BUENA EVOLUCIÓN	MALA EVOLUCIÓN	AUMENTO DE POBLACIÓN EXPUESTA

PROVINCIA DE VALENCIA

SECTOR	TOTAL ACCIDENTES		TRABAJADORES EXPUESTOS		Indice de Incidencia x 100.000	
	▲	▲%	▲	▲%	Total	▲%
AGRARIO	1.377 -102	-6,90	24.151 -1.773	-6,84	5.701,63	-0,06
INDUSTRIA	6.184 143	2,37	158.839 3.010	1,93	3.893,25	0,43
CONSTRUCCIÓN	4.321 230	5,62	71.146 2.766	4,05	6.073,43	1,52
SERVICIOS	17.201 -19	-0,11	826.574 26.752	3,34	2.081,00	-3,34
SIN CLASIFICAR	0 0	-	0 0	-	-	-
TOTAL	29.083 252	0,87	1.080.710 30.756	2,93	2.691,10	-2,00

SECTOR	ACCIDENTES GRAVES		TRABAJADORES EXPUESTOS		Indice de Incidencia x 100.000	
	▲	▲%	▲	▲%	Total	▲%
AGRARIO	10 5	100,00	24.151 -1.773	-6,84	41,41	114,68
INDUSTRIA	40 -23	-36,51	158.839 3.010	1,93	25,18	-37,71
CONSTRUCCIÓN	58 9	18,37	71.146 2.766	4,05	81,52	13,77
SERVICIOS	108 7	6,93	826.574 26.752	3,34	13,07	3,47
SIN CLASIFICAR	0 0	-	0 0	-	-	-
TOTAL	216 -2	-0,92	1.080.710 30.756	2,93	19,99	-3,74

SECTOR	ACCIDENTES MORTALES		TRABAJADORES EXPUESTOS		Indice de Incidencia x 100.000	
	▲	▲%	▲	▲%	Total	▲%
AGRARIO	3 -1	-25,00	24.151 -1.773	-6,84	12,42	-19,50
INDUSTRIA	7 -1	-12,50	158.839 3.010	1,93	4,41	-14,16
CONSTRUCCIÓN	8 2	33,33	71.146 2.766	4,05	11,24	28,15
SERVICIOS	17 -5	-22,73	826.574 26.752	3,34	2,06	-25,23
SIN CLASIFICAR	0 0	-	0 0	-	-	-
TOTAL	35 -5	-12,50	1.080.710 30.756	2,93	3,24	-14,99

Datos de accidentes: Base de datos del sistema Delt@ y contabilizados por baja médica en el periodo considerado.
Datos Índices de Incidencia x 100.000 trabajadores expuestos.
▲ : Variación absoluta con respecto al intervalo interanual inmediato anterior
▲% : Variación relativa porcentual con respecto al intervalo interanual inmediato anterior

TOTAL DE ACCIDENTES CON BAJA EN JORNADA DE TRABAJO POR SECCIONES DEL CNAE-2009, EN LA COMUNITAT VALENCIANA Y SUS PROVINCIAS

Datos contabilizados según fecha de baja médica, correspondientes al periodo Interanual: noviembre 2022 - octubre 2023

Cuadro 5

SECCIONES CNAE-2009		TOTAL DE ACCIDENTES EN JORNADA DE TRABAJO								CNAE-2009
		Provincia de Alicante		Provincia de Castellón		Provincia de Valencia		Comunitat Valenciana		
		Total	%	Total	%	Total	%	Total	%	
Sección A	AGRICULTURA, GANADERÍA, SILVICULTURA Y PESCA	749	4,6	695	8,8	1.377	4,7	2.821	5,3	Sección A
Sección B	INDUSTRIAS EXTRACTIVAS	23	0,1	7	0,1	17	0,1	47	0,1	Sección B
Sección C	INDUSTRIA MANUFACTURERA	2.637	16,1	2.130	26,9	5.643	19,4	10.410	19,5	Sección C
Sección D	SUMINISTRO DE ENERGIA ELECTRICA, GAS, VAPOR Y AIRE ACONDICIONADO	10	0,1	5	0,1	20	0,1	35	0,1	Sección D
Sección E	SUMINISTRO DE AGUA, ACTIVIDADES DE SANEAMIENTO, GESTIÓN DE RESIDUOS Y DESCONTAMINACIÓN	338	2,1	121	1,5	504	1,7	963	1,8	Sección E
Sección F	CONSTRUCCIÓN	2.890	17,6	1.140	14,4	4.321	14,9	8.351	15,6	Sección F
Sección G	COMERCIO AL POR MAYOR Y AL POR MENOR; REPARACIÓN DE VEHÍCULOS DE MOTOR Y MOTOCICLETAS	2.469	15,0	1.093	13,8	4.439	15,3	8.001	15,0	Sección G
Sección H	TRANSPORTE Y ALMACENAMIENTO	1.155	7,0	429	5,4	2.320	8,0	3.904	7,3	Sección H
Sección I	HOSTELERÍA	2.065	12,6	582	7,3	2.383	8,2	5.030	9,4	Sección I
Sección J	INFORMACIÓN Y COMUNICACIONES	107	0,7	36	0,5	200	0,7	343	0,6	Sección J
Sección K	ACTIVIDADES FINANCIERAS Y DE SEGUROS	26	0,2	12	0,2	44	0,2	82	0,2	Sección K
Sección L	ACTIVIDADES INMOBILIARIAS	37	0,2	7	0,1	61	0,2	105	0,2	Sección L
Sección M	ACTIVIDADES PROFESIONALES, CIENTÍFICAS Y TÉCNICAS	150	0,9	60	0,8	318	1,1	528	1,0	Sección M
Sección N	ACTIVIDADES ADMINISTRATIVAS Y SERVICIOS AUXILIARES	1.383	8,4	593	7,5	3.306	11,4	5.282	9,9	Sección N
Sección O	ADMINISTRACIÓN PÚBLICA Y DEFENSA; SEGURIDAD SOCIAL OBLIGATORIA	669	4,1	325	4,1	1.145	3,9	2.139	4,0	Sección O
Sección P	EDUCACIÓN	234	1,4	69	0,9	358	1,2	661	1,2	Sección P
Sección Q	ACTIVIDADES SANITARIAS Y DE SERVICIOS SOCIALES	855	5,2	284	3,6	1.704	5,9	2.843	5,3	Sección Q
Sección R	ACTIVIDADES ARTÍSTICAS, RECREATIVAS Y DE ENTRETENIMIENTO	295	1,8	184	2,3	524	1,8	1.003	1,9	Sección R
Sección S	OTROS SERVICIOS	263	1,6	133	1,7	315	1,1	711	1,3	Sección S
Sección T	ACTIVIDADES DE LOS HOGARES COMO EMPLEADORES Y COMO PRODUCTORES DE BIENES Y SERVICIOS PARA USO PROPIO	73	0,4	15	0,2	84	0,3	172	0,3	Sección T
Sección U	ACTIVIDADES DE ORGANIZACIONES Y ORGANISMOS EXTRATERRITORIALES	1	0,0	0	0,0	0	0,0	1	0,0	Sección U
	OTROS SIN CLASIFICAR	0	0,0	0	0,0	0	0,0	0	0,0	
	TOTAL	16.429	100,0	7.920	100,0	29.083	100,0	53.432	100,0	

TOTAL DE ACCIDENTES CON BAJA EN JORNADA DE TRABAJO POR SECCIONES Y DIVISIONES, EN LA COMUNITAT VALENCIANA Y SUS PROVINCIAS

Datos contabilizados según fecha de baja médica, correspondientes al periodo Interanual: noviembre 2022 - octubre 2023

Cuadro 6

SECCIONES Y DIVISIONES CNAE-2009		TOTAL DE ACCIDENTES EN JORNADA DE TRABAJO								
		Provincia de Alicante		Provincia de Castellón		Provincia de Valencia		Comunitat Valenciana		CNAE-2009
		Total	%	Total	%	Total	%	Total	%	
Sección A	**AGRICULTURA, GANADERÍA, SILVICULTURA Y PESCA**	**749**	**4,56**	**695**	**8,78**	**1377**	**4,73**	**2821**	**5,28**	**Sección A**
01	Agricultura, ganadería, caza y servicios relacionados con las mismas	652	3,97	607	7,66	1272	4,37	2531	4,74	01
02	Silvicultura y explotación forestal	22	0,13	54	0,68	94	0,32	170	0,32	02
03	Pesca y acuicultura	75	0,46	34	0,43	11	0,04	120	0,22	03
Sección B	**INDUSTRIAS EXTRACTIVAS**	**23**	**0,14**	**7**	**0,09**	**17**	**0,06**	**47**	**0,09**	**Sección B**
05	Extracción de antracita, hulla y lignito	0	0,00	0	0,00	0	0,00	0	0,00	05
06	Extracción de crudo de petróleo y gas natural	0	0,00	0	0,00	0	0,00	0	0,00	06
07	Extracción de minerales metálicos	0	0,00	0	0,00	0	0,00	0	0,00	07
08	Otras industrias extractivas	23	0,14	7	0,09	16	0,06	46	0,09	08
09	Actividades de apoyo a las industrias extractivas	0	0,00	0	0,00	1	0,00	1	0,00	09
Sección C	**INDUSTRIA MANUFACTURERA**	**2637**	**16,05**	**2130**	**26,89**	**5643**	**19,40**	**10410**	**19,48**	**Sección C**
10	Industria de la alimentación	378	2,30	153	1,93	1370	4,71	1901	3,56	10
11	Fabricación de bebidas	11	0,07	13	0,16	76	0,26	100	0,19	11
12	Industria del tabaco	0	0,00	0	0,00	1	0,00	1	0,00	12
13	Industria textil	236	1,44	20	0,25	188	0,65	444	0,83	13
14	Confección de prendas de vestir	4	0,02	5	0,06	27	0,09	36	0,07	14
15	Industria del cuero y del calzado	279	1,70	10	0,13	23	0,08	312	0,58	15
16	Industria de la madera y del corcho, excepto muebles; cestería y espartería	107	0,65	98	1,24	255	0,88	460	0,86	16
17	Industria del papel	91	0,55	34	0,43	109	0,37	234	0,44	17
18	Artes gráficas y reproducción de soportes grabados	37	0,23	9	0,11	116	0,40	162	0,30	18
19	Coquerías y refino de petróleo	0	0,00	0	0,00	0	0,00	0	0,00	19
20	Industria química	90	0,55	120	1,52	312	1,07	522	0,98	20
21	Fabricación de productos farmacéuticos	5	0,03	0	0,00	10	0,03	15	0,03	21
22	Fabricación de productos de caucho y plásticos	386	2,35	30	0,38	363	1,25	779	1,46	22
23	Fabricación de otros productos minerales no metálicos	184	1,12	970	12,25	228	0,78	1382	2,59	23
24	Metalurgia; fabricación de productos de hierro, acero y ferroaleaciones	68	0,41	26	0,33	101	0,35	195	0,36	24
25	Fabricación de productos metálicos, excepto maquinaria y equipo	358	2,18	162	2,05	959	3,30	1479	2,77	25
26	Fabricación de productos informáticos, electrónicos y ópticos	4	0,02	2	0,03	15	0,05	21	0,04	26
27	Fabricación de material y equipo eléctrico	19	0,12	20	0,25	81	0,28	120	0,22	27
28	Fabricación de maquinaria y equipo n.c.o.p.	109	0,66	173	2,18	364	1,25	646	1,21	28
29	Fabricación de vehículos de motor, remolques y semirremolques	26	0,16	49	0,62	283	0,97	358	0,67	29
30	Fabricación de otro material de transporte	20	0,12	4	0,05	91	0,31	115	0,22	30
31	Fabricación de muebles	68	0,41	81	1,02	269	0,92	418	0,78	31
32	Otras industrias manufactureras	50	0,30	41	0,52	77	0,26	168	0,31	32
33	Reparación e instalación de maquinaria y equipo	107	0,65	110	1,39	325	1,12	542	1,01	33
Sección D	**SUMINISTRO DE ENERGIA ELECTRICA, GAS, VAPOR Y AIRE ACONDICIONADO**	**10**	**0,06**	**5**	**0,06**	**20**	**0,07**	**35**	**0,07**	**Sección D**
35	Suministro de energía eléctrica, gas, vapor y aire acondicionado	10	0,06	5	0,06	20	0,07	35	0,07	35
Sección E	**SUMINISTRO DE AGUA, ACTIVIDADES DE SANEAMIENTO, GESTIÓN DE RESIDUOS Y DESCONTAMINACIÓN**	**338**	**2,06**	**121**	**1,53**	**504**	**1,73**	**963**	**1,80**	**Sección E**
36	Captación, depuración y distribución de agua	40	0,24	22	0,28	66	0,23	128	0,24	36
37	Recogida y tratamiento de aguas residuales	16	0,10	11	0,14	19	0,07	46	0,09	37
38	Recogida, tratamiento y eliminación de residuos; valorización	281	1,71	87	1,10	414	1,42	782	1,46	38
39	Actividades de descontaminación y otros servicios de gestión de residuos	1	0,01	1	0,01	5	0,02	7	0,01	39
Sección F	**CONSTRUCCIÓN**	**2890**	**17,59**	**1140**	**14,39**	**4321**	**14,86**	**8351**	**15,63**	**Sección F**
41	Construcción de edificios	1242	7,56	547	6,91	1778	6,11	3567	6,68	41
42	Ingeniería civil	79	0,48	49	0,62	200	0,69	328	0,61	42
43	Actividades de construcción especializada	1569	9,55	544	6,87	2343	8,06	4456	8,34	43
Sección G	**COMERCIO AL POR MAYOR Y AL POR MENOR; REPARACIÓN DE VEHÍCULOS DE MOTOR Y MOTOCICLETAS**	**2469**	**15,03**	**1093**	**13,80**	**4439**	**15,26**	**8001**	**14,97**	**Sección G**
45	Venta y reparación de vehículos de motor y motocicletas	353	2,15	144	1,82	581	2,00	1078	2,02	45
46	Comercio al por mayor e intermediarios del comercio, excepto de vehículos de motor y motocicletas	805	4,90	590	7,45	2084	7,17	3479	6,51	46
47	Comercio al por menor, excepto de vehículos de motor y motocicletas	1311	7,98	359	4,53	1774	6,10	3444	6,45	47
Sección H	**TRANSPORTE Y ALMACENAMIENTO**	**1155**	**7,03**	**429**	**5,42**	**2320**	**7,98**	**3904**	**7,31**	**Sección H**
49	Transporte terrestre y por tubería	730	4,44	273	3,45	1357	4,67	2360	4,42	49
50	Transporte marítimo y por vías navegables interiores	42	0,26	3	0,04	50	0,17	95	0,18	50
51	Transporte aéreo	25	0,15	1	0,01	25	0,09	51	0,10	51
52	Almacenamiento y actividades anexas al transporte	174	1,06	83	1,05	561	1,93	818	1,53	52
53	Actividades postales y de correos	184	1,12	69	0,87	327	1,12	580	1,09	53
Sección I	**HOSTELERÍA**	**2065**	**12,57**	**582**	**7,35**	**2383**	**8,19**	**5030**	**9,41**	**Sección I**
55	Servicios de alojamiento	649	3,95	161	2,03	268	0,92	1078	2,02	55
56	Servicios de comidas y bebidas	1416	8,62	421	5,32	2115	7,27	3952	7,40	56

SECCIONES Y DIVISIONES CNAE-2009		TOTAL DE ACCIDENTES EN JORNADA DE TRABAJO								
		Provincia de Alicante		Provincia de Castellón		Provincia de Valencia		Comunitat Valenciana		CNAE-2009
		Total	%	Total	%	Total	%	Total	%	
Sección J	**INFORMACIÓN Y COMUNICACIONES**	**107**	**0,65**	**36**	**0,45**	**200**	**0,69**	**343**	**0,64**	**Sección J**
58	Edición	2	0,01	1	0,01	8	0,03	11	0,02	58
59	Actividades cinematográficas, de vídeo y de televisión, grabación de sonido y edición musical	2	0,01	3	0,04	15	0,05	20	0,04	59
60	Actividades de programación y emisión de radio y televisión	12	0,07	9	0,11	24	0,08	45	0,08	60
61	Telecomunicaciones	64	0,39	18	0,23	56	0,19	138	0,26	61
62	Programación, consultoría y otras actividades relacionadas con la informática	10	0,06	3	0,04	33	0,11	46	0,09	62
63	Servicios de información	17	0,10	2	0,03	64	0,22	83	0,16	63
Sección K	**ACTIVIDADES FINANCIERAS Y DE SEGUROS**	**26**	**0,16**	**12**	**0,15**	**44**	**0,15**	**82**	**0,15**	**Sección K**
64	Servicios financieros, excepto seguros y fondos de pensiones	16	0,10	4	0,05	23	0,08	43	0,08	64
65	Seguros, reaseguros y fondos de pensiones, excepto Seguridad Social obligatoria	5	0,03	1	0,01	5	0,02	11	0,02	65
66	Actividades auxiliares a los servicios financieros y a los seguros	5	0,03	7	0,09	16	0,06	28	0,05	66
Sección L	**ACTIVIDADES INMOBILIARIAS**	**37**	**0,23**	**7**	**0,09**	**61**	**0,21**	**105**	**0,20**	**Sección L**
68	Actividades inmobiliarias	37	0,23	7	0,09	61	0,21	105	0,20	68
Sección M	**ACTIVIDADES PROFESIONALES, CIENTÍFICAS Y TÉCNICAS**	**150**	**0,91**	**60**	**0,76**	**318**	**1,09**	**528**	**0,99**	**Sección M**
69	Actividades jurídicas y de contabilidad	16	0,10	5	0,06	26	0,09	47	0,09	69
70	Actividades de las sedes centrales; actividades de consultoría de gestión empresarial	2	0,01	5	0,06	7	0,02	14	0,03	70
71	Servicios técnicos de arquitectura e ingeniería; ensayos y análisis técnicos	43	0,26	24	0,30	148	0,51	215	0,40	71
72	Investigación y desarrollo	9	0,05	3	0,04	24	0,08	36	0,07	72
73	Publicidad y estudios de mercado	18	0,11	10	0,13	24	0,08	52	0,10	73
74	Otras actividades profesionales, científicas y técnicas	48	0,29	9	0,11	71	0,24	128	0,24	74
75	Actividades veterinarias	14	0,09	4	0,05	18	0,06	36	0,07	75
Sección N	**ACTIVIDADES ADMINISTRATIVAS Y SERVICIOS AUXILIARES**	**1383**	**8,42**	**593**	**7,49**	**3306**	**11,37**	**5282**	**9,89**	**Sección N**
77	Actividades de alquiler	106	0,65	25	0,32	145	0,50	276	0,52	77
78	Actividades relacionadas con el empleo	313	1,91	236	2,98	1265	4,35	1814	3,39	78
79	Actividades de agencias de viajes, operadores turísticos, servicios de reservas y otros relacionados	12	0,07	3	0,04	9	0,03	24	0,04	79
80	Actividades de seguridad e investigación	114	0,69	19	0,24	268	0,92	401	0,75	80
81	Servicios a edificios y actividades de jardinería	732	4,46	266	3,36	1262	4,34	2260	4,23	81
82	Actividades administrativas de oficina y otras actividades auxiliares a las empresas	106	0,65	44	0,56	357	1,23	507	0,95	82
Sección O	**ADMINISTRACIÓN PÚBLICA Y DEFENSA; SEGURIDAD SOCIAL OBLIGATORIA**	**669**	**4,07**	**325**	**4,10**	**1145**	**3,94**	**2139**	**4,00**	**Sección O**
84	Administración Pública y defensa; Seguridad Social obligatoria	669	4,07	325	4,10	1145	3,94	2139	4,00	84
Sección P	**EDUCACIÓN**	**234**	**1,42**	**69**	**0,87**	**358**	**1,23**	**661**	**1,24**	**Sección P**
85	Educación	234	1,42	69	0,87	358	1,23	661	1,24	85
Sección Q	**ACTIVIDADES SANITARIAS Y DE SERVICIOS SOCIALES**	**855**	**5,20**	**284**	**3,59**	**1704**	**5,86**	**2843**	**5,32**	**Sección Q**
86	Actividades sanitarias	406	2,47	130	1,64	730	2,51	1266	2,37	86
87	Asistencia en establecimientos residenciales	312	1,90	123	1,55	747	2,57	1182	2,21	87
88	Actividades de servicios sociales sin alojamiento	137	0,83	31	0,39	227	0,78	395	0,74	88
Sección R	**ACTIVIDADES ARTÍSTICAS, RECREATIVAS Y DE ENTRETENIMIENTO**	**295**	**1,80**	**184**	**2,32**	**524**	**1,80**	**1003**	**1,88**	**Sección R**
90	Actividades de creación, artísticas y espectáculos	20	0,12	21	0,27	76	0,26	117	0,22	90
91	Actividades de bibliotecas, archivos, museos y otras actividades culturales	22	0,13	1	0,01	34	0,12	57	0,11	91
92	Actividades de juegos de azar y apuestas	28	0,17	7	0,09	32	0,11	67	0,13	92
93	Actividades deportivas, recreativas y de entretenimiento	225	1,37	155	1,96	382	1,31	762	1,43	93
Sección S	**OTROS SERVICIOS**	**263**	**1,60**	**133**	**1,68**	**315**	**1,08**	**711**	**1,33**	**Sección S**
94	Actividades asociativas	54	0,33	23	0,29	48	0,17	125	0,23	94
95	Reparación de ordenadores, efectos personales y artículos de uso doméstico	33	0,20	21	0,27	50	0,17	104	0,19	95
96	Otros servicios personales	176	1,07	89	1,12	217	0,75	482	0,90	96
Sección T	**ACTIVIDADES DE LOS HOGARES COMO EMPLEADORES Y COMO PRODUCTORES DE BIENES Y SERVICIOS PARA USO PROPIO**	**73**	**0,44**	**15**	**0,19**	**84**	**0,29**	**172**	**0,32**	**Sección T**
97	Actividades de los hogares como empleadores de personal doméstico	73	0,44	15	0,19	84	0,29	172	0,32	97
98	Actividades de los hogares como productores de bienes y servicios para uso propio	0	0,00	0	0,00	0	0,00	0	0,00	98
Sección U	**ACTIVIDADES DE ORGANIZACIONES Y ORGANISMOS EXTRATERRITORIALES**	**1**	**0,01**	**0**	**0,00**	**0**	**0,00**	**1**	**0,00**	**Sección U**
99	Actividades de organizaciones y organismos extraterritoriales	1	0,01	0	0,00	0	0,00	1	0,00	99
			0,00		0,00		0,00		0,00	
	OTROS SIN CLASIFICAR	0	0,00	0	0,00	0	0,00	0	0,00	
			0,00		0,00		0,00		0,00	
	TOTAL	**16.429**	**100,00**	**7.920**	**100,00**	**29.083**	**100,00**	**53.432**	**100,00**	

ACCIDENTES GRAVES EN JORNADA DE TRABAJO POR SECCIONES, EN LA COMUNITAT VALENCIANA Y SUS PROVINCIAS

Datos contabilizados según fecha de baja médica, correspondientes al periodo Interanual: noviembre 2022 - octubre 2023

Cuadro 7

SECCIONES CNAE-2009		ACCIDENTES GRAVES EN JORNADA DE TRABAJO								
		Provincia de Alicante		Provincia de Castellón		Provincia de Valencia		Comunitat Valenciana		CNAE-2009
		Total	%	Total	%	Total	%	Total	%	
Sección A	AGRICULTURA, GANADERÍA, SILVICULTURA Y PESCA	4	3,0	2	5,4	10	4,6	16	4,1	Sección A
Sección B	INDUSTRIAS EXTRACTIVAS	0	0,0	0	0,0	0	0,0	0	0,0	Sección B
Sección C	INDUSTRIA MANUFACTURERA	27	20,1	12	32,4	34	15,7	73	18,9	Sección C
Sección D	SUMINISTRO DE ENERGIA ELECTRICA, GAS, VAPOR Y AIRE ACONDICIONADO	0	0,0	0	0,0	2	0,9	2	0,5	Sección D
Sección E	SUMINISTRO DE AGUA, ACTIVIDADES DE SANEAMIENTO, GESTIÓN DE RESIDUOS Y DESCONTAMINACIÓN	2	1,5	1	2,7	4	1,9	7	1,8	Sección E
Sección F	CONSTRUCCIÓN	40	29,9	11	29,7	58	26,9	109	28,2	Sección F
Sección G	COMERCIO AL POR MAYOR Y AL POR MENOR; REPARACIÓN DE VEHÍCULOS DE MOTOR Y MOTOCICLETAS	15	11,2	3	8,1	22	10,2	40	10,3	Sección G
Sección H	TRANSPORTE Y ALMACENAMIENTO	15	11,2	4	10,8	35	16,2	54	14,0	Sección H
Sección I	HOSTELERÍA	5	3,7	0	0,0	12	5,6	17	4,4	Sección I
Sección J	INFORMACIÓN Y COMUNICACIONES	0	0,0	0	0,0	1	0,5	1	0,3	Sección J
Sección K	ACTIVIDADES FINANCIERAS Y DE SEGUROS	0	0,0	0	0,0	0	0,0	0	0,0	Sección K
Sección L	ACTIVIDADES INMOBILIARIAS	0	0,0	0	0,0	2	0,9	2	0,5	Sección L
Sección M	ACTIVIDADES PROFESIONALES, CIENTÍFICAS Y TÉCNICAS	0	0,0	2	5,4	1	0,5	3	0,8	Sección M
Sección N	ACTIVIDADES ADMINISTRATIVAS Y SERVICIOS AUXILIARES	10	7,5	2	5,4	11	5,1	23	5,9	Sección N
Sección O	ADMINISTRACIÓN PÚBLICA Y DEFENSA; SEGURIDAD SOCIAL OBLIGATORIA	2	1,5	0	0,0	4	1,9	6	1,6	Sección O
Sección P	EDUCACIÓN	3	2,2	0	0,0	3	1,4	6	1,6	Sección P
Sección Q	ACTIVIDADES SANITARIAS Y DE SERVICIOS SOCIALES	6	4,5	0	0,0	6	2,8	12	3,1	Sección Q
Sección R	ACTIVIDADES ARTÍSTICAS, RECREATIVAS Y DE ENTRETENIMIENTO	2	1,5	0	0,0	2	0,9	4	1,0	Sección R
Sección S	OTROS SERVICIOS	3	2,2	0	0,0	5	2,3	8	2,1	Sección S
Sección T	ACTIVIDADES DE LOS HOGARES COMO EMPLEADORES Y COMO PRODUCTORES DE BIENES Y SERVICIOS PARA USO PROPIO	0	0,0	0	0,0	4	1,9	4	1,0	Sección T
Sección U	ACTIVIDADES DE ORGANIZACIONES Y ORGANISMOS EXTRATERRITORIALES	0	0,0	0	0,0	0	0,0	0	0,0	Sección U
	OTROS SIN CLASIFICAR	0	0,0	0	0,0	0	0,0	0	0,0	
	TOTAL	134	100,0	37	100,0	216	100,0	387	100,0	

ACCIDENTES GRAVES EN JORNADA DE TRABAJO POR SECCIONES Y DIVISIONES, EN LA COMUNITAT VALENCIANA Y SUS PROVINCIAS

Datos contabilizados según fecha de baja médica, correspondientes al periodo Interanual: noviembre 2022 - octubre 2023

Cuadro 8

SECCIONES Y DIVISIONES CNAE-2009		ACCIDENTES GRAVES EN JORNADA DE TRABAJO								
		Provincia de Alicante		Provincia de Castellón		Provincia de Valencia		Comunitat Valenciana		CNAE-2009
		Total	%	Total	%	Total	%	Total	%	
Sección A	**AGRICULTURA, GANADERÍA, SILVICULTURA Y PESCA**	**4**	**2,99**	**2**	**5,41**	**10**	**4,63**	**16**	**4,13**	**Sección A**
01	Agricultura, ganadería, caza y servicios relacionados con las mismas	4	2,99	1	2,70	10	4,63	15	3,88	01
02	Silvicultura y explotación forestal	0	0,00	1	2,70	0	0,00	1	0,26	02
03	Pesca y acuicultura	0	0,00	0	0,00	0	0,00	0	0,00	03
Sección B	**INDUSTRIAS EXTRACTIVAS**	**0**	**0,00**	**0**	**0,00**	**0**	**0,00**	**0**	**0,00**	**Sección B**
05	Extracción de antracita, hulla y lignito	0	0,00	0	0,00	0	0,00	0	0,00	05
06	Extracción de crudo de petróleo y gas natural	0	0,00	0	0,00	0	0,00	0	0,00	06
07	Extracción de minerales metálicos	0	0,00	0	0,00	0	0,00	0	0,00	07
08	Otras industrias extractivas	0	0,00	0	0,00	0	0,00	0	0,00	08
09	Actividades de apoyo a las industrias extractivas	0	0,00	0	0,00	0	0,00	0	0,00	09
Sección C	**INDUSTRIA MANUFACTURERA**	**27**	**20,15**	**12**	**32,43**	**34**	**15,74**	**73**	**18,86**	**Sección C**
10	Industria de la alimentación	3	2,24	2	5,41	5	2,31	10	2,58	10
11	Fabricación de bebidas	0	0,00	0	0,00	0	0,00	0	0,00	11
12	Industria del tabaco	0	0,00	0	0,00	0	0,00	0	0,00	12
13	Industria textil	1	0,75	1	2,70	0	0,00	2	0,52	13
14	Confección de prendas de vestir	0	0,00	0	0,00	0	0,00	0	0,00	14
15	Industria del cuero y del calzado	3	2,24	0	0,00	0	0,00	3	0,78	15
16	Industria de la madera y del corcho, excepto muebles; cestería y espartería	4	2,99	1	2,70	2	0,93	7	1,81	16
17	Industria del papel	0	0,00	1	2,70	1	0,46	2	0,52	17
18	Artes gráficas y reproducción de soportes grabados	0	0,00	0	0,00	2	0,93	2	0,52	18
19	Coquerías y refino de petróleo	0	0,00	0	0,00	0	0,00	0	0,00	19
20	Industria química	1	0,75	0	0,00	2	0,93	3	0,78	20
21	Fabricación de productos farmacéuticos	0	0,00	0	0,00	1	0,46	1	0,26	21
22	Fabricación de productos de caucho y plásticos	1	0,75	1	2,70	1	0,46	3	0,78	22
23	Fabricación de otros productos minerales no metálicos	2	1,49	3	8,11	2	0,93	7	1,81	23
24	Metalurgia; fabricación de productos de hierro, acero y ferroaleaciones	0	0,00	0	0,00	2	0,93	2	0,52	24
25	Fabricación de productos metálicos, excepto maquinaria y equipo	7	5,22	1	2,70	7	3,24	15	3,88	25
26	Fabricación de productos informáticos, electrónicos y ópticos	0	0,00	0	0,00	0	0,00	0	0,00	26
27	Fabricación de material y equipo eléctrico	0	0,00	0	0,00	1	0,46	1	0,26	27
28	Fabricación de maquinaria y equipo n.c.o.p.	1	0,75	0	0,00	2	0,93	3	0,78	28
29	Fabricación de vehículos de motor, remolques y semirremolques	0	0,00	0	0,00	0	0,00	0	0,00	29
30	Fabricación de otro material de transporte	0	0,00	0	0,00	0	0,00	0	0,00	30
31	Fabricación de muebles	0	0,00	0	0,00	4	1,85	4	1,03	31
32	Otras industrias manufactureras	1	0,75	0	0,00	1	0,46	2	0,52	32
33	Reparación e instalación de maquinaria y equipo	3	2,24	2	5,41	1	0,46	6	1,55	33
Sección D	**SUMINISTRO DE ENERGIA ELECTRICA, GAS, VAPOR Y AIRE ACONDICIONADO**	**0**	**0,00**	**0**	**0,00**	**2**	**0,93**	**2**	**0,52**	**Sección D**
35	Suministro de energía eléctrica, gas, vapor y aire acondicionado	0	0,00	0	0,00	2	0,93	2	0,52	35
Sección E	**SUMINISTRO DE AGUA, ACTIVIDADES DE SANEAMIENTO, GESTIÓN DE RESIDUOS Y DESCONTAMINACIÓN**	**2**	**1,49**	**1**	**2,70**	**4**	**1,85**	**7**	**1,81**	**Sección E**
36	Captación, depuración y distribución de agua	0	0,00	0	0,00	1	0,46	1	0,26	36
37	Recogida y tratamiento de aguas residuales	0	0,00	0	0,00	0	0,00	0	0,00	37
38	Recogida, tratamiento y eliminación de residuos; valorización	2	1,49	1	2,70	3	1,39	6	1,55	38
39	Actividades de descontaminación y otros servicios de gestión de residuos	0	0,00	0	0,00	0	0,00	0	0,00	39
Sección F	**CONSTRUCCIÓN**	**40**	**29,85**	**11**	**29,73**	**58**	**26,85**	**109**	**28,17**	**Sección F**
41	Construcción de edificios	21	15,67	5	13,51	16	7,41	42	10,85	41
42	Ingeniería civil	0	0,00	0	0,00	4	1,85	4	1,03	42
43	Actividades de construcción especializada	19	14,18	6	16,22	38	17,59	63	16,28	43
Sección G	**COMERCIO AL POR MAYOR Y AL POR MENOR; REPARACIÓN DE VEHÍCULOS DE MOTOR Y MOTOCICLETAS**	**15**	**11,19**	**3**	**8,11**	**22**	**10,19**	**40**	**10,34**	**Sección G**
45	Venta y reparación de vehículos de motor y motocicletas	4	2,99	2	5,41	1	0,46	7	1,81	45
46	Comercio al por mayor e intermediarios del comercio, excepto de vehículos de motor y motocicletas	4	2,99	0	0,00	13	6,02	17	4,39	46
47	Comercio al por menor, excepto de vehículos de motor y motocicletas	7	5,22	1	2,70	8	3,70	16	4,13	47
Sección H	**TRANSPORTE Y ALMACENAMIENTO**	**15**	**11,19**	**4**	**10,81**	**35**	**16,20**	**54**	**13,95**	**Sección H**
49	Transporte terrestre y por tubería	13	9,70	3	8,11	29	13,43	45	11,63	49
50	Transporte marítimo y por vías navegables interiores	0	0,00	0	0,00	0	0,00	0	0,00	50
51	Transporte aéreo	0	0,00	0	0,00	0	0,00	0	0,00	51
52	Almacenamiento y actividades anexas al transporte	0	0,00	1	2,70	5	2,31	6	1,55	52
53	Actividades postales y de correos	2	1,49	0	0,00	1	0,46	3	0,78	53
Sección I	**HOSTELERÍA**	**5**	**3,73**	**0**	**0,00**	**12**	**5,56**	**17**	**4,39**	**Sección I**
55	Servicios de alojamiento	3	2,24	0	0,00	1	0,46	4	1,03	55
56	Servicios de comidas y bebidas	2	1,49	0	0,00	11	5,09	13	3,36	56

SECCIONES Y DIVISIONES CNAE-2009		ACCIDENTES GRAVES EN JORNADA DE TRABAJO								
		Provincia de Alicante		Provincia de Castellón		Provincia de Valencia		Comunitat Valenciana		CNAE-2009
		Total	%	Total	%	Total	%	Total	%	
Sección J	**INFORMACIÓN Y COMUNICACIONES**	**0**	**0,00**	**0**	**0,00**	**1**	**0,46**	**1**	**0,26**	**Sección J**
58	Edición	0	0,00	0	0,00	0	0,00	0	0,00	58
59	Actividades cinematográficas, de vídeo y de televisión, grabación de sonido y edición musical	0	0,00	0	0,00	0	0,00	0	0,00	59
60	Actividades de programación y emisión de radio y televisión	0	0,00	0	0,00	1	0,46	1	0,26	60
61	Telecomunicaciones	0	0,00	0	0,00	0	0,00	0	0,00	61
62	Programación, consultoría y otras actividades relacionadas con la informática	0	0,00	0	0,00	0	0,00	0	0,00	62
63	Servicios de información	0	0,00	0	0,00	0	0,00	0	0,00	63
Sección K	**ACTIVIDADES FINANCIERAS Y DE SEGUROS**	**0**	**0,00**	**0**	**0,00**	**0**	**0,00**	**0**	**0,00**	**Sección K**
64	Servicios financieros, excepto seguros y fondos de pensiones	0	0,00	0	0,00	0	0,00	0	0,00	64
65	Seguros, reaseguros y fondos de pensiones, excepto Seguridad Social obligatoria	0	0,00	0	0,00	0	0,00	0	0,00	65
66	Actividades auxiliares a los servicios financieros y a los seguros	0	0,00	0	0,00	0	0,00	0	0,00	66
Sección L	**ACTIVIDADES INMOBILIARIAS**	**0**	**0,00**	**0**	**0,00**	**2**	**0,93**	**2**	**0,52**	**Sección L**
68	Actividades inmobiliarias	0	0,00	0	0,00	2	0,93	2	0,52	68
Sección M	**ACTIVIDADES PROFESIONALES, CIENTÍFICAS Y TÉCNICAS**	**0**	**0,00**	**2**	**5,41**	**1**	**0,46**	**3**	**0,78**	**Sección M**
69	Actividades jurídicas y de contabilidad	0	0,00	0	0,00	0	0,00	0	0,00	69
70	Actividades de las sedes centrales; actividades de consultoría de gestión empresarial	0	0,00	0	0,00	0	0,00	0	0,00	70
71	Servicios técnicos de arquitectura e ingeniería; ensayos y análisis técnicos	0	0,00	1	2,70	1	0,46	2	0,52	71
72	Investigación y desarrollo	0	0,00	0	0,00	0	0,00	0	0,00	72
73	Publicidad y estudios de mercado	0	0,00	1	2,70	0	0,00	1	0,26	73
74	Otras actividades profesionales, científicas y técnicas	0	0,00	0	0,00	0	0,00	0	0,00	74
75	Actividades veterinarias	0	0,00	0	0,00	0	0,00	0	0,00	75
Sección N	**ACTIVIDADES ADMINISTRATIVAS Y SERVICIOS AUXILIARES**	**10**	**7,46**	**2**	**5,41**	**11**	**5,09**	**23**	**5,94**	**Sección N**
77	Actividades de alquiler	2	1,49	1	2,70	2	0,93	5	1,29	77
78	Actividades relacionadas con el empleo	1	0,75	0	0,00	2	0,93	3	0,78	78
79	Actividades de agencias de viajes, operadores turísticos, servicios de reservas y otros relacionados	0	0,00	0	0,00	0	0,00	0	0,00	79
80	Actividades de seguridad e investigación	1	0,75	0	0,00	1	0,46	2	0,52	80
81	Servicios a edificios y actividades de jardinería	5	3,73	1	2,70	4	1,85	10	2,58	81
82	Actividades administrativas de oficina y otras actividades auxiliares a las empresas	1	0,75	0	0,00	2	0,93	3	0,78	82
Sección O	**ADMINISTRACIÓN PÚBLICA Y DEFENSA; SEGURIDAD SOCIAL OBLIGATORIA**	**2**	**1,49**	**0**	**0,00**	**4**	**1,85**	**6**	**1,55**	**Sección O**
84	Administración Pública y defensa; Seguridad Social obligatoria	2	1,49	0	0,00	4	1,85	6	1,55	84
Sección P	**EDUCACIÓN**	**3**	**2,24**	**0**	**0,00**	**3**	**1,39**	**6**	**1,55**	**Sección P**
85	Educación	3	2,24	0	0,00	3	1,39	6	1,55	85
Sección Q	**ACTIVIDADES SANITARIAS Y DE SERVICIOS SOCIALES**	**6**	**4,48**	**0**	**0,00**	**6**	**2,78**	**12**	**3,10**	**Sección Q**
86	Actividades sanitarias	6	4,48	0	0,00	4	1,85	10	2,58	86
87	Asistencia en establecimientos residenciales	0	0,00	0	0,00	2	0,93	2	0,52	87
88	Actividades de servicios sociales sin alojamiento	0	0,00	0	0,00	0	0,00	0	0,00	88
Sección R	**ACTIVIDADES ARTÍSTICAS, RECREATIVAS Y DE ENTRETENIMIENTO**	**2**	**1,49**	**0**	**0,00**	**2**	**0,93**	**4**	**1,03**	**Sección R**
90	Actividades de creación, artísticas y espectáculos	0	0,00	0	0,00	0	0,00	0	0,00	90
91	Actividades de bibliotecas, archivos, museos y otras actividades culturales	0	0,00	0	0,00	0	0,00	0	0,00	91
92	Actividades de juegos de azar y apuestas	0	0,00	0	0,00	0	0,00	0	0,00	92
93	Actividades deportivas, recreativas y de entretenimiento	2	1,49	0	0,00	2	0,93	4	1,03	93
Sección S	**OTROS SERVICIOS**	**3**	**2,24**	**0**	**0,00**	**5**	**2,31**	**8**	**2,07**	**Sección S**
94	Actividades asociativas	1	0,75	0	0,00	2	0,93	3	0,78	94
95	Reparación de ordenadores, efectos personales y artículos de uso doméstico	0	0,00	0	0,00	1	0,46	1	0,26	95
96	Otros servicios personales	2	1,49	0	0,00	2	0,93	4	1,03	96
Sección T	**ACTIVIDADES DE LOS HOGARES COMO EMPLEADORES Y COMO PRODUCTORES DE BIENES Y SERVICIOS PARA USO PROPIO**	**0**	**0,00**	**0**	**0,00**	**4**	**1,85**	**4**	**1,03**	**Sección T**
97	Actividades de los hogares como empleadores de personal doméstico	0	0,00	0	0,00	4	1,85	4	1,03	97
98	Actividades de los hogares como productores de bienes y servicios para uso propio	0	0,00	0	0,00	0	0,00	0	0,00	98
Sección U	**ACTIVIDADES DE ORGANIZACIONES Y ORGANISMOS EXTRATERRITORIALES**	**0**	**0,00**	**0**	**0,00**	**0**	**0,00**	**0**	**0,00**	**Sección U**
99	Actividades de organizaciones y organismos extraterritoriales	0	0,00	0	0,00	0	0,00	0	0,00	99
			0,00		0,00		0,00	0	0,00	
	OTROS SIN CLASIFICAR	0	0,00	0	0,00	0	0,00	**0**	**0,00**	
			0,00		0,00		0,00		0,00	
	TOTAL	**134**	**100,00**	**37**	**100,00**	**216**	**100,00**	**387**	**100,00**	

ACCIDENTES MORTALES EN JORNADA DE TRABAJO POR SECCIONES, EN LA COMUNITAT VALENCIANA Y SUS PROVINCIAS

Datos contabilizados según fecha de baja médica, correspondientes al periodo Interanual: noviembre 2022 - octubre 2023

Cuadro 9

SECCIONES CNAE-2009		ACCIDENTES MORTALES EN JORNADA DE TRABAJO								
		Provincia de Alicante		Provincia de Castellón		Provincia de Valencia		Comunitat Valenciana		CNAE-2009
		Total	%	Total	%	Total	%	Total	%	
Sección A	AGRICULTURA, GANADERÍA, SILVICULTURA Y PESCA	0	0,0	0	0,0	3	8,6	3	5,2	Sección A
Sección B	INDUSTRIAS EXTRACTIVAS	0	0,0	0	0,0	0	0,0	0	0,0	Sección B
Sección C	INDUSTRIA MANUFACTURERA	3	14,3	1	50,0	3	8,6	7	12,1	Sección C
Sección D	SUMINISTRO DE ENERGIA ELECTRICA, GAS, VAPOR Y AIRE ACONDICIONADO	0	0,0	0	0,0	1	2,9	1	1,7	Sección D
Sección E	SUMINISTRO DE AGUA, ACTIVIDADES DE SANEAMIENTO, GESTIÓN DE RESIDUOS Y DESCONTAMINACIÓN	1	4,8	0	0,0	3	8,6	4	6,9	Sección E
Sección F	CONSTRUCCIÓN	10	47,6	1	50,0	8	22,9	19	32,8	Sección F
Sección G	COMERCIO AL POR MAYOR Y AL POR MENOR; REPARACIÓN DE VEHÍCULOS DE MOTOR Y MOTOCICLETAS	3	14,3	0	0,0	6	17,1	9	15,5	Sección G
Sección H	TRANSPORTE Y ALMACENAMIENTO	1	4,8	0	0,0	7	20,0	8	13,8	Sección H
Sección I	HOSTELERÍA	1	4,8	0	0,0	0	0,0	1	1,7	Sección I
Sección J	INFORMACIÓN Y COMUNICACIONES	0	0,0	0	0,0	2	5,7	2	3,4	Sección J
Sección K	ACTIVIDADES FINANCIERAS Y DE SEGUROS	0	0,0	0	0,0	0	0,0	0	0,0	Sección K
Sección L	ACTIVIDADES INMOBILIARIAS	0	0,0	0	0,0	0	0,0	0	0,0	Sección L
Sección M	ACTIVIDADES PROFESIONALES, CIENTÍFICAS Y TÉCNICAS	0	0,0	0	0,0	0	0,0	0	0,0	Sección M
Sección N	ACTIVIDADES ADMINISTRATIVAS Y SERVICIOS AUXILIARES	1	4,8	0	0,0	1	2,9	2	3,4	Sección N
Sección O	ADMINISTRACIÓN PÚBLICA Y DEFENSA; SEGURIDAD SOCIAL OBLIGATORIA	1	4,8	0	0,0	0	0,0	1	1,7	Sección O
Sección P	EDUCACIÓN	0	0,0	0	0,0	1	2,9	1	1,7	Sección P
Sección Q	ACTIVIDADES SANITARIAS Y DE SERVICIOS SOCIALES	0	0,0	0	0,0	0	0,0	0	0,0	Sección Q
Sección R	ACTIVIDADES ARTÍSTICAS, RECREATIVAS Y DE ENTRETENIMIENTO	0	0,0	0	0,0	0	0,0	0	0,0	Sección R
Sección S	OTROS SERVICIOS	0	0,0	0	0,0	0	0,0	0	0,0	Sección S
Sección T	ACTIVIDADES DE LOS HOGARES COMO EMPLEADORES Y COMO PRODUCTORES DE BIENES Y SERVICIOS PARA USO PROPIO	0	0,0	0	0,0	0	0,0	0	0,0	Sección T
Sección U	ACTIVIDADES DE ORGANIZACIONES Y ORGANISMOS EXTRATERRITORIALES	0	0,0	0	0,0	0	0,0	0	0,0	Sección U
	OTROS SIN CLASIFICAR	0	0,0	0	0,0	0	0,0	0	0,0	
	TOTAL	21	100,0	2	100,0	35	100,0	58	100,0	

ACCIDENTES MORTALES EN JORNADA DE TRABAJO POR SECCIONES Y DIVISIONES, EN LA COMUNITAT VALENCIANA Y SUS PROVINCIAS

Datos contabilizados según fecha de baja médica, correspondientes al periodo Interanual: noviembre 2022 - octubre 2023

Cuadro 10

SECCIONES Y DIVISIONES CNAE-2009		ACCIDENTES MORTALES EN JORNADA DE TRABAJO								
		Provincia de Alicante		Provincia de Castellón		Provincia de Valencia		Comunitat Valenciana		CNAE-2009
		Total	%	Total	%	Total	%	Total	%	
Sección A	**AGRICULTURA, GANADERÍA, SILVICULTURA Y PESCA**	**0**	**0,00**	**0**	**0,00**	**3**	**8,57**	**3**	**5,17**	**Sección A**
01	Agricultura, ganadería, caza y servicios relacionados con las mismas	0	0,00	0	0,00	2	5,71	2	3,45	01
02	Silvicultura y explotación forestal	0	0,00	0	0,00	1	2,86	1	1,72	02
03	Pesca y acuicultura	0	0,00	0	0,00	0	0,00	0	0,00	03
Sección B	**INDUSTRIAS EXTRACTIVAS**	**0**	**0,00**	**0**	**0,00**	**0**	**0,00**	**0**	**0,00**	**Sección B**
05	Extracción de antracita, hulla y lignito	0	0,00	0	0,00	0	0,00	0	0,00	05
06	Extracción de crudo de petróleo y gas natural	0	0,00	0	0,00	0	0,00	0	0,00	06
07	Extracción de minerales metálicos	0	0,00	0	0,00	0	0,00	0	0,00	07
08	Otras industrias extractivas	0	0,00	0	0,00	0	0,00	0	0,00	08
09	Actividades de apoyo a las industrias extractivas	0	0,00	0	0,00	0	0,00	0	0,00	09
Sección C	**INDUSTRIA MANUFACTURERA**	**3**	**14,29**	**1**	**50,00**	**3**	**8,57**	**7**	**12,07**	**Sección C**
10	Industria de la alimentación	0	0,00	0	0,00	0	0,00	0	0,00	10
11	Fabricación de bebidas	0	0,00	0	0,00	0	0,00	0	0,00	11
12	Industria del tabaco	0	0,00	0	0,00	0	0,00	0	0,00	12
13	Industria textil	1	4,76	0	0,00	0	0,00	1	1,72	13
14	Confección de prendas de vestir	0	0,00	0	0,00	0	0,00	0	0,00	14
15	Industria del cuero y del calzado	0	0,00	0	0,00	0	0,00	0	0,00	15
16	Industria de la madera y del corcho, excepto muebles; cestería y espartería	0	0,00	0	0,00	0	0,00	0	0,00	16
17	Industria del papel	1	4,76	0	0,00	0	0,00	1	1,72	17
18	Artes gráficas y reproducción de soportes grabados	0	0,00	0	0,00	0	0,00	0	0,00	18
19	Coquerías y refino de petróleo	0	0,00	0	0,00	0	0,00	0	0,00	19
20	Industria química	0	0,00	0	0,00	0	0,00	0	0,00	20
21	Fabricación de productos farmacéuticos	0	0,00	0	0,00	0	0,00	0	0,00	21
22	Fabricación de productos de caucho y plásticos	0	0,00	0	0,00	0	0,00	0	0,00	22
23	Fabricación de otros productos minerales no metálicos	1	4,76	1	50,00	1	2,86	3	5,17	23
24	Metalurgia; fabricación de productos de hierro, acero y ferroaleaciones	0	0,00	0	0,00	0	0,00	0	0,00	24
25	Fabricación de productos metálicos, excepto maquinaria y equipo	0	0,00	0	0,00	1	2,86	1	1,72	25
26	Fabricación de productos informáticos, electrónicos y ópticos	0	0,00	0	0,00	0	0,00	0	0,00	26
27	Fabricación de material y equipo eléctrico	0	0,00	0	0,00	0	0,00	0	0,00	27
28	Fabricación de maquinaria y equipo n.c.o.p.	0	0,00	0	0,00	0	0,00	0	0,00	28
29	Fabricación de vehículos de motor, remolques y semirremolques	0	0,00	0	0,00	0	0,00	0	0,00	29
30	Fabricación de otro material de transporte	0	0,00	0	0,00	1	2,86	1	1,72	30
31	Fabricación de muebles	0	0,00	0	0,00	0	0,00	0	0,00	31
32	Otras industrias manufactureras	0	0,00	0	0,00	0	0,00	0	0,00	32
33	Reparación e instalación de maquinaria y equipo	0	0,00	0	0,00	0	0,00	0	0,00	33
Sección D	**SUMINISTRO DE ENERGIA ELECTRICA, GAS, VAPOR Y AIRE ACONDICIONADO**	**0**	**0,00**	**0**	**0,00**	**1**	**2,86**	**1**	**1,72**	**Sección D**
35	Suministro de energía eléctrica, gas, vapor y aire acondicionado	0	0,00	0	0,00	1	2,86	1	1,72	35
Sección E	**SUMINISTRO DE AGUA, ACTIVIDADES DE SANEAMIENTO, GESTIÓN DE RESIDUOS Y DESCONTAMINACIÓN**	**1**	**4,76**	**0**	**0,00**	**3**	**8,57**	**4**	**6,90**	**Sección E**
36	Captación, depuración y distribución de agua	0	0,00	0	0,00	0	0,00	0	0,00	36
37	Recogida y tratamiento de aguas residuales	0	0,00	0	0,00	0	0,00	0	0,00	37
38	Recogida, tratamiento y eliminación de residuos; valorización	1	4,76	0	0,00	3	8,57	4	6,90	38
39	Actividades de descontaminación y otros servicios de gestión de residuos	0	0,00	0	0,00	0	0,00	0	0,00	39
Sección F	**CONSTRUCCIÓN**	**10**	**47,62**	**1**	**50,00**	**8**	**22,86**	**19**	**32,76**	**Sección F**
41	Construcción de edificios	5	23,81	0	0,00	2	5,71	7	12,07	41
42	Ingeniería civil	0	0,00	0	0,00	0	0,00	0	0,00	42
43	Actividades de construcción especializada	5	23,81	1	50,00	6	17,14	12	20,69	43
Sección G	**COMERCIO AL POR MAYOR Y AL POR MENOR; REPARACIÓN DE VEHÍCULOS DE MOTOR Y MOTOCICLETAS**	**3**	**14,29**	**0**	**0,00**	**6**	**17,14**	**9**	**15,52**	**Sección G**
45	Venta y reparación de vehículos de motor y motocicletas	0	0,00	0	0,00	0	0,00	0	0,00	45
46	Comercio al por mayor e intermediarios del comercio, excepto de vehículos de motor y motocicletas	3	14,29	0	0,00	5	14,29	8	13,79	46
47	Comercio al por menor, excepto de vehículos de motor y motocicletas	0	0,00	0	0,00	1	2,86	1	1,72	47
Sección H	**TRANSPORTE Y ALMACENAMIENTO**	**1**	**4,76**	**0**	**0,00**	**7**	**20,00**	**8**	**13,79**	**Sección H**
49	Transporte terrestre y por tubería	1	4,76	0	0,00	7	20,00	8	13,79	49
50	Transporte marítimo y por vías navegables interiores	0	0,00	0	0,00	0	0,00	0	0,00	50
51	Transporte aéreo	0	0,00	0	0,00	0	0,00	0	0,00	51
52	Almacenamiento y actividades anexas al transporte	0	0,00	0	0,00	0	0,00	0	0,00	52
53	Actividades postales y de correos	0	0,00	0	0,00	0	0,00	0	0,00	53
Sección I	**HOSTELERÍA**	**1**	**4,76**	**0**	**0,00**	**0**	**0,00**	**1**	**1,72**	**Sección I**
55	Servicios de alojamiento	1	4,76	0	0,00	0	0,00	1	1,72	55
56	Servicios de comidas y bebidas	0	0,00	0	0,00	0	0,00	0	0,00	56

CNAE-2009	ACCIDENTES MORTALES - SECCIONES Y DIVISIONES	Provincia de Alicante		Provincia de Castellón		Provincia de Valencia		Comunitat		CNAE-2009
		Total	%	Total	%	Total	%	Total	%	Cuadro 10
Sección J	**INFORMACIÓN Y COMUNICACIONES**	**0**	**0,00**	**0**	**0,00**	**2**	**5,71**	**2**	**3,45**	**Sección J**
58	Edición	0	0,00	0	0,00	0	0,00	0	0,00	58
59	Actividades cinematográficas, de vídeo y de televisión, grabación de sonido y edición musical	0	0,00	0	0,00	0	0,00	0	0,00	59
60	Actividades de programación y emisión de radio y televisión	0	0,00	0	0,00	2	5,71	2	3,45	60
61	Telecomunicaciones	0	0,00	0	0,00	0	0,00	0	0,00	61
62	Programación, consultoría y otras actividades relacionadas con la informática	0	0,00	0	0,00	0	0,00	0	0,00	62
63	Servicios de información	0	0,00	0	0,00	0	0,00	0	0,00	63
Sección K	**ACTIVIDADES FINANCIERAS Y DE SEGUROS**	**0**	**0,00**	**0**	**0,00**	**0**	**0,00**	**0**	**0,00**	**Sección K**
64	Servicios financieros, excepto seguros y fondos de pensiones	0	0,00	0	0,00	0	0,00	0	0,00	64
65	Seguros, reaseguros y fondos de pensiones, excepto Seguridad Social obligatoria	0	0,00	0	0,00	0	0,00	0	0,00	65
66	Actividades auxiliares a los servicios financieros y a los seguros	0	0,00	0	0,00	0	0,00	0	0,00	66
Sección L	**ACTIVIDADES INMOBILIARIAS**	**0**	**0,00**	**0**	**0,00**	**0**	**0,00**	**0**	**0,00**	**Sección L**
68	Actividades inmobiliarias	0	0,00	0	0,00	0	0,00	0	0,00	68
Sección M	**ACTIVIDADES PROFESIONALES, CIENTÍFICAS Y TÉCNICAS**	**0**	**0,00**	**0**	**0,00**	**0**	**0,00**	**0**	**0,00**	**Sección M**
69	Actividades jurídicas y de contabilidad	0	0,00	0	0,00	0	0,00	0	0,00	69
70	Actividades de las sedes centrales; actividades de consultoría de gestión empresarial	0	0,00	0	0,00	0	0,00	0	0,00	70
71	Servicios técnicos de arquitectura e ingeniería; ensayos y análisis técnicos	0	0,00	0	0,00	0	0,00	0	0,00	71
72	Investigación y desarrollo	0	0,00	0	0,00	0	0,00	0	0,00	72
73	Publicidad y estudios de mercado	0	0,00	0	0,00	0	0,00	0	0,00	73
74	Otras actividades profesionales, científicas y técnicas	0	0,00	0	0,00	0	0,00	0	0,00	74
75	Actividades veterinarias	0	0,00	0	0,00	0	0,00	0	0,00	75
Sección N	**ACTIVIDADES ADMINISTRATIVAS Y SERVICIOS AUXILIARES**	**1**	**4,76**	**0**	**0,00**	**1**	**2,86**	**2**	**3,45**	**Sección N**
77	Actividades de alquiler	0	0,00	0	0,00	0	0,00	0	0,00	77
78	Actividades relacionadas con el empleo	1	4,76	0	0,00	0	0,00	1	1,72	78
79	Actividades de agencias de viajes, operadores turísticos, servicios de reservas y otros relacionados	0	0,00	0	0,00	0	0,00	0	0,00	79
80	Actividades de seguridad e investigación	0	0,00	0	0,00	1	2,86	1	1,72	80
81	Servicios a edificios y actividades de jardinería	0	0,00	0	0,00	0	0,00	0	0,00	81
82	Actividades administrativas de oficina y otras actividades auxiliares a las empresas	0	0,00	0	0,00	0	0,00	0	0,00	82
Sección O	**ADMINISTRACIÓN PÚBLICA Y DEFENSA; SEGURIDAD SOCIAL OBLIGATORIA**	**1**	**4,76**	**0**	**0,00**	**0**	**0,00**	**1**	**1,72**	**Sección O**
84	Administración Pública y defensa; Seguridad Social obligatoria	1	4,76	0	0,00	0	0,00	1	1,72	84
Sección P	**EDUCACIÓN**	**0**	**0,00**	**0**	**0,00**	**1**	**2,86**	**1**	**1,72**	**Sección P**
85	Educación	0	0,00	0	0,00	1	2,86	1	1,72	85
Sección Q	**ACTIVIDADES SANITARIAS Y DE SERVICIOS SOCIALES**	**0**	**0,00**	**0**	**0,00**	**0**	**0,00**	**0**	**0,00**	**Sección Q**
86	Actividades sanitarias	0	0,00	0	0,00	0	0,00	0	0,00	86
87	Asistencia en establecimientos residenciales	0	0,00	0	0,00	0	0,00	0	0,00	87
88	Actividades de servicios sociales sin alojamiento	0	0,00	0	0,00	0	0,00	0	0,00	88
Sección R	**ACTIVIDADES ARTÍSTICAS, RECREATIVAS Y DE ENTRETENIMIENTO**	**0**	**0,00**	**0**	**0,00**	**0**	**0,00**	**0**	**0,00**	**Sección R**
90	Actividades de creación, artísticas y espectáculos	0	0,00	0	0,00	0	0,00	0	0,00	90
91	Actividades de bibliotecas, archivos, museos y otras actividades culturales	0	0,00	0	0,00	0	0,00	0	0,00	91
92	Actividades de juegos de azar y apuestas	0	0,00	0	0,00	0	0,00	0	0,00	92
93	Actividades deportivas, recreativas y de entretenimiento	0	0,00	0	0,00	0	0,00	0	0,00	93
Sección S	**OTROS SERVICIOS**	**0**	**0,00**	**0**	**0,00**	**0**	**0,00**	**0**	**0,00**	**Sección S**
94	Actividades asociativas	0	0,00	0	0,00	0	0,00	0	0,00	94
95	Reparación de ordenadores, efectos personales y artículos de uso doméstico	0	0,00	0	0,00	0	0,00	0	0,00	95
96	Otros servicios personales	0	0,00	0	0,00	0	0,00	0	0,00	96
Sección T	**ACTIVIDADES DE LOS HOGARES COMO EMPLEADORES Y COMO PRODUCTORES DE BIENES Y SERVICIOS PARA USO PROPIO**	**0**	**0,00**	**0**	**0,00**	**0**	**0,00**	**0**	**0,00**	**Sección T**
97	Actividades de los hogares como empleadores de personal doméstico	0	0,00	0	0,00	0	0,00	0	0,00	97
98	Actividades de los hogares como productores de bienes y servicios para uso propio	0	0,00	0	0,00	0	0,00	0	0,00	98
Sección U	**ACTIVIDADES DE ORGANIZACIONES Y ORGANISMOS EXTRATERRITORIALES**	**0**	**0,00**	**0**	**0,00**	**0**	**0,00**	**0**	**0,00**	**Sección U**
99	Actividades de organizaciones y organismos extraterritoriales	0	0,00	0	0,00	0	0,00	0	0,00	99
	OTROS SIN CLASIFICAR	0	0,00	0	0,00	0	0,00	0	0,00	
	TOTAL	**21**	**100,00**	**2**	**100,00**	**35**	**100,00**	**58**	**100,00**	

ÍNDICE DE INCIDENCIA DEL TOTAL DE ACCIDENTES CON BAJA EN JORNADA DE TRABAJO POR SECCIONES DEL CNAE-2009, EN LA COMUNITAT VALENCIANA Y SUS PROVINCIAS

Datos contabilizados según fecha de baja médica, correspondientes al periodo Interanual: noviembre 2022 - octubre 2023

Cuadro 11

SECCIONES CNAE-2009		ÍNDICE DE INCIDENCIA DEL TOTAL DE ACCIDENTES EN JORNADA DE TRABAJO				
		Provincia de Alicante	Provincia de Castellón	Provincia de Valencia	Comunitat Valenciana	CNAE-2009
		Total	Total	Total	Total	
Sección A	AGRICULTURA, GANADERÍA, SILVICULTURA Y PESCA	4.581,2	7.225,6	5.701,6	5.628,6	Sección A
Sección B	INDUSTRIAS EXTRACTIVAS	3.514,1	2.596,6	2.888,3	3.107,1	Sección B
Sección C	INDUSTRIA MANUFACTURERA	3.165,0	4.592,0	3.847,6	3.766,8	Sección C
Sección D	SUMINISTRO DE ENERGIA ELECTRICA, GAS, VAPOR Y AIRE ACONDICIONADO	1.480,2	1.689,7	990,7	1.170,4	Sección D
Sección E	SUMINISTRO DE AGUA, ACTIVIDADES DE SANEAMIENTO, GESTIÓN DE RESIDUOS Y DESCONTAMINACIÓN	4.957,8	4.663,4	5.267,0	5.073,4	Sección E
Sección F	CONSTRUCCIÓN	5.096,9	6.458,5	6.073,4	5.739,6	Sección F
Sección G	COMERCIO AL POR MAYOR Y AL POR MENOR; REPARACIÓN DE VEHÍCULOS DE MOTOR Y MOTOCICLETAS	1.773,2	2.532,0	2.167,9	2.066,6	Sección G
Sección H	TRANSPORTE Y ALMACENAMIENTO	3.657,9	3.663,1	3.749,8	3.712,5	Sección H
Sección I	HOSTELERÍA	2.394,1	2.635,0	2.825,0	2.610,3	Sección I
Sección J	INFORMACIÓN Y COMUNICACIONES	759,9	1.337,0	642,4	716,0	Sección J
Sección K	ACTIVIDADES FINANCIERAS Y DE SEGUROS	255,4	360,0	258,5	268,6	Sección K
Sección L	ACTIVIDADES INMOBILIARIAS	389,4	466,2	657,9	517,9	Sección L
Sección M	ACTIVIDADES PROFESIONALES, CIENTÍFICAS Y TÉCNICAS	482,4	614,8	506,2	509,3	Sección M
Sección N	ACTIVIDADES ADMINISTRATIVAS Y SERVICIOS AUXILIARES	3.075,9	4.210,5	4.027,5	3.742,6	Sección N
Sección O	ADMINISTRACIÓN PÚBLICA Y DEFENSA; SEGURIDAD SOCIAL OBLIGATORIA	2.153,4	2.595,0	2.295,2	2.288,2	Sección O
Sección P	EDUCACIÓN	663,5	544,7	560,1	590,9	Sección P
Sección Q	ACTIVIDADES SANITARIAS Y DE SERVICIOS SOCIALES	1.491,7	1.512,6	1.887,6	1.708,9	Sección Q
Sección R	ACTIVIDADES ARTÍSTICAS, RECREATIVAS Y DE ENTRETENIMIENTO	2.096,1	4.169,7	2.423,7	2.500,8	Sección R
Sección S	OTROS SERVICIOS	1.265,4	2.025,1	1.103,7	1.272,1	Sección S
Sección T	ACTIVIDADES DE LOS HOGARES COMO EMPLEADORES Y COMO PRODUCTORES DE BIENES Y SERVICIOS PARA USO PROPIO	693,1	379,3	443,7	514,6	Sección T
Sección U	ACTIVIDADES DE ORGANIZACIONES Y ORGANISMOS EXTRATERRITORIALES	1.721,7	0,0	0,0	687,3	Sección U
	OTROS SIN CLASIFICAR	0	0	0	0	
	TOTAL	2.345,4	3.245,2	2.691,1	2.638,3	

ÍNDICE DE INCIDENCIA DEL TOTAL DE ACCIDENTES CON BAJA EN JORNADA DE TRABAJO POR SECCIONES Y DIVISIONES, EN LA COMUNITAT VALENCIANA Y SUS PROVINCIAS

Datos contabilizados según fecha de baja médica, correspondientes al periodo Interanual: noviembre 2022 - octubre 2023

Cuadro 12

SECCIONES Y DIVISIONES CNAE-2009		ÍNDICE DE INCIDENCIA DEL TOTAL DE ACCIDENTES EN JORNADA DE TRABAJO				
		Provincia de Alicante	Provincia de Castellón	Provincia de Valencia	Comunitat Valenciana	CNAE-2009
		Total	Total	Total	Total	
Sección A	**AGRICULTURA, GANADERÍA, SILVICULTURA Y PESCA**	**4.581,2**	**7.225,6**	**5701,6**	**5.628,6**	**Sección A**
01	Agricultura, ganadería, caza y servicios relacionados con las mismas	4.305,1	7.236,2	5.641,0	5.492,3	01
02	Silvicultura y explotación forestal	5.508,0	8.091,9	6.850,9	6.970,5	02
03	Pesca y acuicultura	9.317,7	6.040,9	4.791,3	7.512,5	03
Sección B	**INDUSTRIAS EXTRACTIVAS**	**3.514,1**	**2.596,6**	**2.888,3**	**3.107,1**	**Sección B**
05	Extracción de antracita, hulla y lignito	0,0	0,0	0,0	0,0	05
06	Extracción de crudo de petróleo y gas natural	0,0	0,0	0,0	0,0	06
07	Extracción de minerales metálicos	0,0	0,0	0,0	0,0	07
08	Otras industrias extractivas	3.595,2	2.724,6	2.902,9	3.177,2	08
09	Actividades de apoyo a las industrias extractivas	0,0	0,0	3.141,4	2.444,0	09
Sección C	**INDUSTRIA MANUFACTURERA**	**3.165,0**	**4.592,0**	**3.847,6**	**3.766,8**	**Sección C**
10	Industria de la alimentación	3.726,3	5.035,2	4.790,6	4.550,0	10
11	Fabricación de bebidas	2.138,7	6.791,5	2.586,5	2.744,2	11
12	Industria del tabaco	0,0	,0	3.750,0	2.597,4	12
13	Industria textil	3.148,3	3.181,3	3.028,7	3.098,0	13
14	Confección de prendas de vestir	302,2	1.410,4	854,7	744,3	14
15	Industria del cuero y del calzado	1.503,8	2.194,6	2.537,9	1.566,7	15
16	Industria de la madera y del corcho, excepto muebles; cestería y espartería	3.819,5	7.933,1	4.851,8	4.950,2	16
17	Industria del papel	2.772,2	2.336,6	2.798,8	2.710,8	17
18	Artes gráficas y reproducción de soportes grabados	1.433,9	1.780,1	2.400,1	2.045,7	18
19	Coquerías y refino de petróleo	0,0	0,0	0,0	0,0	19
20	Industria química	3.924,0	2.244,9	3.209,8	3.007,1	20
21	Fabricación de productos farmacéuticos	839,7	0,0	2.153,6	1.380,6	21
22	Fabricación de productos de caucho y plásticos	4.332,6	3.012,6	4.264,3	4.229,7	22
23	Fabricación de otros productos minerales no metálicos	4.683,8	5.169,8	4.164,2	4.906,5	23
24	Metalurgia; fabricación de productos de hierro, acero y ferroaleaciones	5.426,6	7.082,9	3.953,8	4.671,0	24
25	Fabricación de productos metálicos, excepto maquinaria y equipo	4.902,4	7.042,2	5.744,4	5.624,1	25
26	Fabricación de productos informáticos, electrónicos y ópticos	1.605,9	3.630,9	730,6	890,9	26
27	Fabricación de material y equipo eléctrico	2.385,2	3.981,4	2.851,9	2.899,1	27
28	Fabricación de maquinaria y equipo n.c.o.p.	3.479,6	4.977,9	3.774,4	3.975,0	28
29	Fabricación de vehículos de motor, remolques y semirremolques	8.973,3	3.420,0	1.970,0	2.225,2	29
30	Fabricación de otro material de transporte	2.585,6	5.268,9	3.561,2	3.377,6	30
31	Fabricación de muebles	3.060,4	4.040,6	4.049,3	3.845,6	31
32	Otras industrias manufactureras	1.955,2	6.212,1	2.236,7	2.522,6	32
33	Reparación e instalación de maquinaria y equipo	4.641,1	5.584,9	5.530,0	5.338,8	33
Sección D	**SUMINISTRO DE ENERGIA ELECTRICA, GAS, VAPOR Y AIRE ACONDICIONADO**	**1.480,2**	**1.689,7**	**990,7**	**1.170,4**	**Sección D**
35	Suministro de energía eléctrica, gas, vapor y aire acondicionado	1.480,2	1.689,7	990,7	1.170,4	35
Sección E	**SUMINISTRO DE AGUA, ACTIVIDADES DE SANEAMIENTO, GESTIÓN DE RESIDUOS Y DESCONTAMINACIÓN**	**4.957,8**	**4.663,4**	**5.267,0**	**5.073,4**	**Sección E**
36	Captación, depuración y distribución de agua	1.768,5	3.191,9	2.262,0	2.181,0	36
37	Recogida y tratamiento de aguas residuales	5.018,3	2.608,2	3.519,1	3.592,3	37
38	Recogida, tratamiento y eliminación de residuos; valorización	6.674,1	5.999,0	6.866,0	6.689,3	38
39	Actividades de descontaminación y otros servicios de gestión de residuos	3.750,0	2.992,5	6.122,4	4.938,3	39
Sección F	**CONSTRUCCIÓN**	**5.096,9**	**6.458,5**	**6.073,4**	**5.739,6**	**Sección F**
41	Construcción de edificios	5.587,5	7.693,0	6.908,8	6.476,8	41
42	Ingeniería civil	4.102,7	5.332,8	6.499,1	5.538,9	42
43	Actividades de construcción especializada	4.820,6	5.653,7	5.534,6	5.273,2	43
Sección G	**COMERCIO AL POR MAYOR Y AL POR MENOR; REPARACIÓN DE VEHÍCULOS DE MOTOR Y MOTOCICLETAS**	**1.773,2**	**2.532,0**	**2.167,9**	**2.066,6**	**Sección G**
45	Venta y reparación de vehículos de motor y motocicletas	2.600,7	3.425,9	3.082,6	2.943,4	45
46	Comercio al por mayor e intermediarios del comercio, excepto de vehículos de motor y motocicletas	1.914,5	3.478,8	2.739,8	2.575,6	46
47	Comercio al por menor, excepto de vehículos de motor y motocicletas	1.567,9	1.631,5	1.615,0	1.598,4	47
Sección H	**TRANSPORTE Y ALMACENAMIENTO**	**3.657,9**	**3.663,1**	**3.749,8**	**3.712,5**	**Sección H**
49	Transporte terrestre y por tubería	3.737,0	3.377,2	3.658,9	3.647,3	49
50	Transporte marítimo y por vías navegables interiores	2.845,0	7.792,2	6.931,6	4.248,5	50
51	Transporte aéreo	2.093,1	874,0	2.696,6	2.280,9	51
52	Almacenamiento y actividades anexas al transporte	2.822,7	3.261,3	3.080,3	3.038,4	52
53	Actividades postales y de correos	5.739,2	7.420,0	6.644,3	6.403,6	53
Sección I	**HOSTELERÍA**	**2.394,1**	**2.635,0**	**2.825,0**	**2.610,3**	**Sección I**
55	Servicios de alojamiento	3.850,9	4.207,6	3.312,7	3.747,0	55
56	Servicios de comidas y bebidas	2.040,3	2.305,5	2.773,3	2.410,9	56

SECCIONES Y DIVISIONES CNAE-2009		ÍNDICE DE INCIDENCIA DEL TOTAL DE ACCIDENTES EN JORNADA DE TRABAJO				
		Provincia de Alicante	Provincia de Castellón	Provincia de Valencia	Comunitat Valenciana	CNAE-2009
		Total	Total	Total	Total	
Sección J	**INFORMACIÓN Y COMUNICACIONES**	**759,9**	1.337,0	**642,4**	**716,0**	**Sección J**
58	Edición	360,0	403,2	303,6	319,9	58
59	Actividades cinematográficas, de vídeo y de televisión, grabación de sonido y edición musical	304,0	1.481,5	654,3	634,3	59
60	Actividades de programación y emisión de radio y televisión	2.007,8	8.681,7	2.730,4	2.847,5	60
61	Telecomunicaciones	2.783,2	4.006,7	1.635,3	2.235,5	61
62	Programación, consultoría y otras actividades relacionadas con la informática	108,6	195,9	170,0	152,6	62
63	Servicios de información	2.223,4	1.269,8	2.571,3	2.433,2	63
Sección K	**ACTIVIDADES FINANCIERAS Y DE SEGUROS**	**255,4**	**360,0**	**258,5**	**268,6**	**Sección K**
64	Servicios financieros, excepto seguros y fondos de pensiones	301,5	235,7	274,3	279,4	64
65	Seguros, reaseguros y fondos de pensiones, excepto Seguridad Social obligatoria	418,3	417,7	217,1	294,3	65
66	Actividades auxiliares a los servicios financieros y a los seguros	136,0	501,1	252,8	245,6	66
Sección L	**ACTIVIDADES INMOBILIARIAS**	**389,4**	**466,2**	**657,9**	**517,9**	**Sección L**
68	Actividades inmobiliarias	389,4	466,2	657,9	517,9	68
Sección M	**ACTIVIDADES PROFESIONALES, CIENTÍFICAS Y TÉCNICAS**	**482,4**	**614,8**	**506,2**	**509,3**	**Sección M**
69	Actividades jurídicas y de contabilidad	137,3	135,7	136,0	136,4	69
70	Actividades de las sedes centrales; actividades de consultoría de gestión empresarial	62,9	734,4	131,3	152,3	70
71	Servicios técnicos de arquitectura e ingeniería; ensayos y análisis técnicos	781,9	1.098,1	971,2	937,9	71
72	Investigación y desarrollo	505,9	383,3	331,9	367,6	72
73	Publicidad y estudios de mercado	592,2	1.464,5	474,8	592,4	73
74	Otras actividades profesionales, científicas y técnicas	1.050,7	662,5	783,2	853,8	74
75	Actividades veterinarias	1.019,4	1.037,8	1.012,4	1.017,9	75
Sección N	**ACTIVIDADES ADMINISTRATIVAS Y SERVICIOS AUXILIARES**	**3.075,9**	**4.210,5**	**4.027,5**	**3.742,6**	**Sección N**
77	Actividades de alquiler	2.982,1	2.198,0	2.832,3	2.813,0	77
78	Actividades relacionadas con el empleo	7.484,6	8.001,4	8.473,0	8.222,6	78
79	Actividades de agencias de viajes, operadores turísticos, servicios de reservas y otros relacionados	755,2	888,7	357,5	540,1	79
80	Actividades de seguridad e investigación	3.007,1	1.686,4	3.758,8	3.328,4	80
81	Servicios a edificios y actividades de jardinería	3.050,1	3.983,6	3.778,5	3.527,0	81
82	Actividades administrativas de oficina y otras actividades auxiliares a las empresas	1.350,9	2.371,3	1.880,0	1.767,1	82
Sección O	**ADMINISTRACIÓN PÚBLICA Y DEFENSA; SEGURIDAD SOCIAL OBLIGATORIA**	**2.153,4**	**2.595,0**	**2.295,2**	**2.288,2**	**Sección O**
84	Administración Pública y defensa; Seguridad Social obligatoria	2.153,4	2.595,0	2.295,2	2.288,2	84
Sección P	**EDUCACIÓN**	**663,5**	**544,7**	**560,1**	**590,9**	**Sección P**
85	Educación	663,5	544,7	560,1	590,9	85
Sección Q	**ACTIVIDADES SANITARIAS Y DE SERVICIOS SOCIALES**	**1.491,7**	**1.512,6**	**1.887,6**	**1.708,9**	**Sección Q**
86	Actividades sanitarias	945,0	954,7	1.115,4	1.037,5	86
87	Asistencia en establecimientos residenciales	4.025,2	3.783,8	4.664,8	4.375,3	87
88	Actividades de servicios sociales sin alojamiento	2.075,5	1.624,6	2.576,2	2.280,6	88
Sección R	**ACTIVIDADES ARTÍSTICAS, RECREATIVAS Y DE ENTRETENIMIENTO**	**2.096,1**	**4.169,7**	**2.423,7**	**2.500,8**	**Sección R**
90	Actividades de creación, artísticas y espectáculos	1.096,6	2.650,7	1.761,5	1.688,2	90
91	Actividades de bibliotecas, archivos, museos y otras actividades culturales	3.391,1	1.641,6	3.261,1	3.253,0	91
92	Actividades de juegos de azar y apuestas	1.330,7	1.610,4	1.374,3	1.376,5	92
93	Actividades deportivas, recreativas y de entretenimiento	2.369,1	4.960,0	2.741,4	2.869,3	93
Sección S	**OTROS SERVICIOS**	**1.265,4**	**2.025,1**	**1.103,7**	**1.272,1**	**Sección S**
94	Actividades asociativas	1.418,3	1.532,7	775,5	1.087,2	94
95	Reparación de ordenadores, efectos personales y artículos de uso doméstico	1.695,1	2.537,8	1.717,0	1.829,0	95
96	Otros servicios personales	1.171,0	2.099,4	1.116,3	1.245,2	96
Sección T	**ACTIVIDADES DE LOS HOGARES COMO EMPLEADORES Y COMO PRODUCTORES DE BIENES Y SERVICIOS PARA USO PROPIO**	**693,1**	**379,3**	**443,7**	**514,6**	**Sección T**
97	Actividades de los hogares como empleadores de personal doméstico	693,1	379,3	443,7	514,6	97
98	Actividades de los hogares como productores de bienes y servicios para uso propio	0,0	0,0	0,0	0,0	98
Sección U	**ACTIVIDADES DE ORGANIZACIONES Y ORGANISMOS EXTRATERRITORIALES**	**1.721,7**	**0,0**	**0,0**	**687,3**	**Sección U**
99	Actividades de organizaciones y organismos extraterritoriales	1.721,7	0,0	0,0	687,3	99
	OTROS SIN CLASIFICAR	0	0	0	0	
	TOTAL	**2.345,4**	**3.245,2**	**2.691,1**	**2.638,3**	

ÍNDICE DE INCIDENCIA DE ACCIDENTES GRAVES EN JORNADA DE TRABAJO POR SECCIONES, EN LA COMUNITAT VALENCIANA Y SUS PROVINCIAS

Datos contabilizados según fecha de baja médica, correspondientes al periodo Interanual: noviembre 2022 - octubre 2023

Cuadro 13

SECCIONES CNAE-2009		ÍNDICE DE INCIDENCIA DE ACCIDENTES GRAVES EN JORNADA DE TRABAJO				
		Provincia de Alicante	Provincia de Castellón	Provincia de Valencia	Comunitat Valenciana	CNAE-2009
		Total	Total	Total	Total	
Sección A	AGRICULTURA, GANADERÍA, SILVICULTURA Y PESCA	24,5	20,8	41,4	31,9	Sección A
Sección B	INDUSTRIAS EXTRACTIVAS	0,0	0,0	0,0	0,0	Sección B
Sección C	INDUSTRIA MANUFACTURERA	32,4	25,9	23,2	26,4	Sección C
Sección D	SUMINISTRO DE ENERGIA ELECTRICA, GAS, VAPOR Y AIRE ACONDICIONADO	0,0	0,0	99,1	66,9	Sección D
Sección E	SUMINISTRO DE AGUA, ACTIVIDADES DE SANEAMIENTO, GESTIÓN DE RESIDUOS Y DESCONTAMINACIÓN	29,3	38,5	41,8	36,9	Sección E
Sección F	CONSTRUCCIÓN	70,5	62,3	81,5	74,9	Sección F
Sección G	COMERCIO AL POR MAYOR Y AL POR MENOR; REPARACIÓN DE VEHÍCULOS DE MOTOR Y MOTOCICLETAS	10,8	6,9	10,7	10,3	Sección G
Sección H	TRANSPORTE Y ALMACENAMIENTO	47,5	34,2	56,6	51,4	Sección H
Sección I	HOSTELERÍA	5,8	0,0	14,2	8,8	Sección I
Sección J	INFORMACIÓN Y COMUNICACIONES	0,0	0,0	3,2	2,1	Sección J
Sección K	ACTIVIDADES FINANCIERAS Y DE SEGUROS	0,0	0,0	0,0	0,0	Sección K
Sección L	ACTIVIDADES INMOBILIARIAS	0,0	0,0	21,6	9,9	Sección L
Sección M	ACTIVIDADES PROFESIONALES, CIENTÍFICAS Y TÉCNICAS	0,0	20,5	1,6	2,9	Sección M
Sección N	ACTIVIDADES ADMINISTRATIVAS Y SERVICIOS AUXILIARES	22,2	14,2	13,4	16,3	Sección N
Sección O	ADMINISTRACIÓN PÚBLICA Y DEFENSA; SEGURIDAD SOCIAL OBLIGATORIA	6,4	0,0	8,0	6,4	Sección O
Sección P	EDUCACIÓN	8,5	0,0	4,7	5,4	Sección P
Sección Q	ACTIVIDADES SANITARIAS Y DE SERVICIOS SOCIALES	10,5	0,0	6,6	7,2	Sección Q
Sección R	ACTIVIDADES ARTÍSTICAS, RECREATIVAS Y DE ENTRETENIMIENTO	14,2	0,0	9,3	10,0	Sección R
Sección S	OTROS SERVICIOS	14,4	0,0	17,5	14,3	Sección S
Sección T	ACTIVIDADES DE LOS HOGARES COMO EMPLEADORES Y COMO PRODUCTORES DE BIENES Y SERVICIOS PARA USO PROPIO	0,0	0,0	21,1	12,0	Sección T
Sección U	ACTIVIDADES DE ORGANIZACIONES Y ORGANISMOS EXTRATERRITORIALES	0,0	0,0	0,0	0,0	Sección U
	OTROS SIN CLASIFICAR	0,0	0,0	0,0	0,0	
	TOTAL	19,1	15,2	20,0	19,1	

ÍNDICE DE INCIDENCIA DE ACCIDENTES GRAVES EN JORNADA DE TRABAJO POR SECCIONES Y DIVISIONES, EN LA COMUNITAT VALENCIANA Y SUS PROVINCIAS

Datos contabilizados según fecha de baja médica, correspondientes al periodo Interanual: noviembre 2022 - octubre 2023

Cuadro 14

SECCIONES Y DIVISIONES CNAE-2009		ÍNDICE DE INCIDENCIA DE ACCIDENTES GRAVES EN JORNADA DE TRABAJO				
		Provincia de Alicante	Provincia de Castellón	Provincia de Valencia	Comunitat Valenciana	CNAE-2009
		Total	Total	Total	Total	
Sección A	**AGRICULTURA, GANADERÍA, SILVICULTURA Y PESCA**	**24,5**	**20,8**	**41,4**	**31,9**	**Sección A**
01	Agricultura, ganadería, caza y servicios relacionados con las mismas	26,4	11,9	44,3	32,6	01
02	Silvicultura y explotación forestal	0,0	149,9	0,0	41,0	02
03	Pesca y acuicultura	0,0	0,0	0,0	0,0	03
Sección B	**INDUSTRIAS EXTRACTIVAS**	**0,0**	**0,0**	**0,0**	**0,0**	**Sección B**
05	Extracción de antracita, hulla y lignito	0,0	0,0	0,0	0,0	05
06	Extracción de crudo de petróleo y gas natural	0,0	0,0	0,0	0,0	06
07	Extracción de minerales metálicos	0,0	0,0	0,0	0,0	07
08	Otras industrias extractivas	0,0	0,0	0,0	0,0	08
09	Actividades de apoyo a las industrias extractivas	0,0	0,0	0,0	0,0	09
Sección C	**INDUSTRIA MANUFACTURERA**	**32,4**	**25,9**	**23,2**	**26,4**	**Sección C**
10	Industria de la alimentación	29,6	65,8	17,5	23,9	10
11	Fabricación de bebidas	0,0	0,0	0,0	0,0	11
12	Industria del tabaco	0,0	0,0	0,0	0,0	12
13	Industria textil	13,3	159,1	0,0	14,0	13
14	Confección de prendas de vestir	0,0	0,0	0,0	0,0	14
15	Industria del cuero y del calzado	16,2	0,0	0,0	15,1	15
16	Industria de la madera y del corcho, excepto muebles; cestería y espartería	142,8	80,9	38,1	75,3	16
17	Industria del papel	0,0	68,7	25,7	23,2	17
18	Artes gráficas y reproducción de soportes grabados	0,0	0,0	41,4	25,3	18
19	Coquerías y refino de petróleo	0,0	0,0	0,0	0,0	19
20	Industria química	43,6	0,0	20,6	17,3	20
21	Fabricación de productos farmacéuticos	0,0	0,0	215,4	92,0	21
22	Fabricación de productos de caucho y plásticos	11,2	100,4	11,7	16,3	22
23	Fabricación de otros productos minerales no metálicos	50,9	16,0	36,5	24,9	23
24	Metalurgia; fabricación de productos de hierro, acero y ferroaleaciones	0,0	0,0	78,3	47,9	24
25	Fabricación de productos metálicos, excepto maquinaria y equipo	95,9	43,5	41,9	57,0	25
26	Fabricación de productos informáticos, electrónicos y ópticos	0,0	0,0	0,0	0,0	26
27	Fabricación de material y equipo eléctrico	0,0	0,0	35,2	24,2	27
28	Fabricación de maquinaria y equipo n.c.o.p.	31,9	0,0	20,7	18,5	28
29	Fabricación de vehículos de motor, remolques y semirremolques	0,0	0,0	0,0	0,0	29
30	Fabricación de otro material de transporte	0,0	0,0	0,0	0,0	30
31	Fabricación de muebles	0,0	0,0	60,2	36,8	31
32	Otras industrias manufactureras	39,1	0,0	29,0	30,0	32
33	Reparación e instalación de maquinaria y equipo	130,1	101,5	17,0	59,1	33
Sección D	**SUMINISTRO DE ENERGIA ELECTRICA, GAS, VAPOR Y AIRE ACONDICIONADO**	**0,0**	**0,0**	**99,1**	**66,9**	**Sección D**
35	Suministro de energía eléctrica, gas, vapor y aire acondicionado	0,0	0,0	99,1	66,9	35
Sección E	**SUMINISTRO DE AGUA, ACTIVIDADES DE SANEAMIENTO, GESTIÓN DE RESIDUOS Y DESCONTAMINACIÓN**	**29,3**	**38,5**	**41,8**	**36,9**	**Sección E**
36	Captación, depuración y distribución de agua	0,0	0,0	34,3	17,0	36
37	Recogida y tratamiento de aguas residuales	0,0	0,0	0,0	0,0	37
38	Recogida, tratamiento y eliminación de residuos; valorización	47,5	69,0	49,8	51,3	38
39	Actividades de descontaminación y otros servicios de gestión de residuos	0,0	0,0	0,0	0,0	39
Sección F	**CONSTRUCCIÓN**	**70,5**	**62,3**	**81,5**	**74,9**	**Sección F**
41	Construcción de edificios	94,5	70,3	62,2	76,3	41
42	Ingeniería civil	0,0	0,0	130,0	67,5	42
43	Actividades de construcción especializada	58,4	62,4	89,8	74,6	43
Sección G	**COMERCIO AL POR MAYOR Y AL POR MENOR; REPARACIÓN DE VEHÍCULOS DE MOTOR Y MOTOCICLETAS**	**10,8**	**6,9**	**10,7**	**10,3**	**Sección G**
45	Venta y reparación de vehículos de motor y motocicletas	29,5	47,6	5,3	19,1	45
46	Comercio al por mayor e intermediarios del comercio, excepto de vehículos de motor y motocicletas	9,5	0,0	17,1	12,6	46
47	Comercio al por menor, excepto de vehículos de motor y motocicletas	8,4	4,5	7,3	7,4	47
Sección H	**TRANSPORTE Y ALMACENAMIENTO**	**47,5**	**34,2**	**56,6**	**51,4**	**Sección H**
49	Transporte terrestre y por tubería	66,5	37,1	78,2	69,5	49
50	Transporte marítimo y por vías navegables interiores	0,0	0,0	0,0	0,0	50
51	Transporte aéreo	0,0	0,0	0,0	0,0	51
52	Almacenamiento y actividades anexas al transporte	0,0	39,3	27,5	22,3	52
53	Actividades postales y de correos	62,4	0,0	20,3	33,1	53
Sección I	**HOSTELERÍA**	**5,8**	**0,0**	**14,2**	**8,8**	**Sección I**
55	Servicios de alojamiento	17,8	0,0	12,4	13,9	55
56	Servicios de comidas y bebidas	2,9	0,0	14,4	7,9	56

SECCIONES Y DIVISIONES CNAE-2009		ÍNDICE DE INCIDENCIA DE ACCIDENTES GRAVES EN JORNADA DE TRABAJO				
		Provincia de Alicante	Provincia de Castellón	Provincia de Valencia	Comunitat Valenciana	CNAE-2009
		Total	Total	Total	Total	
Sección J	**INFORMACIÓN Y COMUNICACIONES**	**0,0**	**0,0**	**3,2**	**2,1**	**Sección J**
58	Edición	0,0	0,0	0,0	0,0	58
59	Actividades cinematográficas, de vídeo y de televisión, grabación de sonido y edición musical	0,0	0,0	0,0	0,0	59
60	Actividades de programación y emisión de radio y televisión	0,0	0,0	113,8	63,3	60
61	Telecomunicaciones	0,0	0,0	0,0	0,0	61
62	Programación, consultoría y otras actividades relacionadas con la informática	0,0	0,0	0,0	0,0	62
63	Servicios de información	0,0	0,0	0,0	0,0	63
Sección K	**ACTIVIDADES FINANCIERAS Y DE SEGUROS**	**0,0**	**0,0**	**0,0**	**0,0**	**Sección K**
64	Servicios financieros, excepto seguros y fondos de pensiones	0,0	0,0	0,0	0,0	64
65	Seguros, reaseguros y fondos de pensiones, excepto Seguridad Social obligatoria	0,0	0,0	0,0	0,0	65
66	Actividades auxiliares a los servicios financieros y a los seguros	0,0	0,0	0,0	0,0	66
Sección L	**ACTIVIDADES INMOBILIARIAS**	**0,0**	**0,0**	**21,6**	**9,9**	**Sección L**
68	Actividades inmobiliarias	0,0	0,0	21,6	9,9	68
Sección M	**ACTIVIDADES PROFESIONALES, CIENTÍFICAS Y TÉCNICAS**	**0,0**	**20,5**	**1,6**	**2,9**	**Sección M**
69	Actividades jurídicas y de contabilidad	0,0	0,0	0,0	0,0	69
70	Actividades de las sedes centrales; actividades de consultoría de gestión empresarial	0,0	0,0	0,0	0,0	70
71	Servicios técnicos de arquitectura e ingeniería; ensayos y análisis técnicos	0,0	45,8	6,6	8,7	71
72	Investigación y desarrollo	0,0	0,0	0,0	0,0	72
73	Publicidad y estudios de mercado	0,0	146,4	0,0	11,4	73
74	Otras actividades profesionales, científicas y técnicas	0,0	0,0	0,0	0,0	74
75	Actividades veterinarias	0,0	0,0	0,0	0,0	75
Sección N	**ACTIVIDADES ADMINISTRATIVAS Y SERVICIOS AUXILIARES**	**22,2**	**14,2**	**13,4**	**16,3**	**Sección N**
77	Actividades de alquiler	56,3	87,9	39,1	51,0	77
78	Actividades relacionadas con el empleo	23,9	0,0	13,4	13,6	78
79	Actividades de agencias de viajes, operadores turísticos, servicios de reservas y otros relacionados	0,0	0,0	0,0	0,0	79
80	Actividades de seguridad e investigación	26,4	0,0	14,0	16,6	80
81	Servicios a edificios y actividades de jardinería	20,8	15,0	12,0	15,6	81
82	Actividades administrativas de oficina y otras actividades auxiliares a las empresas	12,7	0,0	10,5	10,5	82
Sección O	**ADMINISTRACIÓN PÚBLICA Y DEFENSA; SEGURIDAD SOCIAL OBLIGATORIA**	**6,4**	**0,0**	**8,0**	**6,4**	**Sección O**
84	Administración Pública y defensa; Seguridad Social obligatoria	6,4	0,0	8,0	6,4	84
Sección P	**EDUCACIÓN**	**8,5**	**0,0**	**4,7**	**5,4**	**Sección P**
85	Educación	8,5	0,0	4,7	5,4	85
Sección Q	**ACTIVIDADES SANITARIAS Y DE SERVICIOS SOCIALES**	**10,5**	**0,0**	**6,6**	**7,2**	**Sección Q**
86	Actividades sanitarias	14,0	0,0	6,1	8,2	86
87	Asistencia en establecimientos residenciales	0,0	0,0	12,5	7,4	87
88	Actividades de servicios sociales sin alojamiento	0,0	0,0	0,0	0,0	88
Sección R	**ACTIVIDADES ARTÍSTICAS, RECREATIVAS Y DE ENTRETENIMIENTO**	**14,2**	**0,0**	**9,3**	**10,0**	**Sección R**
90	Actividades de creación, artísticas y espectáculos	0,0	0,0	0,0	0,0	90
91	Actividades de bibliotecas, archivos, museos y otras actividades culturales	0,0	0,0	0,0	0,0	91
92	Actividades de juegos de azar y apuestas	0,0	0,0	0,0	0,0	92
93	Actividades deportivas, recreativas y de entretenimiento	21,1	0,0	14,4	15,1	93
Sección S	**OTROS SERVICIOS**	**14,4**	**0,0**	**17,5**	**14,3**	**Sección S**
94	Actividades asociativas	26,3	0,0	32,3	26,1	94
95	Reparación de ordenadores, efectos personales y artículos de uso doméstico	0,0	0,0	34,3	17,6	95
96	Otros servicios personales	13,3	0,0	10,3	10,3	96
Sección T	**ACTIVIDADES DE LOS HOGARES COMO EMPLEADORES Y COMO PRODUCTORES DE BIENES Y SERVICIOS PARA USO PROPIO**	**0,0**	**0,0**	**21,1**	**12,0**	**Sección T**
97	Actividades de los hogares como empleadores de personal doméstico	0,0	0,0	21,1	12,0	97
98	Actividades de los hogares como productores de bienes y servicios para uso propio	0,0	0,0	0,0	0,0	98
Sección U	**ACTIVIDADES DE ORGANIZACIONES Y ORGANISMOS EXTRATERRITORIALES**	**0,0**	**0,0**	**0,0**	**0,0**	**Sección U**
99	Actividades de organizaciones y organismos extraterritoriales	0,0	0,0	0,0	0,0	99
	OTROS SIN CLASIFICAR	0,0	0,0	0,0	**0,0**	
	TOTAL	**19,1**	**15,2**	**20,0**	**19,1**	

ÍNDICE DE INCIDENCIA DE ACCIDENTES MORTALES EN JORNADA DE TRABAJO POR SECCIONES, EN LA COMUNITAT VALENCIANA Y SUS PROVINCIAS

Datos contabilizados según fecha de baja médica, correspondientes al periodo Interanual: noviembre 2022 - octubre 2023

Cuadro 15

SECCIONES CNAE-2009		ÍNDICE DE INCIDENCIA DE ACCIDENTES MORTALES EN JORNADA DE TRABAJO				
		Provincia de Alicante	Provincia de Castellón	Provincia de Valencia	Comunitat Valenciana	CNAE-2009
		Total	Total	Total	Total	
Sección A	AGRICULTURA, GANADERÍA, SILVICULTURA Y PESCA	0,00	0,00	12,42	5,99	Sección A
Sección B	INDUSTRIAS EXTRACTIVAS	0,00	0,00	0,00	0,00	Sección B
Sección C	INDUSTRIA MANUFACTURERA	3,60	2,16	2,05	2,53	Sección C
Sección D	SUMINISTRO DE ENERGIA ELECTRICA, GAS, VAPOR Y AIRE ACONDICIONADO	0,00	0,00	49,53	33,44	Sección D
Sección E	SUMINISTRO DE AGUA, ACTIVIDADES DE SANEAMIENTO, GESTIÓN DE RESIDUOS Y DESCONTAMINACIÓN	14,67	0,00	31,35	21,07	Sección E
Sección F	CONSTRUCCIÓN	17,64	5,67	11,24	13,06	Sección F
Sección G	COMERCIO AL POR MAYOR Y AL POR MENOR; REPARACIÓN DE VEHÍCULOS DE MOTOR Y MOTOCICLETAS	2,15	0,00	2,93	2,32	Sección G
Sección H	TRANSPORTE Y ALMACENAMIENTO	3,17	0,00	11,31	7,61	Sección H
Sección I	HOSTELERÍA	1,16	0,00	0,00	0,52	Sección I
Sección J	INFORMACIÓN Y COMUNICACIONES	0,00	0,00	6,42	4,17	Sección J
Sección K	ACTIVIDADES FINANCIERAS Y DE SEGUROS	0,00	0,00	0,00	0,00	Sección K
Sección L	ACTIVIDADES INMOBILIARIAS	0,00	0,00	0,00	0,00	Sección L
Sección M	ACTIVIDADES PROFESIONALES, CIENTÍFICAS Y TÉCNICAS	0,00	0,00	0,00	0,00	Sección M
Sección N	ACTIVIDADES ADMINISTRATIVAS Y SERVICIOS AUXILIARES	2,22	0,00	1,22	1,42	Sección N
Sección O	ADMINISTRACIÓN PÚBLICA Y DEFENSA; SEGURIDAD SOCIAL OBLIGATORIA	3,22	0,00	0,00	1,07	Sección O
Sección P	EDUCACIÓN	0,00	0,00	1,56	0,89	Sección P
Sección Q	ACTIVIDADES SANITARIAS Y DE SERVICIOS SOCIALES	0,00	0,00	0,00	0,00	Sección Q
Sección R	ACTIVIDADES ARTÍSTICAS, RECREATIVAS Y DE ENTRETENIMIENTO	0,00	0,00	0,00	0,00	Sección R
Sección S	OTROS SERVICIOS	0,00	0,00	0,00	0,00	Sección S
Sección T	ACTIVIDADES DE LOS HOGARES COMO EMPLEADORES Y COMO PRODUCTORES DE BIENES Y SERVICIOS PARA USO PROPIO	0,00	0,00	0,00	0,00	Sección T
Sección U	ACTIVIDADES DE ORGANIZACIONES Y ORGANISMOS EXTRATERRITORIALES	0,00	0,00	0,00	0,00	Sección U
	OTROS SIN CLASIFICAR	0,00	0,00	0,00	0,00	
	TOTAL	3,00	0,82	3,24	2,86	

ÍNDICE DE INCIDENCIA DE ACCIDENTES MORTALES EN JORNADA DE TRABAJO POR SECCIONES Y DIVISIONES, EN LA COMUNITAT VALENCIANA Y SUS PROVINCIAS

Datos contabilizados según fecha de baja médica, correspondientes al periodo Interanual: noviembre 2022 - octubre 2023

Cuadro 16

SECCIONES Y DIVISIONES CNAE-2009		ÍNDICE DE INCIDENCIA DE ACCIDENTES MORTALES EN JORNADA DE TRABAJO				
		Provincia de Alicante	Provincia de Castellón	Provincia de Valencia	Comunitat Valenciana	CNAE-2009
		Total	Total	Total	Total	
Sección A	**AGRICULTURA, GANADERÍA, SILVICULTURA Y PESCA**	**0,00**	**0,00**	**12,42**	**5,99**	**Sección A**
01	Agricultura, ganadería, caza y servicios relacionados con las mismas	0,00	0,00	8,87	4,34	01
02	Silvicultura y explotación forestal	0,00	0,00	72,88	41,00	02
03	Pesca y acuicultura	0,00	0,00	0,00	0,00	03
Sección B	**INDUSTRIAS EXTRACTIVAS**	**0,00**	**0,00**	**0,00**	**0,00**	**Sección B**
05	Extracción de antracita, hulla y lignito	0,00	0,00	0,00	0,00	05
06	Extracción de crudo de petróleo y gas natural	0,00	0,00	0,00	0,00	06
07	Extracción de minerales metálicos	0,00	0,00	0,00	0,00	07
08	Otras industrias extractivas	0,00	0,00	0,00	0,00	08
09	Actividades de apoyo a las industrias extractivas	0,00	0,00	0,00	0,00	09
Sección C	**INDUSTRIA MANUFACTURERA**	**3,60**	**2,16**	**2,05**	**2,53**	**Sección C**
10	Industria de la alimentación	0,00	0,00	0,00	0,00	10
11	Fabricación de bebidas	0,00	0,00	0,00	0,00	11
12	Industria del tabaco	0,00	0,00	0,00	0,00	12
13	Industria textil	13,34	0,00	0,00	6,98	13
14	Confección de prendas de vestir	0,00	0,00	0,00	0,00	14
15	Industria del cuero y del calzado	0,00	0,00	0,00	0,00	15
16	Industria de la madera y del corcho, excepto muebles; cestería y espartería	0,00	0,00	0,00	0,00	16
17	Industria del papel	30,46	0,00	0,00	11,58	17
18	Artes gráficas y reproducción de soportes grabados	0,00	0,00	0,00	0,00	18
19	Coquerías y refino de petróleo	0,00	0,00	0,00	0,00	19
20	Industria química	0,00	0,00	0,00	0,00	20
21	Fabricación de productos farmacéuticos	0,00	0,00	0,00	0,00	21
22	Fabricación de productos de caucho y plásticos	0,00	0,00	0,00	0,00	22
23	Fabricación de otros productos minerales no metálicos	25,46	5,33	18,26	10,65	23
24	Metalurgia; fabricación de productos de hierro, acero y ferroaleaciones	0,00	0,00	0,00	0,00	24
25	Fabricación de productos metálicos, excepto maquinaria y equipo	0,00	0,00	5,99	3,80	25
26	Fabricación de productos informáticos, electrónicos y ópticos	0,00	0,00	0,00	0,00	26
27	Fabricación de material y equipo eléctrico	0,00	0,00	0,00	0,00	27
28	Fabricación de maquinaria y equipo n.c.o.p.	0,00	0,00	0,00	0,00	28
29	Fabricación de vehículos de motor, remolques y semirremolques	0,00	0,00	0,00	0,00	29
30	Fabricación de otro material de transporte	0,00	0,00	39,13	29,37	30
31	Fabricación de muebles	0,00	0,00	0,00	0,00	31
32	Otras industrias manufactureras	0,00	0,00	0,00	0,00	32
33	Reparación e instalación de maquinaria y equipo	0,00	0,00	0,00	0,00	33
Sección D	**SUMINISTRO DE ENERGIA ELECTRICA, GAS, VAPOR Y AIRE ACONDICIONADO**	**0,00**	**0,00**	**49,53**	**33,44**	**Sección D**
35	Suministro de energía eléctrica, gas, vapor y aire acondicionado	0,00	0,00	49,53	33,44	35
Sección E	**SUMINISTRO DE AGUA, ACTIVIDADES DE SANEAMIENTO, GESTIÓN DE RESIDUOS Y DESCONTAMINACIÓN**	**14,67**	**0,00**	**31,35**	**21,07**	**Sección E**
36	Captación, depuración y distribución de agua	0,00	0,00	0,00	0,00	36
37	Recogida y tratamiento de aguas residuales	0,00	0,00	0,00	0,00	37
38	Recogida, tratamiento y eliminación de residuos; valorización	23,75	0,00	49,75	34,22	38
39	Actividades de descontaminación y otros servicios de gestión de residuos	0,00	0,00	0,00	0,00	39
Sección F	**CONSTRUCCIÓN**	**17,64**	**5,67**	**11,24**	**13,06**	**Sección F**
41	Construcción de edificios	22,49	0,00	7,77	12,71	41
42	Ingeniería civil	0,00	0,00	0,00	0,00	42
43	Actividades de construcción especializada	15,36	10,39	14,17	14,20	43
Sección G	**COMERCIO AL POR MAYOR Y AL POR MENOR; REPARACIÓN DE VEHÍCULOS DE MOTOR Y MOTOCICLETAS**	**2,15**	**0,00**	**2,93**	**2,32**	**Sección G**
45	Venta y reparación de vehículos de motor y motocicletas	0,00	0,00	0,00	0,00	45
46	Comercio al por mayor e intermediarios del comercio, excepto de vehículos de motor y motocicletas	7,13	0,00	6,57	5,92	46
47	Comercio al por menor, excepto de vehículos de motor y motocicletas	0,00	0,00	0,91	0,46	47
Sección H	**TRANSPORTE Y ALMACENAMIENTO**	**3,17**	**0,00**	**11,31**	**7,61**	**Sección H**
49	Transporte terrestre y por tubería	5,12	0,00	18,87	12,36	49
50	Transporte marítimo y por vías navegables interiores	0,00	0,00	0,00	0,00	50
51	Transporte aéreo	0,00	0,00	0,00	0,00	51
52	Almacenamiento y actividades anexas al transporte	0,00	0,00	0,00	0,00	52
53	Actividades postales y de correos	0,00	0,00	0,00	0,00	53
Sección I	**HOSTELERÍA**	**1,16**	**0,00**	**0,00**	**0,52**	**Sección I**
55	Servicios de alojamiento	5,93	0,00	0,00	3,48	55
56	Servicios de comidas y bebidas	0,00	0,00	0,00	0,00	56

CNAE-2009	ACCIDENTES MORTALES - SECCIONES Y DIVISIONES	Provincia de Alicante	Provincia de Castellón	Provincia de Valencia	Comunitat Valenciana	CNAE-2009 Cuadro 10
		Total	Total	Total	Total	
Sección J	**INFORMACIÓN Y COMUNICACIONES**	**0,00**	**0,00**	**6,42**	**4,17**	**Sección J**
58	Edición	0,00	0,00	0,00	0,00	58
59	Actividades cinematográficas, de vídeo y de televisión, grabación de sonido y edición musical	0,00	0,00	0,00	0,00	59
60	Actividades de programación y emisión de radio y televisión	0,00	0,00	227,53	126,56	60
61	Telecomunicaciones	0,00	0,00	0,00	0,00	61
62	Programación, consultoría y otras actividades relacionadas con la informática	0,00	0,00	0,00	0,00	62
63	Servicios de información	0,00	0,00	0,00	0,00	63
Sección K	**ACTIVIDADES FINANCIERAS Y DE SEGUROS**	**0,00**	**0,00**	**0,00**	**0,00**	**Sección K**
64	Servicios financieros, excepto seguros y fondos de pensiones	0,00	0,00	0,00	0,00	64
65	Seguros, reaseguros y fondos de pensiones, excepto Seguridad Social obligatoria	0,00	0,00	0,00	0,00	65
66	Actividades auxiliares a los servicios financieros y a los seguros	0,00	0,00	0,00	0,00	66
Sección L	**ACTIVIDADES INMOBILIARIAS**	**0,00**	**0,00**	**0,00**	**0,00**	**Sección L**
68	Actividades inmobiliarias	0,00	0,00	0,00	0,00	68
Sección M	**ACTIVIDADES PROFESIONALES, CIENTÍFICAS Y TÉCNICAS**	**0,00**	**0,00**	**0,00**	**0,00**	**Sección M**
69	Actividades jurídicas y de contabilidad	0,00	0,00	0,00	0,00	69
70	Actividades de las sedes centrales; actividades de consultoría de gestión empresarial	0,00	0,00	0,00	0,00	70
71	Servicios técnicos de arquitectura e ingeniería; ensayos y análisis técnicos	0,00	0,00	0,00	0,00	71
72	Investigación y desarrollo	0,00	0,00	0,00	0,00	72
73	Publicidad y estudios de mercado	0,00	0,00	0,00	0,00	73
74	Otras actividades profesionales, científicas y técnicas	0,00	0,00	0,00	0,00	74
75	Actividades veterinarias	0,00	0,00	0,00	0,00	75
Sección N	**ACTIVIDADES ADMINISTRATIVAS Y SERVICIOS AUXILIARES**	**2,22**	**0,00**	**1,22**	**1,42**	**Sección N**
77	Actividades de alquiler	0,00	0,00	0,00	0,00	77
78	Actividades relacionadas con el empleo	23,91	0,00	0,00	4,53	78
79	Actividades de agencias de viajes, operadores turísticos, servicios de reservas y otros relacionados	0,00	0,00	0,00	0,00	79
80	Actividades de seguridad e investigación	0,00	0,00	14,03	8,30	80
81	Servicios a edificios y actividades de jardinería	0,00	0,00	0,00	0,00	81
82	Actividades administrativas de oficina y otras actividades auxiliares a las empresas	0,00	0,00	0,00	0,00	82
Sección O	**ADMINISTRACIÓN PÚBLICA Y DEFENSA; SEGURIDAD SOCIAL OBLIGATORIA**	**3,22**	**0,00**	**0,00**	**1,07**	**Sección O**
84	Administración Pública y defensa; Seguridad Social obligatoria	3,22	0,00	0,00	1,07	84
Sección P	**EDUCACIÓN**	**0,00**	**0,00**	**1,56**	**0,89**	**Sección P**
85	Educación	0,00	0,00	1,56	0,89	85
Sección Q	**ACTIVIDADES SANITARIAS Y DE SERVICIOS SOCIALES**	**0,00**	**0,00**	**0,00**	**0,00**	**Sección Q**
86	Actividades sanitarias	0,00	0,00	0,00	0,00	86
87	Asistencia en establecimientos residenciales	0,00	0,00	0,00	0,00	87
88	Actividades de servicios sociales sin alojamiento	0,00	0,00	0,00	0,00	88
Sección R	**ACTIVIDADES ARTÍSTICAS, RECREATIVAS Y DE ENTRETENIMIENTO**	**0,00**	**0,00**	**0,00**	**0,00**	**Sección R**
90	Actividades de creación, artísticas y espectáculos	0,00	0,00	0,00	0,00	90
91	Actividades de bibliotecas, archivos, museos y otras actividades culturales	0,00	0,00	0,00	0,00	91
92	Actividades de juegos de azar y apuestas	0,00	0,00	0,00	0,00	92
93	Actividades deportivas, recreativas y de entretenimiento	0,00	0,00	0,00	0,00	93
Sección S	**OTROS SERVICIOS**	**0,00**	**0,00**	**0,00**	**0,00**	**Sección S**
94	Actividades asociativas	0,00	0,00	0,00	0,00	94
95	Reparación de ordenadores, efectos personales y artículos de uso doméstico	0,00	0,00	0,00	0,00	95
96	Otros servicios personales	0,00	0,00	0,00	0,00	96
Sección T	**ACTIVIDADES DE LOS HOGARES COMO EMPLEADORES Y COMO PRODUCTORES DE BIENES Y SERVICIOS PARA USO PROPIO**	**0,00**	**0,00**	**0,00**	**0,00**	**Sección T**
97	Actividades de los hogares como empleadores de personal doméstico	0,00	0,00	0,00	0,00	97
98	Actividades de los hogares como productores de bienes y servicios para uso propio	0,00	0,00	0,00	0,00	98
	OTROS SIN CLASIFICAR	0,00	0,00	0,00	0,00	
	TOTAL	**3,00**	**0,82**	**3,24**	**2,86**	

TOTAL DE ACCIDENTES MORTALES EN JORNADA DE TRABAJO SEGÚN CLASIFICACIÓN EN: NO TRAUMÁTICOS, TRAUMÁTICOS TRÁFICO Y RESTO TRAUMÁTICOS, EN LA COMUNITAT VALENCIANA Y PROVINCIAS

Datos contabilizados según fecha de baja médica, correspondientes al periodo Interanual: noviembre 2022 - octubre 2023

Cuadro 17

SECCIONES Y DIVISIONES CNAE-2009			ACCIDENTES MORTALES EN JORNADA DE TRABAJO											
			PROVINCIA ALICANTE			PROVINCIA CASTELLÓN			PROVINCIA VALENCIA			COMUNITAT VALENCIANA		
			NO TRAUMÁT.	TRAUMÁT. TRÁFICO	RESTO TRAUMÁT.	NO TRAUMÁT.	TRAUMÁT. TRÁFICO	RESTO TRAUMÁT.	NO TRAUMÁT.	TRAUMÁT. TRÁFICO	RESTO TRAUMÁT.	NO TRAUMÁT.	TRAUMÁT. TRÁFICO	RESTO TRAUMÁT.
SECCIÓN A	AGRICULTURA, GANADERIA, SILVICULTURA Y PESCA	01 - Agricultura, ganadería, caza y servicios relacionados con las mismas	-	-	-	-	-	-	1	1	-	1	1	-
		02 - Silvicultura y explotación forestal	-	-	-	-	-	-	-	1	-	-	1	-
		03 - Pesca y acuicultura	-	-	-	-	-	-	-	-	-	-	-	-
SECCIÓN B	INDUSTRIAS EXTRACTIVAS	05 - Extracción de antracita, hulla y lignito	-	-	-	-	-	-	-	-	-	-	-	-
		06 - Extracción de crudo de petróleo y gas natural	-	-	-	-	-	-	-	-	-	-	-	-
		07 - Extracción de minerales metálicos	-	-	-	-	-	-	-	-	-	-	-	-
		08 - Otras industrias extractivas	-	-	-	-	-	-	-	-	-	-	-	-
		09 - Actividades de apoyo a las industrias extractivas	-	-	-	-	-	-	-	-	-	-	-	-
SECCIÓN C	INDUSTRIA MANUFACTURERA	10 - Industria de la alimentación	-	-	-	-	-	-	-	-	-	-	-	-
		11 - Fabricación de bebidas	-	-	-	-	-	-	-	-	-	-	-	-
		12 - Industria del tabaco	-	-	-	-	-	-	-	-	-	-	-	-
		13 - Industria textil	1	-	-	-	-	-	-	-	-	1	-	-
		14 - Confección de prendas de vestir	-	-	-	-	-	-	-	-	-	-	-	-
		15 - Industria del cuero y del calzado	-	-	-	-	-	-	-	-	-	-	-	-
		16 - Industria de la madera y del corcho, excepto muebles, cestería y espartería	-	-	-	-	-	-	-	-	-	-	-	-
		17 - Industria del papel	1	-	-	-	-	-	-	-	-	1	-	-
		18 - Artes gráficas y reproducción de soportes grabados	-	-	-	-	-	-	-	-	-	-	-	-
		19 - Coquerías y refino de petróleo	-	-	-	-	-	-	-	-	-	-	-	-
		20 - Industria química	-	-	-	-	-	-	-	-	-	-	-	-
		21 - Fabricación de productos farmacéuticos	-	-	-	-	-	-	-	-	-	-	-	-
		22 - Fabricación de productos de caucho y plásticos	-	-	-	-	-	-	-	-	-	-	-	-
		23 - Fabricación de otros productos minerales no metálicos	-	-	1	1	-	-	-	-	1	1	-	2
		24 - Metalurgia, fabricación de productos de hierro, acero y ferroaleaciones	-	-	-	-	-	-	-	-	-	-	-	-
		25 - Fabricación de productos metálicos, excepto maquinaria y equipo	-	-	-	-	-	-	-	-	1	-	-	1
		26 - Fabricación de productos informáticos, electrónicos y ópticos	-	-	-	-	-	-	-	-	-	-	-	-
		27 - Fabricación de material y equipo eléctrico	-	-	-	-	-	-	-	-	-	-	-	-
		28 - Fabricación de maquinaria y equipo n.c.o.p.	-	-	-	-	-	-	-	-	-	-	-	-
		29 - Fabricación de vehículos de motor, remolques y semirremolques	-	-	-	-	-	-	-	-	-	-	-	-
		30 - Fabricación de otro material de transporte	-	-	-	-	-	-	1	-	-	1	-	-
		31 - Fabricación de muebles	-	-	-	-	-	-	-	-	-	-	-	-
		32 - Otras industrias manufactureras	-	-	-	-	-	-	-	-	-	-	-	-
		33 - Reparación e instalación de maquinaria y equipo	-	-	-	-	-	-	-	-	-	-	-	-
SECCIÓN D	SUMINISTRO DE ENERGIA ELECTRICA, GAS, VAPOR Y AIRE ACONDICIONADO	35 - Suministro de energía eléctrica, gas, vapor y aire acondicionado	-	-	-	-	-	-	-	-	1	-	-	1
SECCIÓN E	SUMINISTRO DE AGUA, ACTIVIDADES DE SANEAMIENTO, GESTION DE RESIDUOS Y DESCONTAMINACION	36 - Captación, depuración y distribución de agua	-	-	-	-	-	-	-	-	-	-	-	-
		37 - Recogida y tratamiento de aguas residuales	-	-	-	-	-	-	-	-	-	-	-	-
		38 - Recogida, tratamiento y eliminación de residuos, valorización	-	1	-	-	-	-	1	1	1	1	2	1
		39 - Actividades de descontaminación y otros servicios de gestión de residuos	-	-	-	-	-	-	-	-	-	-	-	-
SECCIÓN F	CONSTRUCCIÓN	41 - Construcción de edificios	2	-	3	-	-	-	1	-	1	3	-	4
		42 - Ingeniería civil	-	-	-	-	-	-	-	-	-	-	-	-
		43 - Actividades de construcción especializada	1	-	4	-	-	1	-	-	6	1	-	11
SECCIÓN G	COMERCIO AL POR MAYOR Y AL POR MENOR; REPARACION DE VEHICULOS DE MOTOR Y MOTOCICLETAS	45 - Venta y reparación de vehículos de motor y motocicletas	-	-	-	-	-	-	-	-	-	-	-	-
		46 - Comercio al por mayor e intermediarios del comercio, excepto de vehículos de motor y motocicletas	-	1	2	-	-	-	2	-	3	2	1	5
		47 - Comercio al por menor, excepto de vehículos de motor y motocicletas	-	-	-	-	-	-	1	-	-	1	-	-
SECCIÓN H	TRANSPORTE Y ALMACENAMIENTO	49 - Transporte terrestre y por tubería	-	1	-	-	-	-	2	3	2	2	4	2
		50 - Transporte marítimo y por vías navegables interiores	-	-	-	-	-	-	-	-	-	-	-	-
		51 - Transporte aéreo	-	-	-	-	-	-	-	-	-	-	-	-
		52 - Almacenamiento y actividades anexas al transporte	-	-	-	-	-	-	-	-	-	-	-	-
		53 - Actividades postales y de correos	-	-	-	-	-	-	-	-	-	-	-	-
SECCIÓN I	HOSTELERIA	55 - Servicios de alojamiento	-	-	1	-	-	-	-	-	-	-	-	1
		56 - Servicios de comidas y bebidas	-	-	-	-	-	-	-	-	-	-	-	-
SECCIÓN J	INFORMACION Y COMUNICACIONES	58 - Edición	-	-	-	-	-	-	-	-	-	-	-	-
		59 - Actividades cinematográficas, de vídeo y de televisión, grabación de sonido y edición musical	-	-	-	-	-	-	-	-	-	-	-	-
		60 - Actividades de programación y emisión de radio y televisión	-	-	-	-	-	-	-	2	-	-	2	-
		61 - Telecomunicaciones	-	-	-	-	-	-	-	-	-	-	-	-
		62 - Programación, consultoría y otras actividades relacionadas con la informática	-	-	-	-	-	-	-	-	-	-	-	-
		63 - Servicios de información	-	-	-	-	-	-	-	-	-	-	-	-
SECCIÓN K	ACTIVIDADES FINANCIERAS Y DE SEGUROS	64 - Servicios financieros, excepto seguros y fondos de pensiones	-	-	-	-	-	-	-	-	-	-	-	-
		65 - Seguros, reaseguros y fondos de pensiones, excepto Seguridad Social obligatoria	-	-	-	-	-	-	-	-	-	-	-	-
		66 - Actividades auxiliares a los servicios financieros y a los seguros	-	-	-	-	-	-	-	-	-	-	-	-

			PROVINCIA ALICANTE			PROVINCIA CASTELLÓN			PROVINCIA VALENCIA			COMUNITAT VALENCIANA		
			NO TRAUMÁT.	TRAUMÁT. TRÁFICO	RESTO TRAUMÁT.	NO TRAUMÁT.	TRAUMÁT. TRÁFICO	RESTO TRAUMÁT.	NO TRAUMÁT.	TRAUMÁT. TRÁFICO	RESTO TRAUMÁT.	NO TRAUMÁT.	TRAUMÁT. TRÁFICO	RESTO TRAUMÁT.
SECCIÓN I	ACTIVIDADES INMOBILIARIAS	68 - Actividades inmobiliarias	-	-	-	-	-	-	-	-	-	-	-	-
SECCIÓN M	ACTIVIDADES PROFESIONALES, CIENTIFICAS Y TECNICAS	69 - Actividades jurídicas y de contabilidad	-	-	-	-	-	-	-	-	-	-	-	-
		70 - Actividades de las sedes centrales, actividades de consultoría de gestión empresarial	-	-	-	-	-	-	-	-	-	-	-	-
		71 - Servicios técnicos de arquitectura e ingeniería, ensayos y análisis técnicos	-	-	-	-	-	-	-	-	-	-	-	-
		72 - Investigación y desarrollo	-	-	-	-	-	-	-	-	-	-	-	-
		73 - Publicidad y estudios de mercado	-	-	-	-	-	-	-	-	-	-	-	-
		74 - Otras actividades profesionales, científicas y técnicas	-	-	-	-	-	-	-	-	-	-	-	-
		75 - Actividades veterinarias	-	-	-	-	-	-	-	-	-	-	-	-
SECCIÓN N	ACTIVIDADES ADMINISTRATIVAS Y SERVICIOS AUXILIARES	77 - Actividades de alquiler	-	-	-	-	-	-	-	-	-	-	-	-
		78 - Actividades relacionadas con el empleo	-	-	1	-	-	-	-	-	-	-	-	1
		79 - Actividades de agencias de viajes, operadores turísticos, servicios de reservas y otros relacionados	-	-	-	-	-	-	-	-	-	-	-	-
		80 - Actividades de seguridad e investigación	-	-	-	-	-	-	1	-	-	1	-	-
		81 - Servicios a edificios y actividades de jardinería	-	-	-	-	-	-	-	-	-	-	-	-
		82 - Actividades administrativas de oficina y otras actividades auxiliares a las empresas	-	-	-	-	-	-	-	-	-	-	-	-
SECCIÓN O	ADMINISTRACION PUBLICA Y DEFENSA; SEGURIDAD SOCIAL OBLIGATORIA	84 - Administración Pública y defensa, Seguridad Social obligatoria	1	-	-	-	-	-	-	-	-	1	-	-
SECCIÓN P	EDUCACION	85 - Educación	-	-	-	-	-	-	1	-	-	1	-	-
SECCIÓN Q	ACTIVIDADES SANITARIAS Y DE SERVICIOS SOCIALES	86 - Actividades sanitarias	-	-	-	-	-	-	-	-	-	-	-	-
		87 - Asistencia en establecimientos residenciales	-	-	-	-	-	-	-	-	-	-	-	-
		88 - Actividades de servicios sociales sin alojamiento	-	-	-	-	-	-	-	-	-	-	-	-
SECCIÓN R	ACTIVIDADES ARTISTICAS, RECREATIVAS Y DE ENTRETENIMIENTO	90 - Actividades de creación, artísticas y espectáculos	-	-	-	-	-	-	-	-	-	-	-	-
		91 - Actividades de bibliotecas, archivos, museos y otras actividades culturales	-	-	-	-	-	-	-	-	-	-	-	-
		92 - Actividades de juegos de azar y apuestas	-	-	-	-	-	-	-	-	-	-	-	-
		93 - Actividades deportivas, recreativas y de entretenimiento	-	-	-	-	-	-	-	-	-	-	-	-
SECCIÓN S	OTROS SERVICIOS	94 - Actividades asociativas	-	-	-	-	-	-	-	-	-	-	-	-
		95 - Reparación de ordenadores, efectos personales y artículos de uso doméstico	-	-	-	-	-	-	-	-	-	-	-	-
		96 - Otros servicios personales	-	-	-	-	-	-	-	-	-	-	-	-
SECCIÓN T	ACTIVIDADES DE LOS HOGARES COMO EMPLEADORES Y COMO PRODUCTORES DE BIENES Y SERVICIOS PARA USO PROPIO	97 - Actividades de los hogares como empleadores de personal doméstico	-	-	-	-	-	-	-	-	-	-	-	-
		98 - Actividades de los hogares como productores de bienes y servicios para uso propio	-	-	-	-	-	-	-	-	-	-	-	-
		NO CONSTA	-	-	-	-	-	-	-	-	-	-	-	-
		SUBTOTAL	**6**	**3**	**12**	**1**	**0**	**1**	**11**	**8**	**16**	**18**	**11**	**29**
		TOTAL	**21**			**2**			**35**			**58**		
		PORCENTAJE (%)	28,6	14,3	57,1	50,0	0	50,0	31,4	22,9	45,7	31,0	19,0	50,0

EVOLUCIÓN DEL TOTAL DE ACCIDENTES MORTALES EN JORNADA DE TRABAJO SEGÚN CLASIFICACIÓN EN: NO TRAUMÁTICOS, TRAUMÁTICOS TRÁFICO Y RESTO TRAUMÁTICOS, EN LA COMUNITAT VALENCIANA Y PROVINCIAS, RESPECTO AL PERIODO INTERANUAL ANTERIOR

Datos contabilizados según fecha de baja médica, correspondientes al periodo Interanual: noviembre 2022 - octubre 2023
Datos contabilizados según fecha de baja médica, correspondientes al periodo Interanual: noviembre 2021 - octubre 2022

Cuadro 18

	NO TRAUMÁTICOS			TRAUMÁTICOS ASOCIADOS AL TRÁFICO			RESTO DE TRAUMÁTICOS			TOTALES		
	noviembre 2021 - octubre 2022	noviembre 2022 - octubre 2023	▲%	noviembre 2021 - octubre 2022	noviembre 2022 - octubre 2023	▲%	noviembre 2021 - octubre 2022	noviembre 2022 - octubre 2023	▲%	noviembre 2021 - octubre 2022	noviembre 2022 - octubre 2023	▲%
ALICANTE	7	6	-14,3	7	3	-57,1	16	12	-25,0	30	21	-30,0
CASTELLÓN	3	1	-66,7	1	0	-100,0	6	1	-83,3	10	2	-80,0
VALENCIA	19	11	-42,1	4	8	100,0	17	16	-5,9	40	35	-12,5
COMUNITAT VALENCIANA	**29**	**18**	-37,9	**12**	**11**	-8,3	**39**	**29**	-25,6	**80**	**58**	-27,5

ACCIDENTES MORTALES TRAUMÁTICOS EN JORNADA DE TRABAJO, EXCLUIDOS LOS NO TRAUMÁTICOS Y LOS ASOCIADOS AL TRÁFICO EN LA COMUNITAT VALENCIANA, SEGÚN AGRUPACIÓN DE CÓDIGOS DE FORMA DEL ACCIDENTE

Datos contabilizados según fecha de baja médica, correspondientes al periodo Interanual: noviembre 2022 - octubre 2023

Cuadro 19

COMUNITAT VALENCIANA

SECCIONES Y DIVISIONES CNAE-2009			ACCIDENTES MORTALES EN JORNADA DE TRABAJO SEGÚN AGRUPACIÓN DE CÓDIGOS DE FORMA DE LOS ACCIDENTES																		
			FORMAS 10-19. Contacto con corriente eléctrica, fuego, temperatura o sustancias peligrosas		**FORMAS 20-29**. Ahogamientos, quedar sepultado, quedar envuelto.		**FORMAS 30-39**. Aplastamiento sobre o contra un objeto inmóvil (el trabajador está en movimiento)		**FORMAS 40-49.** Choque o golpe contra un objeto en movimiento, colisión		**FORMAS 50-59.** Contacto con agente material cortante, punzante, duro, rugoso		**FORMAS 60-69.** Quedar atrapado, ser aplastado, sufrir una amputación.		**FORMAS 70-79**. Sobreesfuerzo físico, trauma psíquico, exposición a radiaciones, ruido, luz o presión.		**FORMAS 80-89**. Mordeduras, patadas, etc, (de animales o personas).		**OTRAS FORMAS SIN ESPECIFICAR.** Ninguna información		**TOTAL**
			Nº	%	Nº	%	Nº	%	Nº	%	Nº	%	Nº	%	Nº	%	Nº	%	Nº	%	
SECCIÓN A	AGRICULTURA, GANADERIA, SILVICULTURA Y PESCA	01 - Agricultura, ganadería, caza y servicios relacionados con las mismas	0	-	0	-	0	-	0	-	0	-	0	-	0	-	0	-	0	-	0
		02 - Silvicultura y explotación forestal	0	-	0	-	0	-	0	-	0	-	0	-	0	-	0	-	0	-	0
		03 - Pesca y acuicultura	0	-	0	-	0	-	0	-	0	-	0	-	0	-	0	-	0	-	0
SECCIÓN B	INDUSTRIAS EXTRACTIVAS	05 - Extracción de antracita, hulla	0	-	0	-	0	-	0	-	0	-	0	-	0	-	0	-	0	-	0
		06 - Extracción de crudo de	0	-	0	-	0	-	0	-	0	-	0	-	0	-	0	-	0	-	0
		07 - Extracción de minerales	0	-	0	-	0	-	0	-	0	-	0	-	0	-	0	-	0	-	0
		08 - Otras industrias extractivas	0	-	0	-	0	-	0	-	0	-	0	-	0	-	0	-	0	-	0
		09 - Actividades de apoyo a las	0	-	0	-	0	-	0	-	0	-	0	-	0	-	0	-	0	-	0
SECCIÓN C	INDUSTRIA MANUFACTURERA	10 - Industria de la alimentación	0	-	0	-	0	-	0	-	0	-	0	-	0	-	0	-	0	-	0
		11 - Fabricación de bebidas	0	-	0	-	0	-	0	-	0	-	0	-	0	-	0	-	0	-	0
		12 - Industria del tabaco	0	-	0	-	0	-	0	-	0	-	0	-	0	-	0	-	0	-	0
		13 - Industria textil	0	-	0	-	0	-	0	-	0	-	0	-	0	-	0	-	0	-	0
		14 - Confección de prendas de	0	-	0	-	0	-	0	-	0	-	0	-	0	-	0	-	0	-	0
		15 - Industria del cuero y del	0	-	0	-	0	-	0	-	0	-	0	-	0	-	0	-	0	-	0
		16 - Industria de la madera y del corcho, excepto muebles, cestería	0	-	0	-	0	-	0	-	0	-	0	-	0	-	0	-	0	-	0
		17 - Industria del papel	0	-	0	-	0	-	0	-	0	-	0	-	0	-	0	-	0	-	0
		18 - Artes gráficas y reproducción	0	-	0	-	0	-	0	-	0	-	0	-	0	-	0	-	0	-	0
		19 - Coquerías y refino de petróleo	0	-	0	-	0	-	0	-	0	-	0	-	0	-	0	-	0	-	0
		20 - Industria química	0	-	0	-	0	-	0	-	0	-	0	-	0	-	0	-	0	-	0
		21 - Fabricación de productos farmacéuticos	0	-	0	-	0	-	0	-	0	-	0	-	0	-	0	-	0	-	0
		22 - Fabricación de productos de caucho y plásticos	0	-	0	-	0	-	0	-	0	-	0	-	0	-	0	-	0	-	0
		23 - Fabricación de otros productos minerales no metálicos	0	-	0	-	1	50,0	0	-	0	-	1	50,0	0	-	0	-	0	-	2
		24 - Metalurgia, fabricación de productos de hierro, acero y ferroaleaciones	0	-	0	-	0	-	0	-	0	-	0	-	0	-	0	-	0	-	0
		25 - Fabricación de productos metálicos, excepto maquinaria y	0	-	0	-	1	100,0	0	-	0	-	0	-	0	-	0	-	0	-	1
		26 - Fabricación de productos informáticos, electrónicos y	0	-	0	-	0	-	0	-	0	-	0	-	0	-	0	-	0	-	0
		27 - Fabricación de material y equipo eléctrico	0	-	0	-	0	-	0	-	0	-	0	-	0	-	0	-	0	-	0
		28 - Fabricación de maquinaria y equipo n.c.o.p.	0	-	0	-	0	-	0	-	0	-	0	-	0	-	0	-	0	-	0
		29 - Fabricación de vehículos de motor, remolques y	0	-	0	-	0	-	0	-	0	-	0	-	0	-	0	-	0	-	0
		30 - Fabricación de otro material	0	-	0	-	0	-	0	-	0	-	0	-	0	-	0	-	0	-	0
		31 - Fabricación de muebles	0	-	0	-	0	-	0	-	0	-	0	-	0	-	0	-	0	-	0
		32 - Otras industrias	0	-	0	-	0	-	0	-	0	-	0	-	0	-	0	-	0	-	0
		33 - Reparación e instalación de maquinaria y equipo	0	-	0	-	0	-	0	-	0	-	0	-	0	-	0	-	0	-	0
SECCIÓN D	SUMINISTRO DE ENERGIA ELECTRICA, GAS, VAPOR Y AIRE ACONDICIONADO	35 - Suministro de energía eléctrica, gas, vapor y aire acondicionado	0	-	0	-	1	100,0	0	-	0	-	0	-	0	-	0	-	0	-	1
SECCIÓN E	SUMINISTRO DE AGUA, ACTIVIDADES DE SANEAMIENTO, GESTION DE RESIDUOS Y DESCONTAMINACION	36 - Captación, depuración y distribución de agua	0	-	0	-	0	-	0	-	0	-	0	-	0	-	0	-	0	-	0
		37 - Recogida y tratamiento de aguas residuales	0	-	0	-	0	-	0	-	0	-	0	-	0	-	0	-	0	-	0
		38 - Recogida, tratamiento y eliminación de residuos,	0	-	0	-	0	-	0	-	0	-	1	100,0	0	-	0	-	0	-	1
		39 - Actividades de descontaminación y otros servicios de gestión de residuos	0	-	0	-	0	-	0	-	0	-	0	-	0	-	0	-	0	-	0
SECCIÓN F	CONSTRUCCIÓN	41 - Construcción de edificios	0	-	0	-	3	75,0	0	-	0	-	1	25,0	0	-	0	-	0	-	4
		42 - Ingeniería civil	0	-	0	-	0	-	0	-	0	-	0	-	0	-	0	-	0	-	0
		43 - Actividades de construcción especializada	0	-	0	-	6	54,5	1	9,1	1	9,1	2	18,2	0	-	0	-	1	9,1	11
SECCIÓN G	COMERCIO AL POR MAYOR Y AL POR MENOR; REPARACION DE VEHICULOS DE MOTOR Y MOTOCICLETAS	45 - Venta y reparación de vehículos de motor y motocicletas	0	-	0	-	0	-	0	-	0	-	1	100,0	0	-	0	-	0	-	1
		46 - Comercio al por mayor e intermediarios del comercio, excepto de vehículos de motor y motocicletas	0	-	0	-	2	50,0	1	25,0	0	-	1	25,0	0	-	0	-	0	-	4
		47 - Comercio al por menor, excepto de vehículos de motor y motocicletas	0	-	0	-	0	-	0	-	0	-	0	-	0	-	0	-	0	-	0
SECCIÓN H	TRANSPORTE Y ALMACENAMIENTO	49 - Transporte terrestre y por tubería	0	-	0	-	0	-	0	-	0	-	2	100,0	0	-	0	-	0	-	2
		50 - Transporte marítimo y por	0	-	0	-	0	-	0	-	0	-	0	-	0	-	0	-	0	-	0
		51 - Transporte aéreo	0	-	0	-	0	-	0	-	0	-	0	-	0	-	0	-	0	-	0
		52 - Almacenamiento y actividades anexas al transporte	0	-	0	-	0	-	0	-	0	-	0	-	0	-	0	-	0	-	0
		53 - Actividades postales y de correos	0	-	0	-	0	-	0	-	0	-	0	-	0	-	0	-	0	-	0
SECCIÓN I	HOSTELERIA	55 - Servicios de alojamiento	0	-	0	-	1	100,0	0	-	0	-	0	-	0	-	0	-	0	-	1
		56 - Servicios de comidas y bebidas	0	-	0	-	0	-	0	-	0	-	0	-	0	-	0	-	0	-	0
SECCIÓN J	INFORMACION Y COMUNICACIONES	58 - Edición	0	-	0	-	0	-	0	-	0	-	0	-	0	-	0	-	0	-	0
		59 - Actividades cinematográficas, de vídeo y de televisión, grabación	0	-	0	-	0	-	0	-	0	-	0	-	0	-	0	-	0	-	0
		60 - Actividades de programación	0	-	0	-	0	-	0	-	0	-	0	-	0	-	0	-	0	-	0
		61 - Telecomunicaciones	0	-	0	-	0	-	0	-	0	-	0	-	0	-	0	-	0	-	0
		62 - Programación, consultoría y otras actividades relacionadas con	0	-	0	-	0	-	0	-	0	-	0	-	0	-	0	-	0	-	0
		63 - Servicios de información	0	-	0	-	0	-	0	-	0	-	0	-	0	-	0	-	0	-	0

COMUNITAT VALENCIANA

SECCIONES Y DIVISIONES CNAE-2009			ACCIDENTES MORTALES EN JORNADA DE TRABAJO — SEGÚN AGRUPACIÓN DE CÓDIGOS DE FORMA DE LOS ACCIDENTES																		
			FORMAS 10-19. Contacto con corriente eléctrica, fuego, temperatura o sustancias peligrosas		**FORMAS 20-29**. Ahogamientos, quedar sepultado, quedar envuelto.		**FORMAS 30-39**. Aplastamiento sobre o contra un objeto inmóvil (el trabajador está en movimiento)		**FORMAS 40-49.** Choque o golpe contra un objeto en movimiento, colisión		**FORMAS 50-59.** Contacto con agente material cortante, punzante, duro, rugoso		**FORMAS 60-69.** Quedar atrapado, ser aplastado, sufrir una amputación.		**FORMAS 70-79**. Sobreesfuerzo físico, trauma psíquico, exposición a radiaciones, ruido, luz o presión.		**FORMAS 80-89**. Mordeduras, patadas, etc., (de animales o personas).		**OTRAS FORMAS SIN ESPECIFICAR.** Ninguna información		**TOTAL**
			Nº	%	Nº	%	Nº	%	Nº	%	Nº	%	Nº	%	Nº	%	Nº	%	Nº	%	
SECCIÓN K	ACTIVIDADES FINANCIERAS Y DE SEGUROS	64 - Servicios financieros, excepto seguros y fondos de	0	-	0	-	0	-	0	-	0	-	0	-	0	-	0	-	0	-	0
		65 - Seguros, reaseguros y fondos de pensiones, excepto Seguridad Social obligatoria	0	-	0	-	0	-	0	-	0	-	0	-	0	-	0	-	0	-	0
		66 - Actividades auxiliares a los servicios financieros y a los	0	-	0	-	0	-	0	-	0	-	0	-	0	-	0	-	0	-	0
SECCIÓN L	ACTIVIDADES INMOBILIARIAS	68 - Actividades inmobiliarias	0	-	0	-	0	-	0	-	0	-	0	-	0	-	0	-	0	-	0
SECCIÓN M	ACTIVIDADES PROFESIONALES, CIENTÍFICAS Y TÉCNICAS	69 - Actividades jurídicas y de	0	-	0	-	0	-	0	-	0	-	0	-	0	-	0	-	0	-	0
		70 - Actividades de las sedes centrales, actividades de	0	-	0	-	0	-	0	-	0	-	0	-	0	-	0	-	0	-	0
		71 - Servicios técnicos de arquitectura e ingeniería, ensayos	0	-	0	-	0	-	0	-	0	-	0	-	0	-	0	-	0	-	0
		72 - Investigación y desarrollo	0	-	0	-	0	-	0	-	0	-	0	-	0	-	0	-	0	-	0
		73 - Publicidad y estudios de	0	-	0	-	0	-	0	-	0	-	0	-	0	-	0	-	0	-	0
		74 - Otras actividades	0	-	0	-	0	-	0	-	0	-	0	-	0	-	0	-	0	-	0
		75 - Actividades veterinarias	0	-	0	-	0	-	0	-	0	-	0	-	0	-	0	-	0	-	0
SECCIÓN N	ACTIVIDADES ADMINISTRATIVAS Y SERVICIOS AUXILIARES	77 - Actividades de alquiler	0	-	0	-	0	-	0	-	0	-	0	-	0	-	0	-	0	-	0
		78 - Actividades relacionadas con	0	-	0	-	0	-	0	-	0	-	1	100,0	0	-	0	-	0	-	1
		79 - Actividades de agencias de viajes, operadores turísticos,	0	-	0	-	0	-	0	-	0	-	0	-	0	-	0	-	0	-	0
		80 - Actividades de seguridad e	0	-	0	-	0	-	0	-	0	-	0	-	0	-	0	-	0	-	0
		81 - Servicios a edificios y	0	-	0	-	0	-	0	-	0	-	0	-	0	-	0	-	0	-	0
		82 - Actividades administrativas de oficina y otras actividades	0	-	0	-	0	-	0	-	0	-	0	-	0	-	0	-	0	-	0
SECCIÓN O	ADMINISTRACIÓN PÚBLICA Y DEFENSA; SEGURIDAD SOCIAL OBLIGATORIA	84 - Administración Pública y defensa, Seguridad Social	0	-	0	-	0	-	0	-	0	-	0	-	0	-	0	-	0	-	0
SECCIÓN P	EDUCACIÓN	85 - Educación	0	-	0	-	0	-	0	-	0	-	0	-	0	-	0	-	0	-	0
SECCIÓN Q	ACTIVIDADES SANITARIAS Y DE SERVICIOS SOCIALES	86 - Actividades sanitarias	0	-	0	-	0	-	0	-	0	-	0	-	0	-	0	-	0	-	0
		87 - Asistencia en	0	-	0	-	0	-	0	-	0	-	0	-	0	-	0	-	0	-	0
		88 - Actividades de servicios	0	-	0	-	0	-	0	-	0	-	0	-	0	-	0	-	0	-	0
SECCIÓN R	ACTIVIDADES ARTÍSTICAS, RECREATIVAS Y DE ENTRETENIMIENTO	90 - Actividades de creación,	0	-	0	-	0	-	0	-	0	-	0	-	0	-	0	-	0	-	0
		91 - Actividades de bibliotecas,	0	-	0	-	0	-	0	-	0	-	0	-	0	-	0	-	0	-	0
		92 - Actividades de juegos de azar	0	-	0	-	0	-	0	-	0	-	0	-	0	-	0	-	0	-	0
		93 - Actividades deportivas,	0	-	0	-	0	-	0	-	0	-	0	-	0	-	0	-	0	-	0
SECCIÓN S	OTROS SERVICIOS	94 - Actividades asociativas	0	-	0	-	0	-	0	-	0	-	0	-	0	-	0	-	0	-	0
		95 - Reparación de ordenadores, efectos personales y	0	-	0	-	0	-	0	-	0	-	0	-	0	-	0	-	0	-	0
		96 - Otros servicios personales	0	-	0	-	0	-	0	-	0	-	0	-	0	-	0	-	0	-	0
SECCIÓN T	ACTIVIDADES DE LOS HOGARES COMO EMPLEADORES Y COMO PRODUCTORES DE BIENES Y SERVICIOS PARA USO PROPIO	97 - Actividades de los hogares como empleadores de personal doméstico	0	-	0	-	0	-	0	-	0	-	0	-	0	-	0	-	0	-	0
		98 - Actividades de los hogares como productores de bienes y servicios para uso propio	0	-	0	-	0	-	0	-	0	-	0	-	0	-	0	-	0	-	0
SECCIÓN U	ACTIV. DE ORGANIZACIONES Y ORGANISMOS EXTRATERRITORIALES	99 - Actividades de organizaciones y organismos extraterritoriales	0	-	0	-	0	-	0	-	0	-	0	-	0	-	0	-	0	-	0
		NO CONSTA	0	-	0	-	0	-	0	-	0	-	0	-	0	-	0	-	0	-	0
		TOTAL	**0**	**-**	**0**	**-**	**15**	**51,7**	**2**	**6,9**	**1**	**3,4**	**10**	**34,5**	**0**	**-**	**0**	**-**	**1**	**3,4**	**29**

ACCIDENTES MORTALES TRAUMÁTICOS EN JORNADA DE TRABAJO, EXCLUIDOS LOS NO TRAUMÁTICOS Y LOS ASOCIADOS AL TRÁFICO EN ALICANTE, SEGÚN AGRUPACIÓN DE CÓDIGOS DE FORMA DEL ACCIDENTE

Datos contabilizados según fecha de baja médica, correspondientes al periodo Interanual: noviembre 2022 - octubre 2023

Cuadro 20

PROVINCIA: ALICANTE

SECCIONES Y DIVISIONES CNAE-2009			ACCIDENTES MORTALES EN JORNADA DE TRABAJO SEGÚN AGRUPACIÓN DE CÓDIGOS DE FORMA DE LOS ACCIDENTES																		
			FORMAS 10-19. Contacto con corriente eléctrica, fuego, temperatura o sustancias peligrosas		**FORMAS 20-29**. Ahogamientos, quedar sepultado, quedar envuelto.		**FORMAS 30-39**. Aplastamiento sobre o contra un objeto inmóvil (el trabajador está en movimiento)		**FORMAS 40-49.** Choque o golpe contra un objeto en movimiento, colisión		**FORMAS 50-59.** Contacto con agente material cortante, punzante, duro, rugoso		**FORMAS 60-69.** Quedar atrapado, ser aplastado, sufrir una amputación.		**FORMAS 70-79**. Sobreesfuerzo físico, trauma psíquico, exposición a radiaciones, ruido, luz o presión.		**FORMAS 80-89**. Mordeduras, patadas, etc, (de animales o personas).		**OTRAS FORMAS SIN ESPECIFICAR.** Ninguna información		**TOTAL**
			Nº	%	Nº	%	Nº	%	Nº	%	Nº	%	Nº	%	Nº	%	Nº	%	Nº	%	
SECCIÓN A	AGRICULTURA, GANADERIA, SILVICULTURA Y PESCA	01 - Agricultura, ganadería, caza y servicios relacionados con las mismas	0	-	0	-	0	-	0	-	0	-	0	-	0	-	0	-	0	-	0
		02 - Silvicultura y explotación forestal	0	-	0	-	0	-	0	-	0	-	0	-	0	-	0	-	0	-	0
		03 - Pesca y acuicultura	0	-	0	-	0	-	0	-	0	-	0	-	0	-	0	-	0	-	0
SECCIÓN B	INDUSTRIAS EXTRACTIVAS	05 - Extracción de antracita, hulla	0	-	0	-	0	-	0	-	0	-	0	-	0	-	0	-	0	-	0
		06 - Extracción de crudo de	0	-	0	-	0	-	0	-	0	-	0	-	0	-	0	-	0	-	0
		07 - Extracción de minerales	0	-	0	-	0	-	0	-	0	-	0	-	0	-	0	-	0	-	0
		08 - Otras industrias extractivas	0	-	0	-	0	-	0	-	0	-	0	-	0	-	0	-	0	-	0
		09 - Actividades de apoyo a las	0	-	0	-	0	-	0	-	0	-	0	-	0	-	0	-	0	-	0
SECCIÓN C	INDUSTRIA MANUFACTURERA	10 - Industria de la alimentación	0	-	0	-	0	-	0	-	0	-	0	-	0	-	0	-	0	-	0
		11 - Fabricación de bebidas	0	-	0	-	0	-	0	-	0	-	0	-	0	-	0	-	0	-	0
		12 - Industria del tabaco	0	-	0	-	0	-	0	-	0	-	0	-	0	-	0	-	0	-	0
		13 - Industria textil	0	-	0	-	0	-	0	-	0	-	0	-	0	-	0	-	0	-	0
		14 - Confección de prendas de	0	-	0	-	0	-	0	-	0	-	0	-	0	-	0	-	0	-	0
		15 - Industria del cuero y del	0	-	0	-	0	-	0	-	0	-	0	-	0	-	0	-	0	-	0
		16 - Industria de la madera y del corcho, excepto muebles, cestería	0	-	0	-	0	-	0	-	0	-	0	-	0	-	0	-	0	-	0
		17 - Industria del papel	0	-	0	-	0	-	0	-	0	-	0	-	0	-	0	-	0	-	0
		18 - Artes gráficas y reproducción	0	-	0	-	0	-	0	-	0	-	0	-	0	-	0	-	0	-	0
		19 - Coquerías y refino de petróleo	0	-	0	-	0	-	0	-	0	-	0	-	0	-	0	-	0	-	0
		20 - Industria química	0	-	0	-	0	-	0	-	0	-	0	-	0	-	0	-	0	-	0
		21 - Fabricación de productos	0	-	0	-	0	-	0	-	0	-	0	-	0	-	0	-	0	-	0
		22 - Fabricación de productos de caucho y plásticos	0	-	0	-	0	-	0	-	0	-	0	-	0	-	0	-	0	-	0
		23 - Fabricación de otros productos minerales no metálicos	0	-	0	-	1	100,0	0	-	0	-	0	-	0	-	0	-	0	-	1
		24 - Metalurgia, fabricación de productos de hierro, acero y ferroaleaciones	0	-	0	-	0	-	0	-	0	-	0	-	0	-	0	-	0	-	0
		25 - Fabricación de productos metálicos, excepto maquinaria y equipo	0	-	0	-	0	-	0	-	0	-	0	-	0	-	0	-	0	-	0
		26 - Fabricación de productos informáticos, electrónicos y ópticos	0	-	0	-	0	-	0	-	0	-	0	-	0	-	0	-	0	-	0
		27 - Fabricación de material y equipo eléctrico	0	-	0	-	0	-	0	-	0	-	0	-	0	-	0	-	0	-	0
		28 - Fabricación de maquinaria y equipo n.c.o.p.	0	-	0	-	0	-	0	-	0	-	0	-	0	-	0	-	0	-	0
		29 - Fabricación de vehículos de motor, remolques y semirremolques	0	-	0	-	0	-	0	-	0	-	0	-	0	-	0	-	0	-	0
		30 - Fabricación de otro material de transporte	0	-	0	-	0	-	0	-	0	-	0	-	0	-	0	-	0	-	0
		31 - Fabricación de muebles	0	-	0	-	0	-	0	-	0	-	0	-	0	-	0	-	0	-	0
		32 - Otras industrias manufactureras	0	-	0	-	0	-	0	-	0	-	0	-	0	-	0	-	0	-	0
		33 - Reparación e instalación de maquinaria y equipo	0	-	0	-	0	-	0	-	0	-	0	-	0	-	0	-	0	-	0
SECCIÓN D	SUMINISTRO DE ENERGIA ELECTRICA, GAS, VAPOR Y AIRE ACONDICIONADO	35 - Suministro de energía eléctrica, gas, vapor y aire acondicionado	0	-	0	-	0	-	0	-	0	-	0	-	0	-	0	-	0	-	0
SECCIÓN E	SUMINISTRO DE AGUA, ACTIVIDADES DE SANEAMIENTO, GESTION DE RESIDUOS Y DESCONTAMINACION	36 - Captación, depuración y distribución de agua	0	-	0	-	0	-	0	-	0	-	0	-	0	-	0	-	0	-	0
		37 - Recogida y tratamiento de aguas residuales	0	-	0	-	0	-	0	-	0	-	0	-	0	-	0	-	0	-	0
		38 - Recogida, tratamiento y eliminación de residuos, valorización	0	-	0	-	0	-	0	-	0	-	0	-	0	-	0	-	0	-	0
		39 - Actividades de descontaminación y otros servicios de gestión de residuos	0	-	0	-	0	-	0	-	0	-	0	-	0	-	0	-	0	-	0
SECCIÓN F	CONSTRUCCIÓN	41 - Construcción de edificios	0	-	0	-	2	66,7	0	-	0	-	1	33,3	0	-	0	-	0	-	3
		42 - Ingeniería civil	0	-	0	-	0	-	0	-	0	-	0	-	0	-	0	-	0	-	0
		43 - Actividades de construcción especializada	0	-	0	-	3	75,0	0	-	0	-	1	25,0	0	-	0	-	0	-	4
SECCIÓN G	COMERCIO AL POR MAYOR Y AL POR MENOR; REPARACION DE VEHICULOS DE MOTOR Y MOTOCICLETAS	45 - Venta y reparación de vehículos de motor y motocicletas	0	-	0	-	0	-	0	-	0	-	1	100,0	0	-	0	-	0	-	1
		46 - Comercio al por mayor e intermediarios del comercio, excepto de vehículos de motor y motocicletas	0	-	0	-	1	100,0	0	-	0	-	0	-	0	-	0	-	0	-	1
		47 - Comercio al por menor, excepto de vehículos de motor y motocicletas	0	-	0	-	0	-	0	-	0	-	0	-	0	-	0	-	0	-	0
SECCIÓN H	TRANSPORTE Y ALMACENAMIENTO	49 - Transporte terrestre y por tubería	0	-	0	-	0	-	0	-	0	-	0	-	0	-	0	-	0	-	0
		50 - Transporte marítimo y por vías navegables interiores	0	-	0	-	0	-	0	-	0	-	0	-	0	-	0	-	0	-	0
		51 - Transporte aéreo	0	-	0	-	0	-	0	-	0	-	0	-	0	-	0	-	0	-	0
		52 - Almacenamiento y actividades anexas al transporte	0	-	0	-	0	-	0	-	0	-	0	-	0	-	0	-	0	-	0
		53 - Actividades postales y de correos	0	-	0	-	0	-	0	-	0	-	0	-	0	-	0	-	0	-	0
SECCIÓN I	HOSTELERIA	55 - Servicios de alojamiento	0	-	0	-	1	100,0	0	-	0	-	0	-	0	-	0	-	0	-	1
		56 - Servicios de comidas y bebidas	0	-	0	-	0	-	0	-	0	-	0	-	0	-	0	-	0	-	0
SECCIÓN J	INFORMACION Y COMUNICACIONES	58 - Edición	0	-	0	-	0	-	0	-	0	-	0	-	0	-	0	-	0	-	0
		59 - Actividades cinematográficas, de vídeo y de televisión, grabación de sonido y edición musical	0	-	0	-	0	-	0	-	0	-	0	-	0	-	0	-	0	-	0
		60 - Actividades de programación y emisión de radio y	0	-	0	-	0	-	0	-	0	-	0	-	0	-	0	-	0	-	0
		61 - Telecomunicaciones	0	-	0	-	0	-	0	-	0	-	0	-	0	-	0	-	0	-	0
		62 - Programación, consultoría y otras actividades relacionadas con la informática	0	-	0	-	0	-	0	-	0	-	0	-	0	-	0	-	0	-	0
		63 - Servicios de información	0	-	0	-	0	-	0	-	0	-	0	-	0	-	0	-	0	-	0

PROVINCIA: ALICANTE

SECCIONES Y DIVISIONES CNAE-2009			ACCIDENTES MORTALES EN JORNADA DE TRABAJO — SEGÚN AGRUPACIÓN DE CÓDIGOS DE FORMA DE LOS ACCIDENTES																		
			FORMAS 10-19. Contacto con corriente eléctrica, fuego, temperatura o sustancias peligrosas		**FORMAS 20-29**. Ahogamientos, quedar sepultado, quedar envuelto.		**FORMAS 30-39**. Aplastamiento sobre o contra un objeto inmóvil (el trabajador está en movimiento)		**FORMAS 40-49.** Choque o golpe contra un objeto en movimiento, colisión		**FORMAS 50-59.** Contacto con agente material cortante, punzante, duro, rugoso		**FORMAS 60-69.** Quedar atrapado, ser aplastado, sufrir una amputación.		**FORMAS 70-79**. Sobreesfuerzo físico, trauma psíquico, exposición a radiaciones, ruido, luz o presión.		**FORMAS 80-89**. Mordeduras, patadas, etc, (de animales o personas).		**OTRAS FORMAS SIN ESPECIFICAR.** Ninguna información		**TOTAL**
			Nº	%	Nº	%	Nº	%	Nº	%	Nº	%	Nº	%	Nº	%	Nº	%	Nº	%	
SECCIÓN K	ACTIVIDADES FINANCIERAS Y DE SEGUROS	64 - Servicios financieros, excepto seguros y fondos de pensiones	0	-	0	-	0	-	0	-	0	-	0	-	0	-	0	-	0	-	0
		65 - Seguros, reaseguros y fondos de pensiones, excepto Seguridad Social obligatoria	0	-	0	-	0	-	0	-	0	-	0	-	0	-	0	-	0	-	0
		66 - Actividades auxiliares a los servicios financieros y a los seguros	0	-	0	-	0	-	0	-	0	-	0	-	0	-	0	-	0	-	0
SECCIÓN L	ACTIVIDADES INMOBILIARIAS	68 - Actividades inmobiliarias	0	-	0	-	0	-	0	-	0	-	0	-	0	-	0	-	0	-	0
SECCIÓN M	ACTIVIDADES PROFESIONALES, CIENTIFICAS Y TECNICAS	69 - Actividades jurídicas y de contabilidad	0	-	0	-	0	-	0	-	0	-	0	-	0	-	0	-	0	-	0
		70 - Actividades de las sedes centrales, actividades de consultoría de gestión empresarial	0	-	0	-	0	-	0	-	0	-	0	-	0	-	0	-	0	-	0
		71 - Servicios técnicos de arquitectura e ingeniería, ensayos y análisis técnicos	0	-	0	-	0	-	0	-	0	-	0	-	0	-	0	-	0	-	0
		72 - Investigación y desarrollo	0	-	0	-	0	-	0	-	0	-	0	-	0	-	0	-	0	-	0
		73 - Publicidad y estudios de mercado	0	-	0	-	0	-	0	-	0	-	0	-	0	-	0	-	0	-	0
		74 - Otras actividades profesionales, científicas y técnicas	0	-	0	-	0	-	0	-	0	-	0	-	0	-	0	-	0	-	0
		75 - Actividades veterinarias	0	-	0	-	0	-	0	-	0	-	0	-	0	-	0	-	0	-	0
SECCIÓN N	ACTIVIDADES ADMINISTRATIVAS Y SERVICIOS AUXILIARES	77 - Actividades de alquiler	0	-	0	-	0	-	0	-	0	-	0	-	0	-	0	-	0	-	0
		78 - Actividades relacionadas con el empleo	0	-	0	-	0	-	0	-	0	-	1	100,0	0	-	0	-	0	-	1
		79 - Actividades de agencias de viajes, operadores turísticos, servicios de reservas y otros relacionados	0	-	0	-	0	-	0	-	0	-	0	-	0	-	0	-	0	-	0
		80 - Actividades de seguridad e investigación	0	-	0	-	0	-	0	-	0	-	0	-	0	-	0	-	0	-	0
		81 - Servicios a edificios y actividades de jardinería	0	-	0	-	0	-	0	-	0	-	0	-	0	-	0	-	0	-	0
		82 - Actividades administrativas de oficina y otras actividades auxiliares a las empresas	0	-	0	-	0	-	0	-	0	-	0	-	0	-	0	-	0	-	0
SECCIÓN O	ADMINISTRACION PUBLICA Y DEFENSA; SEGURIDAD SOCIAL OBLIGATORIA	84 - Administración Pública y defensa, Seguridad Social obligatoria	0	-	0	-	0	-	0	-	0	-	0	-	0	-	0	-	0	-	0
SECCIÓN P	EDUCACION	85 - Educación	0	-	0	-	0	-	0	-	0	-	0	-	0	-	0	-	0	-	0
SECCIÓN Q	ACTIVIDADES SANITARIAS Y DE SERVICIOS SOCIALES	86 - Actividades sanitarias	0	-	0	-	0	-	0	-	0	-	0	-	0	-	0	-	0	-	0
		87 - Asistencia en establecimientos residenciales	0	-	0	-	0	-	0	-	0	-	0	-	0	-	0	-	0	-	0
		88 - Actividades de servicios sociales sin alojamiento	0	-	0	-	0	-	0	-	0	-	0	-	0	-	0	-	0	-	0
SECCIÓN R	ACTIVIDADES ARTISTICAS, RECREATIVAS Y DE ENTRETENIMIENTO	90 - Actividades de creación, artísticas y espectáculos	0	-	0	-	0	-	0	-	0	-	0	-	0	-	0	-	0	-	0
		91 - Actividades de bibliotecas, archivos, museos y otras actividades culturales	0	-	0	-	0	-	0	-	0	-	0	-	0	-	0	-	0	-	0
		92 - Actividades de juegos de azar y apuestas	0	-	0	-	0	-	0	-	0	-	0	-	0	-	0	-	0	-	0
		93 - Actividades deportivas, recreativas y de entretenimiento	0	-	0	-	0	-	0	-	0	-	0	-	0	-	0	-	0	-	0
SECCIÓN S	OTROS SERVICIOS	94 - Actividades asociativas	0	-	0	-	0	-	0	-	0	-	0	-	0	-	0	-	0	-	0
		95 - Reparación de ordenadores, efectos personales y artículos de uso doméstico	0	-	0	-	0	-	0	-	0	-	0	-	0	-	0	-	0	-	0
		96 - Otros servicios personales	0	-	0	-	0	-	0	-	0	-	0	-	0	-	0	-	0	-	0
SECCIÓN T	ACTIVIDADES DE LOS HOGARES COMO EMPLEADORES Y COMO PRODUCTORES DE BIENES Y SERVICIOS PARA USO PROPIO	97 - Actividades de los hogares como empleadores de personal doméstico	0	-	0	-	0	-	0	-	0	-	0	-	0	-	0	-	0	-	0
		98 - Actividades de los hogares como productores de bienes y servicios para uso propio	0	-	0	-	0	-	0	-	0	-	0	-	0	-	0	-	0	-	0
SECCIÓN U	ACTIVIDADES DE ORGANIZACIONES Y ORGANISMOS EXTRATERRITORIALES	99 - Actividades de organizaciones y organismos extraterritoriales	0	-	0	-	0	-	0	-	0	-	0	-	0	-	0	-	0	-	0
		NO CONSTA	0	-	0	-	0	-	0	-	0	-	0	-	0	-	0	-	0	-	0
		TOTAL	**0**	**-**	**0**	**-**	**8**	**66,7**	**0**	**-**	**0**	**-**	**4**	**33,3**	**0**	**-**	**0**	**-**	**0**	**-**	**12**

ACCIDENTES MORTALES TRAUMÁTICOS EN JORNADA DE TRABAJO, EXCLUIDOS LOS NO TRAUMÁTICOS Y LOS ASOCIADOS AL TRÁFICO EN CASTELLÓN, SEGÚN AGRUPACIÓN DE CÓDIGOS DE FORMA DEL ACCIDENTE

Datos contabilizados según fecha de baja médica, correspondientes al periodo Interanual: noviembre 2022 - octubre 2023

Cuadro 21

PROVINCIA: CASTELLÓN

SECCIONES Y DIVISIONES CNAE-2009			ACCIDENTES MORTALES EN JORNADA DE TRABAJO SEGÚN AGRUPACIÓN DE CÓDIGOS DE FORMA DE LOS ACCIDENTES																		
			FORMAS 10-19. Contacto con corriente eléctrica, fuego, temperatura o sustancias peligrosas		**FORMAS 20-29.** Ahogamientos, quedar sepultado, quedar envuelto.		**FORMAS 30-39.** Aplastamiento sobre o contra un objeto inmóvil (el trabajador está en movimiento)		**FORMAS 40-49.** Choque o golpe contra un objeto en movimiento, colisión		**FORMAS 50-59.** Contacto con agente material cortante, punzante, duro, rugoso		**FORMAS 60-69.** Quedar atrapado, ser aplastado, sufrir una amputación.		**FORMAS 70-79.** Sobreesfuerzo físico, trauma psíquico, exposición a radiaciones, ruido, luz o presión.		**FORMAS 80-89.** Mordeduras, patadas, etc, (de animales o personas).		**OTRAS FORMAS SIN ESPECIFICAR.** Ninguna información		**TOTAL**
			Nº	%	Nº	%	Nº	%	Nº	%	Nº	%	Nº	%	Nº	%	Nº	%	Nº	%	
SECCIÓN A	AGRICULTURA, GANADERIA, SILVICULTURA Y PESCA	01 - Agricultura, ganadería, caza y servicios relacionados con las mismas	0	-	0	-	0	-	0	-	0	-	0	-	0	-	0	-	0	-	0
		02 - Silvicultura y explotación forestal	0	-	0	-	0	-	0	-	0	-	0	-	0	-	0	-	0	-	0
		03 - Pesca y acuicultura	0	-	0	-	0	-	0	-	0	-	0	-	0	-	0	-	0	-	0
SECCIÓN B	INDUSTRIAS EXTRACTIVAS	05 - Extracción de antracita, hulla y lignito	0	-	0	-	0	-	0	-	0	-	0	-	0	-	0	-	0	-	0
		06 - Extracción de crudo de petróleo y gas natural	0	-	0	-	0	-	0	-	0	-	0	-	0	-	0	-	0	-	0
		07 - Extracción de minerales metálicos	0	-	0	-	0	-	0	-	0	-	0	-	0	-	0	-	0	-	0
		08 - Otras industrias extractivas	0	-	0	-	0	-	0	-	0	-	0	-	0	-	0	-	0	-	0
		09 - Actividades de apoyo a las industrias extractivas	0	-	0	-	0	-	0	-	0	-	0	-	0	-	0	-	0	-	0
SECCIÓN C	INDUSTRIA MANUFACTURERA	10 - Industria de la alimentación	0	-	0	-	0	-	0	-	0	-	0	-	0	-	0	-	0	-	0
		11 - Fabricación de bebidas	0	-	0	-	0	-	0	-	0	-	0	-	0	-	0	-	0	-	0
		12 - Industria del tabaco	0	-	0	-	0	-	0	-	0	-	0	-	0	-	0	-	0	-	0
		13 - Industria textil	0	-	0	-	0	-	0	-	0	-	0	-	0	-	0	-	0	-	0
		14 - Confección de prendas de vestir	0	-	0	-	0	-	0	-	0	-	0	-	0	-	0	-	0	-	0
		15 - Industria del cuero y del calzado	0	-	0	-	0	-	0	-	0	-	0	-	0	-	0	-	0	-	0
		16 - Industria de la madera y del corcho, excepto muebles, cestería y espartería	0	-	0	-	0	-	0	-	0	-	0	-	0	-	0	-	0	-	0
		17 - Industria del papel	0	-	0	-	0	-	0	-	0	-	0	-	0	-	0	-	0	-	0
		18 - Artes gráficas y reproducción de soportes grabados	0	-	0	-	0	-	0	-	0	-	0	-	0	-	0	-	0	-	0
		19 - Coquerías y refino de petróleo	0	-	0	-	0	-	0	-	0	-	0	-	0	-	0	-	0	-	0
		20 - Industria química	0	-	0	-	0	-	0	-	0	-	0	-	0	-	0	-	0	-	0
		21 - Fabricación de productos farmacéuticos	0	-	0	-	0	-	0	-	0	-	0	-	0	-	0	-	0	-	0
		22 - Fabricación de productos de caucho y plásticos	0	-	0	-	0	-	0	-	0	-	0	-	0	-	0	-	0	-	0
		23 - Fabricación de otros productos minerales no metálicos	0	-	0	-	0	-	0	-	0	-	0	-	0	-	0	-	0	-	0
		24 - Metalurgia, fabricación de productos de hierro, acero y ferroaleaciones	0	-	0	-	0	-	0	-	0	-	0	-	0	-	0	-	0	-	0
		25 - Fabricación de productos metálicos, excepto maquinaria y equipo	0	-	0	-	0	-	0	-	0	-	0	-	0	-	0	-	0	-	0
		26 - Fabricación de productos informáticos, electrónicos y ópticos	0	-	0	-	0	-	0	-	0	-	0	-	0	-	0	-	0	-	0
		27 - Fabricación de material y equipo eléctrico	0	-	0	-	0	-	0	-	0	-	0	-	0	-	0	-	0	-	0
		28 - Fabricación de maquinaria y equipo n.c.o.p.	0	-	0	-	0	-	0	-	0	-	0	-	0	-	0	-	0	-	0
		29 - Fabricación de vehículos de motor, remolques y semirremolques	0	-	0	-	0	-	0	-	0	-	0	-	0	-	0	-	0	-	0
		30 - Fabricación de otro material de transporte	0	-	0	-	0	-	0	-	0	-	0	-	0	-	0	-	0	-	0
		31 - Fabricación de muebles	0	-	0	-	0	-	0	-	0	-	0	-	0	-	0	-	0	-	0
		32 - Otras industrias manufactureras	0	-	0	-	0	-	0	-	0	-	0	-	0	-	0	-	0	-	0
		33 - Reparación e instalación de maquinaria y equipo	0	-	0	-	0	-	0	-	0	-	0	-	0	-	0	-	0	-	0
SECCIÓN D	SUMINISTRO DE ENERGIA ELECTRICA, GAS, VAPOR Y AIRE ACONDICIONADO	35 - Suministro de energía eléctrica, gas, vapor y aire acondicionado	0	-	0	-	0	-	0	-	0	-	0	-	0	-	0	-	0	-	0
SECCIÓN E	SUMINISTRO DE AGUA, ACTIVIDADES DE SANEAMIENTO, GESTION DE RESIDUOS Y DESCONTAMINACION	36 - Captación, depuración y distribución de agua	0	-	0	-	0	-	0	-	0	-	0	-	0	-	0	-	0	-	0
		37 - Recogida y tratamiento de aguas residuales	0	-	0	-	0	-	0	-	0	-	0	-	0	-	0	-	0	-	0
		38 - Recogida, tratamiento y eliminación de residuos, valorización	0	-	0	-	0	-	0	-	0	-	0	-	0	-	0	-	0	-	0
		39 - Actividades de descontaminación y otros servicios de gestión de residuos	0	-	0	-	0	-	0	-	0	-	0	-	0	-	0	-	0	-	0
SECCIÓN F	CONSTRUCCIÓN	41 - Construcción de edificios	0	-	0	-	0	-	0	-	0	-	0	-	0	-	0	-	0	-	0
		42 - Ingeniería civil	0	-	0	-	0	-	0	-	0	-	0	-	0	-	0	-	0	-	0
		43 - Actividades de construcción especializada	0	-	0	-	0	-	0	-	1	100,0	0	-	0	-	0	-	0	-	1
SECCIÓN G	COMERCIO AL POR MAYOR Y AL POR MENOR; REPARACION DE VEHICULOS DE MOTOR Y MOTOCICLETAS	45 - Venta y reparación de vehículos de motor y motocicletas	0	-	0	-	0	-	0	-	0	-	0	-	0	-	0	-	0	-	0
		46 - Comercio al por mayor e intermediarios del comercio, excepto de vehículos de motor y motocicletas	0	-	0	-	0	-	0	-	0	-	0	-	0	-	0	-	0	-	0
		47 - Comercio al por menor, excepto de vehículos de motor y motocicletas	0	-	0	-	0	-	0	-	0	-	0	-	0	-	0	-	0	-	0
SECCIÓN H	TRANSPORTE Y ALMACENAMIENTO	49 - Transporte terrestre y por tubería	0	-	0	-	0	-	0	-	0	-	0	-	0	-	0	-	0	-	0
		50 - Transporte marítimo y por vías navegables interiores	0	-	0	-	0	-	0	-	0	-	0	-	0	-	0	-	0	-	0
		51 - Transporte aéreo	0	-	0	-	0	-	0	-	0	-	0	-	0	-	0	-	0	-	0
		52 - Almacenamiento y actividades anexas al transporte	0	-	0	-	0	-	0	-	0	-	0	-	0	-	0	-	0	-	0
		53 - Actividades postales y de correos	0	-	0	-	0	-	0	-	0	-	0	-	0	-	0	-	0	-	0
SECCIÓN I	HOSTELERIA	55 - Servicios de alojamiento	0	-	0	-	0	-	0	-	0	-	0	-	0	-	0	-	0	-	0
		56 - Servicios de comidas y bebidas	0	-	0	-	0	-	0	-	0	-	0	-	0	-	0	-	0	-	0
SECCIÓN J	INFORMACION Y COMUNICACIONES	58 - Edición	0	-	0	-	0	-	0	-	0	-	0	-	0	-	0	-	0	-	0
		59 - Actividades cinematográficas, de vídeo y de televisión, grabación de sonido y edición musical	0	-	0	-	0	-	0	-	0	-	0	-	0	-	0	-	0	-	0
		60 - Actividades de programación y emisión de radio y	0	-	0	-	0	-	0	-	0	-	0	-	0	-	0	-	0	-	0
		61 - Telecomunicaciones	0	-	0	-	0	-	0	-	0	-	0	-	0	-	0	-	0	-	0
		62 - Programación, consultoría y otras actividades relacionadas con la informática	0	-	0	-	0	-	0	-	0	-	0	-	0	-	0	-	0	-	0
		63 - Servicios de información	0	-	0	-	0	-	0	-	0	-	0	-	0	-	0	-	0	-	0

PROVINCIA: CASTELLÓN

SECCIONES Y DIVISIONES CNAE-2009			ACCIDENTES MORTALES EN JORNADA DE TRABAJO SEGÚN AGRUPACIÓN DE CÓDIGOS DE FORMA DE LOS ACCIDENTES																		
			FORMAS 10-19. Contacto con corriente eléctrica, fuego, temperatura o sustancias peligrosas		**FORMAS 20-29**. Ahogamientos, quedar sepultado, quedar envuelto.		**FORMAS 30-39**. Aplastamiento sobre o contra un objeto inmóvil (el trabajador está en movimiento)		**FORMAS 40-49.** Choque o golpe contra un objeto en movimiento, colisión		**FORMAS 50-59.** Contacto con agente material cortante, punzante, duro, rugoso		**FORMAS 60-69.** Quedar atrapado, ser aplastado, sufrir una amputación.		**FORMAS 70-79**. Sobreesfuerzo físico, trauma psíquico, exposición a radiaciones, ruido, luz o presión.		**FORMAS 80-89**. Mordeduras, patadas, etc, (de animales o personas).		**OTRAS FORMAS SIN ESPECIFICAR.** Ninguna información		
			Nº	%	Nº	%	Nº	%	Nº	%	Nº	%	Nº	%	Nº	%	Nº	%	Nº	%	
SECCIÓN K	ACTIVIDADES FINANCIERAS Y DE SEGUROS	64 - Servicios financieros, excepto seguros y fondos de pensiones	0	-	0	-	0	-	0	-	0	-	0	-	0	-	0	-	0	-	0
		65 - Seguros, reaseguros y fondos de pensiones, excepto Seguridad Social obligatoria	0	-	0	-	0	-	0	-	0	-	0	-	0	-	0	-	0	-	0
		66 - Actividades auxiliares a los servicios financieros y a los seguros	0	-	0	-	0	-	0	-	0	-	0	-	0	-	0	-	0	-	0
SECCIÓN L	ACTIVIDADES INMOBILIARIAS	68 - Actividades inmobiliarias	0	-	0	-	0	-	0	-	0	-	0	-	0	-	0	-	0	-	0
SECCIÓN M	ACTIVIDADES PROFESIONALES, CIENTIFICAS Y TECNICAS	69 - Actividades jurídicas y de contabilidad	0	-	0	-	0	-	0	-	0	-	0	-	0	-	0	-	0	-	0
		70 - Actividades de las sedes centrales, actividades de consultoría de gestión empresarial	0	-	0	-	0	-	0	-	0	-	0	-	0	-	0	-	0	-	0
		71 - Servicios técnicos de arquitectura e ingeniería, ensayos y análisis técnicos	0	-	0	-	0	-	0	-	0	-	0	-	0	-	0	-	0	-	0
		72 - Investigación y desarrollo	0	-	0	-	0	-	0	-	0	-	0	-	0	-	0	-	0	-	0
		73 - Publicidad y estudios de mercado	0	-	0	-	0	-	0	-	0	-	0	-	0	-	0	-	0	-	0
		74 - Otras actividades profesionales, científicas y técnicas	0	-	0	-	0	-	0	-	0	-	0	-	0	-	0	-	0	-	0
		75 - Actividades veterinarias	0	-	0	-	0	-	0	-	0	-	0	-	0	-	0	-	0	-	0
SECCIÓN N	ACTIVIDADES ADMINISTRATIVAS Y SERVICIOS AUXILIARES	77 - Actividades de alquiler	0	-	0	-	0	-	0	-	0	-	0	-	0	-	0	-	0	-	0
		78 - Actividades relacionadas con el empleo	0	-	0	-	0	-	0	-	0	-	0	-	0	-	0	-	0	-	0
		79 - Actividades de agencias de viajes, operadores turísticos, servicios de reservas y otros relacionados	0	-	0	-	0	-	0	-	0	-	0	-	0	-	0	-	0	-	0
		80 - Actividades de seguridad e investigación	0	-	0	-	0	-	0	-	0	-	0	-	0	-	0	-	0	-	0
		81 - Servicios a edificios y actividades de jardinería	0	-	0	-	0	-	0	-	0	-	0	-	0	-	0	-	0	-	0
		82 - Actividades administrativas de oficina y otras actividades auxiliares a las empresas	0	-	0	-	0	-	0	-	0	-	0	-	0	-	0	-	0	-	0
SECCIÓN O	ADMINISTRACION PUBLICA Y DEFENSA; SEGURIDAD SOCIAL OBLIGATORIA	84 - Administración Pública y defensa, Seguridad Social obligatoria	0	-	0	-	0	-	0	-	0	-	0	-	0	-	0	-	0	-	0
SECCIÓN P	EDUCACION	85 - Educación	0	-	0	-	0	-	0	-	0	-	0	-	0	-	0	-	0	-	0
SECCIÓN Q	ACTIVIDADES SANITARIAS Y DE SERVICIOS SOCIALES	86 - Actividades sanitarias	0	-	0	-	0	-	0	-	0	-	0	-	0	-	0	-	0	-	0
		87 - Asistencia en establecimientos residenciales	0	-	0	-	0	-	0	-	0	-	0	-	0	-	0	-	0	-	0
		88 - Actividades de servicios sociales sin alojamiento	0	-	0	-	0	-	0	-	0	-	0	-	0	-	0	-	0	-	0
SECCIÓN R	ACTIVIDADES ARTISTICAS, RECREATIVAS Y DE ENTRETENIMIENTO	90 - Actividades de creación, artísticas y espectáculos	0	-	0	-	0	-	0	-	0	-	0	-	0	-	0	-	0	-	0
		91 - Actividades de bibliotecas, archivos, museos y otras actividades culturales	0	-	0	-	0	-	0	-	0	-	0	-	0	-	0	-	0	-	0
		92 - Actividades de juegos de azar y apuestas	0	-	0	-	0	-	0	-	0	-	0	-	0	-	0	-	0	-	0
		93 - Actividades deportivas, recreativas y de entretenimiento	0	-	0	-	0	-	0	-	0	-	0	-	0	-	0	-	0	-	0
SECCIÓN S	OTROS SERVICIOS	94 - Actividades asociativas	0	-	0	-	0	-	0	-	0	-	0	-	0	-	0	-	0	-	0
		95 - Reparación de ordenadores, efectos personales y artículos de uso doméstico	0	-	0	-	0	-	0	-	0	-	0	-	0	-	0	-	0	-	0
		96 - Otros servicios personales	0	-	0	-	0	-	0	-	0	-	0	-	0	-	0	-	0	-	0
SECCIÓN T	ACTIVIDADES DE LOS HOGARES COMO EMPLEADORES Y COMO PRODUCTORES DE BIENES Y SERVICIOS PARA USO PROPIO	97 - Actividades de los hogares como empleadores de personal doméstico	0	-	0	-	0	-	0	-	0	-	0	-	0	-	0	-	0	-	0
		98 - Actividades de los hogares como productores de bienes y servicios para uso propio	0	-	0	-	0	-	0	-	0	-	0	-	0	-	0	-	0	-	0
SECCIÓN U	ACTIVIDADES DE ORGANIZACIONES Y ORGANISMOS EXTRATERRITORIALES	99 - Actividades de organizaciones y organismos extraterritoriales	0	-	0	-	0	-	0	-	0	-	0	-	0	-	0	-	0	-	0
		NO CONSTA	0	-	0	-	0	-	0	-	0	-	0	-	0	-	0	-	0	-	0
		TOTAL	**0**	**-**	**0**	**-**	**0**	**-**	**0**	**-**	**1**	**100,0**	**0**	**-**	**0**	**-**	**0**	**-**	**0**	**-**	**1**

ACCIDENTES MORTALES TRAUMÁTICOS EN JORNADA DE TRABAJO, EXCLUIDOS LOS NO TRAUMÁTICOS Y LOS ASOCIADOS AL TRÁFICO EN VALENCIA, SEGÚN AGRUPACIÓN DE CÓDIGOS DE FORMA DEL ACCIDENTE

Datos contabilizados según fecha de baja médica, correspondientes al periodo Interanual: noviembre 2022 - octubre 2023

Cuadro 22

PROVINCIA: VALENCIA

SECCIONES Y DIVISIONES CNAE-2009			ACCIDENTES MORTALES EN JORNADA DE TRABAJO SEGÚN AGRUPACIÓN DE CÓDIGOS DE FORMA DE LOS ACCIDENTES																		
			FORMAS 10-19. Contacto con corriente eléctrica, fuego, temperatura o sustancias peligrosas		**FORMAS 20-29**. Ahogamientos, quedar sepultado, quedar envuelto.		**FORMAS 30-39**. Aplastamiento sobre o contra un objeto inmóvil (el trabajador está en movimiento)		**FORMAS 40-49.** Choque o golpe contra un objeto en movimiento, colisión		**FORMAS 50-59.** Contacto con agente material cortante, punzante, duro, rugoso		**FORMAS 60-69.** Quedar atrapado, ser aplastado, sufrir una amputación.		**FORMAS 70-79**. Sobreesfuerzo físico, trauma psíquico, exposición a radiaciones, ruido, luz o presión.		**FORMAS 80-89**. Mordeduras, patadas, etc, (de animales o personas).		**OTRAS FORMAS SIN ESPECIFICAR.** Ninguna información		**TOTAL**
			Nº	%	Nº	%	Nº	%	Nº	%	Nº	%	Nº	%	Nº	%	Nº	%	Nº	%	
SECCIÓN A	AGRICULTURA, GANADERIA, SILVICULTURA Y PESCA	01 - Agricultura, ganadería, caza y servicios relacionados	0	-	0	-	0	-	0	-	0	-	0	-	0	-	0	-	0	-	0
		02 - Silvicultura y explotación forestal	0	-	0	-	0	-	0	-	0	-	0	-	0	-	0	-	0	-	0
		03 - Pesca y acuicultura	0	-	0	-	0	-	0	-	0	-	0	-	0	-	0	-	0	-	0
SECCIÓN B	INDUSTRIAS EXTRACTIVAS	05 - Extracción de antracita, hulla y lignito	0	-	0	-	0	-	0	-	0	-	0	-	0	-	0	-	0	-	0
		06 - Extracción de crudo de petróleo y gas natural	0	-	0	-	0	-	0	-	0	-	0	-	0	-	0	-	0	-	0
		07 - Extracción de minerales metálicos	0	-	0	-	0	-	0	-	0	-	0	-	0	-	0	-	0	-	0
		08 - Otras industrias extractivas	0	-	0	-	0	-	0	-	0	-	0	-	0	-	0	-	0	-	0
		09 - Actividades de apoyo a las industrias extractivas	0	-	0	-	0	-	0	-	0	-	0	-	0	-	0	-	0	-	0
SECCIÓN C	INDUSTRIA MANUFACTURERA	10 - Industria de la alimentación	0	-	0	-	0	-	0	-	0	-	0	-	0	-	0	-	0	-	0
		11 - Fabricación de bebidas	0	-	0	-	0	-	0	-	0	-	0	-	0	-	0	-	0	-	0
		12 - Industria del tabaco	0	-	0	-	0	-	0	-	0	-	0	-	0	-	0	-	0	-	0
		13 - Industria textil	0	-	0	-	0	-	0	-	0	-	0	-	0	-	0	-	0	-	0
		14 - Confección de prendas de vestir	0	-	0	-	0	-	0	-	0	-	0	-	0	-	0	-	0	-	0
		15 - Industria del cuero y del calzado	0	-	0	-	0	-	0	-	0	-	0	-	0	-	0	-	0	-	0
		16 - Industria de la madera y del corcho, excepto muebles, cestería y espartería	0	-	0	-	0	-	0	-	0	-	0	-	0	-	0	-	0	-	0
		17 - Industria del papel	0	-	0	-	0	-	0	-	0	-	0	-	0	-	0	-	0	-	0
		18 - Artes gráficas y reproducción de soportes grabados	0	-	0	-	0	-	0	-	0	-	0	-	0	-	0	-	0	-	0
		19 - Coquerías y refino de petróleo	0	-	0	-	0	-	0	-	0	-	0	-	0	-	0	-	0	-	0
		20 - Industria química	0	-	0	-	0	-	0	-	0	-	0	-	0	-	0	-	0	-	0
		21 - Fabricación de productos farmacéuticos	0	-	0	-	0	-	0	-	0	-	0	-	0	-	0	-	0	-	0
		22 - Fabricación de productos de caucho y plásticos	0	-	0	-	0	-	0	-	0	-	0	-	0	-	0	-	0	-	0
		23 - Fabricación de otros productos minerales no metálicos	0	-	0	-	0	-	0	-	0	-	1	100,0	0	-	0	-	0	-	1
		24 - Metalurgia, fabricación de productos de hierro, acero y ferroaleaciones	0	-	0	-	0	-	0	-	0	-	0	-	0	-	0	-	0	-	0
		25 - Fabricación de productos metálicos, excepto maquinaria y equipo	0	-	0	-	1	100,0	0	-	0	-	0	-	0	-	0	-	0	-	1
		26 - Fabricación de productos informáticos, electrónicos y ópticos	0	-	0	-	0	-	0	-	0	-	0	-	0	-	0	-	0	-	0
		27 - Fabricación de material y equipo eléctrico	0	-	0	-	0	-	0	-	0	-	0	-	0	-	0	-	0	-	0
		28 - Fabricación de maquinaria y equipo n.c.o.p.	0	-	0	-	0	-	0	-	0	-	0	-	0	-	0	-	0	-	0
		29 - Fabricación de vehículos de motor, remolques y semirremolques	0	-	0	-	0	-	0	-	0	-	0	-	0	-	0	-	0	-	0
		30 - Fabricación de otro material de transporte	0	-	0	-	0	-	0	-	0	-	0	-	0	-	0	-	0	-	0
		31 - Fabricación de muebles	0	-	0	-	0	-	0	-	0	-	0	-	0	-	0	-	0	-	0
		32 - Otras industrias manufactureras	0	-	0	-	0	-	0	-	0	-	0	-	0	-	0	-	0	-	0
		33 - Reparación e instalación de maquinaria y equipo	0	-	0	-	0	-	0	-	0	-	0	-	0	-	0	-	0	-	0
SECCIÓN D	SUMINISTRO DE ENERGIA ELECTRICA, GAS, VAPOR Y AIRE ACONDICIONADO	35 - Suministro de energía eléctrica, gas, vapor y aire acondicionado	0	-	0	-	1	100,0	0	-	0	-	0	-	0	-	0	-	0	-	1
SECCIÓN E	SUMINISTRO DE AGUA, ACTIVIDADES DE SANEAMIENTO, GESTION DE RESIDUOS Y DESCONTAMINACION	36 - Captación, depuración y distribución de agua	0	-	0	-	0	-	0	-	0	-	0	-	0	-	0	-	0	-	0
		37 - Recogida y tratamiento de aguas residuales	0	-	0	-	0	-	0	-	0	-	0	-	0	-	0	-	0	-	0
		38 - Recogida, tratamiento y eliminación de residuos, valorización	0	-	0	-	0	-	0	-	0	-	1	100,0	0	-	0	-	0	-	1
		39 - Actividades de descontaminación y otros servicios de gestión de residuos	0	-	0	-	0	-	0	-	0	-	0	-	0	-	0	-	0	-	0
SECCIÓN F	CONSTRUCCIÓN	41 - Construcción de edificios	0	-	0	-	1	100,0	0	-	0	-	0	-	0	-	0	-	0	-	1
		42 - Ingeniería civil	0	-	0	-	0	-	0	-	0	-	0	-	0	-	0	-	0	-	0
		43 - Actividades de construcción especializada	0	-	0	-	3	50,0	1	16,7	0	-	1	16,7	0	-	0	-	1	16,7	6
SECCIÓN G	COMERCIO AL POR MAYOR Y AL POR MENOR; REPARACION DE VEHICULOS DE MOTOR Y MOTOCICLETAS	45 - Venta y reparación de vehículos de motor y motocicletas	0	-	0	-	0	-	0	-	0	-	0	-	0	-	0	-	0	-	0
		46 - Comercio al por mayor e intermediarios del comercio, excepto de vehículos de motor y motocicletas	0	-	0	-	1	33,3	1	33,3	0	-	1	33,3	0	-	0	-	0	-	3
		47 - Comercio al por menor, excepto de vehículos de motor y motocicletas	0	-	0	-	0	-	0	-	0	-	0	-	0	-	0	-	0	-	0
SECCIÓN H	TRANSPORTE Y ALMACENAMIENTO	49 - Transporte terrestre y por tubería	0	-	0	-	0	-	0	-	0	-	2	100,0	0	-	0	-	0	-	2
		50 - Transporte marítimo y por vías navegables interiores	0	-	0	-	0	-	0	-	0	-	0	-	0	-	0	-	0	-	0
		51 - Transporte aéreo	0	-	0	-	0	-	0	-	0	-	0	-	0	-	0	-	0	-	0
		52 - Almacenamiento y actividades anexas al transporte	0	-	0	-	0	-	0	-	0	-	0	-	0	-	0	-	0	-	0
		53 - Actividades postales y de correos	0	-	0	-	0	-	0	-	0	-	0	-	0	-	0	-	0	-	0
SECCIÓN I	HOSTELERIA	55 - Servicios de alojamiento	0	-	0	-	0	-	0	-	0	-	0	-	0	-	0	-	0	-	0
		56 - Servicios de comidas y bebidas	0	-	0	-	0	-	0	-	0	-	0	-	0	-	0	-	0	-	0
SECCIÓN J	INFORMACION Y COMUNICACIONES	58 - Edición	0	-	0	-	0	-	0	-	0	-	0	-	0	-	0	-	0	-	0
		59 - Actividades cinematográficas, de vídeo y de televisión, grabación de sonido y edición musical	0	-	0	-	0	-	0	-	0	-	0	-	0	-	0	-	0	-	0
		60 - Actividades de programación y emisión de radio y	0	-	0	-	0	-	0	-	0	-	0	-	0	-	0	-	0	-	0
		61 - Telecomunicaciones	0	-	0	-	0	-	0	-	0	-	0	-	0	-	0	-	0	-	0
		62 - Programación, consultoría y otras actividades relacionadas con la informática	0	-	0	-	0	-	0	-	0	-	0	-	0	-	0	-	0	-	0
		63 - Servicios de información	0	-	0	-	0	-	0	-	0	-	0	-	0	-	0	-	0	-	0

PROVINCIA: VALENCIA

SECCIONES Y DIVISIONES CNAE-2009			ACCIDENTES MORTALES EN JORNADA DE TRABAJO SEGÚN AGRUPACIÓN DE CÓDIGOS DE FORMA DE LOS ACCIDENTES																		
			FORMAS 10-19. Contacto con corriente eléctrica, fuego, temperatura o sustancias peligrosas		**FORMAS 20-29**. Ahogamientos, quedar sepultado, quedar envuelto.		**FORMAS 30-39**. Aplastamiento sobre o contra un objeto inmóvil (el trabajador está en movimiento)		**FORMAS 40-49.** Choque o golpe contra un objeto en movimiento, colisión		**FORMAS 50-59.** Contacto con agente material cortante, punzante, duro, rugoso		**FORMAS 60-69.** Quedar atrapado, ser aplastado, sufrir una amputación.		**FORMAS 70-79**. Sobreesfuerzo físico, trauma psíquico, exposición a radiaciones, ruido, luz o presión.		**FORMAS 80-89**. Mordeduras, patadas, etc, (de animales o personas).		**OTRAS FORMAS SIN ESPECIFICAR.** Ninguna información		**TOTAL**
			Nº	%	Nº	%	Nº	%	Nº	%	Nº	%	Nº	%	Nº	%	Nº	%	Nº	%	
SECCIÓN K	ACTIVIDADES FINANCIERAS Y DE SEGUROS	64 - Servicios financieros, excepto seguros y fondos de pensiones	0	-	0	-	0	-	0	-	0	-	0	-	0	-	0	-	0	-	0
		65 - Seguros, reaseguros y fondos de pensiones, excepto Seguridad Social obligatoria	0	-	0	-	0	-	0	-	0	-	0	-	0	-	0	-	0	-	0
		66 - Actividades auxiliares a los servicios financieros y a los seguros	0	-	0	-	0	-	0	-	0	-	0	-	0	-	0	-	0	-	0
SECCIÓN L	ACTIVIDADES INMOBILIARIAS	68 - Actividades inmobiliarias	0	-	0	-	0	-	0	-	0	-	0	-	0	-	0	-	0	-	0
SECCIÓN M	ACTIVIDADES PROFESIONALES, CIENTIFICAS Y TECNICAS	69 - Actividades jurídicas y de contabilidad	0	-	0	-	0	-	0	-	0	-	0	-	0	-	0	-	0	-	0
		70 - Actividades de las sedes centrales, actividades de consultoría de gestión empresarial	0	-	0	-	0	-	0	-	0	-	0	-	0	-	0	-	0	-	0
		71 - Servicios técnicos de arquitectura e ingeniería, ensayos y análisis técnicos	0	-	0	-	0	-	0	-	0	-	0	-	0	-	0	-	0	-	0
		72 - Investigación y desarrollo	0	-	0	-	0	-	0	-	0	-	0	-	0	-	0	-	0	-	0
		73 - Publicidad y estudios de mercado	0	-	0	-	0	-	0	-	0	-	0	-	0	-	0	-	0	-	0
		74 - Otras actividades profesionales, científicas y técnicas	0	-	0	-	0	-	0	-	0	-	0	-	0	-	0	-	0	-	0
		75 - Actividades veterinarias	0	-	0	-	0	-	0	-	0	-	0	-	0	-	0	-	0	-	0
SECCIÓN N	ACTIVIDADES ADMINISTRATIVAS Y SERVICIOS AUXILIARES	77 - Actividades de alquiler	0	-	0	-	0	-	0	-	0	-	0	-	0	-	0	-	0	-	0
		78 - Actividades relacionadas con el empleo	0	-	0	-	0	-	0	-	0	-	0	-	0	-	0	-	0	-	0
		79 - Actividades de agencias de viajes, operadores turísticos, servicios de reservas y otros relacionados	0	-	0	-	0	-	0	-	0	-	0	-	0	-	0	-	0	-	0
		80 - Actividades de seguridad e investigación	0	-	0	-	0	-	0	-	0	-	0	-	0	-	0	-	0	-	0
		81 - Servicios a edificios y actividades de jardinería	0	-	0	-	0	-	0	-	0	-	0	-	0	-	0	-	0	-	0
		82 - Actividades administrativas de oficina y otras actividades auxiliares a las empresas	0	-	0	-	0	-	0	-	0	-	0	-	0	-	0	-	0	-	0
SECCIÓN O	ADMINISTRACIÓN PÚBLICA Y DEFENSA; SEGURIDAD SOCIAL OBLIGATORIA	84 - Administración Pública y defensa, Seguridad Social obligatoria	0	-	0	-	0	-	0	-	0	-	0	-	0	-	0	-	0	-	0
SECCIÓN P	EDUCACION	85 - Educación	0	-	0	-	0	-	0	-	0	-	0	-	0	-	0	-	0	-	0
SECCIÓN Q	ACTIVIDADES SANITARIAS Y DE SERVICIOS SOCIALES	86 - Actividades sanitarias	0	-	0	-	0	-	0	-	0	-	0	-	0	-	0	-	0	-	0
		87 - Asistencia en establecimientos residenciales	0	-	0	-	0	-	0	-	0	-	0	-	0	-	0	-	0	-	0
		88 - Actividades de servicios sociales sin alojamiento	0	-	0	-	0	-	0	-	0	-	0	-	0	-	0	-	0	-	0
SECCIÓN R	ACTIVIDADES ARTISTICAS, RECREATIVAS Y DE ENTRETENIMIENTO	90 - Actividades de creación, artísticas y espectáculos	0	-	0	-	0	-	0	-	0	-	0	-	0	-	0	-	0	-	0
		91 - Actividades de bibliotecas, archivos, museos y otras actividades culturales	0	-	0	-	0	-	0	-	0	-	0	-	0	-	0	-	0	-	0
		92 - Actividades de juegos de azar y apuestas	0	-	0	-	0	-	0	-	0	-	0	-	0	-	0	-	0	-	0
		93 - Actividades deportivas, recreativas y de entretenimiento	0	-	0	-	0	-	0	-	0	-	0	-	0	-	0	-	0	-	0
SECCIÓN S	OTROS SERVICIOS	94 - Actividades asociativas	0	-	0	-	0	-	0	-	0	-	0	-	0	-	0	-	0	-	0
		95 - Reparación de ordenadores, efectos personales y artículos de uso doméstico	0	-	0	-	0	-	0	-	0	-	0	-	0	-	0	-	0	-	0
		96 - Otros servicios personales	0	-	0	-	0	-	0	-	0	-	0	-	0	-	0	-	0	-	0
SECCIÓN T	ACTIVIDADES DE LOS HOGARES COMO EMPLEADORES Y COMO PRODUCTORES DE BIENES Y SERVICIOS PARA USO PROPIO	97 - Actividades de los hogares como empleadores de personal doméstico	0	-	0	-	0	-	0	-	0	-	0	-	0	-	0	-	0	-	0
		98 - Actividades de los hogares como productores de bienes y servicios para uso propio	0	-	0	-	0	-	0	-	0	-	0	-	0	-	0	-	0	-	0
SECCIÓN U	ACTIVIDADES DE ORGANIZACIONES Y ORGANISMOS EXTRATERRITORIALES	99 - Actividades de organizaciones y organismos extraterritoriales	0	-	0	-	0	-	0	-	0	-	0	-	0	-	0	-	0	-	0
		NO CONSTA	0	-	0	-	0	-	0	-	0	-	0	-	0	-	0	-	0	-	0
		TOTAL	**0**	**-**	**0**	**-**	**7**	**43,8**	**2**	**12,5**	**0**	**-**	**6**	**37,5**	**0**	**-**	**0**	**-**	**1**	**6,3**	**16**

TOTAL DE ACCIDENTES MORTALES TRAUMÁTICOS EN JORNADA DE TRABAJO, EXCLUIDOS LOS NO TRAUMÁTICOS Y LOS ASOCIADOS AL TRÁFICO, SEGÚN LA FORMA DEL ACCIDENTE O DEL CONTACTO QUE PRODUJO LA LESIÓN, EN LA COMUNITAT VALENCIANA Y PROVINCIAS

Datos contabilizados según fecha de baja médica, correspondientes al periodo Interanual: noviembre 2022 - octubre 2023

Cuadro 23

FORMA DEL ACCIDENTE O DEL CONTACTO QUE PRODUJO LA LESIÓN	ALICANTE		CASTELLÓN		VALENCIA		COMUNITAT VALENCIANA	
	Nº	%	Nº	%	Nº	%	Nº	%
10-CONTACTO ELÉCTRICO, FUEGO, TEMPERATURA O SUSTANCIAS PELIGROSAS	**0**	**0**	**0**	**0**	**0**	**0**	**0**	**0**
11 - Contacto indirecto con un arco eléctrico, rayo (pasivo)	0	-	0	-	0	-	0	-
12 - Contacto directo con la electricidad, recibir una descarga eléctrica en el cuerpo	0	-	0	-	0	-	0	-
13 - Contacto con llamas directas u objetos o entornos - con elevada temperatura o en llamas	0	-	0	-	0	-	0	-
14 - Contacto con objeto o entorno-frío o helado	0	-	0	-	0	-	0	-
15 - Contacto con sustancias peligrosas a través de nariz, la boca, por inhalación	0	-	0	-	0	-	0	-
16 - Contacto con sustancias peligrosas - sobre o a través de la piel y de los ojos	0	-	0	-	0	-	0	-
17 - Contacto con sustancias peligrosas a través del sistema digestivo: tragando o comiendo	0	-	0	-	0	-	0	-
19 - Otro contacto - Tipo de lesión conocido del grupo 10 pero no mencionado anteriormente	0	-	0	-	0	-	0	-
20 - AHOGAMIENTO, QUEDAR SEPULTADO, QUEDAR ENVUELTO	**0**	**0**	**0**	**0**	**0**	**0**	**0**	**0**
21 - Ahogamiento en un líquido	0	-	0	-	0	-	0	-
22 - Quedar sepultado bajo un sólido	0	-	0	-	0	-	0	-
23 - Envuelta por, rodeado de gases o de partículas en suspensión	0	-	0	-	0	-	0	-
29 - Otro contacto - Tipo de lesión conocido del grupo 20 pero no mencionado anteriormente	0	-	0	-	0	-	0	-
30 - APLASTAMIENTO SOBRE O CONTRA OBJETO INMÓVIL	**8**	**66,7**	**0**	**0**	**7**	**43,8**	**15**	**51,7**
31 - Aplastamiento sobre o contra, resultado de una caída	8	66,7	0	-	6	37,5	14	48,3
32 - Aplastamiento sobre o contra, resultado de un tropiezo o choque contra un objeto inmóvil	0	-	0	-	1	6,3	1	3,4
39 - Otro contacto - Tipo de lesión conocido del grupo 30 pero no mencionado anteriormente	0	-	0	-	0	-	0	-
40 - CHOQUE O GOLPE CONTRA OBJETO EN MOVIMIENTO, COLISIÓN	**0**	**0**	**0**	**0**	**2**	**12,5**	**2**	**6,9**
41 - Choque o golpe contra un objeto - proyectado	0	-	0	-	0	-	0	-
42 - Choque o golpe contra un objeto - que cae	0	-	0	-	1	6,3	1	3,4
43 - Choque o golpe contra un objeto - en balanceo	0	-	0	-	0	-	0	-
44 - Choque o golpe contra un objeto (incluidos los vehículos) -en movimiento	0	-	0	-	1	6,3	1	3,4
45 - Colisión con un objeto (incluidos los vehículos) - colisión con una persona (la víctima esté en movimiento)	0	-	0	-	0	-	0	-
46 - Golpe de mar	0	-	0	-	0	-	0	-
49 - Otro contacto - Tipo de lesión conocido del grupo 40 pero no mencionado anteriormente	0	-	0	-	0	-	0	-
50 - CONTACTO CON "AGENTE MATERIAL" CORTANTE, PUNZANTE, DURO, RUGOSO.	**0**	**0**	**1**	**100,0**	**0**	**0**	**1**	**3,4**
51 - Contacto con un agente material cortante (cuchillo u hoja)	0	-	0	-	0	-	0	-
52 - Contacto con un agente material punzante (clavo o herramienta afilada	0	-	1	100,0	0	-	1	3,4
53 - Contacto con un agente material que arañe (rallador, lija, tabla no cepillada, etc.)	0	-	0	-	0	-	0	-
59 - Otro contacto -Tipo de lesión conocido del grupo 50 pero no mencionado anteriormente	0	-	0	-	0	-	0	-
60 - QUEDAR ATRAPADO, SER APLASTADO, SUFRIR AMPUTACIÓN	**4**	**33,3**	**0**	**0**	**6**	**37,5**	**10**	**34,5**
61 - Quedar atrapado, ser aplastado - en	0	-	0	-	0	-	0	-
62 - Quedar atrapado, ser aplastado - bajo	3	25,0	0	-	1	6,3	4	13,8
63 - Quedar atrapado, ser aplastado - entre	1	8,3	0	-	5	31,3	6	20,7
64 - Amputación, seccionamiento de un miembro, una mano o un dedo	0	-	0	-	0	-	0	-
69 - Otro contacto - Tipo de lesión conocido del grupo 60 pero no mencionado anteriormente	0	-	0	-	0	-	0	-
70 - SOBREESFUERZO FÍSICO, TRAUMA PSÍQUICO, EXPOSICIÓN A RADIACIÓN, RUIDO, LUZ O PRESIÓN	**0**	**0**	**0**	**0**	**0**	**0**	**0**	**0**
71 - Sobreesfuerzo físico - sobre el sistema musculoesquelético	0	-	0	-	0	-	0	-
72 - Exposición a radiaciones, ruido, luz o presión	0	-	0	-	0	-	0	-
73 - Trauma psíquico	0	-	0	-	0	-	0	-
79 - Otro contacto -Tipo de lesión conocido del grupo 70 pero no mencionado antes	0	-	0	-	0	-	0	-
80 - MORDEDURAS, PATADAS, ETC.(DE ANIMALES O PERSONAS)	**0**	**0**	**0**	**0**	**0**	**0**	**0**	**0**
81 - Mordedura	0	-	0	-	0	-	0	-
82 - Picadura de un insecto, un pez	0	-	0	-	0	-	0	-
83 - Golpes, patadas cabezazos, estrangulamiento	0	-	0	-	0	-	0	-
89 - Otra contacto -Tipo de lesión conocido del grupo 80 pero no mencionado antes	0	-	0	-	0	-	0	-
00 - NINGUNA INFORMACIÓN	**0**	**0**	**0**	**0**	**1**	**6,3**	**1**	**3,4**
	0	-	0	-	0	-	0	-
TOTAL	**12**	**100,0**	**1**	**100,0**	**16**	**100,0**	**29**	**100,0**

ESTADÍSTIQUES DE L'INVASSAT

Accidentes de trabajo en la Comunitat Valenciana

Noviembre 2022 / Octubre 2023

Sección II

Informe provisional de estadísticas de accidentes de trabajo in itínere

Evolución respecto al año anterior

INFORME RESUMEN DE ACCIDENTES IN ITINERE

Comunitat Valenciana
Periodo: noviembre 2022 - octubre 2023 (12 meses)
Por fecha de baja médica

Accidentes "In Itínere"

En el periodo considerado, en la Comunitat Valenciana se registraron un total de 8.941 accidentes in itinere, con un aumento de 515 casos en relación con el mismo periodo del año anterior y que representa un incremento del 6,1%.

En lo que respecta a los sectores, la distribución del total de los accidentes es la siguiente: el sector Agrario con 131 casos representa un 1,5%, la Industria con 1265 casos representa un 14,1%, la Construcción con 436 casos representa un 4,9% y los Servicios con 7.109 casos representa un 79,5%.

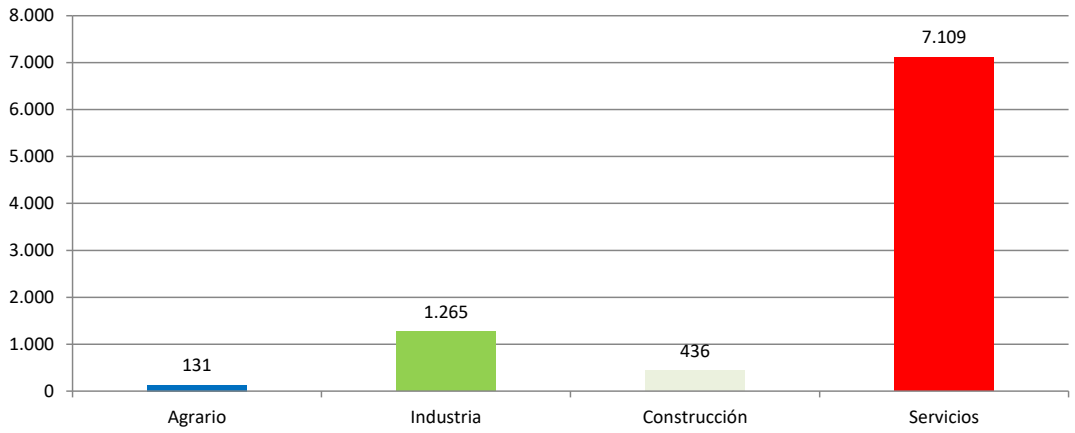

El índice de incidencia del total de accidentes in itinere fue de 441,5 casos por cada cien mil trabajadores expuestos, con un incremento del 3,2%.

En lo que respecta a los sectores, la distribución según su incidencia es la siguiente: el sector Agrario es 261,4; la Industria es 421,9; la Construcción es 299,7 y el de Servicios es 464,7.

Población expuesta al riesgo

En el periodo considerado, la población expuesta al riesgo fue de 2.025.256 trabajadores, un 2,8% más que en el mismo periodo del año anterior.

Accidentes graves "in itínere"

Los accidentes graves fueron 89 casos, con una disminución de 9 casos que representan una reducción del 9,2%.

El índice de incidencia de los accidentes graves fue de 4,4 casos por cada cien mil trabajadores expuestos, con una reducción del 11,7%.

Por sectores, en los accidentes graves, el índice de incidencia se distribuye de la siguiente manera por cada cien mil trabajadores: en el sector Agrario es 4,0; en la Industria es 4,0; en la Construcción es 4,8 y en los Servicios es 4,5.

Accidentes mortales "in itínere"

Los accidentes mortales fueron 14 casos, con una disminución de 2 casos que representan una reducción del 12,5%.

El índice de incidencia de los accidentes mortales fue de 0,7 casos por cada cien mil trabajadores expuestos, con una reducción del 14,9%.

Por sectores, en los accidentes mortales, el índice de incidencia se distribuye de la siguiente manera por cada cien mil trabajadores, en el sector Agrario es nulo; en la Industria es 0,3; en la Construcción es 1,4 y en los Servicios es 0,7.

La sección de Actividades administrativas y servicios auxiliares con 6 casos (42,9%), ocupa el primer lugar; las secciones de Construcción y Comercio al por mayor y al por menor; reparación de vehículos de motor y motocicletas con 2 casos (14,3%) cada una, ocupan el segundo lugar y las secciones de Industria manufacturera, Transporte y almacenamiento, Hostelería y Actividades sanitarias y de servicios sociales con 1 caso (7,1%) cada una, ocupan el tercer lugar.

Estas 7 secciones representan el 100,0% del total de los casos.

INFORME RESUMEN DE ACCIDENTES IN ITINERE

Provincia de Alicante

Periodo: noviembre 2022 - octubre 2023 (12 meses)
Por fecha de baja médica

Accidentes "In Itínere"

En el periodo considerado, en la provincia de Alicante se registraron un total de 2.802 accidentes in itinere, con un aumento de 162 casos en relación con el mismo periodo del año anterior y que representa un incremento del 6,1%.

En lo que respecta a los sectores, la distribución del total de los accidentes es la siguiente: el sector Agrario con 56 casos representa un 2%, la Industria con 321 casos representa un 11,5%, la Construcción con 163 casos representa un 5,8% y los Servicios con 2.262 casos representa un 80,7%.

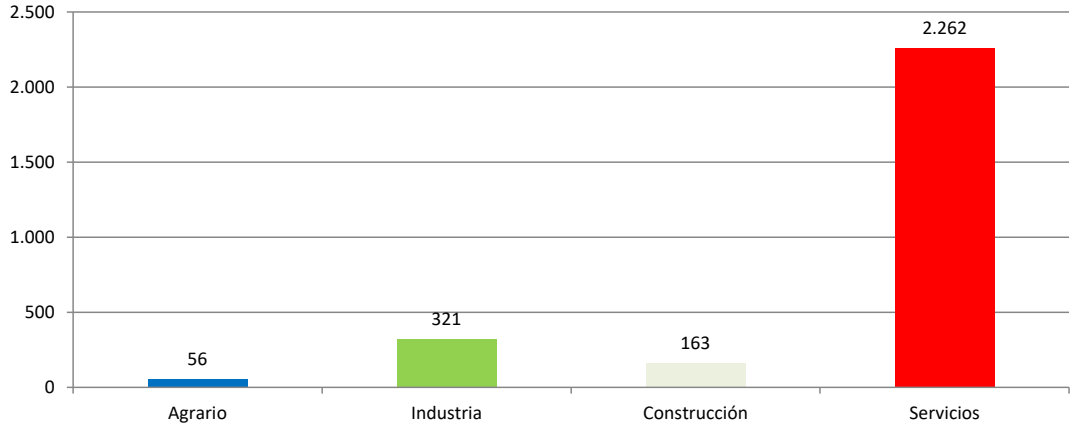

El índice de incidencia del total de accidentes in itinere fue de 400,0 casos por cada cien mil trabajadores expuestos, con un incremento del 2,7%.

En lo que respecta a los sectores, el índice de incidencia se distribuye de la siguiente manera: el sector Agrario es 342,5; la Industria es 351,0; la Construcción es 287,5 y el de Servicios es 422,0.

Población expuesta al riesgo

En el periodo considerado, la población expuesta al riesgo fue de 700.491 trabajadores, un 3,4% más que en el mismo periodo del año anterior.

Accidentes graves "in itínere"

Los accidentes graves fueron 28 casos, con una disminución de 10 casos que representan una reducción del 26,3%.

El índice de incidencia de los accidentes graves fue de 4,0 casos por cada cien mil trabajadores expuestos, con una reducción del 28,7%.

Por sectores, en los accidentes graves, el índice de incidencia se distribuye de la siguiente manera por cada cien mil trabajadores: en el sector Agrario es nulo; en la Industria es 4,4; en la Construcción es 7,1 y en los Servicios es 3,7.

Accidentes mortales "in itínere"

Los accidentes mortales fueron 7 casos, con un aumento de 2 casos que representa un incremento del 40,0%.

El índice de incidencia de los accidentes mortales fue de 1,0 casos por cada cien mil trabajadores expuestos, con un incremento del 35,4%.

Por sectores, en los accidentes mortales, el índice de incidencia se distribuye de la siguiente manera por cada cien mil trabajadores: en el sector Agrario es nulo; en la Industria es 1,1; en la Construcción es 1,8 y en los Servicios es 0,9.

La sección de Actividades administrativas y servicios auxiliares con 2 casos (28,6%), ocupa el primer lugar y las secciones de Industria manufacturera, Construcción, Comercio al por mayor y al por menor; reparación de vehículos de motor y motocicletas, Transporte y almacenamiento y Hostelería con 1 caso (14,3%) cada una, ocupan el primer lugar.

Estas 6 secciones representan el 100% del total de los casos.

INFORME RESUMEN DE ACCIDENTES IN ITINERE

Provincia de Castellón

Periodo: noviembre 2022 - octubre 2023 (12 meses)

Por fecha de baja médica

Accidentes "In Itínere"

En el periodo considerado, en la provincia de Castellón se registraron un total de 925 accidentes in itinere, con un aumento de 59 casos en relación con el mismo periodo del año anterior y que representa un incremento del 6,8%.

En lo que respecta a los sectores, la distribución del total de los accidentes es la siguiente: el sector Agrario con 18 casos representa un 1,9%, la Industria con 188 casos representa un 20,3%, la Construcción con 37 casos representa un 4% y los Servicios con 682 casos representa un 73,7%.

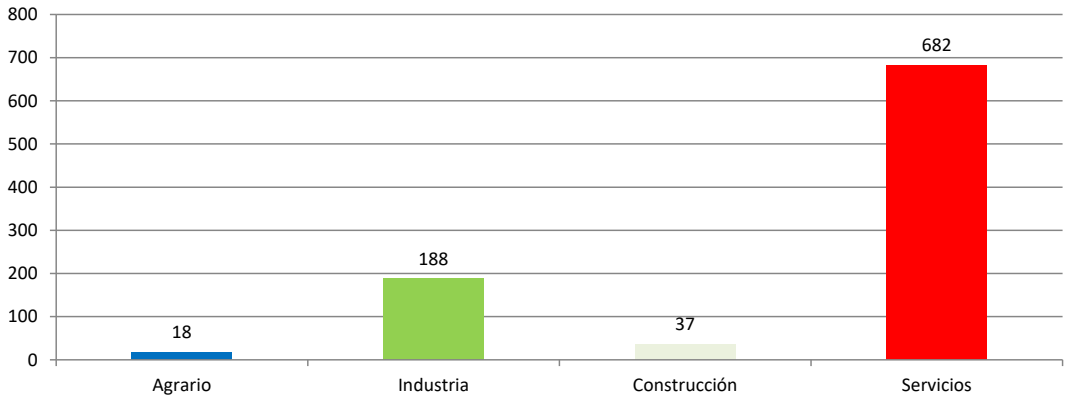

El índice de incidencia del total de accidentes in itinere fue de 379,0 casos por cada cien mil trabajadores expuestos, con un incremento del 6,0%.

En lo que respecta a los sectores, el índice de incidencia se distribuye de la siguiente manera: el sector Agrario es 187,1; la Industria es 379,4; la Construcción es 209,6 y el de Servicios es 407,8.

Población expuesta al riesgo

En el periodo considerado, la población expuesta al riesgo fue de 244.056 trabajadores, un 0,8% más que en el mismo periodo del año anterior.

Accidentes graves "in itínere"

Los accidentes graves fueron 5 casos, con una disminución de 2 casos que representa una reducción del 28,6%.

El índice de incidencia de los accidentes graves fue de 2,1 casos por cada cien mil trabajadores expuestos, con una reducción del 29,1%.

Por sectores, en los accidentes graves, el índice de incidencia se distribuye de la siguiente manera por cada cien mil trabajadores: en el sector Agrario es nulo; en la Industria es 4,0; en la Construcción es nulo y en los Servicios es 1,8.

Accidentes mortales "in itínere"

Los accidentes mortales fueron 0 casos, con una disminución de 2 casos que representa una reducción del 100,0%.

El índice de incidencia de los accidentes mortales fue de 0,0 casos por cada cien mil trabajadores expuestos, con una reducción del 100,0%.

Por sectores, en los accidentes mortales, el índice de incidencia se distribuye de la siguiente manera por cada cien mil trabajadores: en el sector Agrario es nulo; en la Industria es nulo; en la Construcción es nulo y los Servicios es nulo.

INFORME RESUMEN DE ACCIDENTES IN ITINERE

Provincia de Valencia

Periodo: noviembre 2022 - octubre 2023 (12 meses)

Por fecha de baja médica

Accidentes "In Itínere"

En el periodo considerado, en la provincia de Valencia se registraron un total de 5.214 accidentes in itinere, con un aumento de 294 casos en relación con el mismo periodo del año anterior y que representa un incremento del 6,0%.

En lo que respecta a los sectores, la distribución del total de los accidentes es la siguiente: el sector Agrario con 57 casos representa un 1,1%, la Industria con 756 casos representa un 14,5%, la Construcción con 236 casos representa un 4,5% y los Servicios con 4.165 casos representa un 79,9%.

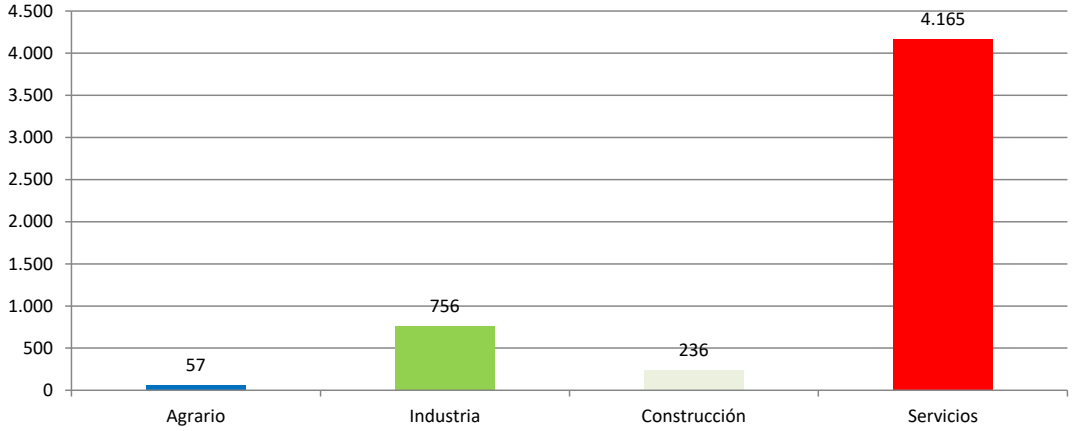

El índice de incidencia del total de accidentes in itinere fue de 482,5 casos por cada cien mil trabajadores expuestos, con un incremento del 3,0%.

En lo que respecta a los sectores, el índice de incidencia se distribuye de la siguiente manera: el sector Agrario es 236,0; la Industria es 476,0; la Construcción es 331,7 y el de Servicios es 503,9.

Población expuesta al riesgo

En el periodo considerado, la población expuesta al riesgo fue de 1.080.710 trabajadores, un 2,9% más que en el mismo periodo del año anterior.

Accidentes graves "in itínere"

Los accidentes graves fueron 56 casos, con un aumento de 3 casos que representa un incremento del 5,7%.

El índice de incidencia de los accidentes graves fue de 5,2 casos por cada cien mil trabajadores expuestos, con un incremento del 2,7%.

Por sectores, en los accidentes graves, el índice de incidencia se distribuye de la siguiente manera por cada cien mil trabajadores: en el sector Agrario es 8,3; en la Industria es 3,8; en la Construcción es 4,2 y en los Servicios es 5,4.

Accidentes mortales "in itínere"

Los accidentes mortales fueron 7 casos, con una disminución de 2 casos que representa una reducción del 22,2%.

El índice de incidencia de los accidentes mortales fue de 0,7 casos por cada cien mil trabajadores expuestos, con una reducción del 24,4%.

Por sectores, en los accidentes mortales, el índice de incidencia se distribuye de la siguiente manera por cada cien mil trabajadores: en el sector Agrario es nulo; en la Industria es nulo; en la Construcción es 1,4 y en los Servicios es 0,7.

La sección de Actividades administrativas y servicios auxiliares con 4 casos (57,1%), ocupa el primer lugar y las secciones de Construcción, Comercio al por mayor y al por menor; reparación de vehículos de motor y motocicletas y Actividades sanitarias y de servicios sociales con 1 caso (14,3%) cada una, ocupan el segundo lugar.

Estas 4 secciones representan el 100% de los casos.

ACCIDENTES IN ITINERE
POR FECHA DE BAJA MÉDICA

Cuadro 1

EVOLUCIÓN INTERANUAL: noviembre 2022 - octubre 2023 (12 meses)

BUENA EVOLUCIÓN	MALA EVOLUCIÓN	AUMENTO DE POBLACIÓN EXPUESTA

COMUNITAT VALENCIANA

SECTOR	TOTAL ACCIDENTES		TRABAJADORES EXPUESTOS		Indice de Incidencia x 100.000	
	▲	▲%	▲	▲%	Total	▲%
AGRARIO	131		50.119		261,38	-17,36
	-33	-20,12	-1.736	-3,35		
INDUSTRIA	1.265		299.849		421,88	3,92
	58	4,81	2.520	0,85		
CONSTRUCCIÓN	436		145.499		299,66	0,48
	22	5,31	6.672	4,81		
SERVICIOS	7.109		1.529.789		464,70	3,69
	468	7,05	47.914	3,23		
SIN CLASIFICAR	0		0		-	-
	0	-	0	-		
TOTAL	8.941		2.025.256		441,48	3,21
	515	6,11	55.370	2,81		

SECTOR	ACCIDENTES GRAVES		TRABAJADORES EXPUESTOS		Indice de Incidencia x 100.000	
	▲	▲%	▲	▲%	Total	▲%
AGRARIO	2		50.119		3,99	3,46
	0	0,00	-1.736	-3,35		
INDUSTRIA	12		299.849		4,00	32,21
	3	33,33	2.520	0,85		
CONSTRUCCIÓN	7		145.499		4,81	11,32
	1	16,67	6.672	4,81		
SERVICIOS	68		1.529.789		4,45	-18,68
	-13	-16,05	47.914	3,23		
SIN CLASIFICAR	0		0		-	-
	0	-	0	-		
TOTAL	89		2.025.256		4,39	-11,67
	-9	-9,18	55.370	2,81		

SECTOR	ACCIDENTES MORTALES		TRABAJADORES EXPUESTOS		Indice de Incidencia x 100.000	
	▲	▲%	▲	▲%	Total	▲%
AGRARIO	0		50.119		0,00	-100,00
	-2	-100,00	-1.736	-3,35		
INDUSTRIA	1		299.849		0,33	-0,84
	0	0,00	2.520	0,85		
CONSTRUCCIÓN	2		145.499		1,37	-36,39
	-1	-33,33	6.672	4,81		
SERVICIOS	11		1.529.789		0,72	6,55
	1	10,00	47.914	3,23		
SIN CLASIFICAR	0		0		-	-
	0	-	0	-		
TOTAL	14		2.025.256		0,69	-14,89
	-2	-12,50	55.370	2,81		

Datos de accidentes: Base de datos del sistema Delt@ y contabilizados por baja médica en el periodo considerado.
Datos Índices de Incidencia x 100.000 trabajadores expuestos.
▲ : Variación absoluta con respecto al intervalo interanual inmediato anterior
▲% : Variación relativa porcentual con respecto al intervalo interanual inmediato anterior

ACCIDENTES IN ITINERE

POR FECHA DE BAJA MÉDICA

Cuadro 2

EVOLUCIÓN INTERANUAL: noviembre 2022 - octubre 2023 (12 meses)

BUENA EVOLUCIÓN	MALA EVOLUCIÓN	AUMENTO DE POBLACIÓN EXPUESTA

PROVINCIA DE ALICANTE

SECTOR	TOTAL ACCIDENTES		TRABAJADORES EXPUESTOS		Indice de Incidencia x 100.000	
	▲	▲%	▲	▲%	Total	▲%
AGRARIO	56 -7	-11,11	16.349 333	2,08	342,53	-12,92
INDUSTRIA	321 26	8,81	91.464 549	0,60	350,96	8,16
CONSTRUCCIÓN	163 24	17,27	56.702 3.245	6,07	287,47	10,56
SERVICIOS	2.262 119	5,55	535.976 18.671	3,61	422,03	1,88
SIN CLASIFICAR	0 0	-	0 0	-	-	-
TOTAL	2.802 162	6,14	700.491 22.798	3,36	400,01	2,68

SECTOR	ACCIDENTES GRAVES		TRABAJADORES EXPUESTOS		Indice de Incidencia x 100.000	
	▲	▲%	▲	▲%	Total	▲%
AGRARIO	0 -2	-100,00	16.349 333	2,08	0,00	-100,00
INDUSTRIA	4 2	100,00	91.464 549	0,60	4,37	98,80
CONSTRUCCIÓN	4 2	100,00	56.702 3.245	6,07	7,05	88,56
SERVICIOS	20 -12	-37,50	535.976 18.671	3,61	3,73	-39,68
SIN CLASIFICAR	0 0	-	0 0	-	-	-
TOTAL	28 -10	-26,32	700.491 22.798	3,36	4,00	-28,71

SECTOR	ACCIDENTES MORTALES		TRABAJADORES EXPUESTOS		Indice de Incidencia x 100.000	
	▲	▲%	▲	▲%	Total	▲%
AGRARIO	0 0	-	16.349 333	2,08	0,00	-
INDUSTRIA	1 1	-	91.464 549	0,60	1,09	-
CONSTRUCCIÓN	1 0	0,00	56.702 3.245	6,07	1,76	-5,72
SERVICIOS	5 1	25,00	535.976 18.671	3,61	0,93	20,65
SIN CLASIFICAR	0 0	-	0 0	-	-	-
TOTAL	7 2	40,00	700.491 22.798	3,36	1,00	35,44

Datos de accidentes: Base de datos del sistema Delt@ y contabilizados por baja médica en el periodo considerado.
Datos Índices de Incidencia x 100.000 trabajadores expuestos.
▲ : Variación absoluta con respecto al intervalo interanual inmediato anterior
▲% : Variación relativa porcentual con respecto al intervalo interanual inmediato anterior

ACCIDENTES IN ITINERE

POR FECHA DE BAJA MÉDICA

Cuadro 3

EVOLUCIÓN INTERANUAL: noviembre 2022 - octubre 2023 (12 meses)

BUENA EVOLUCIÓN	MALA EVOLUCIÓN	AUMENTO DE POBLACIÓN EXPUESTA

PROVINCIA DE CASTELLÓN

SECTOR	TOTAL ACCIDENTES		TRABAJADORES EXPUESTOS		Indice de Incidencia x 100.000	
	▲	▲%	▲	▲%	Total	▲%
AGRARIO	18 2	12,50	9.619 -296	-2,99	187,13	15,96
INDUSTRIA	188 -7	-3,59	49.546 -1.040	-2,06	379,45	-1,57
CONSTRUCCIÓN	37 -9	-19,57	17.651 661	3,89	209,62	-22,58
SERVICIOS	682 73	11,99	167.240 2.491	1,51	407,80	10,32
SIN CLASIFICAR	0 0	-	0 0	-	-	-
TOTAL	925 59	6,81	244.056 1.816	0,75	379,01	6,02

SECTOR	ACCIDENTES GRAVES		TRABAJADORES EXPUESTOS		Indice de Incidencia x 100.000	
	▲	▲%	▲	▲%	Total	▲%
AGRARIO	0 0	-	9.619 -296	-2,99	0,00	-
INDUSTRIA	2 0	0,00	49.546 -1.040	-2,06	4,04	2,10
CONSTRUCCIÓN	0 0	-	17.651 661	3,89	0,00	-
SERVICIOS	3 -2	-40,00	167.240 2.491	1,51	1,79	-40,89
SIN CLASIFICAR	0 0	-	0 0	-	-	-
TOTAL	5 -2	-28,57	244.056 1.816	0,75	2,05	-29,10

SECTOR	ACCIDENTES MORTALES		TRABAJADORES EXPUESTOS		Indice de Incidencia x 100.000	
	▲	▲%	▲	▲%	Total	▲%
AGRARIO	0 0	-	9.619 -296	-2,99	0,00	-
INDUSTRIA	0 0	-	49.546 -1.040	-2,06	0,00	-
CONSTRUCCIÓN	0 0	-	17.651 661	3,89	0,00	-
SERVICIOS	0 -2	-100,00	167.240 2.491	1,51	0,00	-100,00
SIN CLASIFICAR	0 0	-	0 0	-	-	-
TOTAL	0 -2	-100,00	244.056 1.816	0,75	0,00	-100,00

Datos de accidentes: Base de datos del sistema Delt@ y contabilizados por baja médica en el periodo considerado.
Datos Índices de Incidencia x 100.000 trabajadores expuestos.
▲ : Variación absoluta con respecto al intervalo interanual inmediato anterior
▲% : Variación relativa porcentual con respecto al intervalo interanual inmediato anterior

ACCIDENTES IN ITINERE

POR FECHA DE BAJA MÉDICA

Cuadro 4

EVOLUCIÓN INTERANUAL: noviembre 2022 - octubre 2023 (12 meses)

BUENA EVOLUCIÓN	MALA EVOLUCIÓN	AUMENTO DE POBLACIÓN EXPUESTA

PROVINCIA DE VALENCIA

SECTOR	TOTAL ACCIDENTES		TRABAJADORES EXPUESTOS		Indice de Incidencia x 100.000	
	▲	▲%	▲	▲%	Total	▲%
AGRARIO	57 -28	-32,94	24.151 -1.773	-6,84	236,02	-28,02
INDUSTRIA	756 39	5,44	158.839 3.010	1,93	475,95	3,44
CONSTRUCCIÓN	236 7	3,06	71.146 2.766	4,05	331,71	-0,95
SERVICIOS	4.165 276	7,10	826.574 26.752	3,34	503,89	3,63
SIN CLASIFICAR	0 0	-	0 0	-	-	-
TOTAL	5.214 294	5,98	1.080.710 30.756	2,93	482,46	2,96

SECTOR	ACCIDENTES GRAVES		TRABAJADORES EXPUESTOS		Indice de Incidencia x 100.000	
	▲	▲%	▲	▲%	Total	▲%
AGRARIO	2 2	-	24.151 -1.773	-6,84	8,28	-
INDUSTRIA	6 1	20,00	158.839 3.010	1,93	3,78	17,73
CONSTRUCCIÓN	3 -1	-25,00	71.146 2.766	4,05	4,22	-27,92
SERVICIOS	45 1	2,27	826.574 26.752	3,34	5,44	-1,04
SIN CLASIFICAR	0 0	-	0 0	-	-	-
TOTAL	56 3	5,66	1.080.710 30.756	2,93	5,18	2,65

SECTOR	ACCIDENTES MORTALES		TRABAJADORES EXPUESTOS		Indice de Incidencia x 100.000	
	▲	▲%	▲	▲%	Total	▲%
AGRARIO	0 -2	-100,00	24.151 -1.773	-6,84	0,00	-100,00
INDUSTRIA	0 -1	-100,00	158.839 3.010	1,93	0,00	-100,00
CONSTRUCCIÓN	1 -1	-50,00	71.146 2.766	4,05	1,41	-51,94
SERVICIOS	6 2	50,00	826.574 26.752	3,34	0,73	45,15
SIN CLASIFICAR	0 0	-	0 0	-	-	-
TOTAL	7 -2	-22,22	1.080.710 30.756	2,93	0,65	-24,44

Datos de accidentes: Base de datos del sistema Delt@ y contabilizados por baja médica en el periodo considerado.
Datos Índices de Incidencia x 100.000 trabajadores expuestos.
▲ : Variación absoluta con respecto al intervalo interanual inmediato anterior
▲% : Variación relativa porcentual con respecto al intervalo interanual inmediato anterior

TOTAL DE ACCIDENTES IN ITINERE POR SECCIONES, EN LA COMUNITAT VALENCIANA Y SUS PROVINCIAS

Datos correspondientes al periodo de noviembre 2022 - octubre 2023. Contabilizados por fecha de baja médica en el periodo considerado.

Cuadro 5

SECCIONES CNAE-2009		TOTAL DE ACCIDENTES IN ITINERE								
		Provincia de Alicante		Provincia de Castellón		Provincia de Valencia		Comunitat Valenciana		CNAE-2009
		Total	%	Total	%	Total	%	Total	%	
Sección A	AGRICULTURA, GANADERÍA, SILVICULTURA Y PESCA	56	2,0	18	1,9	57	1,1	131	1,5	Sección A
Sección B	INDUSTRIAS EXTRACTIVAS	2	0,1	0	0,0	0	0,0	2	0,0	Sección B
Sección C	INDUSTRIA MANUFACTURERA	280	10,0	168	18,2	683	13,1	1131	12,6	Sección C
Sección D	SUMINISTRO DE ENERGIA ELECTRICA, GAS, VAPOR Y AIRE ACONDICIONADO	4	0,1	2	0,2	6	0,1	12	0,1	Sección D
Sección E	SUMINISTRO DE AGUA, ACTIVIDADES DE SANEAMIENTO, GESTIÓN DE RESIDUOS Y DESCONTAMINACIÓN	35	1,2	18	1,9	67	1,3	120	1,3	Sección E
Sección F	CONSTRUCCIÓN	163	5,8	37	4,0	236	4,5	436	4,9	Sección F
Sección G	COMERCIO AL POR MAYOR Y AL POR MENOR; REPARACIÓN DE VEHÍCULOS DE MOTOR Y MOTOCICLETAS	535	19,1	161	17,4	999	19,2	1695	19,0	Sección G
Sección H	TRANSPORTE Y ALMACENAMIENTO	148	5,3	45	4,9	218	4,2	411	4,6	Sección H
Sección I	HOSTELERÍA	536	19,1	141	15,2	676	13,0	1353	15,1	Sección I
Sección J	INFORMACIÓN Y COMUNICACIONES	37	1,3	6	0,6	61	1,2	104	1,2	Sección J
Sección K	ACTIVIDADES FINANCIERAS Y DE SEGUROS	21	0,7	9	1,0	59	1,1	89	1,0	Sección K
Sección L	ACTIVIDADES INMOBILIARIAS	20	0,7	3	0,3	22	0,4	45	0,5	Sección L
Sección M	ACTIVIDADES PROFESIONALES, CIENTÍFICAS Y TÉCNICAS	69	2,5	17	1,8	150	2,9	236	2,6	Sección M
Sección N	ACTIVIDADES ADMINISTRATIVAS Y SERVICIOS AUXILIARES	291	10,4	98	10,6	682	13,1	1071	12,0	Sección N
Sección O	ADMINISTRACIÓN PÚBLICA Y DEFENSA; SEGURIDAD SOCIAL OBLIGATORIA	119	4,2	45	4,9	231	4,4	395	4,4	Sección O
Sección P	EDUCACIÓN	93	3,3	30	3,2	159	3,0	282	3,2	Sección P
Sección Q	ACTIVIDADES SANITARIAS Y DE SERVICIOS SOCIALES	253	9,0	92	9,9	647	12,4	992	11,1	Sección Q
Sección R	ACTIVIDADES ARTÍSTICAS, RECREATIVAS Y DE ENTRETENIMIENTO	53	1,9	11	1,2	108	2,1	172	1,9	Sección R
Sección S	OTROS SERVICIOS	71	2,5	17	1,8	104	2,0	192	2,1	Sección S
Sección T	ACTIVIDADES DE LOS HOGARES COMO EMPLEADORES Y COMO PRODUCTORES DE BIENES Y SERVICIOS PARA USO PROPIO	16	0,6	7	0,8	49	0,9	72	0,8	Sección T
Sección U	ACTIVIDADES DE ORGANIZACIONES Y ORGANISMOS EXTRATERRITORIALES	0	0,0	0	0,0	0	0,0	0	0,0	Sección U
	OTROS SIN CLASIFICAR	0	0,0	0	0,0	0	0,0	0	0,0	
	TOTAL	2.802	100,0	925	100,0	5.214	100,0	8.941	100,0	

TOTAL DE ACCIDENTES IN ITINERE POR SECCIONES Y DIVISIONES, EN LA COMUNITAT VALENCIANA Y SUS PROVINCIAS

Datos correspondientes al periodo de noviembre 2022 - octubre 2023. Contabilizados por fecha de baja médica en el periodo considerado.

Cuadro 6

SECCIONES Y DIVISIONES CNAE-2009		TOTAL DE ACCIDENTES IN ITINERE								
		Provincia de Alicante		Provincia de Castellón		Provincia de Valencia		Comunitat Valenciana		CNAE-2009
		Total	%	Total	%	Total	%	Total	%	
Sección A	**AGRICULTURA, GANADERÍA, SILVICULTURA Y PESCA**	**56**	**2,00**	**18**	**1,95**	**57**	**1,09**	**131**	**1,47**	**Sección A**
01	Agricultura, ganadería, caza y servicios relacionados con las mismas	55	1,96	15	1,62	53	1,02	123	1,38	01
02	Silvicultura y explotación forestal	1	0,04	2	0,22	3	0,06	6	0,07	02
03	Pesca y acuicultura	0	0,00	1	0,11	1	0,02	2	0,02	03
Sección B	**INDUSTRIAS EXTRACTIVAS**	**2**	**0,07**	**0**	**0,00**	**0**	**0,00**	**2**	**0,02**	**Sección B**
05	Extracción de antracita, hulla y lignito	0	0,00	0	0,00	0	0,00	0	0,00	05
06	Extracción de crudo de petróleo y gas natural	0	0,00	0	0,00	0	0,00	0	0,00	06
07	Extracción de minerales metálicos	0	0,00	0	0,00	0	0,00	0	0,00	07
08	Otras industrias extractivas	2	0,07	0	0,00	0	0,00	2	0,02	08
09	Actividades de apoyo a las industrias extractivas	0	0,00	0	0,00	0	0,00	0	0,00	09
Sección C	**INDUSTRIA MANUFACTURERA**	**280**	**9,99**	**168**	**18,16**	**683**	**13,10**	**1131**	**12,65**	**Sección C**
10	Industria de la alimentación	42	1,50	18	1,95	206	3,95	266	2,98	10
11	Fabricación de bebidas	2	0,07	0	0,00	11	0,21	13	0,15	11
12	Industria del tabaco	0	0,00	0	0,00	0	0,00	0	0,00	12
13	Industria textil	25	0,89	2	0,22	17	0,33	44	0,49	13
14	Confección de prendas de vestir	0	0,00	2	0,22	4	0,08	6	0,07	14
15	Industria del cuero y del calzado	60	2,14	1	0,11	2	0,04	63	0,70	15
16	Industria de la madera y del corcho, excepto muebles; cestería y espartería	7	0,25	1	0,11	23	0,44	31	0,35	16
17	Industria del papel	20	0,71	1	0,11	16	0,31	37	0,41	17
18	Artes gráficas y reproducción de soportes grabados	10	0,36	2	0,22	19	0,36	31	0,35	18
19	Coquerías y refino de petróleo	0	0,00	0	0,00	0	0,00	0	0,00	19
20	Industria química	9	0,32	13	1,41	28	0,54	50	0,56	20
21	Fabricación de productos farmacéuticos	3	0,11	1	0,11	2	0,04	6	0,07	21
22	Fabricación de productos de caucho y plásticos	32	1,14	6	0,65	30	0,58	68	0,76	22
23	Fabricación de otros productos minerales no metálicos	12	0,43	58	6,27	19	0,36	89	1,00	23
24	Metalurgia; fabricación de productos de hierro, acero y ferroaleaciones	4	0,14	1	0,11	13	0,25	18	0,20	24
25	Fabricación de productos metálicos, excepto maquinaria y equipo	18	0,64	8	0,86	83	1,59	109	1,22	25
26	Fabricación de productos informáticos, electrónicos y ópticos	1	0,04	0	0,00	11	0,21	12	0,13	26
27	Fabricación de material y equipo eléctrico	0	0,00	3	0,32	18	0,35	21	0,23	27
28	Fabricación de maquinaria y equipo n.c.o.p.	9	0,32	21	2,27	39	0,75	69	0,77	28
29	Fabricación de vehículos de motor, remolques y semirremolques	3	0,11	7	0,76	73	1,40	83	0,93	29
30	Fabricación de otro material de transporte	5	0,18	1	0,11	9	0,17	15	0,17	30
31	Fabricación de muebles	5	0,18	7	0,76	22	0,42	34	0,38	31
32	Otras industrias manufactureras	8	0,29	5	0,54	13	0,25	26	0,29	32
33	Reparación e instalación de maquinaria y equipo	5	0,18	10	1,08	25	0,48	40	0,45	33
Sección D	**SUMINISTRO DE ENERGIA ELECTRICA, GAS, VAPOR Y AIRE ACONDICIONADO**	**4**	**0,14**	**2**	**0,22**	**6**	**0,12**	**12**	**0,13**	**Sección D**
35	Suministro de energía eléctrica, gas, vapor y aire acondicionado	4	0,14	2	0,22	6	0,12	12	0,13	35
Sección E	**SUMINISTRO DE AGUA, ACTIVIDADES DE SANEAMIENTO, GESTIÓN DE RESIDUOS Y DESCONTAMINACIÓN**	**35**	**1,25**	**18**	**1,95**	**67**	**1,29**	**120**	**1,34**	**Sección E**
36	Captación, depuración y distribución de agua	7	0,25	3	0,32	7	0,13	17	0,19	36
37	Recogida y tratamiento de aguas residuales	1	0,04	1	0,11	4	0,08	6	0,07	37
38	Recogida, tratamiento y eliminación de residuos; valorización	26	0,93	13	1,41	56	1,07	95	1,06	38
39	Actividades de descontaminación y otros servicios de gestión de residuos	1	0,04	1	0,11	0	0,00	2	0,02	39
Sección F	**CONSTRUCCIÓN**	**163**	**5,82**	**37**	**4,00**	**236**	**4,53**	**436**	**4,88**	**Sección F**
41	Construcción de edificios	52	1,86	13	1,41	90	1,73	155	1,73	41
42	Ingeniería civil	5	0,18	3	0,32	9	0,17	17	0,19	42
43	Actividades de construcción especializada	106	3,78	21	2,27	137	2,63	264	2,95	43
Sección G	**COMERCIO AL POR MAYOR Y AL POR MENOR; REPARACIÓN DE VEHÍCULOS DE MOTOR Y MOTOCICLETAS**	**535**	**19,09**	**161**	**17,41**	**999**	**19,16**	**1695**	**18,96**	**Sección G**
45	Venta y reparación de vehículos de motor y motocicletas	61	2,18	18	1,95	101	1,94	180	2,01	45
46	Comercio al por mayor e intermediarios del comercio, excepto de vehículos de motor y motocicletas	144	5,14	58	6,27	326	6,25	528	5,91	46
47	Comercio al por menor, excepto de vehículos de motor y motocicletas	330	11,78	85	9,19	572	10,97	987	11,04	47
Sección H	**TRANSPORTE Y ALMACENAMIENTO**	**148**	**5,28**	**45**	**4,86**	**218**	**4,18**	**411**	**4,60**	**Sección H**
49	Transporte terrestre y por tubería	60	2,14	26	2,81	114	2,19	200	2,24	49
50	Transporte marítimo y por vías navegables interiores	11	0,39	1	0,11	4	0,08	16	0,18	50
51	Transporte aéreo	15	0,54	0	0,00	2	0,04	17	0,19	51
52	Almacenamiento y actividades anexas al transporte	46	1,64	15	1,62	68	1,30	129	1,44	52
53	Actividades postales y de correos	16	0,57	3	0,32	30	0,58	49	0,55	53
Sección I	**HOSTELERÍA**	**536**	**19,13**	**141**	**15,24**	**676**	**12,97**	**1353**	**15,13**	**Sección I**
55	Servicios de alojamiento	177	6,32	29	3,14	95	1,82	301	3,37	55
56	Servicios de comidas y bebidas	359	12,81	112	12,11	581	11,14	1052	11,77	56

SECCIONES Y DIVISIONES CNAE-2009		TOTAL DE ACCIDENTES IN ITINERE								
		Provincia de Alicante		Provincia de Castellón		Provincia de Valencia		Comunitat Valenciana		CNAE-2009
		Total	%	Total	%	Total	%	Total	%	
Sección J	**INFORMACIÓN Y COMUNICACIONES**	**37**	**1,32**	**6**	**0,65**	**61**	**1,17**	**104**	**1,16**	**Sección J**
58	Edición	0	0,00	0	0,00	5	0,10	5	0,06	58
59	Actividades cinematográficas, de vídeo y de televisión, grabación de sonido y edición musical	0	0,00	2	0,22	7	0,13	9	0,10	59
60	Actividades de programación y emisión de radio y televisión	8	0,29	1	0,11	4	0,08	13	0,15	60
61	Telecomunicaciones	11	0,39	0	0,00	5	0,10	16	0,18	61
62	Programación, consultoría y otras actividades relacionadas con la informática	14	0,50	3	0,32	31	0,59	48	0,54	62
63	Servicios de información	4	0,14	0	0,00	9	0,17	13	0,15	63
Sección K	**ACTIVIDADES FINANCIERAS Y DE SEGUROS**	**21**	**0,75**	**9**	**0,97**	**59**	**1,13**	**89**	**1,00**	**Sección K**
64	Servicios financieros, excepto seguros y fondos de pensiones	12	0,43	6	0,65	27	0,52	45	0,50	64
65	Seguros, reaseguros y fondos de pensiones, excepto Seguridad Social obligatoria	4	0,14	0	0,00	15	0,29	19	0,21	65
66	Actividades auxiliares a los servicios financieros y a los seguros	5	0,18	3	0,32	17	0,33	25	0,28	66
Sección L	**ACTIVIDADES INMOBILIARIAS**	**20**	**0,71**	**3**	**0,32**	**22**	**0,42**	**45**	**0,50**	**Sección L**
68	Actividades inmobiliarias	20	0,71	3	0,32	22	0,42	45	0,50	68
Sección M	**ACTIVIDADES PROFESIONALES, CIENTÍFICAS Y TÉCNICAS**	**69**	**2,46**	**17**	**1,84**	**150**	**2,88**	**236**	**2,64**	**Sección M**
69	Actividades jurídicas y de contabilidad	35	1,25	0	0,00	31	0,59	66	0,74	69
70	Actividades de las sedes centrales; actividades de consultoría de gestión empresarial	10	0,36	0	0,00	10	0,19	20	0,22	70
71	Servicios técnicos de arquitectura e ingeniería; ensayos y análisis técnicos	7	0,25	8	0,86	46	0,88	61	0,68	71
72	Investigación y desarrollo	1	0,04	1	0,11	24	0,46	26	0,29	72
73	Publicidad y estudios de mercado	2	0,07	3	0,32	7	0,13	12	0,13	73
74	Otras actividades profesionales, científicas y técnicas	10	0,36	4	0,43	29	0,56	43	0,48	74
75	Actividades veterinarias	4	0,14	1	0,11	3	0,06	8	0,09	75
Sección N	**ACTIVIDADES ADMINISTRATIVAS Y SERVICIOS AUXILIARES**	**291**	**10,39**	**98**	**10,59**	**682**	**13,08**	**1071**	**11,98**	**Sección N**
77	Actividades de alquiler	22	0,79	3	0,32	16	0,31	41	0,46	77
78	Actividades relacionadas con el empleo	47	1,68	25	2,70	197	3,78	269	3,01	78
79	Actividades de agencias de viajes, operadores turísticos, servicios de reservas y otros relacionados	2	0,07	0	0,00	14	0,27	16	0,18	79
80	Actividades de seguridad e investigación	36	1,28	5	0,54	80	1,53	121	1,35	80
81	Servicios a edificios y actividades de jardinería	142	5,07	58	6,27	236	4,53	436	4,88	81
82	Actividades administrativas de oficina y otras actividades auxiliares a las empresas	42	1,50	7	0,76	139	2,67	188	2,10	82
Sección O	**ADMINISTRACIÓN PÚBLICA Y DEFENSA; SEGURIDAD SOCIAL OBLIGATORIA**	**119**	**4,25**	**45**	**4,86**	**231**	**4,43**	**395**	**4,42**	**Sección O**
84	Administración Pública y defensa; Seguridad Social obligatoria	119	4,25	45	4,86	231	4,43	395	4,42	84
Sección P	**EDUCACIÓN**	**93**	**3,32**	**30**	**3,24**	**159**	**3,05**	**282**	**3,15**	**Sección P**
85	Educación	93	3,32	30	3,24	159	3,05	282	3,15	85
Sección Q	**ACTIVIDADES SANITARIAS Y DE SERVICIOS SOCIALES**	**253**	**9,03**	**92**	**9,95**	**647**	**12,41**	**992**	**11,09**	**Sección Q**
86	Actividades sanitarias	175	6,25	58	6,27	420	8,06	653	7,30	86
87	Asistencia en establecimientos residenciales	47	1,68	24	2,59	148	2,84	219	2,45	87
88	Actividades de servicios sociales sin alojamiento	31	1,11	10	1,08	79	1,52	120	1,34	88
Sección R	**ACTIVIDADES ARTÍSTICAS, RECREATIVAS Y DE ENTRETENIMIENTO**	**53**	**1,89**	**11**	**1,19**	**108**	**2,07**	**172**	**1,92**	**Sección R**
90	Actividades de creación, artísticas y espectáculos	2	0,07	3	0,32	12	0,23	17	0,19	90
91	Actividades de bibliotecas, archivos, museos y otras actividades culturales	4	0,14	0	0,00	9	0,17	13	0,15	91
92	Actividades de juegos de azar y apuestas	11	0,39	2	0,22	19	0,36	32	0,36	92
93	Actividades deportivas, recreativas y de entretenimiento	36	1,28	6	0,65	68	1,30	110	1,23	93
Sección S	**OTROS SERVICIOS**	**71**	**2,53**	**17**	**1,84**	**104**	**1,99**	**192**	**2,15**	**Sección S**
94	Actividades asociativas	8	0,29	2	0,22	19	0,36	29	0,32	94
95	Reparación de ordenadores, efectos personales y artículos de uso doméstico	1	0,04	3	0,32	5	0,10	9	0,10	95
96	Otros servicios personales	62	2,21	12	1,30	80	1,53	154	1,72	96
Sección T	**ACTIVIDADES DE LOS HOGARES COMO EMPLEADORES Y COMO PRODUCTORES DE BIENES Y SERVICIOS PARA USO PROPIO**	**16**	**0,57**	**7**	**0,76**	**49**	**0,94**	**72**	**0,81**	**Sección T**
97	Actividades de los hogares como empleadores de personal doméstico	16	0,57	7	0,76	49	0,94	72	0,81	97
98	Actividades de los hogares como productores de bienes y servicios para uso propio	0	0,00	0	0,00	0	0,00	0	0,00	98
Sección U	**ACTIVIDADES DE ORGANIZACIONES Y ORGANISMOS EXTRATERRITORIALES**	**0**	**0,00**	**0**	**0,00**	**0**	**0,00**	**0**	**0,00**	**Sección U**
99	Actividades de organizaciones y organismos extraterritoriales	0	0,00	0	0,00	0	0,00	0	0,00	99
	OTROS SIN CLASIFICAR	0	0,00	0	0,00	0	0,00	0	0,00	
	TOTAL	**2.802**	**100,00**	**925**	**100,00**	**5.214**	**100,00**	**8.941**	**100,00**	

ACCIDENTES GRAVES IN ITINERE POR SECCIONES, EN LA COMUNITAT VALENCIANA Y SUS PROVINCIAS

Datos correspondientes al periodo de noviembre 2022 - octubre 2023. Contabilizados por fecha de baja médica en el periodo considerado.

Cuadro 7

SECCIONES CNAE-2009		ACCIDENTES GRAVES IN ITINERE								
		Provincia de Alicante		Provincia de Castellón		Provincia de Valencia		Comunitat Valenciana		CNAE-2009
		Total	%	Total	%	Total	%	Total	%	
Sección A	AGRICULTURA, GANADERÍA, SILVICULTURA Y PESCA	0	0,0	0	0,0	2	3,6	2	2,2	Sección A
Sección B	INDUSTRIAS EXTRACTIVAS	0	0,0	0	0,0	0	0,0	0	0,0	Sección B
Sección C	INDUSTRIA MANUFACTURERA	4	14,3	2	40,0	6	10,7	12	13,5	Sección C
Sección D	SUMINISTRO DE ENERGIA ELECTRICA, GAS, VAPOR Y AIRE ACONDICIONADO	0	0,0	0	0,0	0	0,0	0	0,0	Sección D
Sección E	SUMINISTRO DE AGUA, ACTIVIDADES DE SANEAMIENTO, GESTION DE RESIDUOS Y DESCONTAMINACIÓN	0	0,0	0	0,0	0	0,0	0	0,0	Sección E
Sección F	CONSTRUCCIÓN	4	14,3	0	0,0	3	5,4	7	7,9	Sección F
Sección G	COMERCIO AL POR MAYOR Y AL POR MENOR; REPARACIÓN DE VEHÍCULOS DE MOTOR Y MOTOCICLETAS	2	7,1	1	20,0	9	16,1	12	13,5	Sección G
Sección H	TRANSPORTE Y ALMACENAMIENTO	4	14,3	1	20,0	3	5,4	8	9,0	Sección H
Sección I	HOSTELERÍA	2	7,1	1	20,0	8	14,3	11	12,4	Sección I
Sección J	INFORMACIÓN Y COMUNICACIONES	1	3,6	0	0,0	0	0,0	1	1,1	Sección J
Sección K	ACTIVIDADES FINANCIERAS Y DE SEGUROS	1	3,6	0	0,0	0	0,0	1	1,1	Sección K
Sección L	ACTIVIDADES INMOBILIARIAS	0	0,0	0	0,0	0	0,0	0	0,0	Sección L
Sección M	ACTIVIDADES PROFESIONALES, CIENTÍFICAS Y TÉCNICAS	1	3,6	0	0,0	1	1,8	2	2,2	Sección M
Sección N	ACTIVIDADES ADMINISTRATIVAS Y SERVICIOS AUXILIARES	2	7,1	0	0,0	11	19,6	13	14,6	Sección N
Sección O	ADMINISTRACIÓN PÚBLICA Y DEFENSA; SEGURIDAD SOCIAL OBLIGATORIA	2	7,1	0	0,0	4	7,1	6	6,7	Sección O
Sección P	EDUCACIÓN	0	0,0	0	0,0	1	1,8	1	1,1	Sección P
Sección Q	ACTIVIDADES SANITARIAS Y DE SERVICIOS SOCIALES	2	7,1	0	0,0	4	7,1	6	6,7	Sección Q
Sección R	ACTIVIDADES ARTÍSTICAS, RECREATIVAS Y DE ENTRETENIMIENTO	1	3,6	0	0,0	1	1,8	2	2,2	Sección R
Sección S	OTROS SERVICIOS	2	7,1	0	0,0	1	1,8	3	3,4	Sección S
Sección T	ACTIVIDADES DE LOS HOGARES COMO EMPLEADORES Y COMO PRODUCTORES DE BIENES Y SERVICIOS PARA USO PROPIO	0	0,0	0	0,0	2	3,6	2	2,2	Sección T
Sección U	ACTIVIDADES DE ORGANIZACIONES Y ORGANISMOS EXTRATERRITORIALES	0	0,0	0	0,0	0	0,0	0	0,0	Sección U
	OTROS SIN CLASIFICAR	0	0,0	0	0,0	0	0,0	0	0,0	
	TOTAL	28	100,0	5	100,0	56	100,0	89	100,0	

ACCIDENTES GRAVES IN ITINERE POR SECCIONES Y DIVISIONES, EN LA COMUNITAT VALENCIANA Y SUS PROVINCIAS

Datos correspondientes al periodo de noviembre 2022 - octubre 2023. Contabilizados por fecha de baja médica en el periodo considerado.

Cuadro 8

SECCIONES Y DIVISIONES CNAE-2009		ACCIDENTES GRAVES IN ITINERE								
		Provincia de Alicante		Provincia de Castellón		Provincia de Valencia		Comunitat Valenciana		CNAE-2009
		Total	%	Total	%	Total	%	Total	%	
Sección A	**AGRICULTURA, GANADERÍA, SILVICULTURA Y PESCA**	**0**	**0,00**	**0**	**0,00**	**2**	**3,57**	**2**	**2,25**	**Sección A**
01	Agricultura, ganadería, caza y servicios relacionados con las mismas	0	0,00	0	0,00	2	3,57	2	2,25	01
02	Silvicultura y explotación forestal	0	0,00	0	0,00	0	0,00	0	0,00	02
03	Pesca y acuicultura	0	0,00	0	0,00	0	0,00	0	0,00	03
Sección B	**INDUSTRIAS EXTRACTIVAS**	**0**	**0,00**	**0**	**0,00**	**0**	**0,00**	**0**	**0,00**	**Sección B**
05	Extracción de antracita, hulla y lignito	0	0,00	0	0,00	0	0,00	0	0,00	05
06	Extracción de crudo de petróleo y gas natural	0	0,00	0	0,00	0	0,00	0	0,00	06
07	Extracción de minerales metálicos	0	0,00	0	0,00	0	0,00	0	0,00	07
08	Otras industrias extractivas	0	0,00	0	0,00	0	0,00	0	0,00	08
09	Actividades de apoyo a las industrias extractivas	0	0,00	0	0,00	0	0,00	0	0,00	09
Sección C	**INDUSTRIA MANUFACTURERA**	**4**	**14,29**	**2**	**40,00**	**6**	**10,71**	**12**	**13,48**	**Sección C**
10	Industria de la alimentación	1	3,57	0	0,00	1	1,79	2	2,25	10
11	Fabricación de bebidas	0	0,00	0	0,00	0	0,00	0	0,00	11
12	Industria del tabaco	0	0,00	0	0,00	0	0,00	0	0,00	12
13	Industria textil	0	0,00	0	0,00	1	1,79	1	1,12	13
14	Confección de prendas de vestir	0	0,00	0	0,00	0	0,00	0	0,00	14
15	Industria del cuero y del calzado	0	0,00	0	0,00	0	0,00	0	0,00	15
16	Industria de la madera y del corcho, excepto muebles; cestería y espartería	0	0,00	0	0,00	0	0,00	0	0,00	16
17	Industria del papel	1	3,57	0	0,00	0	0,00	1	1,12	17
18	Artes gráficas y reproducción de soportes grabados	0	0,00	1	20,00	0	0,00	1	1,12	18
19	Coquerías y refino de petróleo	0	0,00	0	0,00	0	0,00	0	0,00	19
20	Industria química	0	0,00	0	0,00	1	1,79	1	1,12	20
21	Fabricación de productos farmacéuticos	0	0,00	0	0,00	0	0,00	0	0,00	21
22	Fabricación de productos de caucho y plásticos	1	3,57	0	0,00	1	1,79	2	2,25	22
23	Fabricación de otros productos minerales no metálicos	1	3,57	0	0,00	1	1,79	2	2,25	23
24	Metalurgia; fabricación de productos de hierro, acero y ferroaleaciones	0	0,00	0	0,00	0	0,00	0	0,00	24
25	Fabricación de productos metálicos, excepto maquinaria y equipo	0	0,00	0	0,00	0	0,00	0	0,00	25
26	Fabricación de productos informáticos, electrónicos y ópticos	0	0,00	0	0,00	0	0,00	0	0,00	26
27	Fabricación de material y equipo eléctrico	0	0,00	0	0,00	0	0,00	0	0,00	27
28	Fabricación de maquinaria y equipo n.c.o.p.	0	0,00	1	20,00	0	0,00	1	1,12	28
29	Fabricación de vehículos de motor, remolques y semirremolques	0	0,00	0	0,00	1	1,79	1	1,12	29
30	Fabricación de otro material de transporte	0	0,00	0	0,00	0	0,00	0	0,00	30
31	Fabricación de muebles	0	0,00	0	0,00	0	0,00	0	0,00	31
32	Otras industrias manufactureras	0	0,00	0	0,00	0	0,00	0	0,00	32
33	Reparación e instalación de maquinaria y equipo	0	0,00	0	0,00	0	0,00	0	0,00	33
Sección D	**SUMINISTRO DE ENERGIA ELECTRICA, GAS, VAPOR Y AIRE ACONDICIONADO**	**0**	**0,00**	**0**	**0,00**	**0**	**0,00**	**0**	**0,00**	**Sección D**
35	Suministro de energía eléctrica, gas, vapor y aire acondicionado	0	0,00	0	0,00	0	0,00	0	0,00	35
Sección E	**SUMINISTRO DE AGUA, ACTIVIDADES DE SANEAMIENTO, GESTIÓN DE RESIDUOS Y DESCONTAMINACIÓN**	**0**	**0,00**	**0**	**0,00**	**0**	**0,00**	**0**	**0,00**	**Sección E**
36	Captación, depuración y distribución de agua	0	0,00	0	0,00	0	0,00	0	0,00	36
37	Recogida y tratamiento de aguas residuales	0	0,00	0	0,00	0	0,00	0	0,00	37
38	Recogida, tratamiento y eliminación de residuos; valorización	0	0,00	0	0,00	0	0,00	0	0,00	38
39	Actividades de descontaminación y otros servicios de gestión de residuos	0	0,00	0	0,00	0	0,00	0	0,00	39
Sección F	**CONSTRUCCIÓN**	**4**	**14,29**	**0**	**0,00**	**3**	**5,36**	**7**	**7,87**	**Sección F**
41	Construcción de edificios	1	3,57	0	0,00	0	0,00	1	1,12	41
42	Ingeniería civil	0	0,00	0	0,00	0	0,00	0	0,00	42
43	Actividades de construcción especializada	3	10,71	0	0,00	3	5,36	6	6,74	43
Sección G	**COMERCIO AL POR MAYOR Y AL POR MENOR; REPARACIÓN DE VEHÍCULOS DE MOTOR Y MOTOCICLETAS**	**2**	**7,14**	**1**	**20,00**	**9**	**16,07**	**12**	**13,48**	**Sección G**
45	Venta y reparación de vehículos de motor y motocicletas	0	0,00	0	0,00	1	1,79	1	1,12	45
46	Comercio al por mayor e intermediarios del comercio, excepto de vehículos de motor y motocicletas	2	7,14	0	0,00	3	5,36	5	5,62	46
47	Comercio al por menor, excepto de vehículos de motor y motocicletas	0	0,00	1	20,00	5	8,93	6	6,74	47
Sección H	**TRANSPORTE Y ALMACENAMIENTO**	**4**	**14,29**	**1**	**20,00**	**3**	**5,36**	**8**	**8,99**	**Sección H**
49	Transporte terrestre y por tubería	2	7,14	0	0,00	1	1,79	3	3,37	49
50	Transporte marítimo y por vías navegables interiores	0	0,00	0	0,00	0	0,00	0	0,00	50
51	Transporte aéreo	0	0,00	0	0,00	0	0,00	0	0,00	51
52	Almacenamiento y actividades anexas al transporte	1	3,57	1	20,00	2	3,57	4	4,49	52
53	Actividades postales y de correos	1	3,57	0	0,00	0	0,00	1	1,12	53
Sección I	**HOSTELERÍA**	**2**	**7,14**	**1**	**20,00**	**8**	**14,29**	**11**	**12,36**	**Sección I**
55	Servicios de alojamiento	0	0,00	0	0,00	0	0,00	0	0,00	55
56	Servicios de comidas y bebidas	2	7,14	1	20,00	8	14,29	11	12,36	56

SECCIONES Y DIVISIONES CNAE-2009		ACCIDENTES GRAVES IN ITINERE								
		Provincia de Alicante		Provincia de Castellón		Provincia de Valencia		Comunitat Valenciana		CNAE-2009
		Total	%	Total	%	Total	%	Total	%	
Sección J	**INFORMACIÓN Y COMUNICACIONES**	**1**	**3,57**	**0**	**0,00**	**0**	**0,00**	**1**	**1,12**	**Sección J**
58	Edición	0	0,00	0	0,00	0	0,00	0	0,00	58
59	Actividades cinematográficas, de vídeo y de televisión, grabación de sonido y edición musical	0	0,00	0	0,00	0	0,00	0	0,00	59
60	Actividades de programación y emisión de radio y televisión	1	3,57	0	0,00	0	0,00	1	1,12	60
61	Telecomunicaciones	0	0,00	0	0,00	0	0,00	0	0,00	61
62	Programación, consultoría y otras actividades relacionadas con la informática	0	0,00	0	0,00	0	0,00	0	0,00	62
63	Servicios de información	0	0,00	0	0,00	0	0,00	0	0,00	63
Sección K	**ACTIVIDADES FINANCIERAS Y DE SEGUROS**	**1**	**3,57**	**0**	**0,00**	**0**	**0,00**	**1**	**1,12**	**Sección K**
64	Servicios financieros, excepto seguros y fondos de pensiones	1	3,57	0	0,00	0	0,00	1	1,12	64
65	Seguros, reaseguros y fondos de pensiones, excepto Seguridad Social obligatoria	0	0,00	0	0,00	0	0,00	0	0,00	65
66	Actividades auxiliares a los servicios financieros y a los seguros	0	0,00	0	0,00	0	0,00	0	0,00	66
Sección L	**ACTIVIDADES INMOBILIARIAS**	**0**	**0,00**	**0**	**0,00**	**0**	**0,00**	**0**	**0,00**	**Sección L**
68	Actividades inmobiliarias	0	0,00	0	0,00	0	0,00	0	0,00	68
Sección M	**ACTIVIDADES PROFESIONALES, CIENTÍFICAS Y TÉCNICAS**	**1**	**3,57**	**0**	**0,00**	**1**	**1,79**	**2**	**2,25**	**Sección M**
69	Actividades jurídicas y de contabilidad	1	3,57	0	0,00	0	0,00	1	1,12	69
70	Actividades de las sedes centrales; actividades de consultoría de gestión empresarial	0	0,00	0	0,00	0	0,00	0	0,00	70
71	Servicios técnicos de arquitectura e ingeniería; ensayos y análisis técnicos	0	0,00	0	0,00	1	1,79	1	1,12	71
72	Investigación y desarrollo	0	0,00	0	0,00	0	0,00	0	0,00	72
73	Publicidad y estudios de mercado	0	0,00	0	0,00	0	0,00	0	0,00	73
74	Otras actividades profesionales, científicas y técnicas	0	0,00	0	0,00	0	0,00	0	0,00	74
75	Actividades veterinarias	0	0,00	0	0,00	0	0,00	0	0,00	75
Sección N	**ACTIVIDADES ADMINISTRATIVAS Y SERVICIOS AUXILIARES**	**2**	**7,14**	**0**	**0,00**	**11**	**19,64**	**13**	**14,61**	**Sección N**
77	Actividades de alquiler	0	0,00	0	0,00	0	0,00	0	0,00	77
78	Actividades relacionadas con el empleo	0	0,00	0	0,00	6	10,71	6	6,74	78
79	Actividades de agencias de viajes, operadores turísticos, servicios de reservas y otros relacionados	0	0,00	0	0,00	0	0,00	0	0,00	79
80	Actividades de seguridad e investigación	1	3,57	0	0,00	2	3,57	3	3,37	80
81	Servicios a edificios y actividades de jardinería	1	3,57	0	0,00	2	3,57	3	3,37	81
82	Actividades administrativas de oficina y otras actividades auxiliares a las empresas	0	0,00	0	0,00	1	1,79	1	1,12	82
Sección O	**ADMINISTRACIÓN PÚBLICA Y DEFENSA; SEGURIDAD SOCIAL OBLIGATORIA**	**2**	**7,14**	**0**	**0,00**	**4**	**7,14**	**6**	**6,74**	**Sección O**
84	Administración Pública y defensa; Seguridad Social obligatoria	2	7,14	0	0,00	4	7,14	6	6,74	84
Sección P	**EDUCACIÓN**	**0**	**0,00**	**0**	**0,00**	**1**	**1,79**	**1**	**1,12**	**Sección P**
85	Educación	0	0,00	0	0,00	1	1,79	1	1,12	85
Sección Q	**ACTIVIDADES SANITARIAS Y DE SERVICIOS SOCIALES**	**2**	**7,14**	**0**	**0,00**	**4**	**7,14**	**6**	**6,74**	**Sección Q**
86	Actividades sanitarias	2	7,14	0	0,00	1	1,79	3	3,37	86
87	Asistencia en establecimientos residenciales	0	0,00	0	0,00	2	3,57	2	2,25	87
88	Actividades de servicios sociales sin alojamiento	0	0,00	0	0,00	1	1,79	1	1,12	88
Sección R	**ACTIVIDADES ARTÍSTICAS, RECREATIVAS Y DE ENTRETENIMIENTO**	**1**	**3,57**	**0**	**0,00**	**1**	**1,79**	**2**	**2,25**	**Sección R**
90	Actividades de creación, artísticas y espectáculos	0	0,00	0	0,00	0	0,00	0	0,00	90
91	Actividades de bibliotecas, archivos, museos y otras actividades culturales	0	0,00	0	0,00	0	0,00	0	0,00	91
92	Actividades de juegos de azar y apuestas	0	0,00	0	0,00	0	0,00	0	0,00	92
93	Actividades deportivas, recreativas y de entretenimiento	1	3,57	0	0,00	1	1,79	2	2,25	93
Sección S	**OTROS SERVICIOS**	**2**	**7,14**	**0**	**0,00**	**1**	**1,79**	**3**	**3,37**	**Sección S**
94	Actividades asociativas	0	0,00	0	0,00	1	1,79	1	1,12	94
95	Reparación de ordenadores, efectos personales y artículos de uso doméstico	0	0,00	0	0,00	0	0,00	0	0,00	95
96	Otros servicios personales	2	7,14	0	0,00	0	0,00	2	2,25	96
Sección T	**ACTIVIDADES DE LOS HOGARES COMO EMPLEADORES Y COMO PRODUCTORES DE BIENES Y SERVICIOS PARA USO PROPIO**	**0**	**0,00**	**0**	**0,00**	**2**	**3,57**	**2**	**2,25**	**Sección T**
97	Actividades de los hogares como empleadores de personal doméstico	0	0,00	0	0,00	2	3,57	2	2,25	97
98	Actividades de los hogares como productores de bienes y servicios para uso propio	0	0,00	0	0,00	0	0,00	0	0,00	98
Sección U	**ACTIVIDADES DE ORGANIZACIONES Y ORGANISMOS EXTRATERRITORIALES**	**0**	**0,00**	**0**	**0,00**	**0**	**0,00**	**0**	**0,00**	**Sección U**
99	Actividades de organizaciones y organismos extraterritoriales	0	0,00	0	0,00	0	0,00	0	0,00	99
	OTROS SIN CLASIFICAR	0	0,00	0	0,00	0	0,00	**0**	**0,00**	
	TOTAL	**28**	**100,00**	**5**	**100,00**	**56**	**100,00**	**89**	**100,00**	

ACCIDENTES MORTALES IN ITINERE POR SECCIONES, EN LA COMUNITAT VALENCIANA Y SUS PROVINCIAS

Datos correspondientes al periodo de noviembre 2022 - octubre 2023. Contabilizados por fecha de baja médica en el periodo considerado.

Cuadro 9

SECCIONES CNAE-2009		ACCIDENTES MORTALES IN ITINERE								
		Provincia de Alicante		Provincia de Castellón		Provincia de Valencia		Comunitat Valenciana		CNAE-2009
		Total	%	Total	%	Total	%	Total	%	
Sección A	AGRICULTURA, GANADERÍA, SILVICULTURA Y PESCA	0	0,0	0	0,0	0	0,0	0	0,0	Sección A
Sección B	INDUSTRIAS EXTRACTIVAS	0	0,0	0	0,0	0	0,0	0	0,0	Sección B
Sección C	INDUSTRIA MANUFACTURERA	1	14,3	0	0,0	0	0,0	1	7,1	Sección C
Sección D	SUMINISTRO DE ENERGIA ELECTRICA, GAS, VAPOR Y AIRE ACONDICIONADO	0	0,0	0	0,0	0	0,0	0	0,0	Sección D
Sección E	SUMINISTRO DE AGUA, ACTIVIDADES DE SANEAMIENTO, GESTIÓN DE RESIDUOS Y DESCONTAMINACIÓN	0	0,0	0	0,0	0	0,0	0	0,0	Sección E
Sección F	CONSTRUCCIÓN	1	14,3	0	0,0	1	14,3	2	14,3	Sección F
Sección G	COMERCIO AL POR MAYOR Y AL POR MENOR; REPARACIÓN DE VEHÍCULOS DE MOTOR Y MOTOCICLETAS	1	14,3	0	0,0	1	14,3	2	14,3	Sección G
Sección H	TRANSPORTE Y ALMACENAMIENTO	1	14,3	0	0,0	0	0,0	1	7,1	Sección H
Sección I	HOSTELERÍA	1	14,3	0	0,0	0	0,0	1	7,1	Sección I
Sección J	INFORMACIÓN Y COMUNICACIONES	0	0,0	0	0,0	0	0,0	0	0,0	Sección J
Sección K	ACTIVIDADES FINANCIERAS Y DE SEGUROS	0	0,0	0	0,0	0	0,0	0	0,0	Sección K
Sección L	ACTIVIDADES INMOBILIARIAS	0	0,0	0	0,0	0	0,0	0	0,0	Sección L
Sección M	ACTIVIDADES PROFESIONALES, CIENTÍFICAS Y TÉCNICAS	0	0,0	0	0,0	0	0,0	0	0,0	Sección M
Sección N	ACTIVIDADES ADMINISTRATIVAS Y SERVICIOS AUXILIARES	2	28,6	0	0,0	4	57,1	6	42,9	Sección N
Sección O	ADMINISTRACIÓN PÚBLICA Y DEFENSA; SEGURIDAD SOCIAL OBLIGATORIA	0	0,0	0	0,0	0	0,0	0	0,0	Sección O
Sección P	EDUCACIÓN	0	0,0	0	0,0	0	0,0	0	0,0	Sección P
Sección Q	ACTIVIDADES SANITARIAS Y DE SERVICIOS SOCIALES	0	0,0	0	0,0	1	14,3	1	7,1	Sección Q
Sección R	ACTIVIDADES ARTÍSTICAS, RECREATIVAS Y DE ENTRETENIMIENTO	0	0,0	0	0,0	0	0,0	0	0,0	Sección R
Sección S	OTROS SERVICIOS	0	0,0	0	0,0	0	0,0	0	0,0	Sección S
Sección T	ACTIVIDADES DE LOS HOGARES COMO EMPLEADORES Y COMO PRODUCTORES DE BIENES Y SERVICIOS PARA USO PROPIO	0	0,0	0	0,0	0	0,0	0	0,0	Sección T
Sección U	ACTIVIDADES DE ORGANIZACIONES Y ORGANISMOS EXTRATERRITORIALES	0	0,0	0	0,0	0	0,0	0	0,0	Sección U
	OTROS SIN CLASIFICAR	0	0,0	0	0,0	0	0,0	0	0,0	
	TOTAL	7	100,0	0	0,0	7	100,0	14	100,0	

ACCIDENTES MORTALES IN ITINERE POR SECCIONES Y DIVISIONES, EN LA COMUNITAT VALENCIANA Y SUS PROVINCIAS

Datos correspondientes al periodo de noviembre 2022 - octubre 2023. Contabilizados por fecha de baja médica en el periodo considerado.

Cuadro 10

SECCIONES Y DIVISIONES CNAE-2009		ACCIDENTES MORTALES IN ITINERE								
		Provincia de Alicante		Provincia de Castellón		Provincia de Valencia		Comunitat Valenciana		CNAE-2009
		Total	%	Total	%	Total	%	Total	%	
Sección A	**AGRICULTURA, GANADERÍA, SILVICULTURA Y PESCA**	**0**	**0,00**	**0**	**0,00**	**0**	**0,00**	**0**	**0,00**	**Sección A**
01	Agricultura, ganadería, caza y servicios relacionados con las mismas	0	0,00	0	0,00	0	0,00	0	0,00	01
02	Silvicultura y explotación forestal	0	0,00	0	0,00	0	0,00	0	0,00	02
03	Pesca y acuicultura	0	0,00	0	0,00	0	0,00	0	0,00	03
Sección B	**INDUSTRIAS EXTRACTIVAS**	**0**	**0,00**	**0**	**0,00**	**0**	**0,00**	**0**	**0,00**	**Sección B**
05	Extracción de antracita, hulla y lignito	0	0,00	0	0,00	0	0,00	0	0,00	05
06	Extracción de crudo de petróleo y gas natural	0	0,00	0	0,00	0	0,00	0	0,00	06
07	Extracción de minerales metálicos	0	0,00	0	0,00	0	0,00	0	0,00	07
08	Otras industrias extractivas	0	0,00	0	0,00	0	0,00	0	0,00	08
09	Actividades de apoyo a las industrias extractivas	0	0,00	0	0,00	0	0,00	0	0,00	09
Sección C	**INDUSTRIA MANUFACTURERA**	**1**	**14,29**	**0**	**0,00**	**0**	**0,00**	**1**	**7,14**	**Sección C**
10	Industria de la alimentación	0	0,00	0	0,00	0	0,00	0	0,00	10
11	Fabricación de bebidas	0	0,00	0	0,00	0	0,00	0	0,00	11
12	Industria del tabaco	0	0,00	0	0,00	0	0,00	0	0,00	12
13	Industria textil	0	0,00	0	0,00	0	0,00	0	0,00	13
14	Confección de prendas de vestir	0	0,00	0	0,00	0	0,00	0	0,00	14
15	Industria del cuero y del calzado	1	14,29	0	0,00	0	0,00	1	7,14	15
16	Industria de la madera y del corcho, excepto muebles; cestería y espartería	0	0,00	0	0,00	0	0,00	0	0,00	16
17	Industria del papel	0	0,00	0	0,00	0	0,00	0	0,00	17
18	Artes gráficas y reproducción de soportes grabados	0	0,00	0	0,00	0	0,00	0	0,00	18
19	Coquerías y refino de petróleo	0	0,00	0	0,00	0	0,00	0	0,00	19
20	Industria química	0	0,00	0	0,00	0	0,00	0	0,00	20
21	Fabricación de productos farmacéuticos	0	0,00	0	0,00	0	0,00	0	0,00	21
22	Fabricación de productos de caucho y plásticos	0	0,00	0	0,00	0	0,00	0	0,00	22
23	Fabricación de otros productos minerales no metálicos	0	0,00	0	0,00	0	0,00	0	0,00	23
24	Metalurgia; fabricación de productos de hierro, acero y ferroaleaciones	0	0,00	0	0,00	0	0,00	0	0,00	24
25	Fabricación de productos metálicos, excepto maquinaria y equipo	0	0,00	0	0,00	0	0,00	0	0,00	25
26	Fabricación de productos informáticos, electrónicos y ópticos	0	0,00	0	0,00	0	0,00	0	0,00	26
27	Fabricación de material y equipo eléctrico	0	0,00	0	0,00	0	0,00	0	0,00	27
28	Fabricación de maquinaria y equipo n.c.o.p.	0	0,00	0	0,00	0	0,00	0	0,00	28
29	Fabricación de vehículos de motor, remolques y semirremolques	0	0,00	0	0,00	0	0,00	0	0,00	29
30	Fabricación de otro material de transporte	0	0,00	0	0,00	0	0,00	0	0,00	30
31	Fabricación de muebles	0	0,00	0	0,00	0	0,00	0	0,00	31
32	Otras industrias manufactureras	0	0,00	0	0,00	0	0,00	0	0,00	32
33	Reparación e instalación de maquinaria y equipo	0	0,00	0	0,00	0	0,00	0	0,00	33
Sección D	**SUMINISTRO DE ENERGIA ELECTRICA, GAS, VAPOR Y AIRE ACONDICIONADO**	**0**	**0,00**	**0**	**0,00**	**0**	**0,00**	**0**	**0,00**	**Sección D**
35	Suministro de energía eléctrica, gas, vapor y aire acondicionado	0	0,00	0	0,00	0	0,00	0	0,00	35
Sección E	**SUMINISTRO DE AGUA, ACTIVIDADES DE SANEAMIENTO, GESTIÓN DE RESIDUOS Y DESCONTAMINACIÓN**	**0**	**0,00**	**0**	**0,00**	**0**	**0,00**	**0**	**0,00**	**Sección E**
36	Captación, depuración y distribución de agua	0	0,00	0	0,00	0	0,00	0	0,00	36
37	Recogida y tratamiento de aguas residuales	0	0,00	0	0,00	0	0,00	0	0,00	37
38	Recogida, tratamiento y eliminación de residuos; valorización	0	0,00	0	0,00	0	0,00	0	0,00	38
39	Actividades de descontaminación y otros servicios de gestión de residuos	0	0,00	0	0,00	0	0,00	0	0,00	39
Sección F	**CONSTRUCCIÓN**	**1**	**14,29**	**0**	**0,00**	**1**	**14,29**	**2**	**14,29**	**Sección F**
41	Construcción de edificios	1	14,29	0	0,00	0	0,00	1	7,14	41
42	Ingeniería civil	0	0,00	0	0,00	0	0,00	0	0,00	42
43	Actividades de construcción especializada	0	0,00	0	0,00	1	14,29	1	7,14	43
Sección G	**COMERCIO AL POR MAYOR Y AL POR MENOR; REPARACIÓN DE VEHÍCULOS DE MOTOR Y MOTOCICLETAS**	**1**	**14,29**	**0**	**0,00**	**1**	**14,29**	**2**	**14,29**	**Sección G**
45	Venta y reparación de vehículos de motor y motocicletas	0	0,00	0	0,00	0	0,00	0	0,00	45
46	Comercio al por mayor e intermediarios del comercio, excepto de vehículos de motor y motocicletas	0	0,00	0	0,00	0	0,00	0	0,00	46
47	Comercio al por menor, excepto de vehículos de motor y motocicletas	1	14,29	0	0,00	1	14,29	2	14,29	47
Sección H	**TRANSPORTE Y ALMACENAMIENTO**	**1**	**14,29**	**0**	**0,00**	**0**	**0,00**	**1**	**7,14**	**Sección H**
49	Transporte terrestre y por tubería	0	0,00	0	0,00	0	0,00	0	0,00	49
50	Transporte marítimo y por vías navegables interiores	0	0,00	0	0,00	0	0,00	0	0,00	50
51	Transporte aéreo	0	0,00	0	0,00	0	0,00	0	0,00	51
52	Almacenamiento y actividades anexas al transporte	1	14,29	0	0,00	0	0,00	1	7,14	52
53	Actividades postales y de correos	0	0,00	0	0,00	0	0,00	0	0,00	53
Sección I	**HOSTELERÍA**	**1**	**14,29**	**0**	**0,00**	**0**	**0,00**	**1**	**7,14**	**Sección I**
55	Servicios de alojamiento	0	0,00	0	0,00	0	0,00	0	0,00	55
56	Servicios de comidas y bebidas	1	14,29	0	0,00	0	0,00	1	7,14	56

CNAE-2009	ACCIDENTES MORTALES IN ITINERE - TITULO SECCIONES Y DIVISIONES	Provincia de Alicante		Provincia de Castellón		Provincia de Valencia		Comunitat Valenciana		CNAE-2009 Cuadro 10
		Total	%	Total	%	Total	%	Total	%	
Sección J	**INFORMACIÓN Y COMUNICACIONES**	**0**	**0,00**	**0**	**0,00**	**0**	**0,00**	**0**	**0,00**	**Sección J**
58	Edición	0	0,00	0	0,00	0	0,00	0	0,00	58
59	Actividades cinematográficas, de vídeo y de televisión, grabación de sonido y edición musical	0	0,00	0	0,00	0	0,00	0	0,00	59
60	Actividades de programación y emisión de radio y televisión	0	0,00	0	0,00	0	0,00	0	0,00	60
61	Telecomunicaciones	0	0,00	0	0,00	0	0,00	0	0,00	61
62	Programación, consultoría y otras actividades relacionadas con la informática	0	0,00	0	0,00	0	0,00	0	0,00	62
63	Servicios de información	0	0,00	0	0,00	0	0,00	0	0,00	63
Sección K	**ACTIVIDADES FINANCIERAS Y DE SEGUROS**	**0**	**0,00**	**0**	**0,00**	**0**	**0,00**	**0**	**0,00**	**Sección K**
64	Servicios financieros, excepto seguros y fondos de pensiones	0	0,00	0	0,00	0	0,00	0	0,00	64
65	Seguros, reaseguros y fondos de pensiones, excepto Seguridad Social obligatoria	0	0,00	0	0,00	0	0,00	0	0,00	65
66	Actividades auxiliares a los servicios financieros y a los seguros	0	0,00	0	0,00	0	0,00	0	0,00	66
Sección L	**ACTIVIDADES INMOBILIARIAS**	**0**	**0,00**	**0**	**0,00**	**0**	**0,00**	**0**	**0,00**	**Sección L**
68	Actividades inmobiliarias	0	0,00	0	0,00	0	0,00	0	0,00	68
Sección M	**ACTIVIDADES PROFESIONALES, CIENTÍFICAS Y TÉCNICAS**	**0**	**0,00**	**0**	**0,00**	**0**	**0,00**	**0**	**0,00**	**Sección M**
69	Actividades jurídicas y de contabilidad	0	0,00	0	0,00	0	0,00	0	0,00	69
70	Actividades de las sedes centrales; actividades de consultoría de gestión empresarial	0	0,00	0	0,00	0	0,00	0	0,00	70
71	Servicios técnicos de arquitectura e ingeniería; ensayos y análisis técnicos	0	0,00	0	0,00	0	0,00	0	0,00	71
72	Investigación y desarrollo	0	0,00	0	0,00	0	0,00	0	0,00	72
73	Publicidad y estudios de mercado	0	0,00	0	0,00	0	0,00	0	0,00	73
74	Otras actividades profesionales, científicas y técnicas	0	0,00	0	0,00	0	0,00	0	0,00	74
75	Actividades veterinarias	0	0,00	0	0,00	0	0,00	0	0,00	75
Sección N	**ACTIVIDADES ADMINISTRATIVAS Y SERVICIOS AUXILIARES**	**2**	**28,57**	**0**	**0,00**	**4**	**57,14**	**6**	**42,86**	**Sección N**
77	Actividades de alquiler	0	0,00	0	0,00	0	0,00	0	0,00	77
78	Actividades relacionadas con el empleo	1	14,29	0	0,00	2	28,57	3	21,43	78
79	Actividades de agencias de viajes, operadores turísticos, servicios de reservas y otros relacionados	0	0,00	0	0,00	0	0,00	0	0,00	79
80	Actividades de seguridad e investigación	1	14,29	0	0,00	1	14,29	2	14,29	80
81	Servicios a edificios y actividades de jardinería	0	0,00	0	0,00	1	14,29	1	7,14	81
82	Actividades administrativas de oficina y otras actividades auxiliares a las empresas	0	0,00	0	0,00	0	0,00	0	0,00	82
Sección O	**ADMINISTRACIÓN PÚBLICA Y DEFENSA; SEGURIDAD SOCIAL OBLIGATORIA**	**0**	**0,00**	**0**	**0,00**	**0**	**0,00**	**0**	**0,00**	**Sección O**
84	Administración Pública y defensa; Seguridad Social obligatoria	0	0,00	0	0,00	0	0,00	0	0,00	84
Sección P	**EDUCACIÓN**	**0**	**0,00**	**0**	**0,00**	**0**	**0,00**	**0**	**0,00**	**Sección P**
85	Educación	0	0,00	0	0,00	0	0,00	0	0,00	85
Sección Q	**ACTIVIDADES SANITARIAS Y DE SERVICIOS SOCIALES**	**0**	**0,00**	**0**	**0,00**	**1**	**14,29**	**1**	**7,14**	**Sección Q**
86	Actividades sanitarias	0	0,00	0	0,00	0	0,00	0	0,00	86
87	Asistencia en establecimientos residenciales	0	0,00	0	0,00	1	14,29	1	7,14	87
88	Actividades de servicios sociales sin alojamiento	0	0,00	0	0,00	0	0,00	0	0,00	88
Sección R	**ACTIVIDADES ARTÍSTICAS, RECREATIVAS Y DE ENTRETENIMIENTO**	**0**	**0,00**	**0**	**0,00**	**0**	**0,00**	**0**	**0,00**	**Sección R**
90	Actividades de creación, artísticas y espectáculos	0	0,00	0	0,00	0	0,00	0	0,00	90
91	Actividades de bibliotecas, archivos, museos y otras actividades culturales	0	0,00	0	0,00	0	0,00	0	0,00	91
92	Actividades de juegos de azar y apuestas	0	0,00	0	0,00	0	0,00	0	0,00	92
93	Actividades deportivas, recreativas y de entretenimiento	0	0,00	0	0,00	0	0,00	0	0,00	93
Sección S	**OTROS SERVICIOS**	**0**	**0,00**	**0**	**0,00**	**0**	**0,00**	**0**	**0,00**	**Sección S**
94	Actividades asociativas	0	0,00	0	0,00	0	0,00	0	0,00	94
95	Reparación de ordenadores, efectos personales y artículos de uso doméstico	0	0,00	0	0,00	0	0,00	0	0,00	95
96	Otros servicios personales	0	0,00	0	0,00	0	0,00	0	0,00	96
Sección T	**ACTIVIDADES DE LOS HOGARES COMO EMPLEADORES Y COMO PRODUCTORES DE BIENES Y SERVICIOS PARA USO PROPIO**	**0**	**0,00**	**0**	**0,00**	**0**	**0,00**	**0**	**0,00**	**Sección T**
97	Actividades de los hogares como empleadores de personal doméstico	0	0,00	0	0,00	0	0,00	0	0,00	97
98	Actividades de los hogares como productores de bienes y servicios para uso propio	0	0,00	0	0,00	0	0,00	0	0,00	98
Sección U	**ACTIVIDADES DE ORGANIZACIONES Y ORGANISMOS EXTRATERRITORIALES**	**0**	**0,00**	**0**	**0,00**	**0**	**0,00**	**0**	**0,00**	**Sección U**
99	Actividades de organizaciones y organismos extraterritoriales	0	0,00	0	0,00	0	0,00	0	0,00	99
	OTROS SIN CLASIFICAR	0	0,00	0	0,00	0	0,00	0	0,00	
	TOTAL	**7**	**100,00**	**0**	**0,00**	**7**	**100,00**	**14**	**100,00**	

ÍNDICE DE INCIDENCIA DE LOS ACCIDENTES IN ITINERE POR SECCIONES DEL CNAE-2009, EN LA COMUNITAT VALENCIANA Y SUS PROVINCIAS

Datos contabilizados según fecha de baja médica, correspondientes al periodo Interanual: noviembre 2022 - octubre 2023

Cuadro 11

SECCIONES CNAE-2009		ÍNDICE DE INCIDENCIA DE LOS ACCIDENTES IN ITINERE				
		Provincia de Alicante	Provincia de Castellón	Provincia de Valencia	Comunitat Valenciana	CNAE-2009
		Total	Total	Total	Total	
Sección A	AGRICULTURA, GANADERÍA, SILVICULTURA Y PESCA	342,5	187,1	236,0	261,4	Sección A
Sección B	INDUSTRIAS EXTRACTIVAS	305,6	0,0	0,0	132,2	Sección B
Sección C	INDUSTRIA MANUFACTURERA	336,1	362,2	465,7	409,2	Sección C
Sección D	SUMINISTRO DE ENERGIA ELECTRICA, GAS, VAPOR Y AIRE ACONDICIONADO	592,1	675,9	297,2	401,3	Sección D
Sección E	SUMINISTRO DE AGUA, ACTIVIDADES DE SANEAMIENTO, GESTIÓN DE RESIDUOS Y DESCONTAMINACIÓN	513,4	693,7	700,2	632,2	Sección E
Sección F	CONSTRUCCIÓN	287,5	209,6	331,7	299,7	Sección F
Sección G	COMERCIO AL POR MAYOR Y AL POR MENOR; REPARACIÓN DE VEHÍCULOS DE MOTOR Y MOTOCICLETAS	384,2	373,0	487,9	437,8	Sección G
Sección H	TRANSPORTE Y ALMACENAMIENTO	468,7	384,2	352,3	390,8	Sección H
Sección I	HOSTELERÍA	621,4	638,4	801,4	702,1	Sección I
Sección J	INFORMACIÓN Y COMUNICACIONES	262,8	222,8	195,9	217,1	Sección J
Sección K	ACTIVIDADES FINANCIERAS Y DE SEGUROS	206,3	270,0	346,7	291,5	Sección K
Sección L	ACTIVIDADES INMOBILIARIAS	210,5	199,8	237,3	222,0	Sección L
Sección M	ACTIVIDADES PROFESIONALES, CIENTÍFICAS Y TÉCNICAS	221,9	174,2	238,8	227,6	Sección M
Sección N	ACTIVIDADES ADMINISTRATIVAS Y SERVICIOS AUXILIARES	647,2	695,8	830,8	758,9	Sección N
Sección O	ADMINISTRACIÓN PÚBLICA Y DEFENSA; SEGURIDAD SOCIAL OBLIGATORIA	383,0	359,3	463,0	422,6	Sección O
Sección P	EDUCACIÓN	263,7	236,8	248,7	252,1	Sección P
Sección Q	ACTIVIDADES SANITARIAS Y DE SERVICIOS SOCIALES	441,4	490,0	716,7	596,3	Sección Q
Sección R	ACTIVIDADES ARTÍSTICAS, RECREATIVAS Y DE ENTRETENIMIENTO	376,6	249,3	499,5	428,9	Sección R
Sección S	OTROS SERVICIOS	341,6	258,9	364,4	343,5	Sección S
Sección T	ACTIVIDADES DE LOS HOGARES COMO EMPLEADORES Y COMO PRODUCTORES DE BIENES Y SERVICIOS PARA USO PROPIO	151,9	177,0	258,8	215,4	Sección T
Sección U	ACTIVIDADES DE ORGANIZACIONES Y ORGANISMOS EXTRATERRITORIALES	0,0	0,0	0,0	0,0	Sección U
	OTROS SIN CLASIFICAR	0,0	0,0	0,0	0,0	
	TOTAL	400,0	379,0	482,5	441,5	

ÍNDICE DE INCIDENCIA DE LOS ACCIDENTES IN ITINERE POR SECCIONES Y DIVISIONES, EN LA COMUNITAT VALENCIANA Y SUS PROVINCIAS

Datos contabilizados según fecha de baja médica, correspondientes al periodo Interanual: noviembre 2022 - octubre 2023

Cuadro 12

SECCIONES Y DIVISIONES CNAE-2009		ÍNDICE DE INCIDENCIA DE LOS ACCIDENTES IN ITINERE				
		Provincia de Alicante	Provincia de Castellón	Provincia de Valencia	Comunitat Valenciana	CNAE-2009
		Total	Total	Total	Total	
Sección A	**AGRICULTURA, GANADERÍA, SILVICULTURA Y PESCA**	**342,5**	**187,1**	**236,0**	**261,4**	**Sección A**
01	Agricultura, ganadería, caza y servicios relacionados con las mismas	363,2	178,8	235,0	266,9	01
02	Silvicultura y explotación forestal	250,4	299,7	218,6	246,0	02
03	Pesca y acuicultura	0,0	177,7	435,6	125,2	03
Sección B	**INDUSTRIAS EXTRACTIVAS**	**305,6**	**0,0**	**0,0**	**132,2**	**Sección B**
05	Extracción de antracita, hulla y lignito	0,0	0,0	0,0	0,0	05
06	Extracción de crudo de petróleo y gas natural	0,0	0,0	0,0	0,0	06
07	Extracción de minerales metálicos	0,0	0,0	0,0	0,0	07
08	Otras industrias extractivas	312,6	0,0	0,0	138,1	08
09	Actividades de apoyo a las industrias extractivas	0,0	0,0	0,0	0,0	09
Sección C	**INDUSTRIA MANUFACTURERA**	**336,1**	**362,2**	**465,7**	**409,2**	**Sección C**
10	Industria de la alimentación	414,0	592,4	720,3	636,7	10
11	Fabricación de bebidas	388,9	0,0	374,4	356,7	11
12	Industria del tabaco	0,0	0,0	0,0	0,0	12
13	Industria textil	333,5	318,1	273,9	307,0	13
14	Confección de prendas de vestir	0,0	564,2	126,6	124,0	14
15	Industria del cuero y del calzado	323,4	219,5	220,7	316,3	15
16	Industria de la madera y del corcho, excepto muebles; cestería y espartería	249,9	80,9	437,6	333,6	16
17	Industria del papel	609,3	68,7	410,8	428,6	17
18	Artes gráficas y reproducción de soportes grabados	387,5	395,6	393,1	391,5	18
19	Coquerías y refino de petróleo	0,0	0,0	0,0	0,0	19
20	Industria química	392,4	243,2	288,1	288,0	20
21	Fabricación de productos farmacéuticos	503,8	3.738,3	430,7	552,2	21
22	Fabricación de productos de caucho y plásticos	359,2	602,5	352,4	369,2	22
23	Fabricación de otros productos minerales no metálicos	305,5	309,1	347,0	316,0	23
24	Metalurgia; fabricación de productos de hierro, acero y ferroaleaciones	319,2	272,4	508,9	431,2	24
25	Fabricación de productos metálicos, excepto maquinaria y equipo	246,5	347,8	497,2	414,5	25
26	Fabricación de productos informáticos, electrónicos y ópticos	401,5	0,0	535,8	509,1	26
27	Fabricación de material y equipo eléctrico	0,0	597,2	633,7	507,3	27
28	Fabricación de maquinaria y equipo n.c.o.p.	287,3	604,3	404,4	424,6	28
29	Fabricación de vehículos de motor, remolques y semirremolques	1.035,4	488,6	508,2	515,9	29
30	Fabricación de otro material de transporte	646,4	1.317,2	352,2	440,6	30
31	Fabricación de muebles	225,0	349,2	331,2	312,8	31
32	Otras industrias manufactureras	312,8	757,6	377,6	390,4	32
33	Reparación e instalación de maquinaria y equipo	216,9	507,7	425,4	394,0	33
Sección D	**SUMINISTRO DE ENERGIA ELECTRICA, GAS, VAPOR Y AIRE ACONDICIONADO**	**592,1**	**675,9**	**297,2**	**401,3**	**Sección D**
35	Suministro de energía eléctrica, gas, vapor y aire acondicionado	592,1	675,9	297,2	401,3	35
Sección E	**SUMINISTRO DE AGUA, ACTIVIDADES DE SANEAMIENTO, GESTIÓN DE RESIDUOS Y DESCONTAMINACIÓN**	**513,4**	**693,7**	**700,2**	**632,2**	**Sección E**
36	Captación, depuración y distribución de agua	309,5	435,3	239,9	289,7	36
37	Recogida y tratamiento de aguas residuales	313,6	237,1	740,9	468,6	37
38	Recogida, tratamiento y eliminación de residuos; valorización	617,5	896,4	928,7	812,6	38
39	Actividades de descontaminación y otros servicios de gestión de residuos	3.750,0	2.992,5	0,0	1.410,9	39
Sección F	**CONSTRUCCIÓN**	**287,5**	**209,6**	**331,7**	**299,7**	**Sección F**
41	Construcción de edificios	233,9	182,8	349,7	281,4	41
42	Ingeniería civil	259,7	326,5	292,5	287,1	42
43	Actividades de construcción especializada	325,7	218,2	323,6	312,4	43
Sección G	**COMERCIO AL POR MAYOR Y AL POR MENOR; REPARACIÓN DE VEHÍCULOS DE MOTOR Y MOTOCICLETAS**	**384,2**	**373,0**	**487,9**	**437,8**	**Sección G**
45	Venta y reparación de vehículos de motor y motocicletas	449,4	428,2	535,9	491,5	45
46	Comercio al por mayor e intermediarios del comercio, excepto de vehículos de motor y motocicletas	342,5	342,0	428,6	390,9	46
47	Comercio al por menor, excepto de vehículos de motor y motocicletas	394,7	386,3	520,7	458,1	47
Sección H	**TRANSPORTE Y ALMACENAMIENTO**	**468,7**	**384,2**	**352,3**	**390,8**	**Sección H**
49	Transporte terrestre y por tubería	307,1	321,6	307,4	309,1	49
50	Transporte marítimo y por vías navegables interiores	745,1	2.597,4	554,5	715,5	50
51	Transporte aéreo	1.255,8	0,0	215,7	760,3	51
52	Almacenamiento y actividades anexas al transporte	746,2	589,4	373,4	479,2	52
53	Actividades postales y de correos	499,1	322,6	609,6	541,0	53
Sección I	**HOSTELERÍA**	**621,4**	**638,4**	**801,4**	**702,1**	**Sección I**
55	Servicios de alojamiento	1.050,3	757,9	1.174,3	1.046,2	55
56	Servicios de comidas y bebidas	517,3	613,3	761,8	641,8	56

SECCIONES Y DIVISIONES CNAE-2009		ÍNDICE DE INCIDENCIA DE LOS ACCIDENTES IN ITINERE				
		Provincia de Alicante	Provincia de Castellón	Provincia de Valencia	Comunitat Valenciana	CNAE-2009
		Total	Total	Total	Total	
Sección J	**INFORMACIÓN Y COMUNICACIONES**	**262,8**	222,8	**195,9**	**217,1**	**Sección J**
58	Edición	0,0	0,0	189,7	145,4	58
59	Actividades cinematográficas, de vídeo y de televisión, grabación de sonido y edición musical	0,0	987,7	305,3	285,4	59
60	Actividades de programación y emisión de radio y televisión	1.338,5	964,6	455,1	822,6	60
61	Telecomunicaciones	478,4	0,0	146,0	259,2	61
62	Programación, consultoría y otras actividades relacionadas con la informática	152,1	195,9	159,7	159,2	62
63	Servicios de información	523,2	0,0	361,6	381,1	63
Sección K	**ACTIVIDADES FINANCIERAS Y DE SEGUROS**	**206,3**	**270,0**	**346,7**	**291,5**	**Sección K**
64	Servicios financieros, excepto seguros y fondos de pensiones	226,1	353,5	322,0	292,4	64
65	Seguros, reaseguros y fondos de pensiones, excepto Seguridad Social obligatoria	334,6	0,0	651,2	508,3	65
66	Actividades auxiliares a los servicios financieros y a los seguros	136,0	214,8	268,6	219,2	66
Sección L	**ACTIVIDADES INMOBILIARIAS**	**210,5**	**199,8**	**237,3**	**222,0**	**Sección L**
68	Actividades inmobiliarias	210,5	199,8	237,3	222,0	68
Sección M	**ACTIVIDADES PROFESIONALES, CIENTÍFICAS Y TÉCNICAS**	**221,9**	**174,2**	**238,8**	**227,6**	**Sección M**
69	Actividades jurídicas y de contabilidad	300,3	0,0	162,1	191,5	69
70	Actividades de las sedes centrales; actividades de consultoría de gestión empresarial	314,6	0,0	187,6	217,6	70
71	Servicios técnicos de arquitectura e ingeniería; ensayos y análisis técnicos	127,3	366,0	301,9	266,1	71
72	Investigación y desarrollo	56,2	127,8	331,9	265,5	72
73	Publicidad y estudios de mercado	65,8	439,3	138,5	136,7	73
74	Otras actividades profesionales, científicas y técnicas	218,9	294,4	319,9	286,8	74
75	Actividades veterinarias	291,2	259,5	168,7	226,2	75
Sección N	**ACTIVIDADES ADMINISTRATIVAS Y SERVICIOS AUXILIARES**	**647,2**	**695,8**	**830,8**	**758,9**	**Sección N**
77	Actividades de alquiler	618,9	263,8	312,5	417,9	77
78	Actividades relacionadas con el empleo	1.123,9	847,6	1.319,5	1.219,3	78
79	Actividades de agencias de viajes, operadores turísticos, servicios de reservas y otros relacionados	125,9	0,0	556,1	360,0	79
80	Actividades de seguridad e investigación	949,6	443,8	1.122,0	1.004,3	80
81	Servicios a edificios y actividades de jardinería	591,7	868,6	706,6	680,4	81
82	Actividades administrativas de oficina y otras actividades auxiliares a las empresas	535,3	377,3	732,0	655,3	82
Sección O	**ADMINISTRACIÓN PÚBLICA Y DEFENSA; SEGURIDAD SOCIAL OBLIGATORIA**	**383,0**	**359,3**	**463,0**	**422,6**	**Sección O**
84	Administración Pública y defensa; Seguridad Social obligatoria	383,0	359,3	463,0	422,6	84
Sección P	**EDUCACIÓN**	**263,7**	**236,8**	**248,7**	**252,1**	**Sección P**
85	Educación	263,7	236,8	248,7	252,1	85
Sección Q	**ACTIVIDADES SANITARIAS Y DE SERVICIOS SOCIALES**	**441,4**	**490,0**	**716,7**	**596,3**	**Sección Q**
86	Actividades sanitarias	407,3	425,9	641,7	535,1	86
87	Asistencia en establecimientos residenciales	606,4	738,3	924,2	810,7	87
88	Actividades de servicios sociales sin alojamiento	469,6	524,1	896,6	692,8	88
Sección R	**ACTIVIDADES ARTÍSTICAS, RECREATIVAS Y DE ENTRETENIMIENTO**	**376,6**	**249,3**	**499,5**	**428,9**	**Sección R**
90	Actividades de creación, artísticas y espectáculos	109,7	378,7	278,1	245,3	90
91	Actividades de bibliotecas, archivos, museos y otras actividades culturales	616,6	0,0	863,2	741,9	91
92	Actividades de juegos de azar y apuestas	522,8	460,1	816,0	657,4	92
93	Actividades deportivas, recreativas y de entretenimiento	379,1	192,0	488,0	414,2	93
Sección S	**OTROS SERVICIOS**	**341,6**	**258,9**	**364,4**	**343,5**	**Sección S**
94	Actividades asociativas	210,1	133,3	307,0	252,2	94
95	Reparación de ordenadores, efectos personales y artículos de uso doméstico	51,4	362,5	171,7	158,3	95
96	Otros servicios personales	412,5	283,1	411,5	397,9	96
Sección T	**ACTIVIDADES DE LOS HOGARES COMO EMPLEADORES Y COMO PRODUCTORES DE BIENES Y SERVICIOS PARA USO PROPIO**	**151,9**	**177,0**	**258,8**	**215,4**	**Sección T**
97	Actividades de los hogares como empleadores de personal doméstico	151,9	177,0	258,8	215,4	97
98	Actividades de los hogares como productores de bienes y servicios para uso propio	0,0	0,0	0,0	0,0	98
Sección U	**ACTIVIDADES DE ORGANIZACIONES Y ORGANISMOS EXTRATERRITORIALES**	**0,0**	**0,0**	**0,0**	**0,0**	**Sección U**
99	Actividades de organizaciones y organismos extraterritoriales	0,0	0,0	0,0	0,0	99
	OTROS SIN CLASIFICAR	0,0	0,0	0,0	0,0	
	TOTAL	**400,0**	**379,0**	**482,5**	**441,5**	

ÍNDICE DE INCIDENCIA DE LOS ACCIDENTES GRAVES IN ITINERE POR SECCIONES, EN LA COMUNITAT VALENCIANA Y SUS PROVINCIAS

Datos contabilizados según fecha de baja médica, correspondientes al periodo Interanual: noviembre 2022 - octubre 2023

Cuadro 13

SECCIONES CNAE-2009		ÍNDICE DE INCIDENCIA DE LOS ACCIDENTES GRAVES IN ITINERE				
		Provincia de Alicante	Provincia de Castellón	Provincia de Valencia	Comunitat Valenciana	CNAE-2009
		Total	Total	Total	Total	
Sección A	AGRICULTURA, GANADERÍA, SILVICULTURA Y PESCA	0,0	0,0	8,3	4,0	Sección A
Sección B	INDUSTRIAS EXTRACTIVAS	0,0	0,0	0,0	0,0	Sección B
Sección C	INDUSTRIA MANUFACTURERA	4,8	4,3	4,1	4,3	Sección C
Sección D	SUMINISTRO DE ENERGIA ELECTRICA, GAS, VAPOR Y AIRE ACONDICIONADO	0,0	0,0	0,0	0,0	Sección D
Sección E	SUMINISTRO DE AGUA, ACTIVIDADES DE SANEAMIENTO, GESTIÓN DE RESIDUOS Y DESCONTAMINACIÓN	0,0	0,0	0,0	0,0	Sección E
Sección F	CONSTRUCCIÓN	7,1	0,0	4,2	4,8	Sección F
Sección G	COMERCIO AL POR MAYOR Y AL POR MENOR; REPARACIÓN DE VEHÍCULOS DE MOTOR Y MOTOCICLETAS	1,4	2,3	4,4	3,1	Sección G
Sección H	TRANSPORTE Y ALMACENAMIENTO	12,7	8,5	4,8	7,6	Sección H
Sección I	HOSTELERÍA	2,3	4,5	9,5	5,7	Sección I
Sección J	INFORMACIÓN Y COMUNICACIONES	7,1	0,0	0,0	2,1	Sección J
Sección K	ACTIVIDADES FINANCIERAS Y DE SEGUROS	9,8	0,0	0,0	3,3	Sección K
Sección L	ACTIVIDADES INMOBILIARIAS	0,0	0,0	0,0	0,0	Sección L
Sección M	ACTIVIDADES PROFESIONALES, CIENTÍFICAS Y TÉCNICAS	3,2	0,0	1,6	1,9	Sección M
Sección N	ACTIVIDADES ADMINISTRATIVAS Y SERVICIOS AUXILIARES	4,4	0,0	13,4	9,2	Sección N
Sección O	ADMINISTRACIÓN PÚBLICA Y DEFENSA; SEGURIDAD SOCIAL OBLIGATORIA	6,4	0,0	8,0	6,4	Sección O
Sección P	EDUCACIÓN	0,0	0,0	1,6	0,9	Sección P
Sección Q	ACTIVIDADES SANITARIAS Y DE SERVICIOS SOCIALES	3,5	0,0	4,4	3,6	Sección Q
Sección R	ACTIVIDADES ARTÍSTICAS, RECREATIVAS Y DE ENTRETENIMIENTO	7,1	0,0	4,6	5,0	Sección R
Sección S	OTROS SERVICIOS	9,6	0,0	3,5	5,4	Sección S
Sección T	ACTIVIDADES DE LOS HOGARES COMO EMPLEADORES Y COMO PRODUCTORES DE BIENES Y SERVICIOS PARA USO PROPIO	0,0	0,0	10,6	6,0	Sección T
Sección U	ACTIVIDADES DE ORGANIZACIONES Y ORGANISMOS EXTRATERRITORIALES	0,0	0,0	0,0	0,0	Sección U
	OTROS SIN CLASIFICAR	0,0	0,0	0,0	0,0	
	TOTAL	4,0	2,0	5,2	4,4	

ÍNDICE DE INCIDENCIA DE LOS ACCIDENTES GRAVES IN ITINERE POR SECCIONES Y DIVISIONES, EN LA COMUNITAT VALENCIANA Y SUS PROVINCIAS

Datos contabilizados según fecha de baja médica, correspondientes al periodo Interanual: noviembre 2022 - octubre 2023

Cuadro 14

SECCIONES Y DIVISIONES CNAE-2009		ÍNDICE DE INCIDENCIA DE LOS ACCIDENTES GRAVES IN ITINERE				
		Provincia de Alicante	Provincia de Castellón	Provincia de Valencia	Comunitat Valenciana	CNAE-2009
		Total	Total	Total	Total	
Sección A	**AGRICULTURA, GANADERÍA, SILVICULTURA Y PESCA**	**0,0**	**0,0**	**8,3**	**4,0**	**Sección A**
01	Agricultura, ganadería, caza y servicios relacionados con las mismas	0,0	0,0	8,9	4,3	01
02	Silvicultura y explotación forestal	0,0	0,0	0,0	0,0	02
03	Pesca y acuicultura	0,0	0,0	0,0	0,0	03
Sección B	**INDUSTRIAS EXTRACTIVAS**	**0,0**	**0,0**	**0,0**	**0,0**	**Sección B**
05	Extracción de antracita, hulla y lignito	0,0	0,0	0,0	0,0	05
06	Extracción de crudo de petróleo y gas natural	0,0	0,0	0,0	0,0	06
07	Extracción de minerales metálicos	0,0	0,0	0,0	0,0	07
08	Otras industrias extractivas	0,0	0,0	0,0	0,0	08
09	Actividades de apoyo a las industrias extractivas	0,0	0,0	0,0	0,0	09
Sección C	**INDUSTRIA MANUFACTURERA**	**4,8**	**4,3**	**4,1**	**4,3**	**Sección C**
10	Industria de la alimentación	9,9	0,0	3,5	4,8	10
11	Fabricación de bebidas	0,0	0,0	0,0	0,0	11
12	Industria del tabaco	0,0	0,0	0,0	0,0	12
13	Industria textil	0,0	0,0	16,1	7,0	13
14	Confección de prendas de vestir	0,0	0,0	0,0	0,0	14
15	Industria del cuero y del calzado	0,0	0,0	0,0	0,0	15
16	Industria de la madera y del corcho, excepto muebles; cestería y espartería	0,0	0,0	0,0	0,0	16
17	Industria del papel	30,5	0,0	0,0	11,6	17
18	Artes gráficas y reproducción de soportes grabados	0,0	197,8	0,0	12,6	18
19	Coquerías y refino de petróleo	0,0	0,0	0,0	0,0	19
20	Industria química	0,0	0,0	10,3	5,8	20
21	Fabricación de productos farmacéuticos	0,0	0,0	0,0	0,0	21
22	Fabricación de productos de caucho y plásticos	11,2	0,0	11,7	10,9	22
23	Fabricación de otros productos minerales no metálicos	25,5	0,0	18,3	7,1	23
24	Metalurgia; fabricación de productos de hierro, acero y ferroaleaciones	0,0	0,0	0,0	0,0	24
25	Fabricación de productos metálicos, excepto maquinaria y equipo	0,0	0,0	0,0	0,0	25
26	Fabricación de productos informáticos, electrónicos y ópticos	0,0	0,0	0,0	0,0	26
27	Fabricación de material y equipo eléctrico	0,0	0,0	0,0	0,0	27
28	Fabricación de maquinaria y equipo n.c.o.p.	0,0	28,8	0,0	6,2	28
29	Fabricación de vehículos de motor, remolques y semirremolques	0,0	0,0	7,0	6,2	29
30	Fabricación de otro material de transporte	0,0	0,0	0,0	0,0	30
31	Fabricación de muebles	0,0	0,0	0,0	0,0	31
32	Otras industrias manufactureras	0,0	0,0	0,0	0,0	32
33	Reparación e instalación de maquinaria y equipo	0,0	0,0	0,0	0,0	33
Sección D	**SUMINISTRO DE ENERGIA ELECTRICA, GAS, VAPOR Y AIRE ACONDICIONADO**	**0,0**	**0,0**	**0,0**	**0,0**	**Sección D**
35	Suministro de energía eléctrica, gas, vapor y aire acondicionado	0,0	0,0	0,0	0,0	35
Sección E	**SUMINISTRO DE AGUA, ACTIVIDADES DE SANEAMIENTO, GESTIÓN DE RESIDUOS Y DESCONTAMINACIÓN**	**0,0**	**0,0**	**0,0**	**0,0**	**Sección E**
36	Captación, depuración y distribución de agua	0,0	0,0	0,0	0,0	36
37	Recogida y tratamiento de aguas residuales	0,0	0,0	0,0	0,0	37
38	Recogida, tratamiento y eliminación de residuos; valorización	0,0	0,0	0,0	0,0	38
39	Actividades de descontaminación y otros servicios de gestión de residuos	0,0	0,0	0,0	0,0	39
Sección F	**CONSTRUCCIÓN**	**7,1**	**0,0**	**4,2**	**4,8**	**Sección F**
41	Construcción de edificios	4,5	0,0	0,0	1,8	41
42	Ingeniería civil	0,0	0,0	0,0	0,0	42
43	Actividades de construcción especializada	9,2	0,0	7,1	7,1	43
Sección G	**COMERCIO AL POR MAYOR Y AL POR MENOR; REPARACIÓN DE VEHÍCULOS DE MOTOR Y MOTOCICLETAS**	**1,4**	**2,3**	**4,4**	**3,1**	**Sección G**
45	Venta y reparación de vehículos de motor y motocicletas	0,0	0,0	5,3	2,7	45
46	Comercio al por mayor e intermediarios del comercio, excepto de vehículos de motor y motocicletas	4,8	0,0	3,9	3,7	46
47	Comercio al por menor, excepto de vehículos de motor y motocicletas	0,0	4,5	4,6	2,8	47
Sección H	**TRANSPORTE Y ALMACENAMIENTO**	**12,7**	**8,5**	**4,8**	**7,6**	**Sección H**
49	Transporte terrestre y por tubería	10,2	0,0	2,7	4,6	49
50	Transporte marítimo y por vías navegables interiores	0,0	0,0	0,0	0,0	50
51	Transporte aéreo	0,0	0,0	0,0	0,0	51
52	Almacenamiento y actividades anexas al transporte	16,2	39,3	11,0	14,9	52
53	Actividades postales y de correos	31,2	0,0	0,0	11,0	53
Sección I	**HOSTELERÍA**	**2,3**	**4,5**	**9,5**	**5,7**	**Sección I**
55	Servicios de alojamiento	0,0	0,0	0,0	0,0	55
56	Servicios de comidas y bebidas	2,9	5,5	10,5	6,7	56

SECCIONES Y DIVISIONES CNAE-2009		ÍNDICE DE INCIDENCIA DE LOS ACCIDENTES GRAVES IN ITINERE				
		Provincia de Alicante	Provincia de Castellón	Provincia de Valencia	Comunitat Valenciana	CNAE-2009
		Total	Total	Total	Total	
Sección J	**INFORMACIÓN Y COMUNICACIONES**	**7,1**	**0,0**	**0,0**	**2,1**	**Sección J**
58	Edición	0,0	0,0	0,0	0,0	58
59	Actividades cinematográficas, de vídeo y de televisión, grabación de sonido y edición musical	0,0	0,0	0,0	0,0	59
60	Actividades de programación y emisión de radio y televisión	167,3	0,0	0,0	63,3	60
61	Telecomunicaciones	0,0	0,0	0,0	0,0	61
62	Programación, consultoría y otras actividades relacionadas con la informática	0,0	0,0	0,0	0,0	62
63	Servicios de información	0,0	0,0	0,0	0,0	63
Sección K	**ACTIVIDADES FINANCIERAS Y DE SEGUROS**	**9,8**	**0,0**	**0,0**	**3,3**	**Sección K**
64	Servicios financieros, excepto seguros y fondos de pensiones	18,8	0,0	0,0	6,5	64
65	Seguros, reaseguros y fondos de pensiones, excepto Seguridad Social obligatoria	0,0	0,0	0,0	0,0	65
66	Actividades auxiliares a los servicios financieros y a los seguros	0,0	0,0	0,0	0,0	66
Sección L	**ACTIVIDADES INMOBILIARIAS**	**0,0**	**0,0**	**0,0**	**0,0**	**Sección L**
68	Actividades inmobiliarias	0,0	0,0	0,0	0,0	68
Sección M	**ACTIVIDADES PROFESIONALES, CIENTÍFICAS Y TÉCNICAS**	**3,2**	**0,0**	**1,6**	**1,9**	**Sección M**
69	Actividades jurídicas y de contabilidad	8,6	0,0	0,0	2,9	69
70	Actividades de las sedes centrales; actividades de consultoría de gestión empresarial	0,0	0,0	0,0	0,0	70
71	Servicios técnicos de arquitectura e ingeniería; ensayos y análisis técnicos	0,0	0,0	6,6	4,4	71
72	Investigación y desarrollo	0,0	0,0	0,0	0,0	72
73	Publicidad y estudios de mercado	0,0	0,0	0,0	0,0	73
74	Otras actividades profesionales, científicas y técnicas	0,0	0,0	0,0	0,0	74
75	Actividades veterinarias	0,0	0,0	0,0	0,0	75
Sección N	**ACTIVIDADES ADMINISTRATIVAS Y SERVICIOS AUXILIARES**	**4,4**	**0,0**	**13,4**	**9,2**	**Sección N**
77	Actividades de alquiler	0,0	0,0	0,0	0,0	77
78	Actividades relacionadas con el empleo	0,0	0,0	40,2	27,2	78
79	Actividades de agencias de viajes, operadores turísticos, servicios de reservas y otros relacionados	0,0	0,0	0,0	0,0	79
80	Actividades de seguridad e investigación	26,4	0,0	28,1	24,9	80
81	Servicios a edificios y actividades de jardinería	4,2	0,0	6,0	4,7	81
82	Actividades administrativas de oficina y otras actividades auxiliares a las empresas	0,0	0,0	5,3	3,5	82
Sección O	**ADMINISTRACIÓN PÚBLICA Y DEFENSA; SEGURIDAD SOCIAL OBLIGATORIA**	**6,4**	**0,0**	**8,0**	**6,4**	**Sección O**
84	Administración Pública y defensa; Seguridad Social obligatoria	6,4	0,0	8,0	6,4	84
Sección P	**EDUCACIÓN**	**0,0**	**0,0**	**1,6**	**0,9**	**Sección P**
85	Educación	0,0	0,0	1,6	0,9	85
Sección Q	**ACTIVIDADES SANITARIAS Y DE SERVICIOS SOCIALES**	**3,5**	**0,0**	**4,4**	**3,6**	**Sección Q**
86	Actividades sanitarias	4,7	0,0	1,5	2,5	86
87	Asistencia en establecimientos residenciales	0,0	0,0	12,5	7,4	87
88	Actividades de servicios sociales sin alojamiento	0,0	0,0	11,3	5,8	88
Sección R	**ACTIVIDADES ARTÍSTICAS, RECREATIVAS Y DE ENTRETENIMIENTO**	**7,1**	**0,0**	**4,6**	**5,0**	**Sección R**
90	Actividades de creación, artísticas y espectáculos	0,0	0,0	0,0	0,0	90
91	Actividades de bibliotecas, archivos, museos y otras actividades culturales	0,0	0,0	0,0	0,0	91
92	Actividades de juegos de azar y apuestas	0,0	0,0	0,0	0,0	92
93	Actividades deportivas, recreativas y de entretenimiento	10,5	0,0	7,2	7,5	93
Sección S	**OTROS SERVICIOS**	**9,6**	**0,0**	**3,5**	**5,4**	**Sección S**
94	Actividades asociativas	0,0	0,0	16,2	8,7	94
95	Reparación de ordenadores, efectos personales y artículos de uso doméstico	0,0	0,0	0,0	0,0	95
96	Otros servicios personales	13,3	0,0	0,0	5,2	96
Sección T	**ACTIVIDADES DE LOS HOGARES COMO EMPLEADORES Y COMO PRODUCTORES DE BIENES Y SERVICIOS PARA USO PROPIO**	**0,0**	**0,0**	**10,6**	**6,0**	**Sección T**
97	Actividades de los hogares como empleadores de personal doméstico	0,0	0,0	10,6	6,0	97
98	Actividades de los hogares como productores de bienes y servicios para uso propio	0,0	0,0	0,0	0,0	98
Sección U	**ACTIVIDADES DE ORGANIZACIONES Y ORGANISMOS EXTRATERRITORIALES**	**0,0**	**0,0**	**0,0**	**0,0**	**Sección U**
99	Actividades de organizaciones y organismos extraterritoriales	0,0	0,0	0,0	0,0	99
	OTROS SIN CLASIFICAR	0,0	0,0	0,0	**0,0**	
	TOTAL	**4,0**	**2,0**	**5,2**	**4,4**	

ÍNDICE DE INCIDENCIA DE LOS ACCIDENTES MORTALES IN ITINERE POR SECCIONES, EN LA COMUNITAT VALENCIANA Y SUS PROVINCIAS

Datos contabilizados según fecha de baja médica, correspondientes al periodo Interanual: noviembre 2022 - octubre 2023

Cuadro 15

SECCIONES CNAE-2009		ÍNCIDE DE INCIDENCIA DE LOS ACCIDENTES MORTALES IN ITINERE				
		Provincia de Alicante	Provincia de Castellón	Provincia de Valencia	Comunitat Valenciana	CNAE-2009
		Total	Total	Total	Total	
Sección A	AGRICULTURA, GANADERÍA, SILVICULTURA Y PESCA	0,00	0,00	0,00	0,00	Sección A
Sección B	INDUSTRIAS EXTRACTIVAS	0,00	0,00	0,00	0,00	Sección B
Sección C	INDUSTRIA MANUFACTURERA	1,20	0,00	0,00	0,36	Sección C
Sección D	SUMINISTRO DE ENERGIA ELECTRICA, GAS, VAPOR Y AIRE ACONDICIONADO	0,00	0,00	0,00	0,00	Sección D
Sección E	SUMINISTRO DE AGUA, ACTIVIDADES DE SANEAMIENTO, GESTIÓN DE RESIDUOS Y DESCONTAMINACIÓN	0,00	0,00	0,00	0,00	Sección E
Sección F	CONSTRUCCIÓN	1,76	0,00	1,41	1,37	Sección F
Sección G	COMERCIO AL POR MAYOR Y AL POR MENOR; REPARACIÓN DE VEHÍCULOS DE MOTOR Y MOTOCICLETAS	0,72	0,00	0,49	0,52	Sección G
Sección H	TRANSPORTE Y ALMACENAMIENTO	3,17	0,00	0,00	0,95	Sección H
Sección I	HOSTELERÍA	1,16	0,00	0,00	0,52	Sección I
Sección J	INFORMACIÓN Y COMUNICACIONES	0,00	0,00	0,00	0,00	Sección J
Sección K	ACTIVIDADES FINANCIERAS Y DE SEGUROS	0,00	0,00	0,00	0,00	Sección K
Sección L	ACTIVIDADES INMOBILIARIAS	0,00	0,00	0,00	0,00	Sección L
Sección M	ACTIVIDADES PROFESIONALES, CIENTÍFICAS Y TÉCNICAS	0,00	0,00	0,00	0,00	Sección M
Sección N	ACTIVIDADES ADMINISTRATIVAS Y SERVICIOS AUXILIARES	4,45	0,00	4,87	4,25	Sección N
Sección O	ADMINISTRACIÓN PÚBLICA Y DEFENSA; SEGURIDAD SOCIAL OBLIGATORIA	0,00	0,00	0,00	0,00	Sección O
Sección P	EDUCACIÓN	0,00	0,00	0,00	0,00	Sección P
Sección Q	ACTIVIDADES SANITARIAS Y DE SERVICIOS SOCIALES	0,00	0,00	1,11	0,60	Sección Q
Sección R	ACTIVIDADES ARTÍSTICAS, RECREATIVAS Y DE ENTRETENIMIENTO	0,00	0,00	0,00	0,00	Sección R
Sección S	OTROS SERVICIOS	0,00	0,00	0,00	0,00	Sección S
Sección T	ACTIVIDADES DE LOS HOGARES COMO EMPLEADORES Y COMO PRODUCTORES DE BIENES Y SERVICIOS PARA USO PROPIO	0,00	0,00	0,00	0,00	Sección T
Sección U	ACTIVIDADES DE ORGANIZACIONES Y ORGANISMOS EXTRATERRITORIALES	0,00	0,00	0,00	0,00	Sección U
	OTROS SIN CLASIFICAR	0,00	0,00	0,00	0,00	
	TOTAL	1,00	0,00	0,65	0,69	

ÍNDICE DE INCIDENCIA DE LOS ACCIDENTES MORTALES IN ITINERE POR SECCIONES Y DIVISIONES, EN LA COMUNITAT VALENCIANA Y SUS PROVINCIAS

Datos contabilizados según fecha de baja médica, correspondientes al periodo Interanual: noviembre 2022 - octubre 2023

Cuadro 16

SECCIONES Y DIVISIONES CNAE-2009		ÍNDICE DE INCIDENCIA DE LOS ACCIDENTES MORTALES IN ITINERE				
		Provincia de Alicante	Provincia de Castellón	Provincia de Valencia	Comunitat Valenciana	CNAE-2009
		Total	Total	Total	Total	
Sección A	**AGRICULTURA, GANADERÍA, SILVICULTURA Y PESCA**	**0,00**	**0,00**	**0,00**	**0,00**	**Sección A**
01	Agricultura, ganadería, caza y servicios relacionados con las mismas	0,00	0,00	0,00	0,00	01
02	Silvicultura y explotación forestal	0,00	0,00	0,00	0,00	02
03	Pesca y acuicultura	0,00	0,00	0,00	0,00	03
Sección B	**INDUSTRIAS EXTRACTIVAS**	**0,00**	**0,00**	**0,00**	**0,00**	**Sección B**
05	Extracción de antracita, hulla y lignito	0,00	0,00	0,00	0,00	05
06	Extracción de crudo de petróleo y gas natural	0,00	0,00	0,00	0,00	06
07	Extracción de minerales metálicos	0,00	0,00	0,00	0,00	07
08	Otras industrias extractivas	0,00	0,00	0,00	0,00	08
09	Actividades de apoyo a las industrias extractivas	0,00	0,00	0,00	0,00	09
Sección C	**INDUSTRIA MANUFACTURERA**	**1,20**	**0,00**	**0,00**	**0,36**	**Sección C**
10	Industria de la alimentación	0,00	0,00	0,00	0,00	10
11	Fabricación de bebidas	0,00	0,00	0,00	0,00	11
12	Industria del tabaco	0,00	0,00	0,00	0,00	12
13	Industria textil	0,00	0,00	0,00	0,00	13
14	Confección de prendas de vestir	0,00	0,00	0,00	0,00	14
15	Industria del cuero y del calzado	5,39	0,00	0,00	5,02	15
16	Industria de la madera y del corcho, excepto muebles; cestería y espartería	0,00	0,00	0,00	0,00	16
17	Industria del papel	0,00	0,00	0,00	0,00	17
18	Artes gráficas y reproducción de soportes grabados	0,00	0,00	0,00	0,00	18
19	Coquerías y refino de petróleo	0,00	0,00	0,00	0,00	19
20	Industria química	0,00	0,00	0,00	0,00	20
21	Fabricación de productos farmacéuticos	0,00	0,00	0,00	0,00	21
22	Fabricación de productos de caucho y plásticos	0,00	0,00	0,00	0,00	22
23	Fabricación de otros productos minerales no metálicos	0,00	0,00	0,00	0,00	23
24	Metalurgia; fabricación de productos de hierro, acero y ferroaleaciones	0,00	0,00	0,00	0,00	24
25	Fabricación de productos metálicos, excepto maquinaria y equipo	0,00	0,00	0,00	0,00	25
26	Fabricación de productos informáticos, electrónicos y ópticos	0,00	0,00	0,00	0,00	26
27	Fabricación de material y equipo eléctrico	0,00	0,00	0,00	0,00	27
28	Fabricación de maquinaria y equipo n.c.o.p.	0,00	0,00	0,00	0,00	28
29	Fabricación de vehículos de motor, remolques y semirremolques	0,00	0,00	0,00	0,00	29
30	Fabricación de otro material de transporte	0,00	0,00	0,00	0,00	30
31	Fabricación de muebles	0,00	0,00	0,00	0,00	31
32	Otras industrias manufactureras	0,00	0,00	0,00	0,00	32
33	Reparación e instalación de maquinaria y equipo	0,00	0,00	0,00	0,00	33
Sección D	**SUMINISTRO DE ENERGIA ELECTRICA, GAS, VAPOR Y AIRE ACONDICIONADO**	**0,00**	**0,00**	**0,00**	**0,00**	**Sección D**
35	Suministro de energía eléctrica, gas, vapor y aire acondicionado	0,00	0,00	0,00	0,00	35
Sección F	**CONSTRUCCIÓN**	**1,76**	**0,00**	**1,41**	**1,37**	**Sección F**
41	Construcción de edificios	4,50	0,00	0,00	1,82	41
42	Ingeniería civil	0,00	0,00	0,00	0,00	42
43	Actividades de construcción especializada	0,00	0,00	2,36	1,18	43
Sección G	**COMERCIO AL POR MAYOR Y AL POR MENOR; REPARACIÓN DE VEHÍCULOS DE MOTOR Y MOTOCICLETAS**	**0,72**	**0,00**	**0,49**	**0,52**	**Sección G**
45	Venta y reparación de vehículos de motor y motocicletas	0,00	0,00	0,00	0,00	45
46	Comercio al por mayor e intermediarios del comercio, excepto de vehículos de motor y motocicletas	0,00	0,00	0,00	0,00	46
47	Comercio al por menor, excepto de vehículos de motor y motocicletas	1,20	0,00	0,91	0,93	47
Sección H	**TRANSPORTE Y ALMACENAMIENTO**	**3,17**	**0,00**	**0,00**	**0,95**	**Sección H**
49	Transporte terrestre y por tubería	0,00	0,00	0,00	0,00	49
50	Transporte marítimo y por vías navegables interiores	0,00	0,00	0,00	0,00	50
51	Transporte aéreo	0,00	0,00	0,00	0,00	51
52	Almacenamiento y actividades anexas al transporte	16,22	0,00	0,00	3,71	52
53	Actividades postales y de correos	0,00	0,00	0,00	0,00	53
Sección I	**HOSTELERÍA**	**1,16**	**0,00**	**0,00**	**0,52**	**Sección I**
55	Servicios de alojamiento	0,00	0,00	0,00	0,00	55
56	Servicios de comidas y bebidas	1,44	0,00	0,00	0,61	56

CNAE-2009	ACCIDENTES MORTALES - SECCIONES Y DIVISIONES	Provincia de Alicante	Provincia de Castellón	Provincia de Valencia	Comunitat Valenciana	CNAE-2009 Cuadro 10
		Total	Total	Total	Total	
Sección J	**INFORMACIÓN Y COMUNICACIONES**	**0,00**	**0,00**	**0,00**	**0,00**	**Sección J**
58	Edición	0,00	0,00	0,00	0,00	58
59	Actividades cinematográficas, de vídeo y de televisión, grabación de sonido y edición musical	0,00	0,00	0,00	0,00	59
60	Actividades de programación y emisión de radio y televisión	0,00	0,00	0,00	0,00	60
61	Telecomunicaciones	0,00	0,00	0,00	0,00	61
62	Programación, consultoría y otras actividades relacionadas con la informática	0,00	0,00	0,00	0,00	62
63	Servicios de información	0,00	0,00	0,00	0,00	63
Sección K	**ACTIVIDADES FINANCIERAS Y DE SEGUROS**	**0,00**	**0,00**	**0,00**	**0,00**	**Sección K**
64	Servicios financieros, excepto seguros y fondos de pensiones	0,00	0,00	0,00	0,00	64
65	Seguros, reaseguros y fondos de pensiones, excepto Seguridad Social obligatoria	0,00	0,00	0,00	0,00	65
66	Actividades auxiliares a los servicios financieros y a los seguros	0,00	0,00	0,00	0,00	66
Sección L	**ACTIVIDADES INMOBILIARIAS**	**0,00**	**0,00**	**0,00**	**0,00**	**Sección L**
68	Actividades inmobiliarias	0,00	0,00	0,00	0,00	68
Sección M	**ACTIVIDADES PROFESIONALES, CIENTÍFICAS Y TÉCNICAS**	**0,00**	**0,00**	**0,00**	**0,00**	**Sección M**
69	Actividades jurídicas y de contabilidad	0,00	0,00	0,00	0,00	69
70	Actividades de las sedes centrales; actividades de consultoría de gestión empresarial	0,00	0,00	0,00	0,00	70
71	Servicios técnicos de arquitectura e ingeniería; ensayos y análisis técnicos	0,00	0,00	0,00	0,00	71
72	Investigación y desarrollo	0,00	0,00	0,00	0,00	72
73	Publicidad y estudios de mercado	0,00	0,00	0,00	0,00	73
74	Otras actividades profesionales, científicas y técnicas	0,00	0,00	0,00	0,00	74
75	Actividades veterinarias	0,00	0,00	0,00	0,00	75
Sección N	**ACTIVIDADES ADMINISTRATIVAS Y SERVICIOS AUXILIARES**	**4,45**	**0,00**	**4,87**	**4,25**	**Sección N**
77	Actividades de alquiler	0,00	0,00	0,00	0,00	77
78	Actividades relacionadas con el empleo	23,91	0,00	13,40	13,60	78
79	Actividades de agencias de viajes, operadores turísticos, servicios de reservas y otros relacionados	0,00	0,00	0,00	0,00	79
80	Actividades de seguridad e investigación	26,38	0,00	14,03	16,60	80
81	Servicios a edificios y actividades de jardinería	0,00	0,00	2,99	1,56	81
82	Actividades administrativas de oficina y otras actividades auxiliares a las empresas	0,00	0,00	0,00	0,00	82
Sección O	**ADMINISTRACIÓN PÚBLICA Y DEFENSA; SEGURIDAD SOCIAL OBLIGATORIA**	**0,00**	**0,00**	**0,00**	**0,00**	**Sección O**
84	Administración Pública y defensa; Seguridad Social obligatoria	0,00	0,00	0,00	0,00	84
Sección P	**EDUCACIÓN**	**0,00**	**0,00**	**0,00**	**0,00**	**Sección P**
85	Educación	0,00	0,00	0,00	0,00	85
Sección Q	**ACTIVIDADES SANITARIAS Y DE SERVICIOS SOCIALES**	**0,00**	**0,00**	**1,11**	**0,60**	**Sección Q**
86	Actividades sanitarias	0,00	0,00	0,00	0,00	86
87	Asistencia en establecimientos residenciales	0,00	0,00	6,24	3,70	87
88	Actividades de servicios sociales sin alojamiento	0,00	0,00	0,00	0,00	88
Sección R	**ACTIVIDADES ARTÍSTICAS, RECREATIVAS Y DE ENTRETENIMIENTO**	**0,00**	**0,00**	**0,00**	**0,00**	**Sección R**
90	Actividades de creación, artísticas y espectáculos	0,00	0,00	0,00	0,00	90
91	Actividades de bibliotecas, archivos, museos y otras actividades culturales	0,00	0,00	0,00	0,00	91
92	Actividades de juegos de azar y apuestas	0,00	0,00	0,00	0,00	92
93	Actividades deportivas, recreativas y de entretenimiento	0,00	0,00	0,00	0,00	93
Sección S	**OTROS SERVICIOS**	**0,00**	**0,00**	**0,00**	**0,00**	**Sección S**
94	Actividades asociativas	0,00	0,00	0,00	0,00	94
95	Reparación de ordenadores, efectos personales y artículos de uso doméstico	0,00	0,00	0,00	0,00	95
96	Otros servicios personales	0,00	0,00	0,00	0,00	96
Sección T	**ACTIVIDADES DE LOS HOGARES COMO EMPLEADORES Y COMO PRODUCTORES DE BIENES Y SERVICIOS PARA USO PROPIO**	**0,00**	**0,00**	**0,00**	**0,00**	**Sección T**
97	Actividades de los hogares como empleadores de personal doméstico	0,00	0,00	0,00	0,00	97
98	Actividades de los hogares como productores de bienes y servicios para uso propio	0,00	0,00	0,00	0,00	98
Sección U	**ACTIVIDADES DE ORGANIZACIONES Y ORGANISMOS EXTRATERRITORIALES**	**0,00**	**0,00**	**0,00**	**0,00**	**Sección U**
99	Actividades de organizaciones y organismos extraterritoriales	0,00	0,00	0,00	0,00	99
	OTROS SIN CLASIFICAR	0,00	0,00	0,00	0,00	
	TOTAL	**1,00**	**0,00**	**0,65**	**0,69**	

INVASSAT

Institut Valencià de Seguretat i Salut en el Treball

www.invassat.gva.es

secretaria.invassat@gva.es

GENERALITAT VALENCIANA

Conselleria de Educación, Universidades y Empleo