ESTADÍSTIQUES DE L'INVASSAT

Accidentes de trabajo en la Comunitat Valenciana

Octubre 2022 /
Septiembre 2023

EA01-231102

Título: *Estadísticas de accidentes de trabajo en la Comunitat Valenciana : octubre 2022 – septiembre 2023*

Autor: Jorge Cervera Boada, José Ignacio Villarroya Bayarri y Miguel Poquet Peiró. Servicio de Programas de Actuación y Estadística.

Edición: octubre 2023

Identificador: EA01-231102

Institut Valencià de Seguretat i Salut en el Treball (INVASSAT)
C/ València, 32. 46100 Burjassot
www.invassat.gva.es

Fuentes:
Datos sobre accidentes de trabajo en jornada de trabajo e in itinere extraídos de la consulta de la aplicación Delt@. Ministerio de Trabajo y Economía Social.
Datos de personas trabajadoras expuestas, Ministerio de Trabajo y Economía Social.

Versión 01

ÍNDICE

Metodología y observaciones al Informe Provisional de Accidentes con baja en Jornada de Trabajo		**Pág. 4**
Informe provisional de Estadísticas de Accidentes con baja en Jornada de Trabajo contabilizados por fecha de baja médica		**Pág. 5**
	Informe resumen de accidentes con baja en jornada de trabajo en la Comunitat Valenciana. Por fecha de baja médica.	Pág. 6
	Informe resumen de accidentes con baja en jornada de trabajo en Alicante. Por fecha de baja médica.	Pág. 8
	Informe resumen de accidentes con baja en jornada de trabajo en Castellón. Por fecha de baja médica.	Pág. 10
	Informe resumen de accidentes con baja en jornada de trabajo en Valencia. Por fecha de baja médica.	Pág. 12
Cuadro 1	Total de accidentes con baja en jornada de trabajo por sectores económicos en la Comunitat Valenciana. Por fecha de baja médica.	Pág. 14
Cuadro 2	Total de accidentes con baja en jornada de trabajo por sectores económicos en la provincia de Alicante . Por fecha de baja médica.	Pág. 15
Cuadro 3	Total de accidentes con baja en jornada de trabajo por sectores económicos en la provincia de Castellón. Por fecha de baja médica.	Pág. 16
Cuadro 4	Total de accidentes con baja en jornada de trabajo por sectores económicos en la provincia de Valencia. Por fecha de baja médica.	Pág. 17
Cuadro 5	Total de accidentes con baja en jornada de trabajo por secciones en la Comunitat Valenciana y sus provincias.	Pág. 18
Cuadro 6	Total de accidentes con baja en jornada de trabajo por divisiones en la Comunitat Valenciana y sus provincias.	Pág. 19
Cuadro 7	Accidentes graves en jornada de trabajo por secciones en la Comunitat Valenciana y sus provincias.	Pág. 21
Cuadro 8	Accidentes graves en jornada de trabajo por divisiones en la Comunitat Valenciana y sus provincias.	Pág. 22
Cuadro 9	Accidentes mortales en jornada de trabajo por secciones en la Comunitat Valenciana y sus provincias.	Pág. 24
Cuadro 10	Accidentes mortales en jornada de trabajo por divisiones en la Comunitat Valenciana y sus provincias.	Pág. 25
Cuadro 11	Índice de incidencia del total de accidentes con baja en jornada de trabajo por secciones en la Comunitat Valenciana y sus provincias.	Pág. 27
Cuadro 12	Índice de incidencia del total de accidentes con baja en jornada de trabajo por divisiones en la Comunitat Valenciana y sus provincias.	Pág. 28
Cuadro 13	Índice de incidencia de los accidentes graves en jornada de trabajo por secciones en la Comunitat Valenciana y sus provincias.	Pág. 30
Cuadro 14	Índice de incidencia de los accidentes graves en jornada de trabajo por divisiones en la Comunitat Valenciana y sus provincias.	Pág. 31
Cuadro 15	Índice de incidencia de los accidentes mortales en jornada de trabajo por secciones en la Comunitat Valenciana y sus provincias.	Pág. 33
Cuadro 16	Índice de incidencia de los accidentes mortales en jornada de trabajo por divisiones en la Comunitat Valenciana y sus provincias.	Pág. 34
Cuadro 17	Accidentes mortales según clasificación (no traumáticos, traumáticos tráfico, resto traumáticos) de la Comunitat Valenciana y provincias.	Pág. 36
Cuadro 18	Evolución del total de accidentes mortales de la Comunitat Valenciana y provincias según clasificación, respecto al periodo interanual anterior.	Pág. 38
Cuadro 19	Accidentes mortales traumáticos en jornada de trabajo, excluidos no traumáticos y asociados al tráfico. Según agrupación de códigos de forma del accidente. Comunitat Valenciana.	Pág. 39
Cuadro 20	Accidentes mortales traumáticos en jornada de trabajo, excluidos no traumáticos y asociados al tráfico. Según agrupación de códigos de forma del accidente. Provincia de Alicante.	Pág. 41
Cuadro 21	Accidentes mortales traumáticos en jornada de trabajo, excluidos no traumáticos y asociados al tráfico. Según agrupación de códigos de forma del accidente. Provincia de Castellón.	Pág. 43
Cuadro 22	Accidentes mortales traumáticos en jornada de trabajo, excluidos no traumáticos y asociados al tráfico. Según agrupación de códigos de forma del accidente. Provincia de Valencia.	Pág. 45
Cuadro 23	Accidentes mortales traumáticos en jornada de trabajo, excluidos no traumáticos y asociados al tráfico según la forma del accidente o del contacto que produjo la lesión. Comunitat Valenciana y provincias.	Pág. 47
Informe provisional de Estadísticas de Accidentes In Itinere contabilizados por fecha de baja médica		**Pág. 48**
	Informe resumen de accidentes in itinere en la Comunitat Valenciana. Por fecha de baja médica.	Pág. 49
	Informe resumen de accidentes in itinere en Alicante. Por fecha de baja médica.	Pág. 50
	Informe resumen de accidentes in itinere en Castellón. Por fecha de baja médica.	Pág. 51
	Informe resumen de accidentes in itinere en Valencia. Por fecha de baja médica.	Pág. 52
Cuadro 1	Total de accidentes in itinere por sectores económicos en la Comunitat Valenciana.	Pág. 53
Cuadro 2	Total de accidentes in itinere por sectores económicos en la provincia de Alicante.	Pág. 54
Cuadro 3	Total de accidentes in itinere por sectores económicos en la provincia de Castellón.	Pág. 55
Cuadro 4	Total de accidentes in itinere por sectores económicos en la provincia de Valencia.	Pág. 56
Cuadro 5	Total de accidentes in itinere por secciones en la Comunitat Valenciana y sus provincias.	Pág. 57
Cuadro 6	Total de accidentes in itinere por divisiones en la Comunitat Valenciana y sus provincias.	Pág. 58
Cuadro 7	Accidentes graves in itinere por secciones en la Comunitat Valenciana y sus provincias.	Pág. 60
Cuadro 8	Accidentes graves in itinere por divisiones en la Comunitat Valenciana y sus provincias.	Pág. 61
Cuadro 9	Accidentes mortales in itinere por secciones en la Comunitat Valenciana y sus provincias.	Pág. 62
Cuadro 10	Accidentes mortales in itinere por secciones y divisiones en la Comunitat Valenciana y sus provincias.	Pág. 64
Cuadro 11	Índice de incidencia del total de accidentes in itinere por secciones en la Comunitat Valenciana y sus provincias.	Pág. 66
Cuadro 12	Índice de incidencia del total de accidentes in itinere por divisiones en la Comunitat Valenciana y sus provincias.	Pág. 67
Cuadro 13	Índice de incidencia de los accidentes graves in itinere por secciones en la Comunitat Valenciana y sus provincias.	Pág. 69
Cuadro 14	Índice de incidencia de los accidentes graves in itinere por divisiones en la Comunitat Valenciana y sus provincias.	Pág. 70
Cuadro 15	Índice de incidencia de los accidentes mortales in itinere por secciones en la Comunitat Valenciana y sus provincias.	Pág. 72
Cuadro 16	Índice de incidencia de los accidentes mortales in itinere por divisiones en la Comunitat Valenciana y sus provincias.	Pág. 73

Metodología y observaciones al Informe Provisional de Accidentes con baja en Jornada de Trabajo

Los informes provisionales interanuales (12 meses) de los accidentes con baja en jornada de trabajo e In Itinere que se han publicado todos los meses en la web del INVASSAT, hasta diciembre de 2012, fueron realizados con datos del sistema Delt@ según la fecha de recepción de los partes de accidente.

A partir de enero de 2013 se efectúa un cambio metodológico, realizándose este mismo informe con datos del sistema Delt@, pero por fecha de baja médica.

Sin embargo, los informes provisionales interanuales de accidentes y los análisis que se efectúan, se comenzaron a elaborar, a partir de enero de 2013, por fecha de baja médica, que ya utilizábamos en los índices de referencia en los planes de actuación contra la siniestralidad laboral en las empresas de la Comunitat Valenciana, por recoger mejor los casos que han sucedido durante el periodo analizado.

Los accidentes mortales se revisan detalladamente uno a uno, corrigiéndose las codificaciones erróneas que puedan encontrarse.

Informe Provisional Interanual

Accidentes con baja en Jornada de Trabajo y Accidentes In Itinere, según gravedad.

Periodo analizado: octubre 2022 - septiembre 2023 (12 meses)

Comunitat Valenciana y Provincias.

DATOS PROVISIONALES

Consulta al sistema Delt@ en fecha 25-10-2023; sin pluriempleados y por fecha de baja médica. Se incluyen los accidentes recepcionados en el periodo de referencia.

Para realizar la comparación de los registros con el año anterior se obtienen como referencia los datos del mismo periodo publicados por este organismo.

OBSERVACIONES

El número de trabajadores expuestos procede de los datos facilitados, con carácter mensual, para cada una de las provincias de Alicante, Castellón y Valencia, por la Subdirección General de Estadística del Ministerio de Empleo y Seguridad Social a través de la Gerencia Informática de la Seguridad Social -Servicio de Aplicación y Protección Social- y el Servicio de Estadísticas de Siniestralidad Laboral.

Los trabajadores expuestos corresponden a los afiliados a fin de mes a la Seguridad Social, en aquellos regímenes que tienen cubiertas específicamente las contingencias profesionales de accidentes de trabajo y enfermedades profesionales:

Régimen General y Minería del Carbón, Régimen Especial Agrario, Régimen Especial del Mar, Sistema especial de Empleados de Hogar (a partir de enero de 2012) y Trabajadores del Régimen Especial de Autónomos que hayan optado por la cobertura de contingencias profesionales (a partir de agosto de 2006).

Para el cálculo del número de trabajadores expuestos en cada provincia, se obtiene la media aritmética de los 12 meses que abarca el periodo. El número de trabajadores expuestos de la Comunitat Valenciana es la suma de las medias obtenidas en cada una de las tres provincias.

Para el cálculo de estas medias aritméticas, se tienen en cuenta las cifras decimales correspondientes, mientras que para la presentación de los resultados, se obvian dichos decimales realizándose el redondeo correspondiente. Esto puede suponer que la suma del número de trabajadores de las tres provincias no coincida con el número de trabajadores de la Comunitat Valenciana. De este mismo modo puede suceder con el cálculo al hallar la media aritmética del número de trabajadores expuestos por sectores económicos.

Se debe tener en cuenta que a partir del 1 de enero de 2019:
- Dejan de incluirse los cuidadores no profesionales (aproximadamente 1.000 afiliados en enero 2019).
- La cobertura por contingencias profesionales es obligatoria en el RETA con carácter general (de acuerdo a lo establecido en el Real Decreto-ley 28/2018, de 28 de diciembre, si bien la citada norma recoge colectivos excepcionados dentro del RETA para los que persiste la cobertura voluntaria) lo que supone un incremento aproximado de unos 330.000 afiliados en enero 2019 en la Comunitat Valenciana.
- Se produce un cambio en la definición de accidente mortal, se contabilizan como accidentes mortales todos los fallecimientos a consecuencia de un accidente de trabajo que se produzcan en el plazo de un año desde la fecha del accidente, independientemente de su gravedad inicial. Esta nueva definición, que amplía el concepto que se venía utilizando hasta ahora, se adapta a las recomendaciones de la Organización Internacional del Trabajo (OIT). También, esta definición es la que se utiliza en la Estadística Europea de Accidentes de Trabajo que publica EUROSTAT. La definición utilizada hasta el 2018, consideraba como accidente mortal, a los efectos de esta estadística, el accidente de trabajo para el que las lesiones producidas constan como mortales en el parte de accidente de trabajo.
- Debido a la pandemia por COVID-19, desde marzo de 2020, diversos sectores se han visto afectados por Expedientes de Regulación Temporal de Empleo (ERTES). Esta situación de estado de alta como personal activo, sin estar expuesto a situaciones o actividades laborales, ha generado una no homogeneidad de las series. Por ello, pueden existir algunos valores absolutos e índices de incidencia de algunos sectores productivos que no son comparables a situaciones anteriores o posteriores hasta que se vuelva a la situación de normalidad.
- A partir del 2021 el Ministerio de Trabajo y Economía Social introduce en sus estudios estadísticos de los accidentes de trabajo un cambio de criterio importante en relación con la desagregación por actividad económica. Es por ello que se pasa a considerar como actividad económica la del centro de trabajo en el que el trabajador está dado de alta en la Seguridad Social (anteriormente se consideraba la actividad económica del centro de trabajo donde sucedía el accidente). La adopción de este criterio alinea la estadística española con el estándar europeo.
Estas circunstancias hacen que se produzca una ruptura de las series.

ESTADÍSTIQUES DE L'INVASSAT

Accidentes de trabajo en la Comunitat Valenciana

Octubre 2022 / Septiembre 2023

Sección I

Informe provisional de estadísticas de accidentes de trabajo en jornada de trabajo (por fecha de baja médica)

Evolución respecto al año anterior

INFORME RESUMEN DE ACCIDENTES CON BAJA EN JORNADA DE TRABAJO

Comunitat Valenciana
Periodo: octubre 2022 - septiembre 2023 (12 meses)
Por fecha de baja médica

Accidentes con baja en jornada de trabajo

En el periodo considerado, en la Comunitat Valenciana se registraron un total de 53.291 accidentes con baja en jornada de trabajo, con un aumento de 552 casos en relación con el mismo periodo del año anterior y que representa un incremento del 1,1%.

En lo que respecta a los sectores, la distribución del total de los accidentes es la siguiente: el sector Agrario con 2.828 casos representa un 5,3%, la Industria con 11.468 casos representa un 21,5%, la Construcción con 8.301 casos representa un 15,6% y los Servicios con 30.694 casos representa un 57,6%.

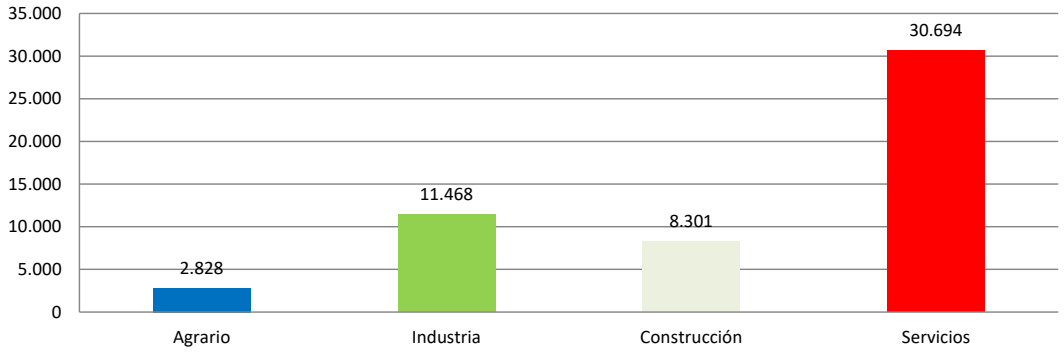

El índice de incidencia del total de accidentes con baja en jornada de trabajo fue de 2.636,5 casos por cada cien mil trabajadores expuestos, con una reducción del 1,8%.

Por sectores, el índice de incidencia se distribuye de la siguiente manera: el Agrario es 5.634,3; la Industria es 3.825,7; la Construcción es 5.722,2 y el de Servicios es 2.011,1.

Población expuesta al riesgo

En el periodo considerado, la población expuesta al riesgo fue de 2.021.276 trabajadores, un 2,9% más que en el mismo periodo interanual anterior.

Accidentes graves

Los accidentes graves fueron 387 casos, con un aumento de 36 casos que representa un incremento del 10,3%.

El índice de incidencia de los accidentes graves fue de 19,2 casos por cada cien mil trabajadores expuestos, con un incremento del 7,2%.

Por sectores, en los accidentes graves, el índice de incidencia se distribuye de la siguiente manera por cada cien mil trabajadores: el sector Agrario es 29,9; la Industria es 27,0; la Construcción es 75,1 y los Servicios es 11,9.

Accidentes mortales

Los accidentes mortales fueron 56 casos, con una disminución de 22 casos que representa una reducción del 28,2%.

El índice de incidencia de los accidentes mortales fue de 2,8 casos por cada cien mil trabajadores expuestos, con una reducción del 30,2%.

Por sectores, en los accidentes mortales, el índice de incidencia se distribuye de la siguiente manera por cada cien mil trabajadores: el sector Agrario es 8,0; la Industria es 3,7; la Construcción es 13,1 y los Servicios es 1,4.

Las sección de Construción con 19 casos (33,9%), ocupa el primer lugar; la sección de Transporte y almacenamiento con 10 casos (17,9%), ocupa el segundo lugar y las secciones de Industria manufacturera y Comercio al por mayor y al por menor; reparación de vehículos de motor y motocicletas con 6 casos (10,7%) cada una, ocupan el tercer lugar.

Estas 4 secciones económicas representan el 73,2% del total de los casos.

De los 56 casos registrados, 19, es decir, el 33,9% de los casos, fueron patologías no traumáticas (accidentes cardiovasculares), 13 casos, es decir, el 23,2% fueron accidentes asociados al tráfico y el resto, es decir, 24 casos, fueron accidentes traumáticos y representan el 42,9%.

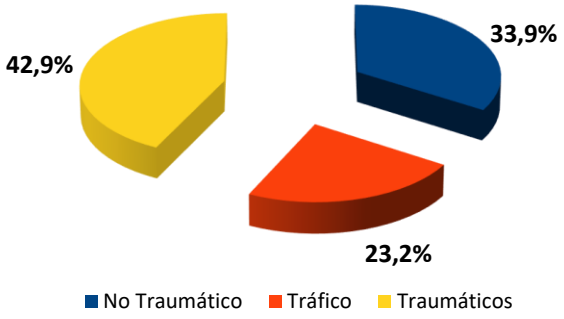

De los accidentes traumáticos, 12 casos (50,0%) fueron FORMAS 30-39 (Aplastamiento sobre o contra un objeto inmóvil), 9 casos (37,5%) fueron FORMAS 60-69 (Quedar atrapado, ser aplastado, sufrir amputación), 2 casos (8,3%) fueron FORMAS 40-49 (Choque o golpe contra objeto en movimiento, colisión) y 1 caso (4,2%) fue FORMAS 50-59 (Contacto con "Agente Material" cortante, punzante, duro, rugoso) .

En cuanto a la evolución del total de accidentes mortales en jornada de trabajo según su clasificación con respecto al periodo interanual anterior, los accidentes no traumáticos han experimentado un descenso de 10 casos (-34,5%), los accidentes asociados al tráfico han experimentado un aumento de 2 casos (18,2%) y los accidentes traumáticos han experimentado un descenso de 14 casos (-36,8%).

INFORME RESUMEN DE ACCIDENTES CON BAJA EN JORNADA DE TRABAJO

Provincia de Alicante
Periodo: octubre 2022 - septiembre 2023 (12 meses)
Por fecha de baja médica

Accidentes con baja en jornada de trabajo

En el periodo considerado, en la provincia de Alicante se registraron un total de 16.377 accidentes con baja en jornada de trabajo, con un aumento de 587 casos en relación con el mismo periodo del año anterior y que representa un incremento del 3,7%.

En lo que respecta a los sectores, la distribución del total de los accidentes es la siguiente: el sector Agrario con 748 casos representa un 4,6%, la Industria con 3.008 casos representa un 18,4%, la Construcción con 2.890 casos representa un 17,6% y los Servicios con 9.731 casos representa un 59,4%.

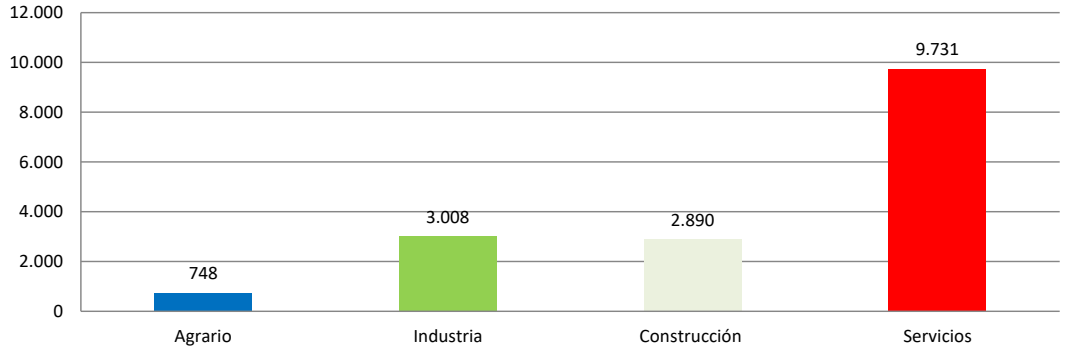

El índice de incidencia del total de accidentes con baja en jornada de trabajo fue de 2.342,3 casos por cada cien mil trabajadores expuestos, con un incremento del 0,2%.

Por sectores, el índice de incidencia se distribuye de la siguiente manera: el Agrario es 4.568,8; la Industria es 3.287,5; la Construcción es 5.112,9 y el de Servicios es 1.819,5.

Población expuesta al riesgo

En el periodo considerado, la población expuesta al riesgo fue de 699.199 trabajadores, un 3,5% más que en el mismo periodo interanual anterior.

Accidentes graves

Los accidentes graves fueron 134 casos, con un aumento de 26 casos que representan un incremento del 24,1%.

El índice de incidencia de los accidentes graves fue de 19,2 casos por cada cien mil trabajadores expuestos, con un incremento del 19,9%.

Por sectores, en los accidentes graves, el índice de incidencia se distribuye de la siguiente manera por cada cien mil trabajadores: el sector Agrario es 24,4; Industria es 33,9; la Construcción es 69,0 y los Servicios es 11,2.

Accidentes mortales

Los accidentes mortales fueron 20 casos, con una disminución de 9 casos que representa una reducción del 31,0%.

El índice de incidencia de los accidentes mortales fue de 2,9 casos por cada cien mil trabajadores expuestos, con una reducción del 33,4%.

Por sectores, en los accidentes mortales, el índice de incidencia se distribuye de la siguiente manera por cada cien mil trabajadores: el sector Agrario es nulo; Industria es 4,4; la Construcción es 17,7 y los Servicios es 1,1.

La sección de Construcción con 10 casos (50,0%), ocupa el primer lugar; la sección de Industria manufacturera con 3 casos (15,0%), ocupa el segundo lugar y la sección de Comercio al por mayor y al por menor; reparación de vehículos de motor y motocicletas con 2 casos (10,0%), ocupa el tercer lugar.

Estas 3 secciones económicas representan el 75,0% del total de los casos.

De los 20 casos registrados, 6, es decir, el 30,0% de los casos, fueron patologías no traumáticas (accidentes cardiovasculares), hubo 4 casos de accidentes asociados al tráfico (20,0%) y el resto, es decir, 10 casos, fueron accidentes traumáticos y representan el 50,0%.

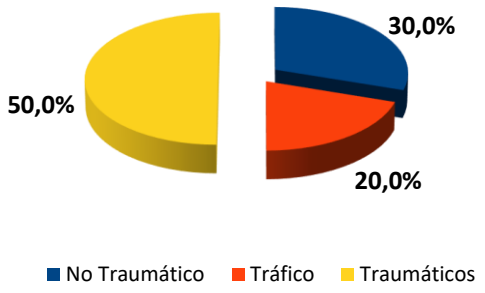

De éstos últimos, 6 casos (60,0%) fueron FORMAS 30-39 (Choque o golpe contra objeto en movimiento, colisión) y 4 casos (40,0%) fueron FORMAS 60-69 (Quedar atrapado, ser aplastado, sufrir amputación).

En cuanto a la evolución del total de accidentes mortales en jornada de trabajo según su clasificación con respecto al periodo interanual anterior, los accidentes no traumáticos han experimentado un descenso de 1 caso (-14,29%), los accidentes traumáticos asociados al tráfico han experimentado una disminución de 2 casos (-33,3%), y el resto de traumáticos han experimentado un descenso de 6 casos (-37,5%).

INFORME RESUMEN DE ACCIDENTES CON BAJA EN JORNADA DE TRABAJO

Provincia de Castellón

Periodo: octubre 2022 - septiembre 2023 (12 meses)

Por fecha de baja médica

Accidentes con baja en jornada de trabajo

En el periodo considerado, en la provincia de Castellón se registraron un total de 7.989 accidentes con baja en jornada de trabajo, con una disminución de 156 casos en relación con el mismo periodo del año anterior y que representa una reducción del 1,9%.

En lo que respecta a los sectores, la distribución del total de los accidentes es la siguiente: el sector Agrario con 711 casos representa un 8,9%, la Industria con 2.298 casos representa un 28,8%, la Construcción con 1142 casos representa un 14,3% y los Servicios con 3.838 casos representan un 48%.

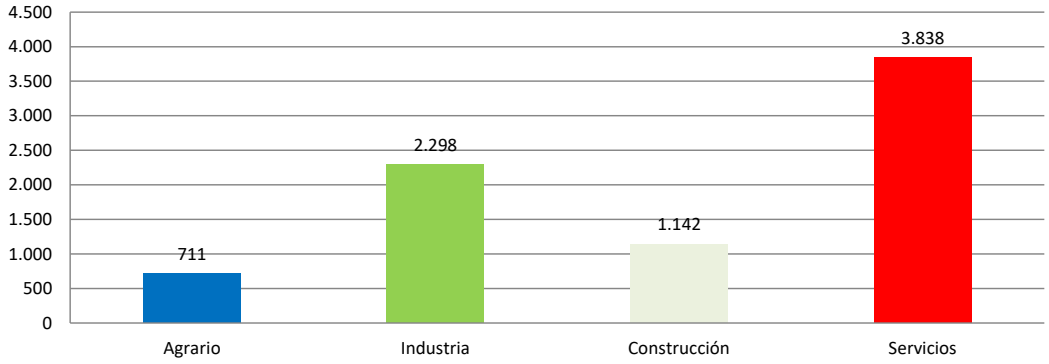

El índice de incidencia del total de accidentes con baja en jornada de trabajo fue de 3.273,9 casos por cada cien mil trabajadores expuestos, con una reducción del 2,7%.

Por sectores, el índice de incidencia se distribuye de la siguiente manera: el Agrario es 7.358,0; la Industria es 4.627,4; la Construcción es 6.492,7 y el de Servicios es 2.296,8.

Población expuesta al riesgo

En el periodo considerado, la población expuesta al riesgo fue de 244.018 trabajadores, un 0,8% más que en el mismo periodo interanual anterior.

Accidentes graves

Los accidentes graves fueron 34 casos, con una disminución de 1 casos que representan una reducción del 2,9%.

El índice de incidencia de los accidentes graves fue de 13,9 casos por cada cien mil trabajadores expuestos, con una reducción del 3,63%.

Por sectores, en los accidentes graves, el índice de incidencia se distribuye de la siguiente manera por cada cien mil trabajadores: el sector Agrario es 20,7; Industria es 20,1; la Construcción es 56,9 y los Servicios es 7,2.

Accidentes mortales

Los accidentes mortales fueron 3 casos, con una disminución de 8 casos que representa una reducción del 72,7%.

El índice de incidencia de los accidentes mortales fue de 1,2 casos por cada cien mil trabajadores expuestos, con una reducción del 73,0%.

Por sectores, en los accidentes mortales, el índice de incidencia se distribuye de la siguiente manera por cada cien mil trabajadores: el sector Agrario es 10,4; Industria es nulo; la Construcción es 5,7 y los Servicios es 0,6.

Las secciones de Agricultura, ganadería, silvicultura y pesca, Construcción y Transporte y almacenamiento con 1 caso (33,3%) cada una, ocupan el primer lugar.

Estas 3 secciones representan el 100,0% del total de los casos.

De los 3 casos registrados, 2 casos (66,7%) fueron patologías no traumáticas, 0 casos (0%) fueron accidentes asociados al tráfico y 1 casos fueron accidentes traumáticos y representan el 33,3%.

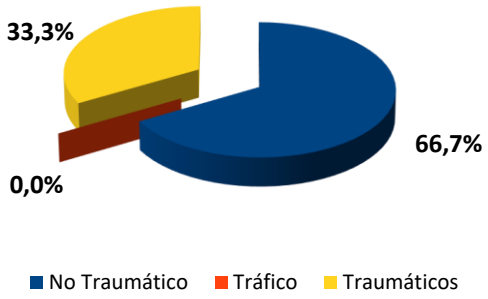

De éstos últimos, 1 caso (100,0%) fue FORMAS 50-59 (Contacto con "Agente Material" cortante, punzante, duro, rugoso).

En cuanto a la evolución del total de accidentes mortales en jornada de trabajo con respecto al periodo interanual anterior, los accidentes no traumáticos han experimentado un descenso de 1 caso (-33,3%), los accidentes traumáticos asociados al tráfico han experimentado una disminución de 2 casos (-100%) y el resto de traumáticos han experimentado un descenso de 5 casos (-83,33%).

INFORME RESUMEN DE ACCIDENTES CON BAJA EN JORNADA DE TRABAJO

Provincia de Valencia
Periodo: octubre 2022 - septiembre 2023 (12 meses)
Por fecha de baja médica

Accidentes con baja en jornada de trabajo

En el periodo considerado, en la provincia de Valencia se registraron un total de 28.925 accidentes con baja en jornada de trabajo, con un aumento de 121 casos en relación con el mismo periodo del año anterior y que representa un incremento del 0,4%.

En lo que respecta a los sectores, la distribución del total de los accidentes es la siguiente: el sector de la Agrario con 1.369 casos representa un 4,7%, la Industria con 6.162 casos representa un 21,3%, la Construcción con 4.269 casos representa un 14,8% y los Servicios con 17.125 casos representa un 59,2%.

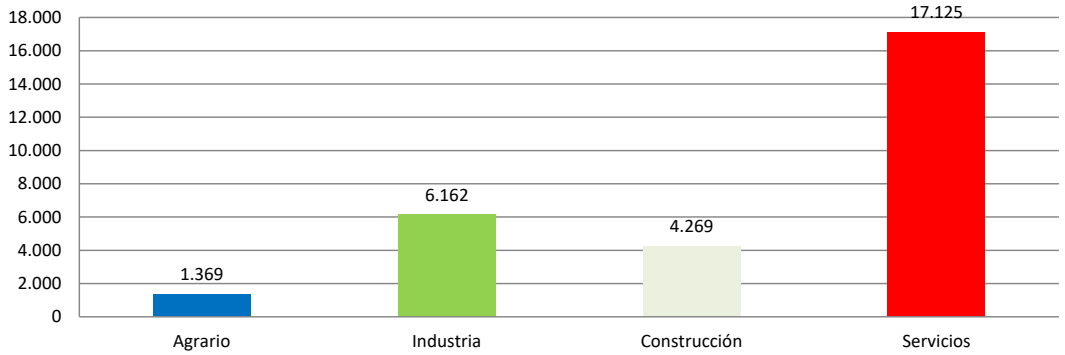

El índice de incidencia del total de accidentes con baja en jornada de trabajo fue de 2.683,1 casos por cada cien mil trabajadores expuestos, con una reducción del 2,4%.

Por sectores, el índice de incidencia se distribuye de la siguiente manera: el Agrario es 5.666,9; la Industria es 3.885,1; la Construcción es 6.016,5 y el de Servicios es 2.077,4.

Población expuesta al riesgo

En el periodo considerado, la población expuesta al riesgo fue de 1.078.061 trabajadores, un 2,9% más que en el mismo periodo interanual anterior.

Accidentes graves

Los accidentes graves fueron 219 casos, con un aumento de 11 casos que representan un incremento del 5,3%.

El índice de incidencia de los accidentes graves fue de 20,3 casos por cada cien mil trabajadores expuestos, con un incremento del 2,3%.

Por sectores, en los accidentes graves, el índice de incidencia se distribuye de la siguiente manera por cada cien mil trabajadores: el sector Agrario es 37,3; la Industria es 25,2; la Construcción es 84,6 y los Servicios es 13,3.

Accidentes mortales

Los accidentes mortales fueron 33 casos, con una disminución de 5 casos que representan una reducción del 13,2%.

El índice de incidencia de los accidentes mortales fue de 3,1 casos por cada cien mil trabajadores expuestos, con una reducción del 15,6%.

Por sectores, en los accidentes mortales, el índice de incidencia se distribuye de la siguiente manera por cada cien mil trabajadores: el sector Agrario es 12,4; la Industria es 4,4; la Construcción es 11,3 y los Servicios es 1,8.

La secciones de Construcción y Transporte y almacenamiento con 8 casos (24,2%) cada una, ocupan el primer lugar; la sección de Comercio al por mayor y al por menor; reparación de vehículos de motor y motocicletas con 4 casos (12,1%), ocupa el segundo lugar y las secciones de Agricultura, ganadería, silvicultura y pesca, Industria manufacturera y Suministro de agua, actividades de saneamiento, gestión de residuos y descontaminación con 3 casos (9,1%) cada una, ocupan el tercer lugar.

Estas 6 secciones económicas representan el 87,8 % del total de los casos.

De los 33 casos registrados, 11, es decir, el 33,3% de los casos, fueron patologías no traumáticas (accidentes cardiovasculares), 9 casos, es decir, el 27,3% fueron accidentes asociados al tráfico y el resto, es decir, 13 casos, fueron accidentes traumáticos y representan el 39,4%.

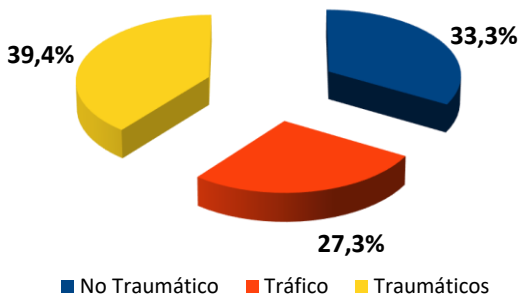

De éstos últimos, 6 casos (46,2%) fueron FORMAS 30-39 (Aplastamiento sobre o contra objeto inmóvil), 5 casos (38,5%) fueron FORMAS 60-69 (Quedar atrapado, ser aplastado, sufrir amputación) y 2 casos (15,4%) fueron FORMAS 40-49 (Choque o golpe contra objeto en movimiento, colisión).

En cuanto a la evolución del total de accidentes mortales en jornada de trabajo según su clasificación con respecto al periodo interanual anterior, los accidentes no traumáticos han experimentado un descenso de 8 casos (-42,1%), los accidentes traumáticos asociados al tráfico han experimentado un aumento de 6 casos (200%) y el resto de traumáticos han experimentado un descenso de 3 casos (-18,8%).

ACCIDENTES CON BAJA EN JORNADA DE TRABAJO

Cuadro 1

POR FECHA DE BAJA MÉDICA

EVOLUCIÓN INTERANUAL: **octubre 2022 - septiembre 2023 (12 meses)**

BUENA EVOLUCIÓN	MALA EVOLUCIÓN	AUMENTO DE POBLACIÓN EXPUESTA

COMUNITAT VALENCIANA

SECTOR	TOTAL ACCIDENTES				TRABAJADORES EXPUESTOS				Indice de Incidencia x 100.000	
		▲		▲%		▲		▲%	Total	▲%
AGRARIO	2.828	-21		-0,74	50.193	-2.143		-4,10	5.634,25	3,50
INDUSTRIA	11.468	249		2,22	299.762	2.992		1,01	3.825,70	1,20
CONSTRUCCIÓN	8.301	407		5,16	145.067	6.741		4,87	5.722,18	0,27
SERVICIOS	30.694	-83		-0,27	1.526.254	48.431		3,28	2.011,07	-3,43
SIN CLASIFICAR	0	0		-	0	0		-	-	-
TOTAL	53.291	552		1,05	2.021.276	56.020		2,85	2.636,50	-1,75

SECTOR	ACCIDENTES GRAVES				TRABAJADORES EXPUESTOS				Indice de Incidencia x 100.000	
		▲		▲%		▲		▲%	Total	▲%
AGRARIO	15	5		50,00	50.193	-2.143		-4,10	29,88	56,41
INDUSTRIA	81	-8		-8,99	299.762	2.992		1,01	27,02	-9,90
CONSTRUCCIÓN	109	20		22,47	145.067	6.741		4,87	75,14	16,78
SERVICIOS	182	19		11,66	1.526.254	48.431		3,28	11,92	8,11
SIN CLASIFICAR	0	0		-	0	0		-	-	-
TOTAL	387	36		10,26	2.021.276	56.020		2,85	19,15	7,20

SECTOR	ACCIDENTES MORTALES				TRABAJADORES EXPUESTOS				Indice de Incidencia x 100.000	
		▲		▲%		▲		▲%	Total	▲%
AGRARIO	4	-4		-50,00	50.193	-2.143		-4,10	7,97	-47,86
INDUSTRIA	11	-5		-31,25	299.762	2.992		1,01	3,67	-31,94
CONSTRUCCIÓN	19	6		46,15	145.067	6.741		4,87	13,10	39,36
SERVICIOS	22	-19		-46,34	1.526.254	48.431		3,28	1,44	-48,04
SIN CLASIFICAR	0	0		-	0	0		-	-	-
TOTAL	56	-22		-28,21	2.021.276	56.020		2,85	2,77	-30,19

Datos de accidentes: Base de datos del sistema Delt@ y contabilizados por baja médica en el periodo considerado.

Datos Índices de Incidencia x 100.000 trabajadores expuestos.

▲ : Variación absoluta con respecto al intervalo interanual inmediato anterior

▲% : Variación relativa porcentual con respecto al intervalo interanual inmediato anterior

ACCIDENTES CON BAJA EN JORNADA DE TRABAJO

Cuadro 2

POR FECHA DE BAJA MÉDICA

EVOLUCIÓN INTERANUAL: octubre 2022 - septiembre 2023 (12 meses)

BUENA EVOLUCIÓN	MALA EVOLUCIÓN	AUMENTO DE POBLACIÓN EXPUESTA

PROVINCIA DE ALICANTE

SECTOR	TOTAL ACCIDENTES		TRABAJADORES EXPUESTOS		Indice de Incidencia x 100.000	
	▲	▲%	▲	▲%	Total	▲%
AGRARIO	748 56	8,09	16.372 271	1,68	4.568,78	6,31
INDUSTRIA	3.008 169	5,95	91.498 838	0,92	3.287,50	4,98
CONSTRUCCIÓN	2.890 269	10,26	56.524 3.340	6,28	5.112,87	3,75
SERVICIOS	9.731 93	0,96	534.805 19.128	3,71	1.819,54	-2,65
SIN CLASIFICAR	0 0	-	0 0	-	-	-
TOTAL	16.377 587	3,72	699.199 23.577	3,49	2.342,25	0,22

SECTOR	ACCIDENTES GRAVES		TRABAJADORES EXPUESTOS		Indice de Incidencia x 100.000	
	▲	▲%	▲	▲%	Total	▲%
AGRARIO	4 -1	-20,00	16.372 271	1,68	24,43	-21,32
INDUSTRIA	31 11	55,00	91.498 838	0,92	33,88	53,58
CONSTRUCCIÓN	39 5	14,71	56.524 3.340	6,28	69,00	7,93
SERVICIOS	60 11	22,45	534.805 19.128	3,71	11,22	18,07
SIN CLASIFICAR	0 0	-	0 0	-	-	-
TOTAL	134 26	24,07	699.199 23.577	3,49	19,16	19,89

SECTOR	ACCIDENTES MORTALES		TRABAJADORES EXPUESTOS		Indice de Incidencia x 100.000	
	▲	▲%	▲	▲%	Total	▲%
AGRARIO	0 -4	-100,00	16.372 271	1,68	0,00	-100,00
INDUSTRIA	4 -1	-20,00	91.498 838	0,92	4,37	-20,73
CONSTRUCCIÓN	10 3	42,86	56.524 3.340	6,28	17,69	34,41
SERVICIOS	6 -7	-53,85	534.805 19.128	3,71	1,12	-55,50
SIN CLASIFICAR	0 0	-	0 0	-	-	-
TOTAL	20 -9	-31,03	699.199 23.577	3,49	2,86	-33,36

Datos de accidentes: Base de datos del sistema Delt@ y contabilizados por baja médica en el periodo considerado.
Datos Índices de Incidencia x 100.000 trabajadores expuestos.
▲ : Variación absoluta con respecto al intervalo interanual inmediato anterior
▲% : Variación relativa porcentual con respecto al intervalo interanual inmediato anterior

ACCIDENTES CON BAJA EN JORNADA DE TRABAJO

Cuadro 3

POR FECHA DE BAJA MÉDICA

EVOLUCIÓN INTERANUAL: octubre 2022 - septiembre 2023 (12 meses)

BUENA EVOLUCIÓN	MALA EVOLUCIÓN	AUMENTO DE POBLACIÓN EXPUESTA

PROVINCIA DE CASTELLÓN

SECTOR	TOTAL ACCIDENTES		TRABAJADORES EXPUESTOS		Indice de Incidencia x 100.000	
	▲	▲%	▲	▲%	Total	▲%
AGRARIO	711 55	8,38	9.663 -276	-2,78	7.357,96	11,48
INDUSTRIA	2.298 -97	-4,05	49.661 -923	-1,82	4.627,37	-2,27
CONSTRUCCIÓN	1.142 -10	-0,87	17.589 646	3,81	6.492,69	-4,51
SERVICIOS	3.838 -104	-2,64	167.105 2.504	1,52	2.296,76	-4,10
SIN CLASIFICAR	0 0	-	0 0	-	-	-
TOTAL	7.989 -156	-1,92	244.018 1.951	0,81	3.273,94	-2,70

SECTOR	ACCIDENTES GRAVES		TRABAJADORES EXPUESTOS		Indice de Incidencia x 100.000	
	▲	▲%	▲	▲%	Total	▲%
AGRARIO	2 2	-	9.663 -276	-2,78	20,70	-
INDUSTRIA	10 1	11,11	49.661 -923	-1,82	20,14	13,18
CONSTRUCCIÓN	10 0	0,00	17.589 646	3,81	56,85	-3,67
SERVICIOS	12 -4	-25,00	167.105 2.504	1,52	7,18	-26,12
SIN CLASIFICAR	0 0	-	0 0	-	-	-
TOTAL	34 -1	-2,86	244.018 1.951	0,81	13,93	-3,63

SECTOR	ACCIDENTES MORTALES		TRABAJADORES EXPUESTOS		Indice de Incidencia x 100.000	
	▲	▲%	▲	▲%	Total	▲%
AGRARIO	1 1	-	9.663 -276	-2,78	10,35	-
INDUSTRIA	0 -4	-100,00	49.661 -923	-1,82	0,00	-100,00
CONSTRUCCIÓN	1 0	0,00	17.589 646	3,81	5,69	-3,67
SERVICIOS	1 -5	-83,33	167.105 2.504	1,52	0,60	-83,58
SIN CLASIFICAR	0 0	-	0 0	-	-	-
TOTAL	3 -8	-72,73	244.018 1.951	0,81	1,23	-72,95

Datos de accidentes: Base de datos del sistema Delt@ y contabilizados por baja médica en el periodo considerado.
Datos Índices de Incidencia x 100.000 trabajadores expuestos.
▲ : Variación absoluta con respecto al intervalo interanual inmediato anterior
▲% : Variación relativa porcentual con respecto al intervalo interanual inmediato anterior

ACCIDENTES CON BAJA EN JORNADA DE TRABAJO

Cuadro 4

POR FECHA DE BAJA MÉDICA

EVOLUCIÓN INTERANUAL: octubre 2022 - septiembre 2023 (12 meses)

BUENA EVOLUCIÓN	MALA EVOLUCIÓN	AUMENTO DE POBLACIÓN EXPUESTA

PROVINCIA DE VALENCIA

SECTOR	TOTAL ACCIDENTES		TRABAJADORES EXPUESTOS		Indice de Incidencia x 100.000	
	▲	▲%	▲	▲%	Total	▲%
AGRARIO	1.369 -132	-8,79	24.158 -2.138	-8,13	5.666,86	-0,72
INDUSTRIA	6.162 177	2,96	158.604 3.078	1,98	3.885,15	0,96
CONSTRUCCIÓN	4.269 148	3,59	70.955 2.755	4,04	6.016,49	-0,43
SERVICIOS	17.125 -72	-0,42	824.344 26.798	3,36	2.077,41	-3,66
SIN CLASIFICAR	0 0	-	0 0	-	-	-
TOTAL	28.925 121	0,42	1.078.061 30.493	2,91	2.683,06	-2,42

SECTOR	ACCIDENTES GRAVES		TRABAJADORES EXPUESTOS		Indice de Incidencia x 100.000	
	▲	▲%	▲	▲%	Total	▲%
AGRARIO	9 4	80,00	24.158 -2.138	-8,13	37,25	95,93
INDUSTRIA	40 -20	-33,33	158.604 3.078	1,98	25,22	-34,63
CONSTRUCCIÓN	60 15	33,33	70.955 2.755	4,04	84,56	28,16
SERVICIOS	110 12	12,24	824.344 26.798	3,36	13,34	8,60
SIN CLASIFICAR	0 0	-	0 0	-	-	-
TOTAL	219 11	5,29	1.078.061 30.493	2,91	20,31	2,31

SECTOR	ACCIDENTES MORTALES		TRABAJADORES EXPUESTOS		Indice de Incidencia x 100.000	
	▲	▲%	▲	▲%	Total	▲%
AGRARIO	3 -1	-25,00	24.158 -2.138	-8,13	12,42	-18,36
INDUSTRIA	7 0	0,00	158.604 3.078	1,98	4,41	-1,94
CONSTRUCCIÓN	8 3	60,00	70.955 2.755	4,04	11,27	53,79
SERVICIOS	15 -7	-31,82	824.344 26.798	3,36	1,82	-34,03
SIN CLASIFICAR	0 0	-	0 0	-	-	-
TOTAL	33 -5	-13,16	1.078.061 30.493	2,91	3,06	-15,61

Datos de accidentes: Base de datos del sistema Delt@ y contabilizados por baja médica en el periodo considerado.
Datos Índices de Incidencia x 100.000 trabajadores expuestos.
▲ : Variación absoluta con respecto al intervalo interanual inmediato anterior
▲% : Variación relativa porcentual con respecto al intervalo interanual inmediato anterior

TOTAL DE ACCIDENTES CON BAJA EN JORNADA DE TRABAJO POR SECCIONES DEL CNAE-2009, EN LA COMUNITAT VALENCIANA Y SUS PROVINCIAS

Datos contabilizados según fecha de baja médica, correspondientes al periodo Interanual: octubre 2022 - septiembre 2023

Cuadro 5

SECCIONES CNAE-2009		TOTAL DE ACCIDENTES EN JORNADA DE TRABAJO								CNAE-2009
		Provincia de Alicante		Provincia de Castellón		Provincia de Valencia		Comunitat Valenciana		
		Total	%	Total	%	Total	%	Total	%	
Sección A	AGRICULTURA, GANADERÍA, SILVICULTURA Y PESCA	748	4,6	711	8,9	1.369	4,7	2.828	5,3	Sección A
Sección B	INDUSTRIAS EXTRACTIVAS	25	0,2	7	0,1	20	0,1	52	0,1	Sección B
Sección C	INDUSTRIA MANUFACTURERA	2.641	16,1	2.165	27,1	5.638	19,5	10.444	19,6	Sección C
Sección D	SUMINISTRO DE ENERGIA ELECTRICA, GAS, VAPOR Y AIRE ACONDICIONADO	9	0,1	5	0,1	20	0,1	34	0,1	Sección D
Sección E	SUMINISTRO DE AGUA, ACTIVIDADES DE SANEAMIENTO, GESTIÓN DE RESIDUOS Y DESCONTAMINACIÓN	333	2,0	121	1,5	484	1,7	938	1,8	Sección E
Sección F	CONSTRUCCIÓN	2.890	17,6	1.142	14,3	4.269	14,8	8.301	15,6	Sección F
Sección G	COMERCIO AL POR MAYOR Y AL POR MENOR; REPARACIÓN DE VEHÍCULOS DE MOTOR Y MOTOCICLETAS	2.468	15,1	1.110	13,9	4.458	15,4	8.036	15,1	Sección G
Sección H	TRANSPORTE Y ALMACENAMIENTO	1.132	6,9	432	5,4	2.292	7,9	3.856	7,2	Sección H
Sección I	HOSTELERÍA	2.052	12,5	567	7,1	2.348	8,1	4.967	9,3	Sección I
Sección J	INFORMACIÓN Y COMUNICACIONES	110	0,7	34	0,4	208	0,7	352	0,7	Sección J
Sección K	ACTIVIDADES FINANCIERAS Y DE SEGUROS	27	0,2	11	0,1	42	0,1	80	0,2	Sección K
Sección L	ACTIVIDADES INMOBILIARIAS	37	0,2	7	0,1	61	0,2	105	0,2	Sección L
Sección M	ACTIVIDADES PROFESIONALES, CIENTÍFICAS Y TÉCNICAS	144	0,9	58	0,7	310	1,1	512	1,0	Sección M
Sección N	ACTIVIDADES ADMINISTRATIVAS Y SERVICIOS AUXILIARES	1.376	8,4	590	7,4	3.286	11,4	5.252	9,9	Sección N
Sección O	ADMINISTRACIÓN PÚBLICA Y DEFENSA; SEGURIDAD SOCIAL OBLIGATORIA	684	4,2	328	4,1	1.138	3,9	2.150	4,0	Sección O
Sección P	EDUCACIÓN	226	1,4	73	0,9	357	1,2	656	1,2	Sección P
Sección Q	ACTIVIDADES SANITARIAS Y DE SERVICIOS SOCIALES	858	5,2	293	3,7	1.702	5,9	2.853	5,4	Sección Q
Sección R	ACTIVIDADES ARTÍSTICAS, RECREATIVAS Y DE ENTRETENIMIENTO	298	1,8	186	2,3	532	1,8	1.016	1,9	Sección R
Sección S	OTROS SERVICIOS	251	1,5	131	1,6	303	1,0	685	1,3	Sección S
Sección T	ACTIVIDADES DE LOS HOGARES COMO EMPLEADORES Y COMO PRODUCTORES DE BIENES Y SERVICIOS PARA USO PROPIO	67	0,4	18	0,2	88	0,3	173	0,3	Sección T
Sección U	ACTIVIDADES DE ORGANIZACIONES Y ORGANISMOS EXTRATERRITORIALES	1	0,0	0	0,0	0	0,0	1	0,0	Sección U
	OTROS SIN CLASIFICAR	0	0,0	0	0,0	0	0,0	0	0,0	
	TOTAL	16.377	100,0	7.989	100,0	28.925	100,0	53.291	100,0	

TOTAL DE ACCIDENTES CON BAJA EN JORNADA DE TRABAJO POR SECCIONES Y DIVISIONES, EN LA COMUNITAT VALENCIANA Y SUS PROVINCIAS

Datos contabilizados según fecha de baja médica, correspondientes al periodo Interanual: octubre 2022 - septiembre 2023

Cuadro 6

SECCIONES Y DIVISIONES CNAE-2009		TOTAL DE ACCIDENTES EN JORNADA DE TRABAJO								
		Provincia de Alicante		Provincia de Castellón		Provincia de Valencia		Comunitat Valenciana		CNAE-2009
		Total	%	Total	%	Total	%	Total	%	
Sección A	**AGRICULTURA, GANADERÍA, SILVICULTURA Y PESCA**	**748**	**4,57**	**711**	**8,90**	**1369**	**4,73**	**2828**	**5,31**	**Sección A**
01	Agricultura, ganadería, caza y servicios relacionados con las mismas	652	3,98	617	7,72	1265	4,37	2534	4,76	01
02	Silvicultura y explotación forestal	22	0,13	57	0,71	93	0,32	172	0,32	02
03	Pesca y acuicultura	74	0,45	37	0,46	11	0,04	122	0,23	03
Sección B	**INDUSTRIAS EXTRACTIVAS**	**25**	**0,15**	**7**	**0,09**	**20**	**0,07**	**52**	**0,10**	**Sección B**
05	Extracción de antracita, hulla y lignito	0	0,00	0	0,00	0	0,00	0	0,00	05
06	Extracción de crudo de petróleo y gas natural	0	0,00	0	0,00	0	0,00	0	0,00	06
07	Extracción de minerales metálicos	0	0,00	0	0,00	1	0,00	1	0,00	07
08	Otras industrias extractivas	25	0,15	7	0,09	18	0,06	50	0,09	08
09	Actividades de apoyo a las industrias extractivas	0	0,00	0	0,00	1	0,00	1	0,00	09
Sección C	**INDUSTRIA MANUFACTURERA**	**2641**	**16,13**	**2165**	**27,10**	**5638**	**19,49**	**10444**	**19,60**	**Sección C**
10	Industria de la alimentación	365	2,23	156	1,95	1387	4,80	1908	3,58	10
11	Fabricación de bebidas	13	0,08	14	0,18	79	0,27	106	0,20	11
12	Industria del tabaco	0	0,00	0	0,00	1	0,00	1	0,00	12
13	Industria textil	236	1,44	17	0,21	192	0,66	445	0,84	13
14	Confección de prendas de vestir	6	0,04	5	0,06	28	0,10	39	0,07	14
15	Industria del cuero y del calzado	290	1,77	12	0,15	21	0,07	323	0,61	15
16	Industria de la madera y del corcho, excepto muebles; cestería y espartería	107	0,65	100	1,25	248	0,86	455	0,85	16
17	Industria del papel	94	0,57	35	0,44	117	0,40	246	0,46	17
18	Artes gráficas y reproducción de soportes grabados	42	0,26	9	0,11	117	0,40	168	0,32	18
19	Coquerías y refino de petróleo	0	0,00	0	0,00	0	0,00	0	0,00	19
20	Industria química	90	0,55	126	1,58	303	1,05	519	0,97	20
21	Fabricación de productos farmacéuticos	4	0,02	0	0,00	8	0,03	12	0,02	21
22	Fabricación de productos de caucho y plásticos	393	2,40	28	0,35	360	1,24	781	1,47	22
23	Fabricación de otros productos minerales no metálicos	185	1,13	985	12,33	238	0,82	1408	2,64	23
24	Metalurgia; fabricación de productos de hierro, acero y ferroaleaciones	65	0,40	22	0,28	105	0,36	192	0,36	24
25	Fabricación de productos metálicos, excepto maquinaria y equipo	350	2,14	167	2,09	944	3,26	1461	2,74	25
26	Fabricación de productos informáticos, electrónicos y ópticos	4	0,02	2	0,03	15	0,05	21	0,04	26
27	Fabricación de material y equipo eléctrico	17	0,10	22	0,28	78	0,27	117	0,22	27
28	Fabricación de maquinaria y equipo n.c.o.p.	113	0,69	175	2,19	371	1,28	659	1,24	28
29	Fabricación de vehículos de motor, remolques y semirremolques	25	0,15	54	0,68	284	0,98	363	0,68	29
30	Fabricación de otro material de transporte	21	0,13	3	0,04	83	0,29	107	0,20	30
31	Fabricación de muebles	66	0,40	77	0,96	273	0,94	416	0,78	31
32	Otras industrias manufactureras	49	0,30	43	0,54	73	0,25	165	0,31	32
33	Reparación e instalación de maquinaria y equipo	106	0,65	113	1,41	313	1,08	532	1,00	33
Sección D	**SUMINISTRO DE ENERGIA ELECTRICA, GAS, VAPOR Y AIRE ACONDICIONADO**	**9**	**0,05**	**5**	**0,06**	**20**	**0,07**	**34**	**0,06**	**Sección D**
35	Suministro de energía eléctrica, gas, vapor y aire acondicionado	9	0,05	5	0,06	20	0,07	34	0,06	35
Sección E	**SUMINISTRO DE AGUA, ACTIVIDADES DE SANEAMIENTO, GESTIÓN DE RESIDUOS Y DESCONTAMINACIÓN**	**333**	**2,03**	**121**	**1,51**	**484**	**1,67**	**938**	**1,76**	**Sección E**
36	Captación, depuración y distribución de agua	38	0,23	24	0,30	68	0,24	130	0,24	36
37	Recogida y tratamiento de aguas residuales	13	0,08	10	0,13	19	0,07	42	0,08	37
38	Recogida, tratamiento y eliminación de residuos; valorización	280	1,71	86	1,08	390	1,35	756	1,42	38
39	Actividades de descontaminación y otros servicios de gestión de residuos	2	0,01	1	0,01	7	0,02	10	0,02	39
Sección F	**CONSTRUCCIÓN**	**2890**	**17,65**	**1142**	**14,29**	**4269**	**14,76**	**8301**	**15,58**	**Sección F**
41	Construcción de edificios	1241	7,58	541	6,77	1747	6,04	3529	6,62	41
42	Ingeniería civil	84	0,51	48	0,60	193	0,67	325	0,61	42
43	Actividades de construcción especializada	1565	9,56	553	6,92	2329	8,05	4447	8,34	43
Sección G	**COMERCIO AL POR MAYOR Y AL POR MENOR; REPARACIÓN DE VEHÍCULOS DE MOTOR Y MOTOCICLETAS**	**2468**	**15,07**	**1110**	**13,89**	**4458**	**15,41**	**8036**	**15,08**	**Sección G**
45	Venta y reparación de vehículos de motor y motocicletas	355	2,17	142	1,78	583	2,02	1080	2,03	45
46	Comercio al por mayor e intermediarios del comercio, excepto de vehículos de motor y motocicletas	797	4,87	606	7,59	2110	7,29	3513	6,59	46
47	Comercio al por menor, excepto de vehículos de motor y motocicletas	1316	8,04	362	4,53	1765	6,10	3443	6,46	47
Sección H	**TRANSPORTE Y ALMACENAMIENTO**	**1132**	**6,91**	**432**	**5,41**	**2292**	**7,92**	**3856**	**7,24**	**Sección H**
49	Transporte terrestre y por tubería	726	4,43	276	3,45	1349	4,66	2351	4,41	49
50	Transporte marítimo y por vías navegables interiores	42	0,26	0	0,00	48	0,17	90	0,17	50
51	Transporte aéreo	25	0,15	1	0,01	28	0,10	54	0,10	51
52	Almacenamiento y actividades anexas al transporte	165	1,01	87	1,09	547	1,89	799	1,50	52
53	Actividades postales y de correos	174	1,06	68	0,85	320	1,11	562	1,05	53
Sección I	**HOSTELERÍA**	**2052**	**12,53**	**567**	**7,10**	**2348**	**8,12**	**4967**	**9,32**	**Sección I**
55	Servicios de alojamiento	626	3,82	160	2,00	255	0,88	1041	1,95	55
56	Servicios de comidas y bebidas	1426	8,71	407	5,09	2093	7,24	3926	7,37	56

SECCIONES Y DIVISIONES CNAE-2009		TOTAL DE ACCIDENTES EN JORNADA DE TRABAJO								
		Provincia de Alicante		Provincia de Castellón		Provincia de Valencia		Comunitat Valenciana		CNAE-2009
		Total	%	Total	%	Total	%	Total	%	
Sección J	**INFORMACIÓN Y COMUNICACIONES**	**110**	**0,67**	**34**	**0,43**	**208**	**0,72**	**352**	**0,66**	**Sección J**
58	Edición	1	0,01	0	0,00	9	0,03	10	0,02	58
59	Actividades cinematográficas, de vídeo y de televisión, grabación de sonido y edición musical	2	0,01	3	0,04	17	0,06	22	0,04	59
60	Actividades de programación y emisión de radio y televisión	12	0,07	8	0,10	25	0,09	45	0,08	60
61	Telecomunicaciones	67	0,41	19	0,24	57	0,20	143	0,27	61
62	Programación, consultoría y otras actividades relacionadas con la informática	9	0,05	3	0,04	30	0,10	42	0,08	62
63	Servicios de información	19	0,12	1	0,01	70	0,24	90	0,17	63
Sección K	**ACTIVIDADES FINANCIERAS Y DE SEGUROS**	**27**	**0,16**	**11**	**0,14**	**42**	**0,15**	**80**	**0,15**	**Sección K**
64	Servicios financieros, excepto seguros y fondos de pensiones	14	0,09	3	0,04	24	0,08	41	0,08	64
65	Seguros, reaseguros y fondos de pensiones, excepto Seguridad Social obligatoria	6	0,04	1	0,01	5	0,02	12	0,02	65
66	Actividades auxiliares a los servicios financieros y a los seguros	7	0,04	7	0,09	13	0,04	27	0,05	66
Sección L	**ACTIVIDADES INMOBILIARIAS**	**37**	**0,23**	**7**	**0,09**	**61**	**0,21**	**105**	**0,20**	**Sección L**
68	Actividades inmobiliarias	37	0,23	7	0,09	61	0,21	105	0,20	68
Sección M	**ACTIVIDADES PROFESIONALES, CIENTÍFICAS Y TÉCNICAS**	**144**	**0,88**	**58**	**0,73**	**310**	**1,07**	**512**	**0,96**	**Sección M**
69	Actividades jurídicas y de contabilidad	13	0,08	5	0,06	27	0,09	45	0,08	69
70	Actividades de las sedes centrales; actividades de consultoría de gestión empresarial	2	0,01	6	0,08	7	0,02	15	0,03	70
71	Servicios técnicos de arquitectura e ingeniería; ensayos y análisis técnicos	43	0,26	24	0,30	140	0,48	207	0,39	71
72	Investigación y desarrollo	9	0,05	2	0,03	21	0,07	32	0,06	72
73	Publicidad y estudios de mercado	20	0,12	10	0,13	25	0,09	55	0,10	73
74	Otras actividades profesionales, científicas y técnicas	42	0,26	7	0,09	72	0,25	121	0,23	74
75	Actividades veterinarias	15	0,09	4	0,05	18	0,06	37	0,07	75
Sección N	**ACTIVIDADES ADMINISTRATIVAS Y SERVICIOS AUXILIARES**	**1376**	**8,40**	**590**	**7,39**	**3286**	**11,36**	**5252**	**9,86**	**Sección N**
77	Actividades de alquiler	105	0,64	23	0,29	140	0,48	268	0,50	77
78	Actividades relacionadas con el empleo	309	1,89	237	2,97	1246	4,31	1792	3,36	78
79	Actividades de agencias de viajes, operadores turísticos, servicios de reservas y otros relacionados	12	0,07	3	0,04	9	0,03	24	0,05	79
80	Actividades de seguridad e investigación	120	0,73	17	0,21	259	0,90	396	0,74	80
81	Servicios a edificios y actividades de jardinería	730	4,46	269	3,37	1270	4,39	2269	4,26	81
82	Actividades administrativas de oficina y otras actividades auxiliares a las empresas	100	0,61	41	0,51	362	1,25	503	0,94	82
Sección O	**ADMINISTRACIÓN PÚBLICA Y DEFENSA; SEGURIDAD SOCIAL OBLIGATORIA**	**684**	**4,18**	**328**	**4,11**	**1138**	**3,93**	**2150**	**4,03**	**Sección O**
84	Administración Pública y defensa; Seguridad Social obligatoria	684	4,18	328	4,11	1138	3,93	2150	4,03	84
Sección P	**EDUCACIÓN**	**226**	**1,38**	**73**	**0,91**	**357**	**1,23**	**656**	**1,23**	**Sección P**
85	Educación	226	1,38	73	0,91	357	1,23	656	1,23	85
Sección Q	**ACTIVIDADES SANITARIAS Y DE SERVICIOS SOCIALES**	**858**	**5,24**	**293**	**3,67**	**1702**	**5,88**	**2853**	**5,35**	**Sección Q**
86	Actividades sanitarias	411	2,51	134	1,68	720	2,49	1265	2,37	86
87	Asistencia en establecimientos residenciales	311	1,90	124	1,55	753	2,60	1188	2,23	87
88	Actividades de servicios sociales sin alojamiento	136	0,83	35	0,44	229	0,79	400	0,75	88
Sección R	**ACTIVIDADES ARTÍSTICAS, RECREATIVAS Y DE ENTRETENIMIENTO**	**298**	**1,82**	**186**	**2,33**	**532**	**1,84**	**1016**	**1,91**	**Sección R**
90	Actividades de creación, artísticas y espectáculos	20	0,12	21	0,26	71	0,25	112	0,21	90
91	Actividades de bibliotecas, archivos, museos y otras actividades culturales	25	0,15	0	0,00	33	0,11	58	0,11	91
92	Actividades de juegos de azar y apuestas	29	0,18	6	0,08	32	0,11	67	0,13	92
93	Actividades deportivas, recreativas y de entretenimiento	224	1,37	159	1,99	396	1,37	779	1,46	93
Sección S	**OTROS SERVICIOS**	**251**	**1,53**	**131**	**1,64**	**303**	**1,05**	**685**	**1,29**	**Sección S**
94	Actividades asociativas	50	0,31	23	0,29	47	0,16	120	0,23	94
95	Reparación de ordenadores, efectos personales y artículos de uso doméstico	30	0,18	24	0,30	48	0,17	102	0,19	95
96	Otros servicios personales	171	1,04	84	1,05	208	0,72	463	0,87	96
Sección T	**ACTIVIDADES DE LOS HOGARES COMO EMPLEADORES Y COMO PRODUCTORES DE BIENES Y SERVICIOS PARA USO PROPIO**	**67**	**0,41**	**18**	**0,23**	**88**	**0,30**	**173**	**0,32**	**Sección T**
97	Actividades de los hogares como empleadores de personal doméstico	67	0,41	18	0,23	88	0,30	173	0,32	97
98	Actividades de los hogares como productores de bienes y servicios para uso propio	0	0,00	0	0,00	0	0,00	0	0,00	98
Sección U	**ACTIVIDADES DE ORGANIZACIONES Y ORGANISMOS EXTRATERRITORIALES**	**1**	**0,01**	**0**	**0,00**	**0**	**0,00**	**1**	**0,00**	**Sección U**
99	Actividades de organizaciones y organismos extraterritoriales	1	0,01	0	0,00	0	0,00	1	0,00	99
			0,00		0,00		0,00		0,00	
	OTROS SIN CLASIFICAR	0	0,00	0	0,00	0	0,00	0	0,00	
			0,00		0,00		0,00		0,00	
	TOTAL	**16.377**	**100,00**	**7.989**	**100,00**	**28.925**	**100,00**	**53.291**	**100,00**	

ACCIDENTES GRAVES EN JORNADA DE TRABAJO POR SECCIONES, EN LA COMUNITAT VALENCIANA Y SUS PROVINCIAS

Datos contabilizados según fecha de baja médica, correspondientes al periodo Interanual: octubre 2022 - septiembre 2023

Cuadro 7

SECCIONES CNAE-2009		ACCIDENTES GRAVES EN JORNADA DE TRABAJO								
		Provincia de Alicante		Provincia de Castellón		Provincia de Valencia		Comunitat Valenciana		CNAE-2009
		Total	%	Total	%	Total	%	Total	%	
Sección A	AGRICULTURA, GANADERÍA, SILVICULTURA Y PESCA	4	3,0	2	5,9	9	4,1	15	3,9	Sección A
Sección B	INDUSTRIAS EXTRACTIVAS	0	0,0	0	0,0	1	0,5	1	0,3	Sección B
Sección C	INDUSTRIA MANUFACTURERA	29	21,6	9	26,5	35	16,0	73	18,9	Sección C
Sección D	SUMINISTRO DE ENERGIA ELECTRICA, GAS, VAPOR Y AIRE ACONDICIONADO	0	0,0	0	0,0	1	0,5	1	0,3	Sección D
Sección E	SUMINISTRO DE AGUA, ACTIVIDADES DE SANEAMIENTO, GESTIÓN DE RESIDUOS Y DESCONTAMINACIÓN	2	1,5	1	2,9	3	1,4	6	1,6	Sección E
Sección F	CONSTRUCCIÓN	39	29,1	10	29,4	60	27,4	109	28,2	Sección F
Sección G	COMERCIO AL POR MAYOR Y AL POR MENOR; REPARACIÓN DE VEHÍCULOS DE MOTOR Y MOTOCICLETAS	14	10,4	3	8,8	25	11,4	42	10,9	Sección G
Sección H	TRANSPORTE Y ALMACENAMIENTO	13	9,7	4	11,8	35	16,0	52	13,4	Sección H
Sección I	HOSTELERÍA	6	4,5	1	2,9	12	5,5	19	4,9	Sección I
Sección J	INFORMACIÓN Y COMUNICACIONES	0	0,0	0	0,0	1	0,5	1	0,3	Sección J
Sección K	ACTIVIDADES FINANCIERAS Y DE SEGUROS	0	0,0	0	0,0	0	0,0	0	0,0	Sección K
Sección L	ACTIVIDADES INMOBILIARIAS	0	0,0	0	0,0	2	0,9	2	0,5	Sección L
Sección M	ACTIVIDADES PROFESIONALES, CIENTÍFICAS Y TÉCNICAS	0	0,0	2	5,9	0	0,0	2	0,5	Sección M
Sección N	ACTIVIDADES ADMINISTRATIVAS Y SERVICIOS AUXILIARES	12	9,0	1	2,9	12	5,5	25	6,5	Sección N
Sección O	ADMINISTRACIÓN PÚBLICA Y DEFENSA; SEGURIDAD SOCIAL OBLIGATORIA	2	1,5	0	0,0	5	2,3	7	1,8	Sección O
Sección P	EDUCACIÓN	4	3,0	0	0,0	3	1,4	7	1,8	Sección P
Sección Q	ACTIVIDADES SANITARIAS Y DE SERVICIOS SOCIALES	4	3,0	1	2,9	5	2,3	10	2,6	Sección Q
Sección R	ACTIVIDADES ARTÍSTICAS, RECREATIVAS Y DE ENTRETENIMIENTO	2	1,5	0	0,0	4	1,8	6	1,6	Sección R
Sección S	OTROS SERVICIOS	3	2,2	0	0,0	3	1,4	6	1,6	Sección S
Sección T	ACTIVIDADES DE LOS HOGARES COMO EMPLEADORES Y COMO PRODUCTORES DE BIENES Y SERVICIOS PARA USO PROPIO	0	0,0	0	0,0	3	1,4	3	0,8	Sección T
Sección U	ACTIVIDADES DE ORGANIZACIONES Y ORGANISMOS EXTRATERRITORIALES	0	0,0	0	0,0	0	0,0	0	0,0	Sección U
	OTROS SIN CLASIFICAR	0	0,0	0	0,0	0	0,0	0	0,0	
	TOTAL	134	100,0	34	100,0	219	100,0	387	100,0	

ACCIDENTES GRAVES EN JORNADA DE TRABAJO POR SECCIONES Y DIVISIONES, EN LA COMUNITAT VALENCIANA Y SUS PROVINCIAS

Datos contabilizados según fecha de baja médica, correspondientes al periodo Interanual: octubre 2022 - septiembre 2023

Cuadro 8

SECCIONES Y DIVISIONES CNAE-2009		ACCIDENTES GRAVES EN JORNADA DE TRABAJO								
		Provincia de Alicante		Provincia de Castellón		Provincia de Valencia		Comunitat Valenciana		CNAE-2009
		Total	%	Total	%	Total	%	Total	%	
Sección A	**AGRICULTURA, GANADERÍA, SILVICULTURA Y PESCA**	**4**	**2,99**	**2**	**5,88**	**9**	**4,11**	**15**	**3,88**	**Sección A**
01	Agricultura, ganadería, caza y servicios relacionados con las mismas	4	2,99	1	2,94	9	4,11	14	3,62	01
02	Silvicultura y explotación forestal	0	0,00	1	2,94	0	0,00	1	0,26	02
03	Pesca y acuicultura	0	0,00	0	0,00	0	0,00	0	0,00	03
Sección B	**INDUSTRIAS EXTRACTIVAS**	**0**	**0,00**	**0**	**0,00**	**1**	**0,46**	**1**	**0,26**	**Sección B**
05	Extracción de antracita, hulla y lignito	0	0,00	0	0,00	0	0,00	0	0,00	05
06	Extracción de crudo de petróleo y gas natural	0	0,00	0	0,00	0	0,00	0	0,00	06
07	Extracción de minerales metálicos	0	0,00	0	0,00	0	0,00	0	0,00	07
08	Otras industrias extractivas	0	0,00	0	0,00	1	0,46	1	0,26	08
09	Actividades de apoyo a las industrias extractivas	0	0,00	0	0,00	0	0,00	0	0,00	09
Sección C	**INDUSTRIA MANUFACTURERA**	**29**	**21,64**	**9**	**26,47**	**35**	**15,98**	**73**	**18,86**	**Sección C**
10	Industria de la alimentación	4	2,99	2	5,88	5	2,28	11	2,84	10
11	Fabricación de bebidas	0	0,00	0	0,00	0	0,00	0	0,00	11
12	Industria del tabaco	0	0,00	0	0,00	0	0,00	0	0,00	12
13	Industria textil	1	0,75	0	0,00	1	0,46	2	0,52	13
14	Confección de prendas de vestir	0	0,00	0	0,00	0	0,00	0	0,00	14
15	Industria del cuero y del calzado	3	2,24	0	0,00	0	0,00	3	0,78	15
16	Industria de la madera y del corcho, excepto muebles; cestería y espartería	4	2,99	1	2,94	3	1,37	8	2,07	16
17	Industria del papel	0	0,00	0	0,00	1	0,46	1	0,26	17
18	Artes gráficas y reproducción de soportes grabados	1	0,75	0	0,00	2	0,91	3	0,78	18
19	Coquerías y refino de petróleo	0	0,00	0	0,00	0	0,00	0	0,00	19
20	Industria química	0	0,00	0	0,00	2	0,91	2	0,52	20
21	Fabricación de productos farmacéuticos	0	0,00	0	0,00	1	0,46	1	0,26	21
22	Fabricación de productos de caucho y plásticos	1	0,75	1	2,94	1	0,46	3	0,78	22
23	Fabricación de otros productos minerales no metálicos	2	1,49	2	5,88	1	0,46	5	1,29	23
24	Metalurgia; fabricación de productos de hierro, acero y ferroaleaciones	0	0,00	0	0,00	1	0,46	1	0,26	24
25	Fabricación de productos metálicos, excepto maquinaria y equipo	8	5,97	1	2,94	8	3,65	17	4,39	25
26	Fabricación de productos informáticos, electrónicos y ópticos	0	0,00	0	0,00	0	0,00	0	0,00	26
27	Fabricación de material y equipo eléctrico	0	0,00	0	0,00	1	0,46	1	0,26	27
28	Fabricación de maquinaria y equipo n.c.o.p.	1	0,75	0	0,00	2	0,91	3	0,78	28
29	Fabricación de vehículos de motor, remolques y semirremolques	0	0,00	0	0,00	0	0,00	0	0,00	29
30	Fabricación de otro material de transporte	0	0,00	0	0,00	0	0,00	0	0,00	30
31	Fabricación de muebles	0	0,00	0	0,00	4	1,83	4	1,03	31
32	Otras industrias manufactureras	1	0,75	0	0,00	0	0,00	1	0,26	32
33	Reparación e instalación de maquinaria y equipo	3	2,24	2	5,88	2	0,91	7	1,81	33
Sección D	**SUMINISTRO DE ENERGIA ELECTRICA, GAS, VAPOR Y AIRE ACONDICIONADO**	**0**	**0,00**	**0**	**0,00**	**1**	**0,46**	**1**	**0,26**	**Sección D**
35	Suministro de energía eléctrica, gas, vapor y aire acondicionado	0	0,00	0	0,00	1	0,46	1	0,26	35
Sección E	**SUMINISTRO DE AGUA, ACTIVIDADES DE SANEAMIENTO, GESTIÓN DE RESIDUOS Y DESCONTAMINACIÓN**	**2**	**1,49**	**1**	**2,94**	**3**	**1,37**	**6**	**1,55**	**Sección E**
36	Captación, depuración y distribución de agua	0	0,00	0	0,00	1	0,46	1	0,26	36
37	Recogida y tratamiento de aguas residuales	0	0,00	0	0,00	0	0,00	0	0,00	37
38	Recogida, tratamiento y eliminación de residuos; valorización	2	1,49	1	2,94	2	0,91	5	1,29	38
39	Actividades de descontaminación y otros servicios de gestión de residuos	0	0,00	0	0,00	0	0,00	0	0,00	39
Sección F	**CONSTRUCCIÓN**	**39**	**29,10**	**10**	**29,41**	**60**	**27,40**	**109**	**28,17**	**Sección F**
41	Construcción de edificios	21	15,67	5	14,71	18	8,22	44	11,37	41
42	Ingeniería civil	0	0,00	0	0,00	3	1,37	3	0,78	42
43	Actividades de construcción especializada	18	13,43	5	14,71	39	17,81	62	16,02	43
Sección G	**COMERCIO AL POR MAYOR Y AL POR MENOR; REPARACIÓN DE VEHÍCULOS DE MOTOR Y MOTOCICLETAS**	**14**	**10,45**	**3**	**8,82**	**25**	**11,42**	**42**	**10,85**	**Sección G**
45	Venta y reparación de vehículos de motor y motocicletas	3	2,24	2	5,88	2	0,91	7	1,81	45
46	Comercio al por mayor e intermediarios del comercio, excepto de vehículos de motor y motocicletas	5	3,73	0	0,00	14	6,39	19	4,91	46
47	Comercio al por menor, excepto de vehículos de motor y motocicletas	6	4,48	1	2,94	9	4,11	16	4,13	47
Sección H	**TRANSPORTE Y ALMACENAMIENTO**	**13**	**9,70**	**4**	**11,76**	**35**	**15,98**	**52**	**13,44**	**Sección H**
49	Transporte terrestre y por tubería	11	8,21	3	8,82	29	13,24	43	11,11	49
50	Transporte marítimo y por vías navegables interiores	0	0,00	0	0,00	0	0,00	0	0,00	50
51	Transporte aéreo	0	0,00	0	0,00	0	0,00	0	0,00	51
52	Almacenamiento y actividades anexas al transporte	0	0,00	1	2,94	5	2,28	6	1,55	52
53	Actividades postales y de correos	2	1,49	0	0,00	1	0,46	3	0,78	53
Sección I	**HOSTELERÍA**	**6**	**4,48**	**1**	**2,94**	**12**	**5,48**	**19**	**4,91**	**Sección I**
55	Servicios de alojamiento	4	2,99	0	0,00	1	0,46	5	1,29	55
56	Servicios de comidas y bebidas	2	1,49	1	2,94	11	5,02	14	3,62	56

SECCIONES Y DIVISIONES CNAE-2009		ACCIDENTES GRAVES EN JORNADA DE TRABAJO								
		Provincia de Alicante		Provincia de Castellón		Provincia de Valencia		Comunitat Valenciana		CNAE-2009
		Total	%	Total	%	Total	%	Total	%	
Sección J	**INFORMACIÓN Y COMUNICACIONES**	**0**	**0,00**	**0**	**0,00**	**1**	**0,46**	**1**	**0,26**	**Sección J**
58	Edición	0	0,00	0	0,00	0	0,00	0	0,00	58
59	Actividades cinematográficas, de vídeo y de televisión, grabación de sonido y edición musical	0	0,00	0	0,00	0	0,00	0	0,00	59
60	Actividades de programación y emisión de radio y televisión	0	0,00	0	0,00	1	0,46	1	0,26	60
61	Telecomunicaciones	0	0,00	0	0,00	0	0,00	0	0,00	61
62	Programación, consultoría y otras actividades relacionadas con la informática	0	0,00	0	0,00	0	0,00	0	0,00	62
63	Servicios de información	0	0,00	0	0,00	0	0,00	0	0,00	63
Sección K	**ACTIVIDADES FINANCIERAS Y DE SEGUROS**	**0**	**0,00**	**0**	**0,00**	**0**	**0,00**	**0**	**0,00**	**Sección K**
64	Servicios financieros, excepto seguros y fondos de pensiones	0	0,00	0	0,00	0	0,00	0	0,00	64
65	Seguros, reaseguros y fondos de pensiones, excepto Seguridad Social obligatoria	0	0,00	0	0,00	0	0,00	0	0,00	65
66	Actividades auxiliares a los servicios financieros y a los seguros	0	0,00	0	0,00	0	0,00	0	0,00	66
Sección L	**ACTIVIDADES INMOBILIARIAS**	**0**	**0,00**	**0**	**0,00**	**2**	**0,91**	**2**	**0,52**	**Sección L**
68	Actividades inmobiliarias	0	0,00	0	0,00	2	0,91	2	0,52	68
Sección M	**ACTIVIDADES PROFESIONALES, CIENTÍFICAS Y TÉCNICAS**	**0**	**0,00**	**2**	**5,88**	**0**	**0,00**	**2**	**0,52**	**Sección M**
69	Actividades jurídicas y de contabilidad	0	0,00	0	0,00	0	0,00	0	0,00	69
70	Actividades de las sedes centrales; actividades de consultoría de gestión empresarial	0	0,00	0	0,00	0	0,00	0	0,00	70
71	Servicios técnicos de arquitectura e ingeniería; ensayos y análisis técnicos	0	0,00	1	2,94	0	0,00	1	0,26	71
72	Investigación y desarrollo	0	0,00	0	0,00	0	0,00	0	0,00	72
73	Publicidad y estudios de mercado	0	0,00	1	2,94	0	0,00	1	0,26	73
74	Otras actividades profesionales, científicas y técnicas	0	0,00	0	0,00	0	0,00	0	0,00	74
75	Actividades veterinarias	0	0,00	0	0,00	0	0,00	0	0,00	75
Sección N	**ACTIVIDADES ADMINISTRATIVAS Y SERVICIOS AUXILIARES**	**12**	**8,96**	**1**	**2,94**	**12**	**5,48**	**25**	**6,46**	**Sección N**
77	Actividades de alquiler	2	1,49	1	2,94	2	0,91	5	1,29	77
78	Actividades relacionadas con el empleo	2	1,49	0	0,00	3	1,37	5	1,29	78
79	Actividades de agencias de viajes, operadores turísticos, servicios de reservas y otros relacionados	0	0,00	0	0,00	0	0,00	0	0,00	79
80	Actividades de seguridad e investigación	1	0,75	0	0,00	1	0,46	2	0,52	80
81	Servicios a edificios y actividades de jardinería	6	4,48	0	0,00	4	1,83	10	2,58	81
82	Actividades administrativas de oficina y otras actividades auxiliares a las empresas	1	0,75	0	0,00	2	0,91	3	0,78	82
Sección O	**ADMINISTRACIÓN PÚBLICA Y DEFENSA; SEGURIDAD SOCIAL OBLIGATORIA**	**2**	**1,49**	**0**	**0,00**	**5**	**2,28**	**7**	**1,81**	**Sección O**
84	Administración Pública y defensa; Seguridad Social obligatoria	2	1,49	0	0,00	5	2,28	7	1,81	84
Sección P	**EDUCACIÓN**	**4**	**2,99**	**0**	**0,00**	**3**	**1,37**	**7**	**1,81**	**Sección P**
85	Educación	4	2,99	0	0,00	3	1,37	7	1,81	85
Sección Q	**ACTIVIDADES SANITARIAS Y DE SERVICIOS SOCIALES**	**4**	**2,99**	**1**	**2,94**	**5**	**2,28**	**10**	**2,58**	**Sección Q**
86	Actividades sanitarias	4	2,99	0	0,00	3	1,37	7	1,81	86
87	Asistencia en establecimientos residenciales	0	0,00	0	0,00	2	0,91	2	0,52	87
88	Actividades de servicios sociales sin alojamiento	0	0,00	1	2,94	0	0,00	1	0,26	88
Sección R	**ACTIVIDADES ARTÍSTICAS, RECREATIVAS Y DE ENTRETENIMIENTO**	**2**	**1,49**	**0**	**0,00**	**4**	**1,83**	**6**	**1,55**	**Sección R**
90	Actividades de creación, artísticas y espectáculos	0	0,00	0	0,00	1	0,46	1	0,26	90
91	Actividades de bibliotecas, archivos, museos y otras actividades culturales	0	0,00	0	0,00	0	0,00	0	0,00	91
92	Actividades de juegos de azar y apuestas	0	0,00	0	0,00	0	0,00	0	0,00	92
93	Actividades deportivas, recreativas y de entretenimiento	2	1,49	0	0,00	3	1,37	5	1,29	93
Sección S	**OTROS SERVICIOS**	**3**	**2,24**	**0**	**0,00**	**3**	**1,37**	**6**	**1,55**	**Sección S**
94	Actividades asociativas	1	0,75	0	0,00	1	0,46	2	0,52	94
95	Reparación de ordenadores, efectos personales y artículos de uso doméstico	0	0,00	0	0,00	1	0,46	1	0,26	95
96	Otros servicios personales	2	1,49	0	0,00	1	0,46	3	0,78	96
Sección T	**ACTIVIDADES DE LOS HOGARES COMO EMPLEADORES Y COMO PRODUCTORES DE BIENES Y SERVICIOS PARA USO PROPIO**	**0**	**0,00**	**0**	**0,00**	**3**	**1,37**	**3**	**0,78**	**Sección T**
97	Actividades de los hogares como empleadores de personal doméstico	0	0,00	0	0,00	3	1,37	3	0,78	97
98	Actividades de los hogares como productores de bienes y servicios para uso propio	0	0,00	0	0,00	0	0,00	0	0,00	98
Sección U	**ACTIVIDADES DE ORGANIZACIONES Y ORGANISMOS EXTRATERRITORIALES**	**0**	**0,00**	**0**	**0,00**	**0**	**0,00**	**0**	**0,00**	**Sección U**
99	Actividades de organizaciones y organismos extraterritoriales	0	0,00	0	0,00	0	0,00	0	0,00	99
			0,00		0,00		0,00	0	0,00	
	OTROS SIN CLASIFICAR	0	0,00	0	0,00	0	0,00	**0**	**0,00**	
			0,00		0,00		0,00		0,00	
	TOTAL	**134**	**100,00**	**34**	**100,00**	**219**	**100,00**	**387**	**100,00**	

ACCIDENTES MORTALES EN JORNADA DE TRABAJO POR SECCIONES, EN LA COMUNITAT VALENCIANA Y SUS PROVINCIAS

Datos contabilizados según fecha de baja médica, correspondientes al periodo Interanual: octubre 2022 - septiembre 2023

Cuadro 9

SECCIONES CNAE-2009		ACCIDENTES MORTALES EN JORNADA DE TRABAJO								
		Provincia de Alicante		Provincia de Castellón		Provincia de Valencia		Comunitat Valenciana		CNAE-2009
		Total	%	Total	%	Total	%	Total	%	
Sección A	AGRICULTURA, GANADERÍA, SILVICULTURA Y PESCA	0	0,0	1	33,3	3	9,1	4	7,1	Sección A
Sección B	INDUSTRIAS EXTRACTIVAS	0	0,0	0	0,0	0	0,0	0	0,0	Sección B
Sección C	INDUSTRIA MANUFACTURERA	3	15,0	0	0,0	3	9,1	6	10,7	Sección C
Sección D	SUMINISTRO DE ENERGIA ELECTRICA, GAS, VAPOR Y AIRE ACONDICIONADO	0	0,0	0	0,0	1	3,0	1	1,8	Sección D
Sección E	SUMINISTRO DE AGUA, ACTIVIDADES DE SANEAMIENTO, GESTIÓN DE RESIDUOS Y DESCONTAMINACIÓN	1	5,0	0	0,0	3	9,1	4	7,1	Sección E
Sección F	CONSTRUCCIÓN	10	50,0	1	33,3	8	24,2	19	33,9	Sección F
Sección G	COMERCIO AL POR MAYOR Y AL POR MENOR; REPARACIÓN DE VEHÍCULOS DE MOTOR Y MOTOCICLETAS	2	10,0	0	0,0	4	12,1	6	10,7	Sección G
Sección H	TRANSPORTE Y ALMACENAMIENTO	1	5,0	1	33,3	8	24,2	10	17,9	Sección H
Sección I	HOSTELERÍA	1	5,0	0	0,0	0	0,0	1	1,8	Sección I
Sección J	INFORMACIÓN Y COMUNICACIONES	0	0,0	0	0,0	2	6,1	2	3,6	Sección J
Sección K	ACTIVIDADES FINANCIERAS Y DE SEGUROS	0	0,0	0	0,0	0	0,0	0	0,0	Sección K
Sección L	ACTIVIDADES INMOBILIARIAS	0	0,0	0	0,0	0	0,0	0	0,0	Sección L
Sección M	ACTIVIDADES PROFESIONALES, CIENTÍFICAS Y TÉCNICAS	0	0,0	0	0,0	0	0,0	0	0,0	Sección M
Sección N	ACTIVIDADES ADMINISTRATIVAS Y SERVICIOS AUXILIARES	1	5,0	0	0,0	0	0,0	1	1,8	Sección N
Sección O	ADMINISTRACIÓN PÚBLICA Y DEFENSA; SEGURIDAD SOCIAL OBLIGATORIA	1	5,0	0	0,0	0	0,0	1	1,8	Sección O
Sección P	EDUCACIÓN	0	0,0	0	0,0	1	3,0	1	1,8	Sección P
Sección Q	ACTIVIDADES SANITARIAS Y DE SERVICIOS SOCIALES	0	0,0	0	0,0	0	0,0	0	0,0	Sección Q
Sección R	ACTIVIDADES ARTÍSTICAS, RECREATIVAS Y DE ENTRETENIMIENTO	0	0,0	0	0,0	0	0,0	0	0,0	Sección R
Sección S	OTROS SERVICIOS	0	0,0	0	0,0	0	0,0	0	0,0	Sección S
Sección T	ACTIVIDADES DE LOS HOGARES COMO EMPLEADORES Y COMO PRODUCTORES DE BIENES Y SERVICIOS PARA USO PROPIO	0	0,0	0	0,0	0	0,0	0	0,0	Sección T
Sección U	ACTIVIDADES DE ORGANIZACIONES Y ORGANISMOS EXTRATERRITORIALES	0	0,0	0	0,0	0	0,0	0	0,0	Sección U
	OTROS SIN CLASIFICAR	0	0,0	0	0,0	0	0,0	0	0,0	
	TOTAL	20	100,0	3	100,0	33	100,0	56	100,0	

ACCIDENTES MORTALES EN JORNADA DE TRABAJO POR SECCIONES Y DIVISIONES, EN LA COMUNITAT VALENCIANA Y SUS PROVINCIAS

Datos contabilizados según fecha de baja médica, correspondientes al periodo Interanual: octubre 2022 - septiembre 2023

Cuadro 10

SECCIONES Y DIVISIONES CNAE-2009		ACCIDENTES MORTALES EN JORNADA DE TRABAJO								
		Provincia de Alicante		Provincia de Castellón		Provincia de Valencia		Comunitat Valenciana		CNAE-2009
		Total	%	Total	%	Total	%	Total	%	
Sección A	**AGRICULTURA, GANADERÍA, SILVICULTURA Y PESCA**	**0**	**0,00**	**1**	**33,33**	**3**	**9,09**	**4**	**7,14**	**Sección A**
01	Agricultura, ganadería, caza y servicios relacionados con las mismas	0	0,00	1	33,33	2	6,06	3	5,36	01
02	Silvicultura y explotación forestal	0	0,00	0	0,00	1	3,03	1	1,79	02
03	Pesca y acuicultura	0	0,00	0	0,00	0	0,00	0	0,00	03
Sección B	**INDUSTRIAS EXTRACTIVAS**	**0**	**0,00**	**0**	**0,00**	**0**	**0,00**	**0**	**0,00**	**Sección B**
05	Extracción de antracita, hulla y lignito	0	0,00	0	0,00	0	0,00	0	0,00	05
06	Extracción de crudo de petróleo y gas natural	0	0,00	0	0,00	0	0,00	0	0,00	06
07	Extracción de minerales metálicos	0	0,00	0	0,00	0	0,00	0	0,00	07
08	Otras industrias extractivas	0	0,00	0	0,00	0	0,00	0	0,00	08
09	Actividades de apoyo a las industrias extractivas	0	0,00	0	0,00	0	0,00	0	0,00	09
Sección C	**INDUSTRIA MANUFACTURERA**	**3**	**15,00**	**0**	**0,00**	**3**	**9,09**	**6**	**10,71**	**Sección C**
10	Industria de la alimentación	0	0,00	0	0,00	0	0,00	0	0,00	10
11	Fabricación de bebidas	0	0,00	0	0,00	0	0,00	0	0,00	11
12	Industria del tabaco	0	0,00	0	0,00	0	0,00	0	0,00	12
13	Industria textil	0	0,00	0	0,00	0	0,00	0	0,00	13
14	Confección de prendas de vestir	0	0,00	0	0,00	0	0,00	0	0,00	14
15	Industria del cuero y del calzado	0	0,00	0	0,00	0	0,00	0	0,00	15
16	Industria de la madera y del corcho, excepto muebles; cestería y espartería	0	0,00	0	0,00	0	0,00	0	0,00	16
17	Industria del papel	1	5,00	0	0,00	0	0,00	1	1,79	17
18	Artes gráficas y reproducción de soportes grabados	1	5,00	0	0,00	0	0,00	1	1,79	18
19	Coquerías y refino de petróleo	0	0,00	0	0,00	0	0,00	0	0,00	19
20	Industria química	0	0,00	0	0,00	0	0,00	0	0,00	20
21	Fabricación de productos farmacéuticos	0	0,00	0	0,00	0	0,00	0	0,00	21
22	Fabricación de productos de caucho y plásticos	0	0,00	0	0,00	0	0,00	0	0,00	22
23	Fabricación de otros productos minerales no metálicos	1	5,00	0	0,00	1	3,03	2	3,57	23
24	Metalurgia; fabricación de productos de hierro, acero y ferroaleaciones	0	0,00	0	0,00	0	0,00	0	0,00	24
25	Fabricación de productos metálicos, excepto maquinaria y equipo	0	0,00	0	0,00	0	0,00	0	0,00	25
26	Fabricación de productos informáticos, electrónicos y ópticos	0	0,00	0	0,00	0	0,00	0	0,00	26
27	Fabricación de material y equipo eléctrico	0	0,00	0	0,00	0	0,00	0	0,00	27
28	Fabricación de maquinaria y equipo n.c.o.p.	0	0,00	0	0,00	0	0,00	0	0,00	28
29	Fabricación de vehículos de motor, remolques y semirremolques	0	0,00	0	0,00	0	0,00	0	0,00	29
30	Fabricación de otro material de transporte	0	0,00	0	0,00	1	3,03	1	1,79	30
31	Fabricación de muebles	0	0,00	0	0,00	1	3,03	1	1,79	31
32	Otras industrias manufactureras	0	0,00	0	0,00	0	0,00	0	0,00	32
33	Reparación e instalación de maquinaria y equipo	0	0,00	0	0,00	0	0,00	0	0,00	33
Sección D	**SUMINISTRO DE ENERGIA ELECTRICA, GAS, VAPOR Y AIRE ACONDICIONADO**	**0**	**0,00**	**0**	**0,00**	**1**	**3,03**	**1**	**1,79**	**Sección D**
35	Suministro de energía eléctrica, gas, vapor y aire acondicionado	0	0,00	0	0,00	1	3,03	1	1,79	35
Sección E	**SUMINISTRO DE AGUA, ACTIVIDADES DE SANEAMIENTO, GESTIÓN DE RESIDUOS Y DESCONTAMINACIÓN**	**1**	**5,00**	**0**	**0,00**	**3**	**9,09**	**4**	**7,14**	**Sección E**
36	Captación, depuración y distribución de agua	0	0,00	0	0,00	0	0,00	0	0,00	36
37	Recogida y tratamiento de aguas residuales	0	0,00	0	0,00	0	0,00	0	0,00	37
38	Recogida, tratamiento y eliminación de residuos; valorización	1	5,00	0	0,00	3	9,09	4	7,14	38
39	Actividades de descontaminación y otros servicios de gestión de residuos	0	0,00	0	0,00	0	0,00	0	0,00	39
Sección F	**CONSTRUCCIÓN**	**10**	**50,00**	**1**	**33,33**	**8**	**24,24**	**19**	**33,93**	**Sección F**
41	Construcción de edificios	5	25,00	0	0,00	2	6,06	7	12,50	41
42	Ingeniería civil	1	5,00	0	0,00	0	0,00	1	1,79	42
43	Actividades de construcción especializada	4	20,00	1	33,33	6	18,18	11	19,64	43
Sección G	**COMERCIO AL POR MAYOR Y AL POR MENOR; REPARACIÓN DE VEHÍCULOS DE MOTOR Y MOTOCICLETAS**	**2**	**10,00**	**0**	**0,00**	**4**	**12,12**	**6**	**10,71**	**Sección G**
45	Venta y reparación de vehículos de motor y motocicletas	0	0,00	0	0,00	0	0,00	0	0,00	45
46	Comercio al por mayor e intermediarios del comercio, excepto de vehículos de motor y motocicletas	2	10,00	0	0,00	3	9,09	5	8,93	46
47	Comercio al por menor, excepto de vehículos de motor y motocicletas	0	0,00	0	0,00	1	3,03	1	1,79	47
Sección H	**TRANSPORTE Y ALMACENAMIENTO**	**1**	**5,00**	**1**	**33,33**	**8**	**24,24**	**10**	**17,86**	**Sección H**
49	Transporte terrestre y por tubería	1	5,00	1	33,33	7	21,21	9	16,07	49
50	Transporte marítimo y por vías navegables interiores	0	0,00	0	0,00	0	0,00	0	0,00	50
51	Transporte aéreo	0	0,00	0	0,00	1	3,03	1	1,79	51
52	Almacenamiento y actividades anexas al transporte	0	0,00	0	0,00	0	0,00	0	0,00	52
53	Actividades postales y de correos	0	0,00	0	0,00	0	0,00	0	0,00	53
Sección I	**HOSTELERÍA**	**1**	**5,00**	**0**	**0,00**	**0**	**0,00**	**1**	**1,79**	**Sección I**
55	Servicios de alojamiento	1	5,00	0	0,00	0	0,00	1	1,79	55
56	Servicios de comidas y bebidas	0	0,00	0	0,00	0	0,00	0	0,00	56

CNAE-2009	ACCIDENTES MORTALES - SECCIONES Y DIVISIONES	Provincia de Alicante		Provincia de Castellón		Provincia de Valencia		Comunitat		CNAE-2009
		Total	%	Total	%	Total	%	Total	%	Cuadro 10
Sección J	**INFORMACIÓN Y COMUNICACIONES**	**0**	**0,00**	**0**	**0,00**	**2**	**6,06**	**2**	**3,57**	**Sección J**
58	Edición	0	0,00	0	0,00	0	0,00	0	0,00	58
59	Actividades cinematográficas, de vídeo y de televisión, grabación de sonido y edición musical	0	0,00	0	0,00	0	0,00	0	0,00	59
60	Actividades de programación y emisión de radio y televisión	0	0,00	0	0,00	2	6,06	2	3,57	60
61	Telecomunicaciones	0	0,00	0	0,00	0	0,00	0	0,00	61
62	Programación, consultoría y otras actividades relacionadas con la informática	0	0,00	0	0,00	0	0,00	0	0,00	62
63	Servicios de información	0	0,00	0	0,00	0	0,00	0	0,00	63
Sección K	**ACTIVIDADES FINANCIERAS Y DE SEGUROS**	**0**	**0,00**	**0**	**0,00**	**0**	**0,00**	**0**	**0,00**	**Sección K**
64	Servicios financieros, excepto seguros y fondos de pensiones	0	0,00	0	0,00	0	0,00	0	0,00	64
65	Seguros, reaseguros y fondos de pensiones, excepto Seguridad Social obligatoria	0	0,00	0	0,00	0	0,00	0	0,00	65
66	Actividades auxiliares a los servicios financieros y a los seguros	0	0,00	0	0,00	0	0,00	0	0,00	66
Sección L	**ACTIVIDADES INMOBILIARIAS**	**0**	**0,00**	**0**	**0,00**	**0**	**0,00**	**0**	**0,00**	**Sección L**
68	Actividades inmobiliarias	0	0,00	0	0,00	0	0,00	0	0,00	68
Sección M	**ACTIVIDADES PROFESIONALES, CIENTÍFICAS Y TÉCNICAS**	**0**	**0,00**	**0**	**0,00**	**0**	**0,00**	**0**	**0,00**	**Sección M**
69	Actividades jurídicas y de contabilidad	0	0,00	0	0,00	0	0,00	0	0,00	69
70	Actividades de las sedes centrales; actividades de consultoría de gestión empresarial	0	0,00	0	0,00	0	0,00	0	0,00	70
71	Servicios técnicos de arquitectura e ingeniería; ensayos y análisis técnicos	0	0,00	0	0,00	0	0,00	0	0,00	71
72	Investigación y desarrollo	0	0,00	0	0,00	0	0,00	0	0,00	72
73	Publicidad y estudios de mercado	0	0,00	0	0,00	0	0,00	0	0,00	73
74	Otras actividades profesionales, científicas y técnicas	0	0,00	0	0,00	0	0,00	0	0,00	74
75	Actividades veterinarias	0	0,00	0	0,00	0	0,00	0	0,00	75
Sección N	**ACTIVIDADES ADMINISTRATIVAS Y SERVICIOS AUXILIARES**	**1**	**5,00**	**0**	**0,00**	**0**	**0,00**	**1**	**1,79**	**Sección N**
77	Actividades de alquiler	0	0,00	0	0,00	0	0,00	0	0,00	77
78	Actividades relacionadas con el empleo	1	5,00	0	0,00	0	0,00	1	1,79	78
79	Actividades de agencias de viajes, operadores turísticos, servicios de reservas y otros relacionados	0	0,00	0	0,00	0	0,00	0	0,00	79
80	Actividades de seguridad e investigación	0	0,00	0	0,00	0	0,00	0	0,00	80
81	Servicios a edificios y actividades de jardinería	0	0,00	0	0,00	0	0,00	0	0,00	81
82	Actividades administrativas de oficina y otras actividades auxiliares a las empresas	0	0,00	0	0,00	0	0,00	0	0,00	82
Sección O	**ADMINISTRACIÓN PÚBLICA Y DEFENSA; SEGURIDAD SOCIAL OBLIGATORIA**	**1**	**5,00**	**0**	**0,00**	**0**	**0,00**	**1**	**1,79**	**Sección O**
84	Administración Pública y defensa; Seguridad Social obligatoria	1	5,00	0	0,00	0	0,00	1	1,79	84
Sección P	**EDUCACIÓN**	**0**	**0,00**	**0**	**0,00**	**1**	**3,03**	**1**	**1,79**	**Sección P**
85	Educación	0	0,00	0	0,00	1	3,03	1	1,79	85
Sección Q	**ACTIVIDADES SANITARIAS Y DE SERVICIOS SOCIALES**	**0**	**0,00**	**0**	**0,00**	**0**	**0,00**	**0**	**0,00**	**Sección Q**
86	Actividades sanitarias	0	0,00	0	0,00	0	0,00	0	0,00	86
87	Asistencia en establecimientos residenciales	0	0,00	0	0,00	0	0,00	0	0,00	87
88	Actividades de servicios sociales sin alojamiento	0	0,00	0	0,00	0	0,00	0	0,00	88
Sección R	**ACTIVIDADES ARTÍSTICAS, RECREATIVAS Y DE ENTRETENIMIENTO**	**0**	**0,00**	**0**	**0,00**	**0**	**0,00**	**0**	**0,00**	**Sección R**
90	Actividades de creación, artísticas y espectáculos	0	0,00	0	0,00	0	0,00	0	0,00	90
91	Actividades de bibliotecas, archivos, museos y otras actividades culturales	0	0,00	0	0,00	0	0,00	0	0,00	91
92	Actividades de juegos de azar y apuestas	0	0,00	0	0,00	0	0,00	0	0,00	92
93	Actividades deportivas, recreativas y de entretenimiento	0	0,00	0	0,00	0	0,00	0	0,00	93
Sección S	**OTROS SERVICIOS**	**0**	**0,00**	**0**	**0,00**	**0**	**0,00**	**0**	**0,00**	**Sección S**
94	Actividades asociativas	0	0,00	0	0,00	0	0,00	0	0,00	94
95	Reparación de ordenadores, efectos personales y artículos de uso doméstico	0	0,00	0	0,00	0	0,00	0	0,00	95
96	Otros servicios personales	0	0,00	0	0,00	0	0,00	0	0,00	96
Sección T	**ACTIVIDADES DE LOS HOGARES COMO EMPLEADORES Y COMO PRODUCTORES DE BIENES Y SERVICIOS PARA USO PROPIO**	**0**	**0,00**	**0**	**0,00**	**0**	**0,00**	**0**	**0,00**	**Sección T**
97	Actividades de los hogares como empleadores de personal doméstico	0	0,00	0	0,00	0	0,00	0	0,00	97
98	Actividades de los hogares como productores de bienes y servicios para uso propio	0	0,00	0	0,00	0	0,00	0	0,00	98
Sección U	**ACTIVIDADES DE ORGANIZACIONES Y ORGANISMOS EXTRATERRITORIALES**	**0**	**0,00**	**0**	**0,00**	**0**	**0,00**	**0**	**0,00**	**Sección U**
99	Actividades de organizaciones y organismos extraterritoriales	0	0,00	0	0,00	0	0,00	0	0,00	99
	OTROS SIN CLASIFICAR	0	0,00	0	0,00	0	0,00	0	0,00	
	TOTAL	**20**	**100,00**	**3**	**100,00**	**33**	**100,00**	**56**	**100,00**	

ÍNDICE DE INCIDENCIA DEL TOTAL DE ACCIDENTES CON BAJA EN JORNADA DE TRABAJO POR SECCIONES DEL CNAE-2009, EN LA COMUNITAT VALENCIANA Y SUS PROVINCIAS

Datos contabilizados según fecha de baja médica, correspondientes al periodo Interanual: octubre 2022 - septiembre 2023

Cuadro 11

SECCIONES CNAE-2009		ÍNDICE DE INCIDENCIA DEL TOTAL DE ACCIDENTES EN JORNADA DE TRABAJO				
		Provincia de Alicante	Provincia de Castellón	Provincia de Valencia	Comunitat Valenciana	CNAE-2009
		Total	Total	Total	Total	
Sección A	AGRICULTURA, GANADERÍA, SILVICULTURA Y PESCA	4.568,8	7.358,2	5.666,8	5.634,3	Sección A
Sección B	INDUSTRIAS EXTRACTIVAS	3.822,6	2.591,8	3.379,8	3.430,5	Sección B
Sección C	INDUSTRIA MANUFACTURERA	3.167,6	4.654,8	3.848,9	3.779,0	Sección C
Sección D	SUMINISTRO DE ENERGIA ELECTRICA, GAS, VAPOR Y AIRE ACONDICIONADO	1.341,3	1.695,4	999,2	1.145,7	Sección D
Sección E	SUMINISTRO DE AGUA, ACTIVIDADES DE SANEAMIENTO, GESTIÓN DE RESIDUOS Y DESCONTAMINACIÓN	4.898,6	4.680,7	5.080,3	4.960,4	Sección E
Sección F	CONSTRUCCIÓN	5.112,9	6.492,8	6.016,5	5.722,2	Sección F
Sección G	COMERCIO AL POR MAYOR Y AL POR MENOR; REPARACIÓN DE VEHÍCULOS DE MOTOR Y MOTOCICLETAS	1.774,6	2.569,0	2.181,4	2.078,4	Sección G
Sección H	TRANSPORTE Y ALMACENAMIENTO	3.601,6	3.690,4	3.710,5	3.675,6	Sección H
Sección I	HOSTELERÍA	2.387,4	2.571,0	2.794,8	2.586,7	Sección I
Sección J	INFORMACIÓN Y COMUNICACIONES	785,2	1.276,8	673,8	740,4	Sección J
Sección K	ACTIVIDADES FINANCIERAS Y DE SEGUROS	265,7	329,5	247,0	262,3	Sección K
Sección L	ACTIVIDADES INMOBILIARIAS	390,5	468,4	662,2	520,3	Sección L
Sección M	ACTIVIDADES PROFESIONALES, CIENTÍFICAS Y TÉCNICAS	464,4	595,7	495,6	495,7	Sección M
Sección N	ACTIVIDADES ADMINISTRATIVAS Y SERVICIOS AUXILIARES	3.066,3	4.190,1	4.017,4	3.731,4	Sección N
Sección O	ADMINISTRACIÓN PÚBLICA Y DEFENSA; SEGURIDAD SOCIAL OBLIGATORIA	2.200,5	2.620,8	2.280,2	2.299,3	Sección O
Sección P	EDUCACIÓN	640,9	575,7	558,9	586,6	Sección P
Sección Q	ACTIVIDADES SANITARIAS Y DE SERVICIOS SOCIALES	1.501,8	1.566,3	1.891,7	1.720,7	Sección Q
Sección R	ACTIVIDADES ARTÍSTICAS, RECREATIVAS Y DE ENTRETENIMIENTO	2.126,9	4.211,8	2.471,4	2.543,0	Sección R
Sección S	OTROS SERVICIOS	1.211,3	1.998,5	1.064,0	1.228,6	Sección S
Sección T	ACTIVIDADES DE LOS HOGARES COMO EMPLEADORES Y COMO PRODUCTORES DE BIENES Y SERVICIOS PARA USO PROPIO	634,5	455,8	465,0	517,5	Sección T
Sección U	ACTIVIDADES DE ORGANIZACIONES Y ORGANISMOS EXTRATERRITORIALES	1.729,1	0,0	0,0	692,0	Sección U
	OTROS SIN CLASIFICAR	0	0	0	0	
	TOTAL	2.342,3	3.273,9	2.683,1	2.636,5	

ÍNDICE DE INCIDENCIA DEL TOTAL DE ACCIDENTES CON BAJA EN JORNADA DE TRABAJO POR SECCIONES Y DIVISIONES, EN LA COMUNITAT VALENCIANA Y SUS PROVINCIAS

Datos contabilizados según fecha de baja médica, correspondientes al periodo Interanual: octubre 2022 - septiembre 2023

Cuadro 12

SECCIONES Y DIVISIONES CNAE-2009		ÍNDICE DE INCIDENCIA DEL TOTAL DE ACCIDENTES EN JORNADA DE TRABAJO				
		Provincia de Alicante	Provincia de Castellón	Provincia de Valencia	Comunitat Valenciana	CNAE-2009
		Total	Total	Total	Total	
Sección A	**AGRICULTURA, GANADERÍA, SILVICULTURA Y PESCA**	**4.568,8**	**7.358,2**	**5666,8**	**5.634,3**	**Sección A**
01	Agricultura, ganadería, caza y servicios relacionados con las mismas	4.301,6	7.320,8	5.609,7	5.492,6	01
02	Silvicultura y explotación forestal	5.528,8	8.559,6	6.785,4	7.065,3	02
03	Pesca y acuicultura	9.059,4	6.504,5	4.630,0	7.515,8	03
Sección B	**INDUSTRIAS EXTRACTIVAS**	**3.822,6**	**2.591,8**	**3.379,8**	**3.430,5**	**Sección B**
05	Extracción de antracita, hulla y lignito	0,0	0,0	0,0	0,0	05
06	Extracción de crudo de petróleo y gas natural	0,0	0,0	0,0	0,0	06
07	Extracción de minerales metálicos	0,0	0,0	0,0	9.302,3	07
08	Otras industrias extractivas	3.912,4	2.720,2	3.247,1	3.446,7	08
09	Actividades de apoyo a las industrias extractivas	0,0	0,0	3.133,2	2.444,0	09
Sección C	**INDUSTRIA MANUFACTURERA**	**3.167,6**	**4.654,8**	**3.848,9**	**3.779,0**	**Sección C**
10	Industria de la alimentación	3.609,5	5.149,8	4.859,4	4.577,3	10
11	Fabricación de bebidas	2.535,3	7.313,9	2.688,6	2.910,1	11
12	Industria del tabaco	0,0	,0	3.750,0	2.603,0	12
13	Industria textil	3.141,5	2.619,4	3.082,1	3.092,3	13
14	Confección de prendas de vestir	455,6	1.409,8	888,1	808,4	14
15	Industria del cuero y del calzado	1.550,5	2.661,7	2.313,2	1.609,9	15
16	Industria de la madera y del corcho, excepto muebles; cestería y espartería	3.821,4	8.069,9	4.722,4	4.897,3	16
17	Industria del papel	2.864,3	2.403,7	3.010,8	2.852,5	17
18	Artes gráficas y reproducción de soportes grabados	1.622,2	1.776,9	2.420,1	2.118,5	18
19	Coquerías y refino de petróleo	0,0	0,0	0,0	0,0	19
20	Industria química	3.934,1	2.355,0	3.126,3	2.994,8	20
21	Fabricación de productos farmacéuticos	671,0	0,0	1.724,4	1.104,2	21
22	Fabricación de productos de caucho y plásticos	4.420,8	2.810,8	4.231,5	4.246,0	22
23	Fabricación de otros productos minerales no metálicos	4.720,4	5.204,0	4.352,9	4.972,7	23
24	Metalurgia; fabricación de productos de hierro, acero y ferroaleaciones	5.174,1	5.983,7	4.114,4	4.597,8	24
25	Fabricación de productos metálicos, excepto maquinaria y equipo	4.805,6	7.358,2	5.671,9	5.577,1	25
26	Fabricación de productos informáticos, electrónicos y ópticos	1.610,2	3.669,7	733,7	894,7	26
27	Fabricación de material y equipo eléctrico	2.153,9	4.389,8	2.769,7	2.849,1	27
28	Fabricación de maquinaria y equipo n.c.o.p.	3.605,0	5.019,7	3.855,8	4.057,2	28
29	Fabricación de vehículos de motor, remolques y semirremolques	8.693,1	3.821,4	1.966,2	2.248,4	29
30	Fabricación de otro material de transporte	2.735,3	4.215,5	3.288,6	3.181,9	30
31	Fabricación de muebles	2.978,3	3.839,4	4.113,8	3.831,4	31
32	Otras industrias manufactureras	1.908,2	6.531,6	2.126,0	2.477,5	32
33	Reparación e instalación de maquinaria y equipo	4.630,3	5.761,6	5.337,7	5.259,8	33
Sección D	**SUMINISTRO DE ENERGIA ELECTRICA, GAS, VAPOR Y AIRE ACONDICIONADO**	**1.341,3**	**1.695,4**	**999,2**	**1.145,7**	**Sección D**
35	Suministro de energía eléctrica, gas, vapor y aire acondicionado	1.341,3	1.695,4	999,2	1.145,7	35
Sección E	**SUMINISTRO DE AGUA, ACTIVIDADES DE SANEAMIENTO, GESTIÓN DE RESIDUOS Y DESCONTAMINACIÓN**	**4.898,6**	**4.680,7**	**5.080,3**	**4.960,4**	**Sección E**
36	Captación, depuración y distribución de agua	1.680,1	3.495,6	2.336,3	2.218,8	36
37	Recogida y tratamiento de aguas residuales	4.071,0	2.383,3	3.510,4	3.280,8	37
38	Recogida, tratamiento y eliminación de residuos; valorización	6.682,6	5.946,8	6.505,4	6.499,8	38
39	Actividades de descontaminación y otros servicios de gestión de residuos	7.500,0	3.053,4	8.740,9	7.168,5	39
Sección F	**CONSTRUCCIÓN**	**5.112,9**	**6.492,8**	**6.016,5**	**5.722,2**	**Sección F**
41	Construcción de edificios	5.607,8	7.635,7	6.812,8	6.432,9	41
42	Ingeniería civil	4.374,2	5.225,0	6.328,2	5.518,9	42
43	Actividades de construcción especializada	4.819,4	5.769,6	5.510,8	5.274,0	43
Sección G	**COMERCIO AL POR MAYOR Y AL POR MENOR; REPARACIÓN DE VEHÍCULOS DE MOTOR Y MOTOCICLETAS**	**1.774,6**	**2.569,0**	**2.181,4**	**2.078,4**	**Sección G**
45	Venta y reparación de vehículos de motor y motocicletas	2.626,5	3.386,1	3.101,8	2.958,4	45
46	Comercio al por mayor e intermediarios del comercio, excepto de vehículos de motor y motocicletas	1.896,4	3.558,5	2.779,5	2.602,8	46
47	Comercio al por menor, excepto de vehículos de motor y motocicletas	1.575,6	1.646,6	1.609,6	1.600,2	47
Sección H	**TRANSPORTE Y ALMACENAMIENTO**	**3.601,6**	**3.690,4**	**3.710,5**	**3.675,6**	**Sección H**
49	Transporte terrestre y por tubería	3.729,8	3.411,0	3.645,6	3.641,6	49
50	Transporte marítimo y por vías navegables interiores	2.870,2	0,0	6.672,1	4.052,2	50
51	Transporte aéreo	2.113,4	886,3	2.996,0	2.421,2	51
52	Almacenamiento y actividades anexas al transporte	2.688,3	3.427,1	3.009,3	2.975,4	52
53	Actividades postales y de correos	5.468,3	7.351,4	6.484,6	6.215,6	53
Sección I	**HOSTELERÍA**	**2.387,4**	**2.571,0**	**2.794,8**	**2.586,7**	**Sección I**
55	Servicios de alojamiento	3.729,2	4.161,1	3.165,1	3.628,7	55
56	Servicios de comidas y bebidas	2.061,7	2.235,3	2.755,5	2.403,7	56

SECCIONES Y DIVISIONES CNAE-2009		ÍNDICE DE INCIDENCIA DEL TOTAL DE ACCIDENTES EN JORNADA DE TRABAJO				
		Provincia de Alicante	Provincia de Castellón	Provincia de Valencia	Comunitat Valenciana	CNAE-2009
		Total	Total	Total	Total	
Sección J	**INFORMACIÓN Y COMUNICACIONES**	**785,2**	1.276,8	**673,8**	**740,4**	**Sección J**
58	Edición	180,8	0,0	341,8	291,1	58
59	Actividades cinematográficas, de vídeo y de televisión, grabación de sonido y edición musical	307,2	1.500,6	742,1	700,3	59
60	Actividades de programación y emisión de radio y televisión	2.004,2	7.754,4	2.850,6	2.850,1	60
61	Telecomunicaciones	2.930,3	4.282,5	1.688,8	2.342,2	61
62	Programación, consultoría y otras actividades relacionadas con la informática	98,2	198,5	156,1	140,5	62
63	Servicios de información	2.503,8	639,0	2.826,1	2.653,1	63
Sección K	**ACTIVIDADES FINANCIERAS Y DE SEGUROS**	**265,7**	**329,5**	**247,0**	**262,3**	**Sección K**
64	Servicios financieros, excepto seguros y fondos de pensiones	264,6	176,9	286,5	266,8	64
65	Seguros, reaseguros y fondos de pensiones, excepto Seguridad Social obligatoria	501,4	417,8	216,7	320,6	65
66	Actividades auxiliares a los servicios financieros y a los seguros	190,6	498,8	205,8	237,0	66
Sección L	**ACTIVIDADES INMOBILIARIAS**	**390,5**	**468,4**	**662,2**	**520,3**	**Sección L**
68	Actividades inmobiliarias	390,5	468,4	662,2	520,3	68
Sección M	**ACTIVIDADES PROFESIONALES, CIENTÍFICAS Y TÉCNICAS**	**464,4**	**595,7**	**495,6**	**495,7**	**Sección M**
69	Actividades jurídicas y de contabilidad	111,8	135,9	141,5	130,9	69
70	Actividades de las sedes centrales; actividades de consultoría de gestión empresarial	63,1	884,5	132,4	164,2	70
71	Servicios técnicos de arquitectura e ingeniería; ensayos y análisis técnicos	784,8	1.104,0	923,6	907,4	71
72	Investigación y desarrollo	505,8	254,8	291,7	327,7	72
73	Publicidad y estudios de mercado	660,5	1.460,0	495,8	628,2	73
74	Otras actividades profesionales, científicas y técnicas	922,5	517,9	798,9	811,2	74
75	Actividades veterinarias	1.098,6	1.041,4	1.014,8	1.050,2	75
Sección N	**ACTIVIDADES ADMINISTRATIVAS Y SERVICIOS AUXILIARES**	**3.066,3**	**4.190,1**	**4.017,4**	**3.731,4**	**Sección N**
77	Actividades de alquiler	2.979,4	2.033,9	2.740,4	2.744,8	77
78	Actividades relacionadas con el empleo	7.313,3	7.915,0	8.411,2	8.133,2	78
79	Actividades de agencias de viajes, operadores turísticos, servicios de reservas y otros relacionados	757,9	893,5	359,6	542,8	79
80	Actividades de seguridad e investigación	3.170,9	1.506,0	3.623,0	3.283,0	80
81	Servicios a edificios y actividades de jardinería	3.049,2	4.043,7	3.815,9	3.552,2	81
82	Actividades administrativas de oficina y otras actividades auxiliares a las empresas	1.279,2	2.229,7	1.911,4	1.759,1	82
Sección O	**ADMINISTRACIÓN PÚBLICA Y DEFENSA; SEGURIDAD SOCIAL OBLIGATORIA**	**2.200,5**	**2.620,8**	**2.280,2**	**2.299,3**	**Sección O**
84	Administración Pública y defensa; Seguridad Social obligatoria	2.200,5	2.620,8	2.280,2	2.299,3	84
Sección P	**EDUCACIÓN**	**640,9**	**575,7**	**558,9**	**586,6**	**Sección P**
85	Educación	640,9	575,7	558,9	586,6	85
Sección Q	**ACTIVIDADES SANITARIAS Y DE SERVICIOS SOCIALES**	**1.501,8**	**1.566,3**	**1.891,7**	**1.720,7**	**Sección Q**
86	Actividades sanitarias	958,8	987,3	1.103,4	1.039,5	86
87	Asistencia en establecimientos residenciales	4.032,2	3.827,2	4.701,6	4.405,1	87
88	Actividades de servicios sociales sin alojamiento	2.075,8	1.848,7	2.631,8	2.332,9	88
Sección R	**ACTIVIDADES ARTÍSTICAS, RECREATIVAS Y DE ENTRETENIMIENTO**	**2.126,9**	**4.211,8**	**2.471,4**	**2.543,0**	**Sección R**
90	Actividades de creación, artísticas y espectáculos	1.095,6	2.654,0	1.649,5	1.618,2	90
91	Actividades de bibliotecas, archivos, museos y otras actividades culturales	3.881,0	0,0	3.206,7	3.345,5	91
92	Actividades de juegos de azar y apuestas	1.386,2	1.387,0	1.378,3	1.382,5	92
93	Actividades deportivas, recreativas y de entretenimiento	2.370,5	5.076,8	2.854,9	2.944,9	93
Sección S	**OTROS SERVICIOS**	**1.211,3**	**1.998,5**	**1.064,0**	**1.228,6**	**Sección S**
94	Actividades asociativas	1.314,0	1.541,8	760,0	1.045,2	94
95	Reparación de ordenadores, efectos personales y artículos de uso doméstico	1.537,5	2.886,6	1.642,6	1.787,9	95
96	Otros servicios personales	1.142,7	1.985,0	1.073,8	1.200,5	96
Sección T	**ACTIVIDADES DE LOS HOGARES COMO EMPLEADORES Y COMO PRODUCTORES DE BIENES Y SERVICIOS PARA USO PROPIO**	**634,5**	**455,8**	**465,0**	**517,5**	**Sección T**
97	Actividades de los hogares como empleadores de personal doméstico	634,5	455,8	465,0	517,5	97
98	Actividades de los hogares como productores de bienes y servicios para uso propio	0,0	0,0	0,0	0,0	98
Sección U	**ACTIVIDADES DE ORGANIZACIONES Y ORGANISMOS EXTRATERRITORIALES**	**1.729,1**	**0,0**	**0,0**	**692,0**	**Sección U**
99	Actividades de organizaciones y organismos extraterritoriales	1.729,1	0,0	0,0	692,0	99
	OTROS SIN CLASIFICAR	0	0	0	0	
	TOTAL	**2.342,3**	**3.273,9**	**2.683,1**	**2.636,5**	

ÍNDICE DE INCIDENCIA DE ACCIDENTES GRAVES EN JORNADA DE TRABAJO POR SECCIONES, EN LA COMUNITAT VALENCIANA Y SUS PROVINCIAS

Datos contabilizados según fecha de baja médica, correspondientes al periodo Interanual: octubre 2022 - septiembre 2023

Cuadro 13

SECCIONES CNAE-2009		ÍNDICE DE INCIDENCIA DE ACCIDENTES GRAVES EN JORNADA DE TRABAJO				
		Provincia de Alicante	Provincia de Castellón	Provincia de Valencia	Comunitat Valenciana	CNAE-2009
		Total	Total	Total	Total	
Sección A	AGRICULTURA, GANADERÍA, SILVICULTURA Y PESCA	24,4	20,7	37,3	29,9	Sección A
Sección B	INDUSTRIAS EXTRACTIVAS	0,0	0,0	169,0	66,0	Sección B
Sección C	INDUSTRIA MANUFACTURERA	34,8	19,4	23,9	26,4	Sección C
Sección D	SUMINISTRO DE ENERGIA ELECTRICA, GAS, VAPOR Y AIRE ACONDICIONADO	0,0	0,0	50,0	33,7	Sección D
Sección E	SUMINISTRO DE AGUA, ACTIVIDADES DE SANEAMIENTO, GESTIÓN DE RESIDUOS Y DESCONTAMINACIÓN	29,4	38,7	31,5	31,7	Sección E
Sección F	CONSTRUCCIÓN	69,0	56,9	84,6	75,1	Sección F
Sección G	COMERCIO AL POR MAYOR Y AL POR MENOR; REPARACIÓN DE VEHÍCULOS DE MOTOR Y MOTOCICLETAS	10,1	6,9	12,2	10,9	Sección G
Sección H	TRANSPORTE Y ALMACENAMIENTO	41,4	34,2	56,7	49,6	Sección H
Sección I	HOSTELERÍA	7,0	4,5	14,3	9,9	Sección I
Sección J	INFORMACIÓN Y COMUNICACIONES	0,0	0,0	3,2	2,1	Sección J
Sección K	ACTIVIDADES FINANCIERAS Y DE SEGUROS	0,0	0,0	0,0	0,0	Sección K
Sección L	ACTIVIDADES INMOBILIARIAS	0,0	0,0	21,7	9,9	Sección L
Sección M	ACTIVIDADES PROFESIONALES, CIENTÍFICAS Y TÉCNICAS	0,0	20,5	0,0	1,9	Sección M
Sección N	ACTIVIDADES ADMINISTRATIVAS Y SERVICIOS AUXILIARES	26,7	7,1	14,7	17,8	Sección N
Sección O	ADMINISTRACIÓN PÚBLICA Y DEFENSA; SEGURIDAD SOCIAL OBLIGATORIA	6,4	0,0	10,0	7,5	Sección O
Sección P	EDUCACIÓN	11,3	0,0	4,7	6,3	Sección P
Sección Q	ACTIVIDADES SANITARIAS Y DE SERVICIOS SOCIALES	7,0	5,3	5,6	6,0	Sección Q
Sección R	ACTIVIDADES ARTÍSTICAS, RECREATIVAS Y DE ENTRETENIMIENTO	14,3	0,0	18,6	15,0	Sección R
Sección S	OTROS SERVICIOS	14,5	0,0	10,5	10,8	Sección S
Sección T	ACTIVIDADES DE LOS HOGARES COMO EMPLEADORES Y COMO PRODUCTORES DE BIENES Y SERVICIOS PARA USO PROPIO	0,0	0,0	15,9	9,0	Sección T
Sección U	ACTIVIDADES DE ORGANIZACIONES Y ORGANISMOS EXTRATERRITORIALES	0,0	0,0	0,0	0,0	Sección U
	OTROS SIN CLASIFICAR	0,0	0,0	0,0	0,0	
	TOTAL	19,2	13,9	20,3	19,1	

ÍNDICE DE INCIDENCIA DE ACCIDENTES GRAVES EN JORNADA DE TRABAJO POR SECCIONES Y DIVISIONES, EN LA COMUNITAT VALENCIANA Y SUS PROVINCIAS

Datos contabilizados según fecha de baja médica, correspondientes al periodo Interanual: octubre 2022 - septiembre 2023

Cuadro 14

SECCIONES Y DIVISIONES CNAE-2009		ÍNDICE DE INCIDENCIA DE ACCIDENTES GRAVES EN JORNADA DE TRABAJO				
		Provincia de Alicante	Provincia de Castellón	Provincia de Valencia	Comunitat Valenciana	CNAE-2009
		Total	Total	Total	Total	
Sección A	**AGRICULTURA, GANADERÍA, SILVICULTURA Y PESCA**	**24,4**	**20,7**	**37,3**	**29,9**	**Sección A**
01	Agricultura, ganadería, caza y servicios relacionados con las mismas	26,4	11,9	39,9	30,3	01
02	Silvicultura y explotación forestal	0,0	150,2	0,0	41,1	02
03	Pesca y acuicultura	0,0	0,0	0,0	0,0	03
Sección B	**INDUSTRIAS EXTRACTIVAS**	**0,0**	**0,0**	**169,0**	**66,0**	**Sección B**
05	Extracción de antracita, hulla y lignito	0,0	0,0	0,0	0,0	05
06	Extracción de crudo de petróleo y gas natural	0,0	0,0	0,0	0,0	06
07	Extracción de minerales metálicos	0,0	0,0	0,0	0,0	07
08	Otras industrias extractivas	0,0	0,0	180,4	68,9	08
09	Actividades de apoyo a las industrias extractivas	0,0	0,0	0,0	0,0	09
Sección C	**INDUSTRIA MANUFACTURERA**	**34,8**	**19,4**	**23,9**	**26,4**	**Sección C**
10	Industria de la alimentación	39,6	66,0	17,5	26,4	10
11	Fabricación de bebidas	0,0	0,0	0,0	0,0	11
12	Industria del tabaco	0,0	0,0	0,0	0,0	12
13	Industria textil	13,3	0,0	16,1	13,9	13
14	Confección de prendas de vestir	0,0	0,0	0,0	0,0	14
15	Industria del cuero y del calzado	16,0	0,0	0,0	15,0	15
16	Industria de la madera y del corcho, excepto muebles; cestería y espartería	142,9	80,7	57,1	86,1	16
17	Industria del papel	0,0	0,0	25,7	11,6	17
18	Artes gráficas y reproducción de soportes grabados	38,6	0,0	41,4	37,8	18
19	Coquerías y refino de petróleo	0,0	0,0	0,0	0,0	19
20	Industria química	0,0	0,0	20,6	11,5	20
21	Fabricación de productos farmacéuticos	0,0	0,0	215,6	92,0	21
22	Fabricación de productos de caucho y plásticos	11,2	100,4	11,8	16,3	22
23	Fabricación de otros productos minerales no metálicos	51,0	10,6	18,3	17,7	23
24	Metalurgia; fabricación de productos de hierro, acero y ferroaleaciones	0,0	0,0	39,2	23,9	24
25	Fabricación de productos metálicos, excepto maquinaria y equipo	109,8	44,1	48,1	64,9	25
26	Fabricación de productos informáticos, electrónicos y ópticos	0,0	0,0	0,0	0,0	26
27	Fabricación de material y equipo eléctrico	0,0	0,0	35,5	24,4	27
28	Fabricación de maquinaria y equipo n.c.o.p.	31,9	0,0	20,8	18,5	28
29	Fabricación de vehículos de motor, remolques y semirremolques	0,0	0,0	0,0	0,0	29
30	Fabricación de otro material de transporte	0,0	0,0	0,0	0,0	30
31	Fabricación de muebles	0,0	0,0	60,3	36,8	31
32	Otras industrias manufactureras	38,9	0,0	0,0	15,0	32
33	Reparación e instalación de maquinaria y equipo	131,0	102,0	34,1	69,2	33
Sección D	**SUMINISTRO DE ENERGIA ELECTRICA, GAS, VAPOR Y AIRE ACONDICIONADO**	**0,0**	**0,0**	**50,0**	**33,7**	**Sección D**
35	Suministro de energía eléctrica, gas, vapor y aire acondicionado	0,0	0,0	50,0	33,7	35
Sección E	**SUMINISTRO DE AGUA, ACTIVIDADES DE SANEAMIENTO, GESTIÓN DE RESIDUOS Y DESCONTAMINACIÓN**	**29,4**	**38,7**	**31,5**	**31,7**	**Sección E**
36	Captación, depuración y distribución de agua	0,0	0,0	34,4	17,1	36
37	Recogida y tratamiento de aguas residuales	0,0	0,0	0,0	0,0	37
38	Recogida, tratamiento y eliminación de residuos; valorización	47,7	69,1	33,4	43,0	38
39	Actividades de descontaminación y otros servicios de gestión de residuos	0,0	0,0	0,0	0,0	39
Sección F	**CONSTRUCCIÓN**	**69,0**	**56,9**	**84,6**	**75,1**	**Sección F**
41	Construcción de edificios	94,9	70,6	70,2	80,2	41
42	Ingeniería civil	0,0	0,0	98,4	50,9	42
43	Actividades de construcción especializada	55,4	52,2	92,3	73,5	43
Sección G	**COMERCIO AL POR MAYOR Y AL POR MENOR; REPARACIÓN DE VEHÍCULOS DE MOTOR Y MOTOCICLETAS**	**10,1**	**6,9**	**12,2**	**10,9**	**Sección G**
45	Venta y reparación de vehículos de motor y motocicletas	22,2	47,7	10,6	19,2	45
46	Comercio al por mayor e intermediarios del comercio, excepto de vehículos de motor y motocicletas	11,9	0,0	18,4	14,1	46
47	Comercio al por menor, excepto de vehículos de motor y motocicletas	7,2	4,5	8,2	7,4	47
Sección H	**TRANSPORTE Y ALMACENAMIENTO**	**41,4**	**34,2**	**56,7**	**49,6**	**Sección H**
49	Transporte terrestre y por tubería	56,5	37,1	78,4	66,6	49
50	Transporte marítimo y por vías navegables interiores	0,0	0,0	0,0	0,0	50
51	Transporte aéreo	0,0	0,0	0,0	0,0	51
52	Almacenamiento y actividades anexas al transporte	0,0	39,4	27,5	22,3	52
53	Actividades postales y de correos	62,9	0,0	20,3	33,2	53
Sección I	**HOSTELERÍA**	**7,0**	**4,5**	**14,3**	**9,9**	**Sección I**
55	Servicios de alojamiento	23,8	0,0	12,4	17,4	55
56	Servicios de comidas y bebidas	2,9	5,5	14,5	8,6	56

SECCIONES Y DIVISIONES CNAE-2009		ÍNDICE DE INCIDENCIA DE ACCIDENTES GRAVES EN JORNADA DE TRABAJO				
		Provincia de Alicante	Provincia de Castellón	Provincia de Valencia	Comunitat Valenciana	CNAE-2009
		Total	Total	Total	Total	
Sección J	**INFORMACIÓN Y COMUNICACIONES**	**0,0**	**0,0**	**3,2**	**2,1**	**Sección J**
58	Edición	0,0	0,0	0,0	0,0	58
59	Actividades cinematográficas, de vídeo y de televisión, grabación de sonido y edición musical	0,0	0,0	0,0	0,0	59
60	Actividades de programación y emisión de radio y televisión	0,0	0,0	114,0	63,3	60
61	Telecomunicaciones	0,0	0,0	0,0	0,0	61
62	Programación, consultoría y otras actividades relacionadas con la informática	0,0	0,0	0,0	0,0	62
63	Servicios de información	0,0	0,0	0,0	0,0	63
Sección K	**ACTIVIDADES FINANCIERAS Y DE SEGUROS**	**0,0**	**0,0**	**0,0**	**0,0**	**Sección K**
64	Servicios financieros, excepto seguros y fondos de pensiones	0,0	0,0	0,0	0,0	64
65	Seguros, reaseguros y fondos de pensiones, excepto Seguridad Social obligatoria	0,0	0,0	0,0	0,0	65
66	Actividades auxiliares a los servicios financieros y a los seguros	0,0	0,0	0,0	0,0	66
Sección L	**ACTIVIDADES INMOBILIARIAS**	**0,0**	**0,0**	**21,7**	**9,9**	**Sección L**
68	Actividades inmobiliarias	0,0	0,0	21,7	9,9	68
Sección M	**ACTIVIDADES PROFESIONALES, CIENTÍFICAS Y TÉCNICAS**	**0,0**	**20,5**	**0,0**	**1,9**	**Sección M**
69	Actividades jurídicas y de contabilidad	0,0	0,0	0,0	0,0	69
70	Actividades de las sedes centrales; actividades de consultoría de gestión empresarial	0,0	0,0	0,0	0,0	70
71	Servicios técnicos de arquitectura e ingeniería; ensayos y análisis técnicos	0,0	46,0	0,0	4,4	71
72	Investigación y desarrollo	0,0	0,0	0,0	0,0	72
73	Publicidad y estudios de mercado	0,0	146,0	0,0	11,4	73
74	Otras actividades profesionales, científicas y técnicas	0,0	0,0	0,0	0,0	74
75	Actividades veterinarias	0,0	0,0	0,0	0,0	75
Sección N	**ACTIVIDADES ADMINISTRATIVAS Y SERVICIOS AUXILIARES**	**26,7**	**7,1**	**14,7**	**17,8**	**Sección N**
77	Actividades de alquiler	56,7	88,4	39,1	51,2	77
78	Actividades relacionadas con el empleo	47,3	0,0	20,3	22,7	78
79	Actividades de agencias de viajes, operadores turísticos, servicios de reservas y otros relacionados	0,0	0,0	0,0	0,0	79
80	Actividades de seguridad e investigación	26,4	0,0	14,0	16,6	80
81	Servicios a edificios y actividades de jardinería	25,1	0,0	12,0	15,7	81
82	Actividades administrativas de oficina y otras actividades auxiliares a las empresas	12,8	0,0	10,6	10,5	82
Sección O	**ADMINISTRACIÓN PÚBLICA Y DEFENSA; SEGURIDAD SOCIAL OBLIGATORIA**	**6,4**	**0,0**	**10,0**	**7,5**	**Sección O**
84	Administración Pública y defensa; Seguridad Social obligatoria	6,4	0,0	10,0	7,5	84
Sección P	**EDUCACIÓN**	**11,3**	**0,0**	**4,7**	**6,3**	**Sección P**
85	Educación	11,3	0,0	4,7	6,3	85
Sección Q	**ACTIVIDADES SANITARIAS Y DE SERVICIOS SOCIALES**	**7,0**	**5,3**	**5,6**	**6,0**	**Sección Q**
86	Actividades sanitarias	9,3	0,0	4,6	5,8	86
87	Asistencia en establecimientos residenciales	0,0	0,0	12,5	7,4	87
88	Actividades de servicios sociales sin alojamiento	0,0	52,8	0,0	5,8	88
Sección R	**ACTIVIDADES ARTÍSTICAS, RECREATIVAS Y DE ENTRETENIMIENTO**	**14,3**	**0,0**	**18,6**	**15,0**	**Sección R**
90	Actividades de creación, artísticas y espectáculos	0,0	0,0	23,2	14,4	90
91	Actividades de bibliotecas, archivos, museos y otras actividades culturales	0,0	0,0	0,0	0,0	91
92	Actividades de juegos de azar y apuestas	0,0	0,0	0,0	0,0	92
93	Actividades deportivas, recreativas y de entretenimiento	21,2	0,0	21,6	18,9	93
Sección S	**OTROS SERVICIOS**	**14,5**	**0,0**	**10,5**	**10,8**	**Sección S**
94	Actividades asociativas	26,3	0,0	16,2	17,4	94
95	Reparación de ordenadores, efectos personales y artículos de uso doméstico	0,0	0,0	34,2	17,5	95
96	Otros servicios personales	13,4	0,0	5,2	7,8	96
Sección T	**ACTIVIDADES DE LOS HOGARES COMO EMPLEADORES Y COMO PRODUCTORES DE BIENES Y SERVICIOS PARA USO PROPIO**	**0,0**	**0,0**	**15,9**	**9,0**	**Sección T**
97	Actividades de los hogares como empleadores de personal doméstico	0,0	0,0	15,9	9,0	97
98	Actividades de los hogares como productores de bienes y servicios para uso propio	0,0	0,0	0,0	0,0	98
Sección U	**ACTIVIDADES DE ORGANIZACIONES Y ORGANISMOS EXTRATERRITORIALES**	**0,0**	**0,0**	**0,0**	**0,0**	**Sección U**
99	Actividades de organizaciones y organismos extraterritoriales	0,0	0,0	0,0	0,0	99
	OTROS SIN CLASIFICAR	0,0	0,0	0,0	**0,0**	
	TOTAL	**19,2**	**13,9**	**20,3**	**19,1**	

ÍNDICE DE INCIDENCIA DE ACCIDENTES MORTALES EN JORNADA DE TRABAJO POR SECCIONES, EN LA COMUNITAT VALENCIANA Y SUS PROVINCIAS

Datos contabilizados según fecha de baja médica, correspondientes al periodo Interanual: octubre 2022 - septiembre 2023

Cuadro 15

SECCIONES CNAE-2009		ÍNDICE DE INCIDENCIA DE ACCIDENTES MORTALES EN JORNADA DE TRABAJO				
		Provincia de Alicante	Provincia de Castellón	Provincia de Valencia	Comunitat Valenciana	CNAE-2009
		Total	Total	Total	Total	
Sección A	AGRICULTURA, GANADERÍA, SILVICULTURA Y PESCA	0,00	10,35	12,42	7,97	Sección A
Sección B	INDUSTRIAS EXTRACTIVAS	0,00	0,00	0,00	0,00	Sección B
Sección C	INDUSTRIA MANUFACTURERA	3,60	0,00	2,05	2,17	Sección C
Sección D	SUMINISTRO DE ENERGIA ELECTRICA, GAS, VAPOR Y AIRE ACONDICIONADO	0,00	0,00	49,96	33,70	Sección D
Sección E	SUMINISTRO DE AGUA, ACTIVIDADES DE SANEAMIENTO, GESTIÓN DE RESIDUOS Y DESCONTAMINACIÓN	14,71	0,00	31,49	21,15	Sección E
Sección F	CONSTRUCCIÓN	17,69	5,69	11,27	13,10	Sección F
Sección G	COMERCIO AL POR MAYOR Y AL POR MENOR; REPARACIÓN DE VEHÍCULOS DE MOTOR Y MOTOCICLETAS	1,44	0,00	1,96	1,55	Sección G
Sección H	TRANSPORTE Y ALMACENAMIENTO	3,18	8,54	12,95	9,53	Sección H
Sección I	HOSTELERÍA	1,16	0,00	0,00	0,52	Sección I
Sección J	INFORMACIÓN Y COMUNICACIONES	0,00	0,00	6,48	4,21	Sección J
Sección K	ACTIVIDADES FINANCIERAS Y DE SEGUROS	0,00	0,00	0,00	0,00	Sección K
Sección L	ACTIVIDADES INMOBILIARIAS	0,00	0,00	0,00	0,00	Sección L
Sección M	ACTIVIDADES PROFESIONALES, CIENTÍFICAS Y TÉCNICAS	0,00	0,00	0,00	0,00	Sección M
Sección N	ACTIVIDADES ADMINISTRATIVAS Y SERVICIOS AUXILIARES	2,23	0,00	0,00	0,71	Sección N
Sección O	ADMINISTRACIÓN PÚBLICA Y DEFENSA; SEGURIDAD SOCIAL OBLIGATORIA	3,22	0,00	0,00	1,07	Sección O
Sección P	EDUCACIÓN	0,00	0,00	1,57	0,89	Sección P
Sección Q	ACTIVIDADES SANITARIAS Y DE SERVICIOS SOCIALES	0,00	0,00	0,00	0,00	Sección Q
Sección R	ACTIVIDADES ARTÍSTICAS, RECREATIVAS Y DE ENTRETENIMIENTO	0,00	0,00	0,00	0,00	Sección R
Sección S	OTROS SERVICIOS	0,00	0,00	0,00	0,00	Sección S
Sección T	ACTIVIDADES DE LOS HOGARES COMO EMPLEADORES Y COMO PRODUCTORES DE BIENES Y SERVICIOS PARA USO PROPIO	0,00	0,00	0,00	0,00	Sección T
Sección U	ACTIVIDADES DE ORGANIZACIONES Y ORGANISMOS EXTRATERRITORIALES	0,00	0,00	0,00	0,00	Sección U
	OTROS SIN CLASIFICAR	0,00	0,00	0,00	0,00	
	TOTAL	2,86	1,23	3,06	2,77	

ÍNDICE DE INCIDENCIA DE ACCIDENTES MORTALES EN JORNADA DE TRABAJO POR SECCIONES Y DIVISIONES, EN LA COMUNITAT VALENCIANA Y SUS PROVINCIAS

Datos contabilizados según fecha de baja médica, correspondientes al periodo Interanual: octubre 2022 - septiembre 2023

Cuadro 16

SECCIONES Y DIVISIONES CNAE-2009		ÍNDICE DE INCIDENCIA DE ACCIDENTES MORTALES EN JORNADA DE TRABAJO				
		Provincia de Alicante	Provincia de Castellón	Provincia de Valencia	Comunitat Valenciana	CNAE-2009
		Total	Total	Total	Total	
Sección A	**AGRICULTURA, GANADERÍA, SILVICULTURA Y PESCA**	**0,00**	**10,35**	**12,42**	**7,97**	**Sección A**
01	Agricultura, ganadería, caza y servicios relacionados con las mismas	0,00	11,87	8,87	6,50	01
02	Silvicultura y explotación forestal	0,00	0,00	72,96	41,08	02
03	Pesca y acuicultura	0,00	0,00	0,00	0,00	03
Sección B	**INDUSTRIAS EXTRACTIVAS**	**0,00**	**0,00**	**0,00**	**0,00**	**Sección B**
05	Extracción de antracita, hulla y lignito	0,00	0,00	0,00	0,00	05
06	Extracción de crudo de petróleo y gas natural	0,00	0,00	0,00	0,00	06
07	Extracción de minerales metálicos	0,00	0,00	0,00	0,00	07
08	Otras industrias extractivas	0,00	0,00	0,00	0,00	08
09	Actividades de apoyo a las industrias extractivas	0,00	0,00	0,00	0,00	09
Sección C	**INDUSTRIA MANUFACTURERA**	**3,60**	**0,00**	**2,05**	**2,17**	**Sección C**
10	Industria de la alimentación	0,00	0,00	0,00	0,00	10
11	Fabricación de bebidas	0,00	0,00	0,00	0,00	11
12	Industria del tabaco	0,00	0,00	0,00	0,00	12
13	Industria textil	0,00	0,00	0,00	0,00	13
14	Confección de prendas de vestir	0,00	0,00	0,00	0,00	14
15	Industria del cuero y del calzado	0,00	0,00	0,00	0,00	15
16	Industria de la madera y del corcho, excepto muebles; cestería y espartería	0,00	0,00	0,00	0,00	16
17	Industria del papel	30,47	0,00	0,00	11,60	17
18	Artes gráficas y reproducción de soportes grabados	38,62	0,00	0,00	12,61	18
19	Coquerías y refino de petróleo	0,00	0,00	0,00	0,00	19
20	Industria química	0,00	0,00	0,00	0,00	20
21	Fabricación de productos farmacéuticos	0,00	0,00	0,00	0,00	21
22	Fabricación de productos de caucho y plásticos	0,00	0,00	0,00	0,00	22
23	Fabricación de otros productos minerales no metálicos	25,52	0,00	18,29	7,06	23
24	Metalurgia; fabricación de productos de hierro, acero y ferroaleaciones	0,00	0,00	0,00	0,00	24
25	Fabricación de productos metálicos, excepto maquinaria y equipo	0,00	0,00	0,00	0,00	25
26	Fabricación de productos informáticos, electrónicos y ópticos	0,00	0,00	0,00	0,00	26
27	Fabricación de material y equipo eléctrico	0,00	0,00	0,00	0,00	27
28	Fabricación de maquinaria y equipo n.c.o.p.	0,00	0,00	0,00	0,00	28
29	Fabricación de vehículos de motor, remolques y semirremolques	0,00	0,00	0,00	0,00	29
30	Fabricación de otro material de transporte	0,00	0,00	39,62	29,74	30
31	Fabricación de muebles	0,00	0,00	15,07	9,21	31
32	Otras industrias manufactureras	0,00	0,00	0,00	0,00	32
33	Reparación e instalación de maquinaria y equipo	0,00	0,00	0,00	0,00	33
Sección D	**SUMINISTRO DE ENERGIA ELECTRICA, GAS, VAPOR Y AIRE ACONDICIONADO**	**0,00**	**0,00**	**49,96**	**33,70**	**Sección D**
35	Suministro de energía eléctrica, gas, vapor y aire acondicionado	0,00	0,00	49,96	33,70	35
Sección E	**SUMINISTRO DE AGUA, ACTIVIDADES DE SANEAMIENTO, GESTIÓN DE RESIDUOS Y DESCONTAMINACIÓN**	**14,71**	**0,00**	**31,49**	**21,15**	**Sección E**
36	Captación, depuración y distribución de agua	0,00	0,00	0,00	0,00	36
37	Recogida y tratamiento de aguas residuales	0,00	0,00	0,00	0,00	37
38	Recogida, tratamiento y eliminación de residuos; valorización	23,87	0,00	50,04	34,39	38
39	Actividades de descontaminación y otros servicios de gestión de residuos	0,00	0,00	0,00	0,00	39
Sección F	**CONSTRUCCIÓN**	**17,69**	**5,69**	**11,27**	**13,10**	**Sección F**
41	Construcción de edificios	22,59	0,00	7,80	12,76	41
42	Ingeniería civil	52,07	0,00	0,00	16,98	42
43	Actividades de construcción especializada	12,32	10,43	14,20	13,05	43
Sección G	**COMERCIO AL POR MAYOR Y AL POR MENOR; REPARACIÓN DE VEHÍCULOS DE MOTOR Y MOTOCICLETAS**	**1,44**	**0,00**	**1,96**	**1,55**	**Sección G**
45	Venta y reparación de vehículos de motor y motocicletas	0,00	0,00	0,00	0,00	45
46	Comercio al por mayor e intermediarios del comercio, excepto de vehículos de motor y motocicletas	4,76	0,00	3,95	3,70	46
47	Comercio al por menor, excepto de vehículos de motor y motocicletas	0,00	0,00	0,91	0,46	47
Sección H	**TRANSPORTE Y ALMACENAMIENTO**	**3,18**	**8,54**	**12,95**	**9,53**	**Sección H**
49	Transporte terrestre y por tubería	5,14	12,36	18,92	13,94	49
50	Transporte marítimo y por vías navegables interiores	0,00	0,00	0,00	0,00	50
51	Transporte aéreo	0,00	0,00	107,00	44,84	51
52	Almacenamiento y actividades anexas al transporte	0,00	0,00	0,00	0,00	52
53	Actividades postales y de correos	0,00	0,00	0,00	0,00	53
Sección I	**HOSTELERÍA**	**1,16**	**0,00**	**0,00**	**0,52**	**Sección I**
55	Servicios de alojamiento	5,96	0,00	0,00	3,49	55
56	Servicios de comidas y bebidas	0,00	0,00	0,00	0,00	56

CNAE-2009	ACCIDENTES MORTALES - SECCIONES Y DIVISIONES	Provincia de Alicante	Provincia de Castellón	Provincia de Valencia	Comunitat Valenciana	CNAE-2009 Cuadro 10
		Total	Total	Total	Total	
Sección J	**INFORMACIÓN Y COMUNICACIONES**	**0,00**	**0,00**	**6,48**	**4,21**	**Sección J**
58	Edición	0,00	0,00	0,00	0,00	58
59	Actividades cinematográficas, de vídeo y de televisión, grabación de sonido y edición musical	0,00	0,00	0,00	0,00	59
60	Actividades de programación y emisión de radio y televisión	0,00	0,00	228,05	126,67	60
61	Telecomunicaciones	0,00	0,00	0,00	0,00	61
62	Programación, consultoría y otras actividades relacionadas con la informática	0,00	0,00	0,00	0,00	62
63	Servicios de información	0,00	0,00	0,00	0,00	63
Sección K	**ACTIVIDADES FINANCIERAS Y DE SEGUROS**	**0,00**	**0,00**	**0,00**	**0,00**	**Sección K**
64	Servicios financieros, excepto seguros y fondos de pensiones	0,00	0,00	0,00	0,00	64
65	Seguros, reaseguros y fondos de pensiones, excepto Seguridad Social obligatoria	0,00	0,00	0,00	0,00	65
66	Actividades auxiliares a los servicios financieros y a los seguros	0,00	0,00	0,00	0,00	66
Sección L	**ACTIVIDADES INMOBILIARIAS**	**0,00**	**0,00**	**0,00**	**0,00**	**Sección L**
68	Actividades inmobiliarias	0,00	0,00	0,00	0,00	68
Sección M	**ACTIVIDADES PROFESIONALES, CIENTÍFICAS Y TÉCNICAS**	**0,00**	**0,00**	**0,00**	**0,00**	**Sección M**
69	Actividades jurídicas y de contabilidad	0,00	0,00	0,00	0,00	69
70	Actividades de las sedes centrales; actividades de consultoría de gestión empresarial	0,00	0,00	0,00	0,00	70
71	Servicios técnicos de arquitectura e ingeniería; ensayos y análisis técnicos	0,00	0,00	0,00	0,00	71
72	Investigación y desarrollo	0,00	0,00	0,00	0,00	72
73	Publicidad y estudios de mercado	0,00	0,00	0,00	0,00	73
74	Otras actividades profesionales, científicas y técnicas	0,00	0,00	0,00	0,00	74
75	Actividades veterinarias	0,00	0,00	0,00	0,00	75
Sección N	**ACTIVIDADES ADMINISTRATIVAS Y SERVICIOS AUXILIARES**	**2,23**	**0,00**	**0,00**	**0,71**	**Sección N**
77	Actividades de alquiler	0,00	0,00	0,00	0,00	77
78	Actividades relacionadas con el empleo	23,67	0,00	0,00	4,54	78
79	Actividades de agencias de viajes, operadores turísticos, servicios de reservas y otros relacionados	0,00	0,00	0,00	0,00	79
80	Actividades de seguridad e investigación	0,00	0,00	0,00	0,00	80
81	Servicios a edificios y actividades de jardinería	0,00	0,00	0,00	0,00	81
82	Actividades administrativas de oficina y otras actividades auxiliares a las empresas	0,00	0,00	0,00	0,00	82
Sección O	**ADMINISTRACIÓN PÚBLICA Y DEFENSA; SEGURIDAD SOCIAL OBLIGATORIA**	**3,22**	**0,00**	**0,00**	**1,07**	**Sección O**
84	Administración Pública y defensa; Seguridad Social obligatoria	3,22	0,00	0,00	1,07	84
Sección P	**EDUCACIÓN**	**0,00**	**0,00**	**1,57**	**0,89**	**Sección P**
85	Educación	0,00	0,00	1,57	0,89	85
Sección Q	**ACTIVIDADES SANITARIAS Y DE SERVICIOS SOCIALES**	**0,00**	**0,00**	**0,00**	**0,00**	**Sección Q**
86	Actividades sanitarias	0,00	0,00	0,00	0,00	86
87	Asistencia en establecimientos residenciales	0,00	0,00	0,00	0,00	87
88	Actividades de servicios sociales sin alojamiento	0,00	0,00	0,00	0,00	88
Sección R	**ACTIVIDADES ARTÍSTICAS, RECREATIVAS Y DE ENTRETENIMIENTO**	**0,00**	**0,00**	**0,00**	**0,00**	**Sección R**
90	Actividades de creación, artísticas y espectáculos	0,00	0,00	0,00	0,00	90
91	Actividades de bibliotecas, archivos, museos y otras actividades culturales	0,00	0,00	0,00	0,00	91
92	Actividades de juegos de azar y apuestas	0,00	0,00	0,00	0,00	92
93	Actividades deportivas, recreativas y de entretenimiento	0,00	0,00	0,00	0,00	93
Sección S	**OTROS SERVICIOS**	**0,00**	**0,00**	**0,00**	**0,00**	**Sección S**
94	Actividades asociativas	0,00	0,00	0,00	0,00	94
95	Reparación de ordenadores, efectos personales y artículos de uso doméstico	0,00	0,00	0,00	0,00	95
96	Otros servicios personales	0,00	0,00	0,00	0,00	96
Sección T	**ACTIVIDADES DE LOS HOGARES COMO EMPLEADORES Y COMO PRODUCTORES DE BIENES Y SERVICIOS PARA USO PROPIO**	**0,00**	**0,00**	**0,00**	**0,00**	**Sección T**
97	Actividades de los hogares como empleadores de personal doméstico	0,00	0,00	0,00	0,00	97
98	Actividades de los hogares como productores de bienes y servicios para uso propio	0,00	0,00	0,00	0,00	98
	OTROS SIN CLASIFICAR	0,00	0,00	0,00	0,00	
	TOTAL	**2,86**	**1,23**	**3,06**	**2,77**	

TOTAL DE ACCIDENTES MORTALES EN JORNADA DE TRABAJO SEGÚN CLASIFICACIÓN EN: NO TRAUMÁTICOS, TRAUMÁTICOS TRÁFICO Y RESTO TRAUMÁTICOS, EN LA COMUNITAT VALENCIANA Y PROVINCIAS

Datos contabilizados según fecha de baja médica, correspondientes al periodo Interanual: octubre 2022 - septiembre 2023

Cuadro 17

SECCIONES Y DIVISIONES CNAE-2009			ACCIDENTES MORTALES EN JORNADA DE TRABAJO											
			PROVINCIA ALICANTE			PROVINCIA CASTELLÓN			PROVINCIA VALENCIA			COMUNITAT VALENCIANA		
			NO TRAUMÁT.	TRAUMÁT. TRÁFICO	RESTO TRAUMÁT.	NO TRAUMÁT.	TRAUMÁT. TRÁFICO	RESTO TRAUMÁT.	NO TRAUMÁT.	TRAUMÁT. TRÁFICO	RESTO TRAUMÁT.	NO TRAUMÁT.	TRAUMÁT. TRÁFICO	RESTO TRAUMÁT.
SECCIÓN A	AGRICULTURA, GANADERIA, SILVICULTURA Y PESCA	01 - Agricultura, ganadería, caza y servicios relacionados con las mismas	-	-	-	1	-	-	1	1	-	2	1	-
		02 - Silvicultura y explotación forestal	-	-	-	-	-	-	-	1	-	-	1	-
		03 - Pesca y acuicultura	-	-	-	-	-	-	-	-	-	-	-	-
SECCIÓN B	INDUSTRIAS EXTRACTIVAS	05 - Extracción de antracita, hulla y lignito	-	-	-	-	-	-	-	-	-	-	-	-
		06 - Extracción de crudo de petróleo y gas natural	-	-	-	-	-	-	-	-	-	-	-	-
		07 - Extracción de minerales metálicos	-	-	-	-	-	-	-	-	-	-	-	-
		08 - Otras industrias extractivas	-	-	-	-	-	-	-	-	-	-	-	-
		09 - Actividades de apoyo a las industrias extractivas	-	-	-	-	-	-	-	-	-	-	-	-
SECCIÓN C	INDUSTRIA MANUFACTURERA	10 - Industria de la alimentación	-	-	-	-	-	-	-	-	-	-	-	-
		11 - Fabricación de bebidas	-	-	-	-	-	-	-	-	-	-	-	-
		12 - Industria del tabaco	-	-	-	-	-	-	-	-	-	-	-	-
		13 - Industria textil	-	-	-	-	-	-	-	-	-	-	-	-
		14 - Confección de prendas de vestir	-	-	-	-	-	-	-	-	-	-	-	-
		15 - Industria del cuero y del calzado	-	-	-	-	-	-	-	-	-	-	-	-
		16 - Industria de la madera y del corcho, excepto muebles, cestería y espartería	-	-	-	-	-	-	-	-	-	-	-	-
		17 - Industria del papel	1	-	-	-	-	-	-	-	-	1	-	-
		18 - Artes gráficas y reproducción de soportes grabados	1	-	-	-	-	-	-	-	-	1	-	-
		19 - Coquerías y refino de petróleo	-	-	-	-	-	-	-	-	-	-	-	-
		20 - Industria química	-	-	-	-	-	-	-	-	-	-	-	-
		21 - Fabricación de productos farmacéuticos	-	-	-	-	-	-	-	-	-	-	-	-
		22 - Fabricación de productos de caucho y plásticos	-	-	-	-	-	-	-	-	-	-	-	-
		23 - Fabricación de otros productos minerales no metálicos	-	-	1	-	-	-	-	-	1	-	-	2
		24 - Metalurgia, fabricación de productos de hierro, acero y ferroaleaciones	-	-	-	-	-	-	-	-	-	-	-	-
		25 - Fabricación de productos metálicos, excepto maquinaria y equipo	-	-	-	-	-	-	-	-	-	-	-	-
		26 - Fabricación de productos informáticos, electrónicos y ópticos	-	-	-	-	-	-	-	-	-	-	-	-
		27 - Fabricación de material y equipo eléctrico	-	-	-	-	-	-	-	-	-	-	-	-
		28 - Fabricación de maquinaria y equipo n.c.o.p.	-	-	-	-	-	-	-	-	-	-	-	-
		29 - Fabricación de vehículos de motor, remolques y semirremolques	-	-	-	-	-	-	-	-	-	-	-	-
		30 - Fabricación de otro material de transporte	-	-	-	-	-	-	1	-	-	1	-	-
		31 - Fabricación de muebles	-	-	-	-	-	-	1	-	-	1	-	-
		32 - Otras industrias manufactureras	-	-	-	-	-	-	-	-	-	-	-	-
		33 - Reparación e instalación de maquinaria y equipo	-	-	-	-	-	-	-	-	-	-	-	-
SECCIÓN D	SUMINISTRO DE ENERGIA ELECTRICA, GAS, VAPOR Y AIRE ACONDICIONADO	35 - Suministro de energía eléctrica, gas, vapor y aire acondicionado	-	-	-	-	-	-	-	-	1	-	-	1
SECCIÓN E	SUMINISTRO DE AGUA, ACTIVIDADES DE SANEAMIENTO, GESTION DE RESIDUOS Y DESCONTAMINACION	36 - Captación, depuración y distribución de agua	-	-	-	-	-	-	-	-	-	-	-	-
		37 - Recogida y tratamiento de aguas residuales	-	-	-	-	-	-	-	-	-	-	-	-
		38 - Recogida, tratamiento y eliminación de residuos, valorización	-	1	-	-	-	-	1	1	1	1	2	1
		39 - Actividades de descontaminación y otros servicios de gestión de residuos	-	-	-	-	-	-	-	-	-	-	-	-
SECCIÓN F	CONSTRUCCIÓN	41 - Construcción de edificios	2	-	3	-	-	-	1	-	1	3	-	4
		42 - Ingeniería civil	-	1	-	-	-	-	-	-	-	-	1	-
		43 - Actividades de construcción especializada	1	-	3	-	-	1	1	-	5	2	-	9
SECCIÓN G	COMERCIO AL POR MAYOR Y AL POR MENOR; REPARACION DE VEHICULOS DE MOTOR Y MOTOCICLETAS	45 - Venta y reparación de vehículos de motor y motocicletas	-	-	-	-	-	-	-	-	-	-	-	-
		46 - Comercio al por mayor e intermediarios del comercio, excepto de vehículos de motor y motocicletas	-	1	1	-	-	-	1	-	2	1	1	3
		47 - Comercio al por menor, excepto de vehículos de motor y motocicletas	-	-	-	-	-	-	1	-	-	1	-	-
SECCIÓN H	TRANSPORTE Y ALMACENAMIENTO	49 - Transporte terrestre y por tubería	-	1	-	1	-	-	2	4	1	3	5	1
		50 - Transporte marítimo y por vías navegables interiores	-	-	-	-	-	-	-	-	-	-	-	-
		51 - Transporte aéreo	-	-	-	-	-	-	-	-	1	-	-	1
		52 - Almacenamiento y actividades anexas al transporte	-	-	-	-	-	-	-	-	-	-	-	-
		53 - Actividades postales y de correos	-	-	-	-	-	-	-	-	-	-	-	-
SECCIÓN I	HOSTELERIA	55 - Servicios de alojamiento	-	-	1	-	-	-	-	-	-	-	-	1
		56 - Servicios de comidas y bebidas	-	-	-	-	-	-	-	-	-	-	-	-
SECCIÓN J	INFORMACION Y COMUNICACIONES	58 - Edición	-	-	-	-	-	-	-	-	-	-	-	-
		59 - Actividades cinematográficas, de vídeo y de televisión, grabación de sonido y edición musical	-	-	-	-	-	-	-	-	-	-	-	-
		60 - Actividades de programación y emisión de radio y televisión	-	-	-	-	-	-	-	2	-	-	2	-
		61 - Telecomunicaciones	-	-	-	-	-	-	-	-	-	-	-	-
		62 - Programación, consultoría y otras actividades relacionadas con la informática	-	-	-	-	-	-	-	-	-	-	-	-
		63 - Servicios de información	-	-	-	-	-	-	-	-	-	-	-	-
SECCIÓN K	ACTIVIDADES FINANCIERAS Y DE SEGUROS	64 - Servicios financieros, excepto seguros y fondos de pensiones	-	-	-	-	-	-	-	-	-	-	-	-
		65 - Seguros, reaseguros y fondos de pensiones, excepto Seguridad Social obligatoria	-	-	-	-	-	-	-	-	-	-	-	-
		66 - Actividades auxiliares a los servicios financieros y a los seguros	-	-	-	-	-	-	-	-	-	-	-	-

			PROVINCIA ALICANTE			PROVINCIA CASTELLÓN			PROVINCIA VALENCIA			COMUNITAT VALENCIANA		
			NO TRAUMÁT.	TRAUMÁT. TRÁFICO	RESTO TRAUMÁT.	NO TRAUMÁT.	TRAUMÁT. TRÁFICO	RESTO TRAUMÁT.	NO TRAUMÁT.	TRAUMÁT. TRÁFICO	RESTO TRAUMÁT.	NO TRAUMÁT.	TRAUMÁT. TRÁFICO	RESTO TRAUMÁT.
SECCIÓN L	ACTIVIDADES INMOBILIARIAS	68 - Actividades inmobiliarias	-	-	-	-	-	-	-	-	-	-	-	-
SECCIÓN M	ACTIVIDADES PROFESIONALES, CIENTIFICAS Y TECNICAS	69 - Actividades jurídicas y de contabilidad	-	-	-	-	-	-	-	-	-	-	-	-
		70 - Actividades de las sedes centrales, actividades de consultoría de gestión empresarial	-	-	-	-	-	-	-	-	-	-	-	-
		71 - Servicios técnicos de arquitectura e ingeniería, ensayos y análisis técnicos	-	-	-	-	-	-	-	-	-	-	-	-
		72 - Investigación y desarrollo	-	-	-	-	-	-	-	-	-	-	-	-
		73 - Publicidad y estudios de mercado	-	-	-	-	-	-	-	-	-	-	-	-
		74 - Otras actividades profesionales, científicas y técnicas	-	-	-	-	-	-	-	-	-	-	-	-
		75 - Actividades veterinarias	-	-	-	-	-	-	-	-	-	-	-	-
SECCIÓN N	ACTIVIDADES ADMINISTRATIVAS Y SERVICIOS AUXILIARES	77 - Actividades de alquiler	-	-	-	-	-	-	-	-	-	-	-	-
		78 - Actividades relacionadas con el empleo	-	-	1	-	-	-	-	-	-	-	-	1
		79 - Actividades de agencias de viajes, operadores turísticos, servicios de reservas y otros relacionados	-	-	-	-	-	-	-	-	-	-	-	-
		80 - Actividades de seguridad e investigación	-	-	-	-	-	-	-	-	-	-	-	-
		81 - Servicios a edificios y actividades de jardinería	-	-	-	-	-	-	-	-	-	-	-	-
		82 - Actividades administrativas de oficina y otras actividades auxiliares a las empresas	-	-	-	-	-	-	-	-	-	-	-	-
SECCIÓN O	ADMINISTRACION PUBLICA Y DEFENSA; SEGURIDAD SOCIAL OBLIGATORIA	84 - Administración Pública y defensa, Seguridad Social obligatoria	1	-	-	-	-	-	-	-	-	1	-	-
SECCIÓN P	EDUCACION	85 - Educación	-	-	-	-	-	-	1	-	-	1	-	-
SECCIÓN Q	ACTIVIDADES SANITARIAS Y DE SERVICIOS SOCIALES	86 - Actividades sanitarias	-	-	-	-	-	-	-	-	-	-	-	-
		87 - Asistencia en establecimientos residenciales	-	-	-	-	-	-	-	-	-	-	-	-
		88 - Actividades de servicios sociales sin alojamiento	-	-	-	-	-	-	-	-	-	-	-	-
SECCIÓN R	ACTIVIDADES ARTISTICAS, RECREATIVAS Y DE ENTRETENIMIENTO	90 - Actividades de creación, artísticas y espectáculos	-	-	-	-	-	-	-	-	-	-	-	-
		91 - Actividades de bibliotecas, archivos, museos y otras actividades culturales	-	-	-	-	-	-	-	-	-	-	-	-
		92 - Actividades de juegos de azar y apuestas	-	-	-	-	-	-	-	-	-	-	-	-
		93 - Actividades deportivas, recreativas y de entretenimiento	-	-	-	-	-	-	-	-	-	-	-	-
SECCIÓN S	OTROS SERVICIOS	94 - Actividades asociativas	-	-	-	-	-	-	-	-	-	-	-	-
		95 - Reparación de ordenadores, efectos personales y artículos de uso doméstico	-	-	-	-	-	-	-	-	-	-	-	-
		96 - Otros servicios personales	-	-	-	-	-	-	-	-	-	-	-	-
SECCIÓN T	ACTIVIDADES DE LOS HOGARES COMO EMPLEADORES Y COMO PRODUCTORES DE BIENES Y SERVICIOS PARA USO PROPIO	97 - Actividades de los hogares como empleadores de personal doméstico	-	-	-	-	-	-	-	-	-	-	-	-
		98 - Actividades de los hogares como productores de bienes y servicios para uso propio	-	-	-	-	-	-	-	-	-	-	-	-
		NO CONSTA	-	-	-	-	-	-	-	-	-	-	-	-
		SUBTOTAL	**6**	**4**	**10**	**2**	**0**	**1**	**11**	**9**	**13**	**19**	**13**	**24**
		TOTAL	**20**			**3**			**33**			**56**		
		PORCENTAJE (%)	30,0	20,0	50,0	66,7	0	33,3	33,3	27,3	39,4	33,9	23,2	42,9

EVOLUCIÓN DEL TOTAL DE ACCIDENTES MORTALES EN JORNADA DE TRABAJO SEGÚN CLASIFICACIÓN EN: NO TRAUMÁTICOS, TRAUMÁTICOS TRÁFICO Y RESTO TRAUMÁTICOS, EN LA COMUNITAT VALENCIANA Y PROVINCIAS, RESPECTO AL PERIODO INTERANUAL ANTERIOR

Datos contabilizados según fecha de baja médica, correspondientes al periodo Interanual: octubre 2022 - septiembre 2023
Datos contabilizados según fecha de baja médica, correspondientes al periodo Interanual: octubre 2021 - septiembre 2022

Cuadro 18

	NO TRAUMÁTICOS			TRAUMÁTICOS ASOCIADOS AL TRÁFICO			RESTO DE TRAUMÁTICOS			TOTALES		
	octubre 2021 - septiembre 2022	octubre 2022 - septiembre 2023	▲%	octubre 2021 - septiembre 2022	octubre 2022 - septiembre 2023	▲%	octubre 2021 - septiembre 2022	octubre 2022 - septiembre 2023	▲%	octubre 2021 - septiembre 2022	octubre 2022 - septiembre 2023	▲%
ALICANTE	7	6	-14,3	6	4	-33,3	16	10	-37,5	29	20	-31,0
CASTELLÓN	3	2	-33,3	2	0	-100,0	6	1	-83,3	11	3	-72,7
VALENCIA	19	11	-42,1	3	9	200,0	16	13	-18,8	38	33	-13,2
COMUNITAT VALENCIANA	**29**	**19**	-34,5	**11**	**13**	18,2	**38**	**24**	-36,8	**78**	**56**	-28,2

ACCIDENTES MORTALES TRAUMÁTICOS EN JORNADA DE TRABAJO, EXCLUIDOS LOS NO TRAUMÁTICOS Y LOS ASOCIADOS AL TRÁFICO EN LA COMUNITAT VALENCIANA, SEGÚN AGRUPACIÓN DE CÓDIGOS DE FORMA DEL ACCIDENTE

Datos contabilizados según fecha de baja médica, correspondientes al periodo Interanual: octubre 2022 - septiembre 2023

Cuadro 19

COMUNITAT VALENCIANA

SECCIONES Y DIVISIONES CNAE-2009			ACCIDENTES MORTALES EN JORNADA DE TRABAJO SEGÚN AGRUPACIÓN DE CÓDIGOS DE FORMA DE LOS ACCIDENTES																		
			FORMAS 10-19. Contacto con corriente eléctrica, fuego, temperatura o sustancias peligrosas		**FORMAS 20-29**. Ahogamientos, quedar sepultado, quedar envuelto.		**FORMAS 30-39**. Aplastamiento sobre o contra un objeto inmóvil (el trabajador está en movimiento)		**FORMAS 40-49.** Choque o golpe contra un objeto en movimiento, colisión		**FORMAS 50-59.** Contacto con agente material cortante, punzante, duro, rugoso		**FORMAS 60-69.** Quedar atrapado, ser aplastado, sufrir una amputación.		**FORMAS 70-79**. Sobreesfuerzo físico, trauma psíquico, exposición a radiaciones, ruido, luz o presión.		**FORMAS 80-89**. Mordeduras, patadas, etc, (de animales o personas).		**OTRAS FORMAS SIN ESPECIFICAR.** Ninguna información		**TOTAL**
			Nº	%	Nº	%	Nº	%	Nº	%	Nº	%	Nº	%	Nº	%	Nº	%	Nº	%	
SECCIÓN A	AGRICULTURA, GANADERIA, SILVICULTURA Y PESCA	01 - Agricultura, ganadería, caza y servicios relacionados con las mismas	0	-	0	-	0	-	0	-	0	-	0	-	0	-	0	-	0	-	0
		02 - Silvicultura y explotación forestal	0	-	0	-	0	-	0	-	0	-	0	-	0	-	0	-	0	-	0
		03 - Pesca y acuicultura	0	-	0	-	0	-	0	-	0	-	0	-	0	-	0	-	0	-	0
SECCIÓN B	INDUSTRIAS EXTRACTIVAS	05 - Extracción de antracita, hulla	0	-	0	-	0	-	0	-	0	-	0	-	0	-	0	-	0	-	0
		06 - Extracción de crudo de	0	-	0	-	0	-	0	-	0	-	0	-	0	-	0	-	0	-	0
		07 - Extracción de minerales	0	-	0	-	0	-	0	-	0	-	0	-	0	-	0	-	0	-	0
		08 - Otras industrias extractivas	0	-	0	-	0	-	0	-	0	-	0	-	0	-	0	-	0	-	0
		09 - Actividades de apoyo a las	0	-	0	-	0	-	0	-	0	-	0	-	0	-	0	-	0	-	0
SECCIÓN C	INDUSTRIA MANUFACTURERA	10 - Industria de la alimentación	0	-	0	-	0	-	0	-	0	-	0	-	0	-	0	-	0	-	0
		11 - Fabricación de bebidas	0	-	0	-	0	-	0	-	0	-	0	-	0	-	0	-	0	-	0
		12 - Industria del tabaco	0	-	0	-	0	-	0	-	0	-	0	-	0	-	0	-	0	-	0
		13 - Industria textil	0	-	0	-	0	-	0	-	0	-	0	-	0	-	0	-	0	-	0
		14 - Confección de prendas de	0	-	0	-	0	-	0	-	0	-	0	-	0	-	0	-	0	-	0
		15 - Industria del cuero y del	0	-	0	-	0	-	0	-	0	-	0	-	0	-	0	-	0	-	0
		16 - Industria de la madera y del corcho, excepto muebles, cestería	0	-	0	-	0	-	0	-	0	-	0	-	0	-	0	-	0	-	0
		17 - Industria del papel	0	-	0	-	0	-	0	-	0	-	0	-	0	-	0	-	0	-	0
		18 - Artes gráficas y reproducción	0	-	0	-	0	-	0	-	0	-	0	-	0	-	0	-	0	-	0
		19 - Coquerías y refino de petróleo	0	-	0	-	0	-	0	-	0	-	0	-	0	-	0	-	0	-	0
		20 - Industria química	0	-	0	-	0	-	0	-	0	-	0	-	0	-	0	-	0	-	0
		21 - Fabricación de productos farmacéuticos	0	-	0	-	0	-	0	-	0	-	0	-	0	-	0	-	0	-	0
		22 - Fabricación de productos de caucho y plásticos	0	-	0	-	0	-	0	-	0	-	0	-	0	-	0	-	0	-	0
		23 - Fabricación de otros productos minerales no metálicos	0	-	0	-	1	50,0	0	-	0	-	1	50,0	0	-	0	-	0	-	2
		24 - Metalurgia, fabricación de productos de hierro, acero y ferroaleaciones	0	-	0	-	0	-	0	-	0	-	0	-	0	-	0	-	0	-	0
		25 - Fabricación de productos metálicos, excepto maquinaria y	0	-	0	-	0	-	0	-	0	-	0	-	0	-	0	-	0	-	0
		26 - Fabricación de productos informáticos, electrónicos y	0	-	0	-	0	-	0	-	0	-	0	-	0	-	0	-	0	-	0
		27 - Fabricación de material y equipo eléctrico	0	-	0	-	0	-	0	-	0	-	0	-	0	-	0	-	0	-	0
		28 - Fabricación de maquinaria y equipo n.c.o.p.	0	-	0	-	0	-	0	-	0	-	0	-	0	-	0	-	0	-	0
		29 - Fabricación de vehículos de motor, remolques y	0	-	0	-	0	-	0	-	0	-	0	-	0	-	0	-	0	-	0
		30 - Fabricación de otro material	0	-	0	-	0	-	0	-	0	-	0	-	0	-	0	-	0	-	0
		31 - Fabricación de muebles	0	-	0	-	0	-	0	-	0	-	0	-	0	-	0	-	0	-	0
		32 - Otras industrias	0	-	0	-	0	-	0	-	0	-	0	-	0	-	0	-	0	-	0
		33 - Reparación e instalación de maquinaria y equipo	0	-	0	-	0	-	0	-	0	-	0	-	0	-	0	-	0	-	0
SECCIÓN D	SUMINISTRO DE ENERGIA ELECTRICA, GAS, VAPOR Y AIRE ACONDICIONADO	35 - Suministro de energía eléctrica, gas, vapor y aire acondicionado	0	-	0	-	1	100,0	0	-	0	-	0	-	0	-	0	-	0	-	1
SECCIÓN E	SUMINISTRO DE AGUA, ACTIVIDADES DE SANEAMIENTO, GESTION DE RESIDUOS Y DESCONTAMINACION	36 - Captación, depuración y distribución de agua	0	-	0	-	0	-	0	-	0	-	0	-	0	-	0	-	0	-	0
		37 - Recogida y tratamiento de aguas residuales	0	-	0	-	0	-	0	-	0	-	0	-	0	-	0	-	0	-	0
		38 - Recogida, tratamiento y eliminación de residuos,	0	-	0	-	0	-	0	-	0	-	1	100,0	0	-	0	-	0	-	1
		39 - Actividades de descontaminación y otros servicios de gestión de residuos	0	-	0	-	0	-	0	-	0	-	0	-	0	-	0	-	0	-	0
SECCIÓN F	CONSTRUCCIÓN	41 - Construcción de edificios	0	-	0	-	3	75,0	0	-	0	-	1	25,0	0	-	0	-	0	-	4
		42 - Ingeniería civil	0	-	0	-	0	-	0	-	0	-	0	-	0	-	0	-	0	-	0
		43 - Actividades de construcción especializada	0	-	0	-	5	55,6	1	11,1	1	11,1	2	22,2	0	-	0	-	0	-	9
SECCIÓN G	COMERCIO AL POR MAYOR Y AL POR MENOR; REPARACION DE VEHICULOS DE MOTOR Y MOTOCICLETAS	45 - Venta y reparación de vehículos de motor y motocicletas	0	-	0	-	0	-	0	-	0	-	1	100,0	0	-	0	-	0	-	1
		46 - Comercio al por mayor e intermediarios del comercio, excepto de vehículos de motor y motocicletas	0	-	0	-	0	-	1	50,0	0	-	1	50,0	0	-	0	-	0	-	2
		47 - Comercio al por menor, excepto de vehículos de motor y motocicletas	0	-	0	-	0	-	0	-	0	-	0	-	0	-	0	-	0	-	0
SECCIÓN H	TRANSPORTE Y ALMACENAMIENTO	49 - Transporte terrestre y por tubería	0	-	0	-	0	-	0	-	0	-	1	100,0	0	-	0	-	0	-	1
		50 - Transporte marítimo y por	0	-	0	-	0	-	0	-	0	-	0	-	0	-	0	-	0	-	0
		51 - Transporte aéreo	0	-	0	-	1	100,0	0	-	0	-	0	-	0	-	0	-	0	-	1
		52 - Almacenamiento y actividades anexas al transporte	0	-	0	-	0	-	0	-	0	-	0	-	0	-	0	-	0	-	0
		53 - Actividades postales y de correos	0	-	0	-	0	-	0	-	0	-	0	-	0	-	0	-	0	-	0
SECCIÓN I	HOSTELERIA	55 - Servicios de alojamiento	0	-	0	-	1	100,0	0	-	0	-	0	-	0	-	0	-	0	-	1
		56 - Servicios de comidas y bebidas	0	-	0	-	0	-	0	-	0	-	0	-	0	-	0	-	0	-	0
SECCIÓN J	INFORMACION Y COMUNICACIONES	58 - Edición	0	-	0	-	0	-	0	-	0	-	0	-	0	-	0	-	0	-	0
		59 - Actividades cinematográficas, de vídeo y de televisión, grabación	0	-	0	-	0	-	0	-	0	-	0	-	0	-	0	-	0	-	0
		60 - Actividades de programación	0	-	0	-	0	-	0	-	0	-	0	-	0	-	0	-	0	-	0
		61 - Telecomunicaciones	0	-	0	-	0	-	0	-	0	-	0	-	0	-	0	-	0	-	0
		62 - Programación, consultoría y otras actividades relacionadas con	0	-	0	-	0	-	0	-	0	-	0	-	0	-	0	-	0	-	0
		63 - Servicios de información	0	-	0	-	0	-	0	-	0	-	0	-	0	-	0	-	0	-	0

COMUNITAT VALENCIANA

SECCIONES Y DIVISIONES CNAE-2009			ACCIDENTES MORTALES EN JORNADA DE TRABAJO — SEGÚN AGRUPACIÓN DE CÓDIGOS DE FORMA DE LOS ACCIDENTES																		
			FORMAS 10-19. Contacto con corriente eléctrica, fuego, temperatura o sustancias peligrosas		**FORMAS 20-29**. Ahogamientos, quedar sepultado, quedar envuelto.		**FORMAS 30-39**. Aplastamiento sobre o contra un objeto inmóvil (el trabajador está en movimiento)		**FORMAS 40-49.** Choque o golpe contra un objeto en movimiento, colisión		**FORMAS 50-59.** Contacto con agente material cortante, punzante, duro, rugoso		**FORMAS 60-69.** Quedar atrapado, ser aplastado, sufrir una amputación.		**FORMAS 70-79**. Sobreesfuerzo físico, trauma psíquico, exposición a radiaciones, ruido, luz o presión.		**FORMAS 80-89**. Mordeduras, patadas, etc., (de animales o personas).		**OTRAS FORMAS SIN ESPECIFICAR.** Ninguna información		**TOTAL**
			Nº	%	Nº	%	Nº	%	Nº	%	Nº	%	Nº	%	Nº	%	Nº	%	Nº	%	
SECCIÓN K	ACTIVIDADES FINANCIERAS Y DE SEGUROS	64 - Servicios financieros, excepto seguros y fondos de	0	-	0	-	0	-	0	-	0	-	0	-	0	-	0	-	0	-	0
		65 - Seguros, reaseguros y fondos de pensiones, excepto Seguridad Social obligatoria	0	-	0	-	0	-	0	-	0	-	0	-	0	-	0	-	0	-	0
		66 - Actividades auxiliares a los servicios financieros y a los	0	-	0	-	0	-	0	-	0	-	0	-	0	-	0	-	0	-	0
SECCIÓN L	ACTIVIDADES INMOBILIARIAS	68 - Actividades inmobiliarias	0	-	0	-	0	-	0	-	0	-	0	-	0	-	0	-	0	-	0
SECCIÓN M	ACTIVIDADES PROFESIONALES, CIENTÍFICAS Y TÉCNICAS	69 - Actividades jurídicas y de	0	-	0	-	0	-	0	-	0	-	0	-	0	-	0	-	0	-	0
		70 - Actividades de las sedes centrales, actividades de	0	-	0	-	0	-	0	-	0	-	0	-	0	-	0	-	0	-	0
		71 - Servicios técnicos de arquitectura e ingeniería, ensayos	0	-	0	-	0	-	0	-	0	-	0	-	0	-	0	-	0	-	0
		72 - Investigación y desarrollo	0	-	0	-	0	-	0	-	0	-	0	-	0	-	0	-	0	-	0
		73 - Publicidad y estudios de	0	-	0	-	0	-	0	-	0	-	0	-	0	-	0	-	0	-	0
		74 - Otras actividades	0	-	0	-	0	-	0	-	0	-	0	-	0	-	0	-	0	-	0
		75 - Actividades veterinarias	0	-	0	-	0	-	0	-	0	-	0	-	0	-	0	-	0	-	0
SECCIÓN N	ACTIVIDADES ADMINISTRATIVAS Y SERVICIOS AUXILIARES	77 - Actividades de alquiler	0	-	0	-	0	-	0	-	0	-	0	-	0	-	0	-	0	-	0
		78 - Actividades relacionadas con	0	-	0	-	0	-	0	-	0	-	1	100,0	0	-	0	-	0	-	1
		79 - Actividades de agencias de viajes, operadores turísticos,	0	-	0	-	0	-	0	-	0	-	0	-	0	-	0	-	0	-	0
		80 - Actividades de seguridad e	0	-	0	-	0	-	0	-	0	-	0	-	0	-	0	-	0	-	0
		81 - Servicios a edificios y	0	-	0	-	0	-	0	-	0	-	0	-	0	-	0	-	0	-	0
		82 - Actividades administrativas de oficina y otras actividades	0	-	0	-	0	-	0	-	0	-	0	-	0	-	0	-	0	-	0
SECCIÓN O	ADMINISTRACIÓN PÚBLICA Y DEFENSA; SEGURIDAD SOCIAL OBLIGATORIA	84 - Administración Pública y defensa, Seguridad Social	0	-	0	-	0	-	0	-	0	-	0	-	0	-	0	-	0	-	0
SECCIÓN P	EDUCACIÓN	85 - Educación	0	-	0	-	0	-	0	-	0	-	0	-	0	-	0	-	0	-	0
SECCIÓN Q	ACTIVIDADES SANITARIAS Y DE SERVICIOS SOCIALES	86 - Actividades sanitarias	0	-	0	-	0	-	0	-	0	-	0	-	0	-	0	-	0	-	0
		87 - Asistencia en	0	-	0	-	0	-	0	-	0	-	0	-	0	-	0	-	0	-	0
		88 - Actividades de servicios	0	-	0	-	0	-	0	-	0	-	0	-	0	-	0	-	0	-	0
SECCIÓN R	ACTIVIDADES ARTÍSTICAS, RECREATIVAS Y DE ENTRETENIMIENTO	90 - Actividades de creación,	0	-	0	-	0	-	0	-	0	-	0	-	0	-	0	-	0	-	0
		91 - Actividades de bibliotecas,	0	-	0	-	0	-	0	-	0	-	0	-	0	-	0	-	0	-	0
		92 - Actividades de juegos de azar	0	-	0	-	0	-	0	-	0	-	0	-	0	-	0	-	0	-	0
		93 - Actividades deportivas,	0	-	0	-	0	-	0	-	0	-	0	-	0	-	0	-	0	-	0
SECCIÓN S	OTROS SERVICIOS	94 - Actividades asociativas	0	-	0	-	0	-	0	-	0	-	0	-	0	-	0	-	0	-	0
		95 - Reparación de ordenadores, efectos personales y	0	-	0	-	0	-	0	-	0	-	0	-	0	-	0	-	0	-	0
		96 - Otros servicios personales	0	-	0	-	0	-	0	-	0	-	0	-	0	-	0	-	0	-	0
SECCIÓN T	ACTIVIDADES DE LOS HOGARES COMO EMPLEADORES Y COMO PRODUCTORES DE BIENES Y SERVICIOS PARA USO PROPIO	97 - Actividades de los hogares como empleadores de personal doméstico	0	-	0	-	0	-	0	-	0	-	0	-	0	-	0	-	0	-	0
		98 - Actividades de los hogares como productores de bienes y servicios para uso propio	0	-	0	-	0	-	0	-	0	-	0	-	0	-	0	-	0	-	0
SECCIÓN U	ACTIV. DE ORGANIZACIONES Y ORGANISMOS EXTRATERRITORIALES	99 - Actividades de organizaciones y organismos extraterritoriales	0	-	0	-	0	-	0	-	0	-	0	-	0	-	0	-	0	-	0
		NO CONSTA	0	-	0	-	0	-	0	-	0	-	0	-	0	-	0	-	0	-	0
		TOTAL	**0**	**-**	**0**	**-**	**12**	**50,0**	**2**	**8,3**	**1**	**4,2**	**9**	**37,5**	**0**	**-**	**0**	**-**	**0**	**-**	**24**

ACCIDENTES MORTALES TRAUMÁTICOS EN JORNADA DE TRABAJO, EXCLUIDOS LOS NO TRAUMÁTICOS Y LOS ASOCIADOS AL TRÁFICO EN ALICANTE, SEGÚN AGRUPACIÓN DE CÓDIGOS DE FORMA DEL ACCIDENTE

Datos contabilizados según fecha de baja médica, correspondientes al periodo Interanual: octubre 2022 - septiembre 2023

Cuadro 20

PROVINCIA: ALICANTE

SECCIONES Y DIVISIONES CNAE-2009			ACCIDENTES MORTALES EN JORNADA DE TRABAJO SEGÚN AGRUPACIÓN DE CÓDIGOS DE FORMA DE LOS ACCIDENTES																		
			FORMAS 10-19. Contacto con corriente eléctrica, fuego, temperatura o sustancias peligrosas		**FORMAS 20-29**. Ahogamientos, quedar sepultado, quedar envuelto.		**FORMAS 30-39**. Aplastamiento sobre o contra un objeto inmóvil (el trabajador está en movimiento)		**FORMAS 40-49.** Choque o golpe contra un objeto en movimiento, colisión		**FORMAS 50-59.** Contacto con agente material cortante, punzante, duro, rugoso		**FORMAS 60-69.** Quedar atrapado, ser aplastado, sufrir una amputación.		**FORMAS 70-79**. Sobreesfuerzo físico, trauma psíquico, exposición a radiaciones, ruido, luz o presión.		**FORMAS 80-89**. Mordeduras, patadas, etc, (de animales o personas).		**OTRAS FORMAS SIN ESPECIFICAR.** Ninguna información		**TOTAL**
			Nº	%	Nº	%	Nº	%	Nº	%	Nº	%	Nº	%	Nº	%	Nº	%	Nº	%	
SECCIÓN A	AGRICULTURA, GANADERIA, SILVICULTURA Y PESCA	01 - Agricultura, ganadería, caza y servicios relacionados con las mismas	0	-	0	-	0	-	0	-	0	-	0	-	0	-	0	-	0	-	0
		02 - Silvicultura y explotación forestal	0	-	0	-	0	-	0	-	0	-	0	-	0	-	0	-	0	-	0
		03 - Pesca y acuicultura	0	-	0	-	0	-	0	-	0	-	0	-	0	-	0	-	0	-	0
SECCIÓN B	INDUSTRIAS EXTRACTIVAS	05 - Extracción de antracita, hulla	0	-	0	-	0	-	0	-	0	-	0	-	0	-	0	-	0	-	0
		06 - Extracción de crudo de	0	-	0	-	0	-	0	-	0	-	0	-	0	-	0	-	0	-	0
		07 - Extracción de minerales	0	-	0	-	0	-	0	-	0	-	0	-	0	-	0	-	0	-	0
		08 - Otras industrias extractivas	0	-	0	-	0	-	0	-	0	-	0	-	0	-	0	-	0	-	0
		09 - Actividades de apoyo a las	0	-	0	-	0	-	0	-	0	-	0	-	0	-	0	-	0	-	0
SECCIÓN C	INDUSTRIA MANUFACTURERA	10 - Industria de la alimentación	0	-	0	-	0	-	0	-	0	-	0	-	0	-	0	-	0	-	0
		11 - Fabricación de bebidas	0	-	0	-	0	-	0	-	0	-	0	-	0	-	0	-	0	-	0
		12 - Industria del tabaco	0	-	0	-	0	-	0	-	0	-	0	-	0	-	0	-	0	-	0
		13 - Industria textil	0	-	0	-	0	-	0	-	0	-	0	-	0	-	0	-	0	-	0
		14 - Confección de prendas de	0	-	0	-	0	-	0	-	0	-	0	-	0	-	0	-	0	-	0
		15 - Industria del cuero y del	0	-	0	-	0	-	0	-	0	-	0	-	0	-	0	-	0	-	0
		16 - Industria de la madera y del corcho, excepto muebles, cestería	0	-	0	-	0	-	0	-	0	-	0	-	0	-	0	-	0	-	0
		17 - Industria del papel	0	-	0	-	0	-	0	-	0	-	0	-	0	-	0	-	0	-	0
		18 - Artes gráficas y reproducción	0	-	0	-	0	-	0	-	0	-	0	-	0	-	0	-	0	-	0
		19 - Coquerías y refino de petróleo	0	-	0	-	0	-	0	-	0	-	0	-	0	-	0	-	0	-	0
		20 - Industria química	0	-	0	-	0	-	0	-	0	-	0	-	0	-	0	-	0	-	0
		21 - Fabricación de productos	0	-	0	-	0	-	0	-	0	-	0	-	0	-	0	-	0	-	0
		22 - Fabricación de productos de caucho y plásticos	0	-	0	-	0	-	0	-	0	-	0	-	0	-	0	-	0	-	0
		23 - Fabricación de otros productos minerales no metálicos	0	-	0	-	1	100,0	0	-	0	-	0	-	0	-	0	-	0	-	1
		24 - Metalurgia, fabricación de productos de hierro, acero y ferroaleaciones	0	-	0	-	0	-	0	-	0	-	0	-	0	-	0	-	0	-	0
		25 - Fabricación de productos metálicos, excepto maquinaria y equipo	0	-	0	-	0	-	0	-	0	-	0	-	0	-	0	-	0	-	0
		26 - Fabricación de productos informáticos, electrónicos y ópticos	0	-	0	-	0	-	0	-	0	-	0	-	0	-	0	-	0	-	0
		27 - Fabricación de material y equipo eléctrico	0	-	0	-	0	-	0	-	0	-	0	-	0	-	0	-	0	-	0
		28 - Fabricación de maquinaria y equipo n.c.o.p.	0	-	0	-	0	-	0	-	0	-	0	-	0	-	0	-	0	-	0
		29 - Fabricación de vehículos de motor, remolques y semirremolques	0	-	0	-	0	-	0	-	0	-	0	-	0	-	0	-	0	-	0
		30 - Fabricación de otro material de transporte	0	-	0	-	0	-	0	-	0	-	0	-	0	-	0	-	0	-	0
		31 - Fabricación de muebles	0	-	0	-	0	-	0	-	0	-	0	-	0	-	0	-	0	-	0
		32 - Otras industrias manufactureras	0	-	0	-	0	-	0	-	0	-	0	-	0	-	0	-	0	-	0
		33 - Reparación e instalación de maquinaria y equipo	0	-	0	-	0	-	0	-	0	-	0	-	0	-	0	-	0	-	0
SECCIÓN D	SUMINISTRO DE ENERGIA ELECTRICA, GAS, VAPOR Y AIRE ACONDICIONADO	35 - Suministro de energía eléctrica, gas, vapor y aire acondicionado	0	-	0	-	0	-	0	-	0	-	0	-	0	-	0	-	0	-	0
SECCIÓN E	SUMINISTRO DE AGUA, ACTIVIDADES DE SANEAMIENTO, GESTION DE RESIDUOS Y DESCONTAMINACION	36 - Captación, depuración y distribución de agua	0	-	0	-	0	-	0	-	0	-	0	-	0	-	0	-	0	-	0
		37 - Recogida y tratamiento de aguas residuales	0	-	0	-	0	-	0	-	0	-	0	-	0	-	0	-	0	-	0
		38 - Recogida, tratamiento y eliminación de residuos, valorización	0	-	0	-	0	-	0	-	0	-	0	-	0	-	0	-	0	-	0
		39 - Actividades de descontaminación y otros servicios de gestión de residuos	0	-	0	-	0	-	0	-	0	-	0	-	0	-	0	-	0	-	0
SECCIÓN F	CONSTRUCCIÓN	41 - Construcción de edificios	0	-	0	-	2	66,7	0	-	0	-	1	33,3	0	-	0	-	0	-	3
		42 - Ingeniería civil	0	-	0	-	0	-	0	-	0	-	0	-	0	-	0	-	0	-	0
		43 - Actividades de construcción especializada	0	-	0	-	2	66,7	0	-	0	-	1	33,3	0	-	0	-	0	-	3
SECCIÓN G	COMERCIO AL POR MAYOR Y AL POR MENOR; REPARACION DE VEHICULOS DE MOTOR Y MOTOCICLETAS	45 - Venta y reparación de vehículos de motor y motocicletas	0	-	0	-	0	-	0	-	0	-	1	100,0	0	-	0	-	0	-	1
		46 - Comercio al por mayor e intermediarios del comercio, excepto de vehículos de motor y motocicletas	0	-	0	-	0	-	0	-	0	-	0	-	0	-	0	-	0	-	0
		47 - Comercio al por menor, excepto de vehículos de motor y motocicletas	0	-	0	-	0	-	0	-	0	-	0	-	0	-	0	-	0	-	0
SECCIÓN H	TRANSPORTE Y ALMACENAMIENTO	49 - Transporte terrestre y por tubería	0	-	0	-	0	-	0	-	0	-	0	-	0	-	0	-	0	-	0
		50 - Transporte marítimo y por vías navegables interiores	0	-	0	-	0	-	0	-	0	-	0	-	0	-	0	-	0	-	0
		51 - Transporte aéreo	0	-	0	-	0	-	0	-	0	-	0	-	0	-	0	-	0	-	0
		52 - Almacenamiento y actividades anexas al transporte	0	-	0	-	0	-	0	-	0	-	0	-	0	-	0	-	0	-	0
		53 - Actividades postales y de correos	0	-	0	-	0	-	0	-	0	-	0	-	0	-	0	-	0	-	0
SECCIÓN I	HOSTELERIA	55 - Servicios de alojamiento	0	-	0	-	1	100,0	0	-	0	-	0	-	0	-	0	-	0	-	1
		56 - Servicios de comidas y bebidas	0	-	0	-	0	-	0	-	0	-	0	-	0	-	0	-	0	-	0
SECCIÓN J	INFORMACION Y COMUNICACIONES	58 - Edición	0	-	0	-	0	-	0	-	0	-	0	-	0	-	0	-	0	-	0
		59 - Actividades cinematográficas, de vídeo y de televisión, grabación de sonido y edición musical	0	-	0	-	0	-	0	-	0	-	0	-	0	-	0	-	0	-	0
		60 - Actividades de programación y emisión de radio y	0	-	0	-	0	-	0	-	0	-	0	-	0	-	0	-	0	-	0
		61 - Telecomunicaciones	0	-	0	-	0	-	0	-	0	-	0	-	0	-	0	-	0	-	0
		62 - Programación, consultoría y otras actividades relacionadas con la informática	0	-	0	-	0	-	0	-	0	-	0	-	0	-	0	-	0	-	0
		63 - Servicios de información	0	-	0	-	0	-	0	-	0	-	0	-	0	-	0	-	0	-	0

PROVINCIA: ALICANTE

SECCIONES Y DIVISIONES CNAE-2009			ACCIDENTES MORTALES EN JORNADA DE TRABAJO — SEGÚN AGRUPACIÓN DE CÓDIGOS DE FORMA DE LOS ACCIDENTES																		
			FORMAS 10-19. Contacto con corriente eléctrica, fuego, temperatura o sustancias peligrosas		**FORMAS 20-29**. Ahogamientos, quedar sepultado, quedar envuelto.		**FORMAS 30-39**. Aplastamiento sobre o contra un objeto inmóvil (el trabajador está en movimiento)		**FORMAS 40-49.** Choque o golpe contra un objeto en movimiento, colisión		**FORMAS 50-59.** Contacto con agente material cortante, punzante, duro, rugoso		**FORMAS 60-69.** Quedar atrapado, ser aplastado, sufrir una amputación.		**FORMAS 70-79**. Sobreesfuerzo físico, trauma psíquico, exposición a radiaciones, ruido, luz o presión.		**FORMAS 80-89**. Mordeduras, patadas, etc, (de animales o personas).		**OTRAS FORMAS SIN ESPECIFICAR.** Ninguna información		**TOTAL**
			Nº	%	Nº	%	Nº	%	Nº	%	Nº	%	Nº	%	Nº	%	Nº	%	Nº	%	
SECCIÓN K	ACTIVIDADES FINANCIERAS Y DE SEGUROS	64 - Servicios financieros, excepto seguros y fondos de pensiones	0	-	0	-	0	-	0	-	0	-	0	-	0	-	0	-	0	-	0
		65 - Seguros, reaseguros y fondos de pensiones, excepto Seguridad Social obligatoria	0	-	0	-	0	-	0	-	0	-	0	-	0	-	0	-	0	-	0
		66 - Actividades auxiliares a los servicios financieros y a los seguros	0	-	0	-	0	-	0	-	0	-	0	-	0	-	0	-	0	-	0
SECCIÓN L	ACTIVIDADES INMOBILIARIAS	68 - Actividades inmobiliarias	0	-	0	-	0	-	0	-	0	-	0	-	0	-	0	-	0	-	0
SECCIÓN M	ACTIVIDADES PROFESIONALES, CIENTIFICAS Y TECNICAS	69 - Actividades jurídicas y de contabilidad	0	-	0	-	0	-	0	-	0	-	0	-	0	-	0	-	0	-	0
		70 - Actividades de las sedes centrales, actividades de consultoría de gestión empresarial	0	-	0	-	0	-	0	-	0	-	0	-	0	-	0	-	0	-	0
		71 - Servicios técnicos de arquitectura e ingeniería, ensayos y análisis técnicos	0	-	0	-	0	-	0	-	0	-	0	-	0	-	0	-	0	-	0
		72 - Investigación y desarrollo	0	-	0	-	0	-	0	-	0	-	0	-	0	-	0	-	0	-	0
		73 - Publicidad y estudios de mercado	0	-	0	-	0	-	0	-	0	-	0	-	0	-	0	-	0	-	0
		74 - Otras actividades profesionales, científicas y técnicas	0	-	0	-	0	-	0	-	0	-	0	-	0	-	0	-	0	-	0
		75 - Actividades veterinarias	0	-	0	-	0	-	0	-	0	-	0	-	0	-	0	-	0	-	0
SECCIÓN N	ACTIVIDADES ADMINISTRATIVAS Y SERVICIOS AUXILIARES	77 - Actividades de alquiler	0	-	0	-	0	-	0	-	0	-	0	-	0	-	0	-	0	-	0
		78 - Actividades relacionadas con el empleo	0	-	0	-	0	-	0	-	0	-	1	100,0	0	-	0	-	0	-	1
		79 - Actividades de agencias de viajes, operadores turísticos, servicios de reservas y otros relacionados	0	-	0	-	0	-	0	-	0	-	0	-	0	-	0	-	0	-	0
		80 - Actividades de seguridad e investigación	0	-	0	-	0	-	0	-	0	-	0	-	0	-	0	-	0	-	0
		81 - Servicios a edificios y actividades de jardinería	0	-	0	-	0	-	0	-	0	-	0	-	0	-	0	-	0	-	0
		82 - Actividades administrativas de oficina y otras actividades auxiliares a las empresas	0	-	0	-	0	-	0	-	0	-	0	-	0	-	0	-	0	-	0
SECCIÓN O	ADMINISTRACION PUBLICA Y DEFENSA; SEGURIDAD SOCIAL OBLIGATORIA	84 - Administración Pública y defensa, Seguridad Social obligatoria	0	-	0	-	0	-	0	-	0	-	0	-	0	-	0	-	0	-	0
SECCIÓN P	EDUCACION	85 - Educación	0	-	0	-	0	-	0	-	0	-	0	-	0	-	0	-	0	-	0
SECCIÓN Q	ACTIVIDADES SANITARIAS Y DE SERVICIOS SOCIALES	86 - Actividades sanitarias	0	-	0	-	0	-	0	-	0	-	0	-	0	-	0	-	0	-	0
		87 - Asistencia en establecimientos residenciales	0	-	0	-	0	-	0	-	0	-	0	-	0	-	0	-	0	-	0
		88 - Actividades de servicios sociales sin alojamiento	0	-	0	-	0	-	0	-	0	-	0	-	0	-	0	-	0	-	0
SECCIÓN R	ACTIVIDADES ARTISTICAS, RECREATIVAS Y DE ENTRETENIMIENTO	90 - Actividades de creación, artísticas y espectáculos	0	-	0	-	0	-	0	-	0	-	0	-	0	-	0	-	0	-	0
		91 - Actividades de bibliotecas, archivos, museos y otras actividades culturales	0	-	0	-	0	-	0	-	0	-	0	-	0	-	0	-	0	-	0
		92 - Actividades de juegos de azar y apuestas	0	-	0	-	0	-	0	-	0	-	0	-	0	-	0	-	0	-	0
		93 - Actividades deportivas, recreativas y de entretenimiento	0	-	0	-	0	-	0	-	0	-	0	-	0	-	0	-	0	-	0
SECCIÓN S	OTROS SERVICIOS	94 - Actividades asociativas	0	-	0	-	0	-	0	-	0	-	0	-	0	-	0	-	0	-	0
		95 - Reparación de ordenadores, efectos personales y artículos de uso doméstico	0	-	0	-	0	-	0	-	0	-	0	-	0	-	0	-	0	-	0
		96 - Otros servicios personales	0	-	0	-	0	-	0	-	0	-	0	-	0	-	0	-	0	-	0
SECCIÓN T	ACTIVIDADES DE LOS HOGARES COMO EMPLEADORES Y COMO PRODUCTORES DE BIENES Y SERVICIOS PARA USO PROPIO	97 - Actividades de los hogares como empleadores de personal doméstico	0	-	0	-	0	-	0	-	0	-	0	-	0	-	0	-	0	-	0
		98 - Actividades de los hogares como productores de bienes y servicios para uso propio	0	-	0	-	0	-	0	-	0	-	0	-	0	-	0	-	0	-	0
SECCIÓN U	ACTIVIDADES DE ORGANIZACIONES Y ORGANISMOS EXTRATERRITORIALES	99 - Actividades de organizaciones y organismos extraterritoriales	0	-	0	-	0	-	0	-	0	-	0	-	0	-	0	-	0	-	0
		NO CONSTA	0	-	0	-	0	-	0	-	0	-	0	-	0	-	0	-	0	-	0
		TOTAL	**0**	**-**	**0**	**-**	**6**	**60,0**	**0**	**-**	**0**	**-**	**4**	**40,0**	**0**	**-**	**0**	**-**	**0**	**-**	**10**

ACCIDENTES MORTALES TRAUMÁTICOS EN JORNADA DE TRABAJO, EXCLUIDOS LOS NO TRAUMÁTICOS Y LOS ASOCIADOS AL TRÁFICO EN CASTELLÓN, SEGÚN AGRUPACIÓN DE CÓDIGOS DE FORMA DEL ACCIDENTE

Datos contabilizados según fecha de baja médica, correspondientes al periodo Interanual: octubre 2022 - septiembre 2023

Cuadro 21

PROVINCIA: CASTELLÓN

SECCIONES Y DIVISIONES CNAE-2009			ACCIDENTES MORTALES EN JORNADA DE TRABAJO SEGÚN AGRUPACIÓN DE CÓDIGOS DE FORMA DE LOS ACCIDENTES																		
			FORMAS 10-19. Contacto con corriente eléctrica, fuego, temperatura o sustancias peligrosas		**FORMAS 20-29.** Ahogamientos, quedar sepultado, quedar envuelto.		**FORMAS 30-39.** Aplastamiento sobre o contra un objeto inmóvil (el trabajador está en movimiento)		**FORMAS 40-49.** Choque o golpe contra un objeto en movimiento, colisión		**FORMAS 50-59.** Contacto con agente material cortante, punzante, duro, rugoso		**FORMAS 60-69.** Quedar atrapado, ser aplastado, sufrir una amputación.		**FORMAS 70-79.** Sobreesfuerzo físico, trauma psíquico, exposición a radiaciones, ruido, luz o presión.		**FORMAS 80-89.** Mordeduras, patadas, etc, (de animales o personas).		**OTRAS FORMAS SIN ESPECIFICAR.** Ninguna información		**TOTAL**
			Nº	%	Nº	%	Nº	%	Nº	%	Nº	%	Nº	%	Nº	%	Nº	%	Nº	%	
SECCIÓN A	AGRICULTURA, GANADERIA, SILVICULTURA Y PESCA	01 - Agricultura, ganadería, caza y servicios relacionados con las mismas	0	-	0	-	0	-	0	-	0	-	0	-	0	-	0	-	0	-	0
		02 - Silvicultura y explotación forestal	0	-	0	-	0	-	0	-	0	-	0	-	0	-	0	-	0	-	0
		03 - Pesca y acuicultura	0	-	0	-	0	-	0	-	0	-	0	-	0	-	0	-	0	-	0
SECCIÓN B	INDUSTRIAS EXTRACTIVAS	05 - Extracción de antracita, hulla y lignito	0	-	0	-	0	-	0	-	0	-	0	-	0	-	0	-	0	-	0
		06 - Extracción de crudo de petróleo y gas natural	0	-	0	-	0	-	0	-	0	-	0	-	0	-	0	-	0	-	0
		07 - Extracción de minerales metálicos	0	-	0	-	0	-	0	-	0	-	0	-	0	-	0	-	0	-	0
		08 - Otras industrias extractivas	0	-	0	-	0	-	0	-	0	-	0	-	0	-	0	-	0	-	0
		09 - Actividades de apoyo a las industrias extractivas	0	-	0	-	0	-	0	-	0	-	0	-	0	-	0	-	0	-	0
SECCIÓN C	INDUSTRIA MANUFACTURERA	10 - Industria de la alimentación	0	-	0	-	0	-	0	-	0	-	0	-	0	-	0	-	0	-	0
		11 - Fabricación de bebidas	0	-	0	-	0	-	0	-	0	-	0	-	0	-	0	-	0	-	0
		12 - Industria del tabaco	0	-	0	-	0	-	0	-	0	-	0	-	0	-	0	-	0	-	0
		13 - Industria textil	0	-	0	-	0	-	0	-	0	-	0	-	0	-	0	-	0	-	0
		14 - Confección de prendas de vestir	0	-	0	-	0	-	0	-	0	-	0	-	0	-	0	-	0	-	0
		15 - Industria del cuero y del calzado	0	-	0	-	0	-	0	-	0	-	0	-	0	-	0	-	0	-	0
		16 - Industria de la madera y del corcho, excepto muebles, cestería y espartería	0	-	0	-	0	-	0	-	0	-	0	-	0	-	0	-	0	-	0
		17 - Industria del papel	0	-	0	-	0	-	0	-	0	-	0	-	0	-	0	-	0	-	0
		18 - Artes gráficas y reproducción de soportes grabados	0	-	0	-	0	-	0	-	0	-	0	-	0	-	0	-	0	-	0
		19 - Coquerías y refino de petróleo	0	-	0	-	0	-	0	-	0	-	0	-	0	-	0	-	0	-	0
		20 - Industria química	0	-	0	-	0	-	0	-	0	-	0	-	0	-	0	-	0	-	0
		21 - Fabricación de productos farmacéuticos	0	-	0	-	0	-	0	-	0	-	0	-	0	-	0	-	0	-	0
		22 - Fabricación de productos de caucho y plásticos	0	-	0	-	0	-	0	-	0	-	0	-	0	-	0	-	0	-	0
		23 - Fabricación de otros productos minerales no metálicos	0	-	0	-	0	-	0	-	0	-	0	-	0	-	0	-	0	-	0
		24 - Metalurgia, fabricación de productos de hierro, acero y ferroaleaciones	0	-	0	-	0	-	0	-	0	-	0	-	0	-	0	-	0	-	0
		25 - Fabricación de productos metálicos, excepto maquinaria y equipo	0	-	0	-	0	-	0	-	0	-	0	-	0	-	0	-	0	-	0
		26 - Fabricación de productos informáticos, electrónicos y ópticos	0	-	0	-	0	-	0	-	0	-	0	-	0	-	0	-	0	-	0
		27 - Fabricación de material y equipo eléctrico	0	-	0	-	0	-	0	-	0	-	0	-	0	-	0	-	0	-	0
		28 - Fabricación de maquinaria y equipo n.c.o.p.	0	-	0	-	0	-	0	-	0	-	0	-	0	-	0	-	0	-	0
		29 - Fabricación de vehículos de motor, remolques y semirremolques	0	-	0	-	0	-	0	-	0	-	0	-	0	-	0	-	0	-	0
		30 - Fabricación de otro material de transporte	0	-	0	-	0	-	0	-	0	-	0	-	0	-	0	-	0	-	0
		31 - Fabricación de muebles	0	-	0	-	0	-	0	-	0	-	0	-	0	-	0	-	0	-	0
		32 - Otras industrias manufactureras	0	-	0	-	0	-	0	-	0	-	0	-	0	-	0	-	0	-	0
		33 - Reparación e instalación de maquinaria y equipo	0	-	0	-	0	-	0	-	0	-	0	-	0	-	0	-	0	-	0
SECCIÓN D	SUMINISTRO DE ENERGIA ELECTRICA, GAS, VAPOR Y AIRE ACONDICIONADO	35 - Suministro de energía eléctrica, gas, vapor y aire acondicionado	0	-	0	-	0	-	0	-	0	-	0	-	0	-	0	-	0	-	0
SECCIÓN E	SUMINISTRO DE AGUA, ACTIVIDADES DE SANEAMIENTO, GESTION DE RESIDUOS Y DESCONTAMINACION	36 - Captación, depuración y distribución de agua	0	-	0	-	0	-	0	-	0	-	0	-	0	-	0	-	0	-	0
		37 - Recogida y tratamiento de aguas residuales	0	-	0	-	0	-	0	-	0	-	0	-	0	-	0	-	0	-	0
		38 - Recogida, tratamiento y eliminación de residuos, valorización	0	-	0	-	0	-	0	-	0	-	0	-	0	-	0	-	0	-	0
		39 - Actividades de descontaminación y otros servicios de gestión de residuos	0	-	0	-	0	-	0	-	0	-	0	-	0	-	0	-	0	-	0
SECCIÓN F	CONSTRUCCIÓN	41 - Construcción de edificios	0	-	0	-	0	-	0	-	0	-	0	-	0	-	0	-	0	-	0
		42 - Ingeniería civil	0	-	0	-	0	-	0	-	0	-	0	-	0	-	0	-	0	-	0
		43 - Actividades de construcción especializada	0	-	0	-	0	-	0	-	1	100,0	0	-	0	-	0	-	0	-	1
SECCIÓN G	COMERCIO AL POR MAYOR Y AL POR MENOR; REPARACION DE VEHICULOS DE MOTOR Y MOTOCICLETAS	45 - Venta y reparación de vehículos de motor y motocicletas	0	-	0	-	0	-	0	-	0	-	0	-	0	-	0	-	0	-	0
		46 - Comercio al por mayor e intermediarios del comercio, excepto de vehículos de motor y motocicletas	0	-	0	-	0	-	0	-	0	-	0	-	0	-	0	-	0	-	0
		47 - Comercio al por menor, excepto de vehículos de motor y motocicletas	0	-	0	-	0	-	0	-	0	-	0	-	0	-	0	-	0	-	0
SECCIÓN H	TRANSPORTE Y ALMACENAMIENTO	49 - Transporte terrestre y por tubería	0	-	0	-	0	-	0	-	0	-	0	-	0	-	0	-	0	-	0
		50 - Transporte marítimo y por vías navegables interiores	0	-	0	-	0	-	0	-	0	-	0	-	0	-	0	-	0	-	0
		51 - Transporte aéreo	0	-	0	-	0	-	0	-	0	-	0	-	0	-	0	-	0	-	0
		52 - Almacenamiento y actividades anexas al transporte	0	-	0	-	0	-	0	-	0	-	0	-	0	-	0	-	0	-	0
		53 - Actividades postales y de correos	0	-	0	-	0	-	0	-	0	-	0	-	0	-	0	-	0	-	0
SECCIÓN I	HOSTELERIA	55 - Servicios de alojamiento	0	-	0	-	0	-	0	-	0	-	0	-	0	-	0	-	0	-	0
		56 - Servicios de comidas y bebidas	0	-	0	-	0	-	0	-	0	-	0	-	0	-	0	-	0	-	0
SECCIÓN J	INFORMACION Y COMUNICACIONES	58 - Edición	0	-	0	-	0	-	0	-	0	-	0	-	0	-	0	-	0	-	0
		59 - Actividades cinematográficas, de vídeo y de televisión, grabación de sonido y edición musical	0	-	0	-	0	-	0	-	0	-	0	-	0	-	0	-	0	-	0
		60 - Actividades de programación y emisión de radio y	0	-	0	-	0	-	0	-	0	-	0	-	0	-	0	-	0	-	0
		61 - Telecomunicaciones	0	-	0	-	0	-	0	-	0	-	0	-	0	-	0	-	0	-	0
		62 - Programación, consultoría y otras actividades relacionadas con la informática	0	-	0	-	0	-	0	-	0	-	0	-	0	-	0	-	0	-	0
		63 - Servicios de información	0	-	0	-	0	-	0	-	0	-	0	-	0	-	0	-	0	-	0

PROVINCIA: CASTELLÓN

SECCIONES Y DIVISIONES CNAE-2009			ACCIDENTES MORTALES EN JORNADA DE TRABAJO SEGÚN AGRUPACIÓN DE CÓDIGOS DE FORMA DE LOS ACCIDENTES																		
			FORMAS 10-19. Contacto con corriente eléctrica, fuego, temperatura o sustancias peligrosas		**FORMAS 20-29**. Ahogamientos, quedar sepultado, quedar envuelto.		**FORMAS 30-39**. Aplastamiento sobre o contra un objeto inmóvil (el trabajador está en movimiento)		**FORMAS 40-49.** Choque o golpe contra un objeto en movimiento, colisión		**FORMAS 50-59.** Contacto con agente material cortante, punzante, duro, rugoso		**FORMAS 60-69.** Quedar atrapado, ser aplastado, sufrir una amputación.		**FORMAS 70-79**. Sobreesfuerzo físico, trauma psíquico, exposición a radiaciones, ruido, luz o presión.		**FORMAS 80-89**. Mordeduras, patadas, etc, (de animales o personas).		**OTRAS FORMAS SIN ESPECIFICAR.** Ninguna información		
			Nº	%	Nº	%	Nº	%	Nº	%	Nº	%	Nº	%	Nº	%	Nº	%	Nº	%	
SECCIÓN K	ACTIVIDADES FINANCIERAS Y DE SEGUROS	64 - Servicios financieros, excepto seguros y fondos de pensiones	0	-	0	-	0	-	0	-	0	-	0	-	0	-	0	-	0	-	0
		65 - Seguros, reaseguros y fondos de pensiones, excepto Seguridad Social obligatoria	0	-	0	-	0	-	0	-	0	-	0	-	0	-	0	-	0	-	0
		66 - Actividades auxiliares a los servicios financieros y a los seguros	0	-	0	-	0	-	0	-	0	-	0	-	0	-	0	-	0	-	0
SECCIÓN L	ACTIVIDADES INMOBILIARIAS	68 - Actividades inmobiliarias	0	-	0	-	0	-	0	-	0	-	0	-	0	-	0	-	0	-	0
SECCIÓN M	ACTIVIDADES PROFESIONALES, CIENTIFICAS Y TECNICAS	69 - Actividades jurídicas y de contabilidad	0	-	0	-	0	-	0	-	0	-	0	-	0	-	0	-	0	-	0
		70 - Actividades de las sedes centrales, actividades de consultoría de gestión empresarial	0	-	0	-	0	-	0	-	0	-	0	-	0	-	0	-	0	-	0
		71 - Servicios técnicos de arquitectura e ingeniería, ensayos y análisis técnicos	0	-	0	-	0	-	0	-	0	-	0	-	0	-	0	-	0	-	0
		72 - Investigación y desarrollo	0	-	0	-	0	-	0	-	0	-	0	-	0	-	0	-	0	-	0
		73 - Publicidad y estudios de mercado	0	-	0	-	0	-	0	-	0	-	0	-	0	-	0	-	0	-	0
		74 - Otras actividades profesionales, científicas y técnicas	0	-	0	-	0	-	0	-	0	-	0	-	0	-	0	-	0	-	0
		75 - Actividades veterinarias	0	-	0	-	0	-	0	-	0	-	0	-	0	-	0	-	0	-	0
SECCIÓN N	ACTIVIDADES ADMINISTRATIVAS Y SERVICIOS AUXILIARES	77 - Actividades de alquiler	0	-	0	-	0	-	0	-	0	-	0	-	0	-	0	-	0	-	0
		78 - Actividades relacionadas con el empleo	0	-	0	-	0	-	0	-	0	-	0	-	0	-	0	-	0	-	0
		79 - Actividades de agencias de viajes, operadores turísticos, servicios de reservas y otros relacionados	0	-	0	-	0	-	0	-	0	-	0	-	0	-	0	-	0	-	0
		80 - Actividades de seguridad e investigación	0	-	0	-	0	-	0	-	0	-	0	-	0	-	0	-	0	-	0
		81 - Servicios a edificios y actividades de jardinería	0	-	0	-	0	-	0	-	0	-	0	-	0	-	0	-	0	-	0
		82 - Actividades administrativas de oficina y otras actividades auxiliares a las empresas	0	-	0	-	0	-	0	-	0	-	0	-	0	-	0	-	0	-	0
SECCIÓN O	ADMINISTRACION PUBLICA Y DEFENSA; SEGURIDAD SOCIAL OBLIGATORIA	84 - Administración Pública y defensa, Seguridad Social obligatoria	0	-	0	-	0	-	0	-	0	-	0	-	0	-	0	-	0	-	0
SECCIÓN P	EDUCACION	85 - Educación	0	-	0	-	0	-	0	-	0	-	0	-	0	-	0	-	0	-	0
SECCIÓN Q	ACTIVIDADES SANITARIAS Y DE SERVICIOS SOCIALES	86 - Actividades sanitarias	0	-	0	-	0	-	0	-	0	-	0	-	0	-	0	-	0	-	0
		87 - Asistencia en establecimientos residenciales	0	-	0	-	0	-	0	-	0	-	0	-	0	-	0	-	0	-	0
		88 - Actividades de servicios sociales sin alojamiento	0	-	0	-	0	-	0	-	0	-	0	-	0	-	0	-	0	-	0
SECCIÓN R	ACTIVIDADES ARTISTICAS, RECREATIVAS Y DE ENTRETENIMIENTO	90 - Actividades de creación, artísticas y espectáculos	0	-	0	-	0	-	0	-	0	-	0	-	0	-	0	-	0	-	0
		91 - Actividades de bibliotecas, archivos, museos y otras actividades culturales	0	-	0	-	0	-	0	-	0	-	0	-	0	-	0	-	0	-	0
		92 - Actividades de juegos de azar y apuestas	0	-	0	-	0	-	0	-	0	-	0	-	0	-	0	-	0	-	0
		93 - Actividades deportivas, recreativas y de entretenimiento	0	-	0	-	0	-	0	-	0	-	0	-	0	-	0	-	0	-	0
SECCIÓN S	OTROS SERVICIOS	94 - Actividades asociativas	0	-	0	-	0	-	0	-	0	-	0	-	0	-	0	-	0	-	0
		95 - Reparación de ordenadores, efectos personales y artículos de uso doméstico	0	-	0	-	0	-	0	-	0	-	0	-	0	-	0	-	0	-	0
		96 - Otros servicios personales	0	-	0	-	0	-	0	-	0	-	0	-	0	-	0	-	0	-	0
SECCIÓN T	ACTIVIDADES DE LOS HOGARES COMO EMPLEADORES Y COMO PRODUCTORES DE BIENES Y SERVICIOS PARA USO PROPIO	97 - Actividades de los hogares como empleadores de personal doméstico	0	-	0	-	0	-	0	-	0	-	0	-	0	-	0	-	0	-	0
		98 - Actividades de los hogares como productores de bienes y servicios para uso propio	0	-	0	-	0	-	0	-	0	-	0	-	0	-	0	-	0	-	0
SECCIÓN U	ACTIVIDADES DE ORGANIZACIONES Y ORGANISMOS EXTRATERRITORIALES	99 - Actividades de organizaciones y organismos extraterritoriales	0	-	0	-	0	-	0	-	0	-	0	-	0	-	0	-	0	-	0
		NO CONSTA	0	-	0	-	0	-	0	-	0	-	0	-	0	-	0	-	0	-	0
		TOTAL	**0**	**-**	**0**	**-**	**0**	**-**	**0**	**-**	**1**	**100,0**	**0**	**-**	**0**	**-**	**0**	**-**	**0**	**-**	**1**

ACCIDENTES MORTALES TRAUMÁTICOS EN JORNADA DE TRABAJO, EXCLUIDOS LOS NO TRAUMÁTICOS Y LOS ASOCIADOS AL TRÁFICO EN VALENCIA, SEGÚN AGRUPACIÓN DE CÓDIGOS DE FORMA DEL ACCIDENTE

Datos contabilizados según fecha de baja médica, correspondientes al periodo Interanual: octubre 2022 - septiembre 2023

Cuadro 22

PROVINCIA: VALENCIA

SECCIONES Y DIVISIONES CNAE-2009			ACCIDENTES MORTALES EN JORNADA DE TRABAJO SEGÚN AGRUPACIÓN DE CÓDIGOS DE FORMA DE LOS ACCIDENTES																		
			FORMAS 10-19. Contacto con corriente eléctrica, fuego, temperatura o sustancias peligrosas		**FORMAS 20-29**. Ahogamientos, quedar sepultado, quedar envuelto.		**FORMAS 30-39**. Aplastamiento sobre o contra un objeto inmóvil (el trabajador está en movimiento)		**FORMAS 40-49.** Choque o golpe contra un objeto en movimiento, colisión		**FORMAS 50-59.** Contacto con agente material cortante, punzante, duro, rugoso		**FORMAS 60-69.** Quedar atrapado, ser aplastado, sufrir una amputación.		**FORMAS 70-79**. Sobreesfuerzo físico, trauma psíquico, exposición a radiaciones, ruido, luz o presión.		**FORMAS 80-89**. Mordeduras, patadas, etc, (de animales o personas).		**OTRAS FORMAS SIN ESPECIFICAR.** Ninguna información		**TOTAL**
			Nº	%	Nº	%	Nº	%	Nº	%	Nº	%	Nº	%	Nº	%	Nº	%	Nº	%	
SECCIÓN A	AGRICULTURA, GANADERIA, SILVICULTURA Y PESCA	01 - Agricultura, ganadería, caza y servicios relacionados	0	-	0	-	0	-	0	-	0	-	0	-	0	-	0	-	0	-	0
		02 - Silvicultura y explotación forestal	0	-	0	-	0	-	0	-	0	-	0	-	0	-	0	-	0	-	0
		03 - Pesca y acuicultura	0	-	0	-	0	-	0	-	0	-	0	-	0	-	0	-	0	-	0
SECCIÓN B	INDUSTRIAS EXTRACTIVAS	05 - Extracción de antracita, hulla y lignito	0	-	0	-	0	-	0	-	0	-	0	-	0	-	0	-	0	-	0
		06 - Extracción de crudo de petróleo y gas natural	0	-	0	-	0	-	0	-	0	-	0	-	0	-	0	-	0	-	0
		07 - Extracción de minerales metálicos	0	-	0	-	0	-	0	-	0	-	0	-	0	-	0	-	0	-	0
		08 - Otras industrias extractivas	0	-	0	-	0	-	0	-	0	-	0	-	0	-	0	-	0	-	0
		09 - Actividades de apoyo a las industrias extractivas	0	-	0	-	0	-	0	-	0	-	0	-	0	-	0	-	0	-	0
SECCIÓN C	INDUSTRIA MANUFACTURERA	10 - Industria de la alimentación	0	-	0	-	0	-	0	-	0	-	0	-	0	-	0	-	0	-	0
		11 - Fabricación de bebidas	0	-	0	-	0	-	0	-	0	-	0	-	0	-	0	-	0	-	0
		12 - Industria del tabaco	0	-	0	-	0	-	0	-	0	-	0	-	0	-	0	-	0	-	0
		13 - Industria textil	0	-	0	-	0	-	0	-	0	-	0	-	0	-	0	-	0	-	0
		14 - Confección de prendas de vestir	0	-	0	-	0	-	0	-	0	-	0	-	0	-	0	-	0	-	0
		15 - Industria del cuero y del calzado	0	-	0	-	0	-	0	-	0	-	0	-	0	-	0	-	0	-	0
		16 - Industria de la madera y del corcho, excepto muebles, cestería y espartería	0	-	0	-	0	-	0	-	0	-	0	-	0	-	0	-	0	-	0
		17 - Industria del papel	0	-	0	-	0	-	0	-	0	-	0	-	0	-	0	-	0	-	0
		18 - Artes gráficas y reproducción de soportes grabados	0	-	0	-	0	-	0	-	0	-	0	-	0	-	0	-	0	-	0
		19 - Coquerías y refino de petróleo	0	-	0	-	0	-	0	-	0	-	0	-	0	-	0	-	0	-	0
		20 - Industria química	0	-	0	-	0	-	0	-	0	-	0	-	0	-	0	-	0	-	0
		21 - Fabricación de productos farmacéuticos	0	-	0	-	0	-	0	-	0	-	0	-	0	-	0	-	0	-	0
		22 - Fabricación de productos de caucho y plásticos	0	-	0	-	0	-	0	-	0	-	0	-	0	-	0	-	0	-	0
		23 - Fabricación de otros productos minerales no metálicos	0	-	0	-	0	-	0	-	0	-	1	100,0	0	-	0	-	0	-	1
		24 - Metalurgia, fabricación de productos de hierro, acero y ferroaleaciones	0	-	0	-	0	-	0	-	0	-	0	-	0	-	0	-	0	-	0
		25 - Fabricación de productos metálicos, excepto maquinaria y equipo	0	-	0	-	0	-	0	-	0	-	0	-	0	-	0	-	0	-	0
		26 - Fabricación de productos informáticos, electrónicos y ópticos	0	-	0	-	0	-	0	-	0	-	0	-	0	-	0	-	0	-	0
		27 - Fabricación de material y equipo eléctrico	0	-	0	-	0	-	0	-	0	-	0	-	0	-	0	-	0	-	0
		28 - Fabricación de maquinaria y equipo n.c.o.p.	0	-	0	-	0	-	0	-	0	-	0	-	0	-	0	-	0	-	0
		29 - Fabricación de vehículos de motor, remolques y semirremolques	0	-	0	-	0	-	0	-	0	-	0	-	0	-	0	-	0	-	0
		30 - Fabricación de otro material de transporte	0	-	0	-	0	-	0	-	0	-	0	-	0	-	0	-	0	-	0
		31 - Fabricación de muebles	0	-	0	-	0	-	0	-	0	-	0	-	0	-	0	-	0	-	0
		32 - Otras industrias manufactureras	0	-	0	-	0	-	0	-	0	-	0	-	0	-	0	-	0	-	0
		33 - Reparación e instalación de maquinaria y equipo	0	-	0	-	0	-	0	-	0	-	0	-	0	-	0	-	0	-	0
SECCIÓN D	SUMINISTRO DE ENERGIA ELECTRICA, GAS, VAPOR Y AIRE ACONDICIONADO	35 - Suministro de energía eléctrica, gas, vapor y aire acondicionado	0	-	0	-	1	100,0	0	-	0	-	0	-	0	-	0	-	0	-	1
SECCIÓN E	SUMINISTRO DE AGUA, ACTIVIDADES DE SANEAMIENTO, GESTION DE RESIDUOS Y DESCONTAMINACION	36 - Captación, depuración y distribución de agua	0	-	0	-	0	-	0	-	0	-	0	-	0	-	0	-	0	-	0
		37 - Recogida y tratamiento de aguas residuales	0	-	0	-	0	-	0	-	0	-	0	-	0	-	0	-	0	-	0
		38 - Recogida, tratamiento y eliminación de residuos, valorización	0	-	0	-	0	-	0	-	0	-	1	100,0	0	-	0	-	0	-	1
		39 - Actividades de descontaminación y otros servicios de gestión de residuos	0	-	0	-	0	-	0	-	0	-	0	-	0	-	0	-	0	-	0
SECCIÓN F	CONSTRUCCIÓN	41 - Construcción de edificios	0	-	0	-	1	100,0	0	-	0	-	0	-	0	-	0	-	0	-	1
		42 - Ingeniería civil	0	-	0	-	0	-	0	-	0	-	0	-	0	-	0	-	0	-	0
		43 - Actividades de construcción especializada	0	-	0	-	3	60,0	1	20,0	0	-	1	20,0	0	-	0	-	0	-	5
SECCIÓN G	COMERCIO AL POR MAYOR Y AL POR MENOR; REPARACION DE VEHICULOS DE MOTOR Y MOTOCICLETAS	45 - Venta y reparación de vehículos de motor y motocicletas	0	-	0	-	0	-	0	-	0	-	0	-	0	-	0	-	0	-	0
		46 - Comercio al por mayor e intermediarios del comercio, excepto de vehículos de motor y motocicletas	0	-	0	-	0	-	1	50,0	0	-	1	50,0	0	-	0	-	0	-	2
		47 - Comercio al por menor, excepto de vehículos de motor y motocicletas	0	-	0	-	0	-	0	-	0	-	0	-	0	-	0	-	0	-	0
SECCIÓN H	TRANSPORTE Y ALMACENAMIENTO	49 - Transporte terrestre y por tubería	0	-	0	-	0	-	0	-	0	-	1	100,0	0	-	0	-	0	-	1
		50 - Transporte marítimo y por vías navegables interiores	0	-	0	-	0	-	0	-	0	-	0	-	0	-	0	-	0	-	0
		51 - Transporte aéreo	0	-	0	-	1	100,0	0	-	0	-	0	-	0	-	0	-	0	-	1
		52 - Almacenamiento y actividades anexas al transporte	0	-	0	-	0	-	0	-	0	-	0	-	0	-	0	-	0	-	0
		53 - Actividades postales y de correos	0	-	0	-	0	-	0	-	0	-	0	-	0	-	0	-	0	-	0
SECCIÓN I	HOSTELERIA	55 - Servicios de alojamiento	0	-	0	-	0	-	0	-	0	-	0	-	0	-	0	-	0	-	0
		56 - Servicios de comidas y bebidas	0	-	0	-	0	-	0	-	0	-	0	-	0	-	0	-	0	-	0
SECCIÓN J	INFORMACION Y COMUNICACIONES	58 - Edición	0	-	0	-	0	-	0	-	0	-	0	-	0	-	0	-	0	-	0
		59 - Actividades cinematográficas, de vídeo y de televisión, grabación de sonido y edición musical	0	-	0	-	0	-	0	-	0	-	0	-	0	-	0	-	0	-	0
		60 - Actividades de programación y emisión de radio y	0	-	0	-	0	-	0	-	0	-	0	-	0	-	0	-	0	-	0
		61 - Telecomunicaciones	0	-	0	-	0	-	0	-	0	-	0	-	0	-	0	-	0	-	0
		62 - Programación, consultoría y otras actividades relacionadas con la informática	0	-	0	-	0	-	0	-	0	-	0	-	0	-	0	-	0	-	0
		63 - Servicios de información	0	-	0	-	0	-	0	-	0	-	0	-	0	-	0	-	0	-	0

PROVINCIA: VALENCIA

SECCIONES Y DIVISIONES CNAE-2009			ACCIDENTES MORTALES EN JORNADA DE TRABAJO SEGÚN AGRUPACIÓN DE CÓDIGOS DE FORMA DE LOS ACCIDENTES																		
			FORMAS 10-19. Contacto con corriente eléctrica, fuego, temperatura o sustancias peligrosas		**FORMAS 20-29**. Ahogamientos, quedar sepultado, quedar envuelto.		**FORMAS 30-39**. Aplastamiento sobre o contra un objeto inmóvil (el trabajador está en movimiento)		**FORMAS 40-49.** Choque o golpe contra un objeto en movimiento, colisión		**FORMAS 50-59.** Contacto con agente material cortante, punzante, duro, rugoso		**FORMAS 60-69.** Quedar atrapado, ser aplastado, sufrir una amputación.		**FORMAS 70-79**. Sobreesfuerzo físico, trauma psíquico, exposición a radiaciones, ruido, luz o presión.		**FORMAS 80-89**. Mordeduras, patadas, etc, (de animales o personas).		**OTRAS FORMAS SIN ESPECIFICAR.** Ninguna información		**TOTAL**
			Nº	%	Nº	%	Nº	%	Nº	%	Nº	%	Nº	%	Nº	%	Nº	%	Nº	%	
SECCIÓN K	ACTIVIDADES FINANCIERAS Y DE SEGUROS	64 - Servicios financieros, excepto seguros y fondos de pensiones	0	-	0	-	0	-	0	-	0	-	0	-	0	-	0	-	0	-	0
		65 - Seguros, reaseguros y fondos de pensiones, excepto Seguridad Social obligatoria	0	-	0	-	0	-	0	-	0	-	0	-	0	-	0	-	0	-	0
		66 - Actividades auxiliares a los servicios financieros y a los seguros	0	-	0	-	0	-	0	-	0	-	0	-	0	-	0	-	0	-	0
SECCIÓN L	ACTIVIDADES INMOBILIARIAS	68 - Actividades inmobiliarias	0	-	0	-	0	-	0	-	0	-	0	-	0	-	0	-	0	-	0
SECCIÓN M	ACTIVIDADES PROFESIONALES, CIENTIFICAS Y TECNICAS	69 - Actividades jurídicas y de contabilidad	0	-	0	-	0	-	0	-	0	-	0	-	0	-	0	-	0	-	0
		70 - Actividades de las sedes centrales, actividades de consultoría de gestión empresarial	0	-	0	-	0	-	0	-	0	-	0	-	0	-	0	-	0	-	0
		71 - Servicios técnicos de arquitectura e ingeniería, ensayos y análisis técnicos	0	-	0	-	0	-	0	-	0	-	0	-	0	-	0	-	0	-	0
		72 - Investigación y desarrollo	0	-	0	-	0	-	0	-	0	-	0	-	0	-	0	-	0	-	0
		73 - Publicidad y estudios de mercado	0	-	0	-	0	-	0	-	0	-	0	-	0	-	0	-	0	-	0
		74 - Otras actividades profesionales, científicas y técnicas	0	-	0	-	0	-	0	-	0	-	0	-	0	-	0	-	0	-	0
		75 - Actividades veterinarias	0	-	0	-	0	-	0	-	0	-	0	-	0	-	0	-	0	-	0
SECCIÓN N	ACTIVIDADES ADMINISTRATIVAS Y SERVICIOS AUXILIARES	77 - Actividades de alquiler	0	-	0	-	0	-	0	-	0	-	0	-	0	-	0	-	0	-	0
		78 - Actividades relacionadas con el empleo	0	-	0	-	0	-	0	-	0	-	0	-	0	-	0	-	0	-	0
		79 - Actividades de agencias de viajes, operadores turísticos, servicios de reservas y otros relacionados	0	-	0	-	0	-	0	-	0	-	0	-	0	-	0	-	0	-	0
		80 - Actividades de seguridad e investigación	0	-	0	-	0	-	0	-	0	-	0	-	0	-	0	-	0	-	0
		81 - Servicios a edificios y actividades de jardinería	0	-	0	-	0	-	0	-	0	-	0	-	0	-	0	-	0	-	0
		82 - Actividades administrativas de oficina y otras actividades auxiliares a las empresas	0	-	0	-	0	-	0	-	0	-	0	-	0	-	0	-	0	-	0
SECCIÓN O	ADMINISTRACIÓN PÚBLICA Y DEFENSA; SEGURIDAD SOCIAL OBLIGATORIA	84 - Administración Pública y defensa, Seguridad Social obligatoria	0	-	0	-	0	-	0	-	0	-	0	-	0	-	0	-	0	-	0
SECCIÓN P	EDUCACION	85 - Educación	0	-	0	-	0	-	0	-	0	-	0	-	0	-	0	-	0	-	0
SECCIÓN Q	ACTIVIDADES SANITARIAS Y DE SERVICIOS SOCIALES	86 - Actividades sanitarias	0	-	0	-	0	-	0	-	0	-	0	-	0	-	0	-	0	-	0
		87 - Asistencia en establecimientos residenciales	0	-	0	-	0	-	0	-	0	-	0	-	0	-	0	-	0	-	0
		88 - Actividades de servicios sociales sin alojamiento	0	-	0	-	0	-	0	-	0	-	0	-	0	-	0	-	0	-	0
SECCIÓN R	ACTIVIDADES ARTISTICAS, RECREATIVAS Y DE ENTRETENIMIENTO	90 - Actividades de creación, artísticas y espectáculos	0	-	0	-	0	-	0	-	0	-	0	-	0	-	0	-	0	-	0
		91 - Actividades de bibliotecas, archivos, museos y otras actividades culturales	0	-	0	-	0	-	0	-	0	-	0	-	0	-	0	-	0	-	0
		92 - Actividades de juegos de azar y apuestas	0	-	0	-	0	-	0	-	0	-	0	-	0	-	0	-	0	-	0
		93 - Actividades deportivas, recreativas y de entretenimiento	0	-	0	-	0	-	0	-	0	-	0	-	0	-	0	-	0	-	0
SECCIÓN S	OTROS SERVICIOS	94 - Actividades asociativas	0	-	0	-	0	-	0	-	0	-	0	-	0	-	0	-	0	-	0
		95 - Reparación de ordenadores, efectos personales y artículos de uso doméstico	0	-	0	-	0	-	0	-	0	-	0	-	0	-	0	-	0	-	0
		96 - Otros servicios personales	0	-	0	-	0	-	0	-	0	-	0	-	0	-	0	-	0	-	0
SECCIÓN T	ACTIVIDADES DE LOS HOGARES COMO EMPLEADORES Y COMO PRODUCTORES DE BIENES Y SERVICIOS PARA USO PROPIO	97 - Actividades de los hogares como empleadores de personal doméstico	0	-	0	-	0	-	0	-	0	-	0	-	0	-	0	-	0	-	0
		98 - Actividades de los hogares como productores de bienes y servicios para uso propio	0	-	0	-	0	-	0	-	0	-	0	-	0	-	0	-	0	-	0
SECCIÓN U	ACTIVIDADES DE ORGANIZACIONES Y ORGANISMOS EXTRATERRITORIALES	99 - Actividades de organizaciones y organismos extraterritoriales	0	-	0	-	0	-	0	-	0	-	0	-	0	-	0	-	0	-	0
		NO CONSTA	0	-	0	-	0	-	0	-	0	-	0	-	0	-	0	-	0	-	0
		TOTAL	**0**	**-**	**0**	**-**	**6**	**46,2**	**2**	**15,4**	**0**	**-**	**5**	**38,5**	**0**	**-**	**0**	**-**	**0**	**-**	**13**

TOTAL DE ACCIDENTES MORTALES TRAUMÁTICOS EN JORNADA DE TRABAJO, EXCLUIDOS LOS NO TRAUMÁTICOS Y LOS ASOCIADOS AL TRÁFICO, SEGÚN LA FORMA DEL ACCIDENTE O DEL CONTACTO QUE PRODUJO LA LESIÓN, EN LA COMUNITAT VALENCIANA Y PROVINCIAS

Datos contabilizados según fecha de baja médica, correspondientes al periodo Interanual: octubre 2022 - septiembre 2023

Cuadro 23

FORMA DEL ACCIDENTE O DEL CONTACTO QUE PRODUJO LA LESIÓN	ALICANTE		CASTELLÓN		VALENCIA		COMUNITAT VALENCIANA	
	Nº	%	Nº	%	Nº	%	Nº	%
10-CONTACTO ELÉCTRICO, FUEGO, TEMPERATURA O SUSTANCIAS PELIGROSAS	**0**	**0**	**0**	**0**	**0**	**0**	**0**	**0**
11 - Contacto indirecto con un arco eléctrico, rayo (pasivo)	0	-	0	-	0	-	0	-
12 - Contacto directo con la electricidad, recibir una descarga eléctrica en el cuerpo	0	-	0	-	0	-	0	-
13 - Contacto con llamas directas u objetos o entornos - con elevada temperatura o en llamas	0	-	0	-	0	-	0	-
14 - Contacto con objeto o entorno-frío o helado	0	-	0	-	0	-	0	-
15 - Contacto con sustancias peligrosas a través de nariz, la boca, por inhalación	0	-	0	-	0	-	0	-
16 - Contacto con sustancias peligrosas - sobre o a través de la piel y de los ojos	0	-	0	-	0	-	0	-
17 - Contacto con sustancias peligrosas a través del sistema digestivo: tragando o comiendo	0	-	0	-	0	-	0	-
19 - Otro contacto - Tipo de lesión conocido del grupo 10 pero no mencionado anteriormente	0	-	0	-	0	-	0	-
20 - AHOGAMIENTO, QUEDAR SEPULTADO, QUEDAR ENVUELTO	**0**	**0**	**0**	**0**	**0**	**0**	**0**	**0**
21 - Ahogamiento en un líquido	0	-	0	-	0	-	0	-
22 - Quedar sepultado bajo un sólido	0	-	0	-	0	-	0	-
23 - Envuelta por, rodeado de gases o de partículas en suspensión	0	-	0	-	0	-	0	-
29 - Otro contacto - Tipo de lesión conocido del grupo 20 pero no mencionado anteriormente	0	-	0	-	0	-	0	-
30 - APLASTAMIENTO SOBRE O CONTRA OBJETO INMÓVIL	**6**	**60,0**	**0**	**0**	**6**	**46,2**	**12**	**50,0**
31 - Aplastamiento sobre o contra, resultado de una caída	6	60,0	0	-	4	30,8	10	41,7
32 - Aplastamiento sobre o contra, resultado de un tropiezo o choque contra un objeto inmóvil	0	-	0	-	1	7,7	1	4,2
39 - Otro contacto - Tipo de lesión conocido del grupo 30 pero no mencionado anteriormente	0	-	0	-	1	7,7	1	4,2
40 - CHOQUE O GOLPE CONTRA OBJETO EN MOVIMIENTO, COLISIÓN	**0**	**0**	**0**	**0**	**2**	**15,4**	**2**	**8,3**
41 - Choque o golpe contra un objeto - proyectado	0	-	0	-	0	-	0	-
42 - Choque o golpe contra un objeto - que cae	0	-	0	-	1	7,7	1	4,2
43 - Choque o golpe contra un objeto - en balanceo	0	-	0	-	0	-	0	-
44 - Choque o golpe contra un objeto (incluidos los vehículos) -en movimiento	0	-	0	-	1	7,7	1	4,2
45 - Colisión con un objeto (incluidos los vehículos) - colisión con una persona (la víctima esté en movimiento)	0	-	0	-	0	-	0	-
46 - Golpe de mar	0	-	0	-	0	-	0	-
49 - Otro contacto - Tipo de lesión conocido del grupo 40 pero no mencionado anteriormente	0	-	0	-	0	-	0	-
50 - CONTACTO CON "AGENTE MATERIAL" CORTANTE, PUNZANTE, DURO, RUGOSO.	**0**	**0**	**1**	**100,0**	**0**	**0**	**1**	**4,2**
51 - Contacto con un agente material cortante (cuchillo u hoja)	0	-	0	-	0	-	0	-
52 - Contacto con un agente material punzante (clavo o herramienta afilada	0	-	1	100,0	0	-	1	4,2
53 - Contacto con un agente material que arañe (rallador, lija, tabla no cepillada, etc.)	0	-	0	-	0	-	0	-
59 - Otro contacto -Tipo de lesión conocido del grupo 50 pero no mencionado anteriormente	0	-	0	-	0	-	0	-
60 - QUEDAR ATRAPADO, SER APLASTADO, SUFRIR AMPUTACIÓN	**4**	**40,0**	**0**	**0**	**5**	**38,5**	**9**	**37,5**
61 - Quedar atrapado, ser aplastado - en	0	-	0	-	0	-	0	-
62 - Quedar atrapado, ser aplastado - bajo	3	30,0	0	-	1	7,7	4	16,7
63 - Quedar atrapado, ser aplastado - entre	1	10,0	0	-	4	30,8	5	20,8
64 - Amputación, seccionamiento de un miembro, una mano o un dedo	0	-	0	-	0	-	0	-
69 - Otro contacto - Tipo de lesión conocido del grupo 60 pero no mencionado anteriormente	0	-	0	-	0	-	0	-
70 - SOBREESFUERZO FÍSICO, TRAUMA PSÍQUICO, EXPOSICIÓN A RADIACIÓN, RUIDO, LUZ O PRESIÓN	**0**	**0**	**0**	**0**	**0**	**0**	**0**	**0**
71 - Sobreesfuerzo físico - sobre el sistema musculoesquelético	0	-	0	-	0	-	0	-
72 - Exposición a radiaciones, ruido, luz o presión	0	-	0	-	0	-	0	-
73 - Trauma psíquico	0	-	0	-	0	-	0	-
79 - Otro contacto -Tipo de lesión conocido del grupo 70 pero no mencionado antes	0	-	0	-	0	-	0	-
80 - MORDEDURAS, PATADAS, ETC.(DE ANIMALES O PERSONAS)	**0**	**0**	**0**	**0**	**0**	**0**	**0**	**0**
81 - Mordedura	0	-	0	-	0	-	0	-
82 - Picadura de un insecto, un pez	0	-	0	-	0	-	0	-
83 - Golpes, patadas cabezazos, estrangulamiento	0	-	0	-	0	-	0	-
89 - Otra contacto -Tipo de lesión conocido del grupo 80 pero no mencionado antes	0	-	0	-	0	-	0	-
00 - NINGUNA INFORMACIÓN	**0**	**0**	**0**	**0**	**0**	**0**	**0**	**0**
	0	-	0	-	0	-	0	-
TOTAL	**10**	**100,0**	**1**	**100,0**	**13**	**100,0**	**24**	**100,0**

ESTADÍSTIQUES DE L'INVASSAT

Accidentes de trabajo en la Comunitat Valenciana

Octubre 2022 / Septiembre 2023

Sección II

Informe provisional de estadísticas de accidentes de trabajo in itínere

Evolución respecto al año anterior

INFORME RESUMEN DE ACCIDENTES IN ITINERE

Comunitat Valenciana
Periodo: octubre 2022 - septiembre 2023 (12 meses)
Por fecha de baja médica

Accidentes "In Itínere"

En el periodo considerado, en la Comunitat Valenciana se registraron un total de 8.896 accidentes in itinere, con un aumento de 437 casos en relación con el mismo periodo del año anterior y que representa un incremento del 5,2%.

En lo que respecta a los sectores, la distribución del total de los accidentes es la siguiente: el sector Agrario con 137 casos representa un 1,5%, la Industria con 1259 casos representa un 14,2%, la Construcción con 433 casos representa un 4,9% y los Servicios con 7.067 casos representa un 79,4%.

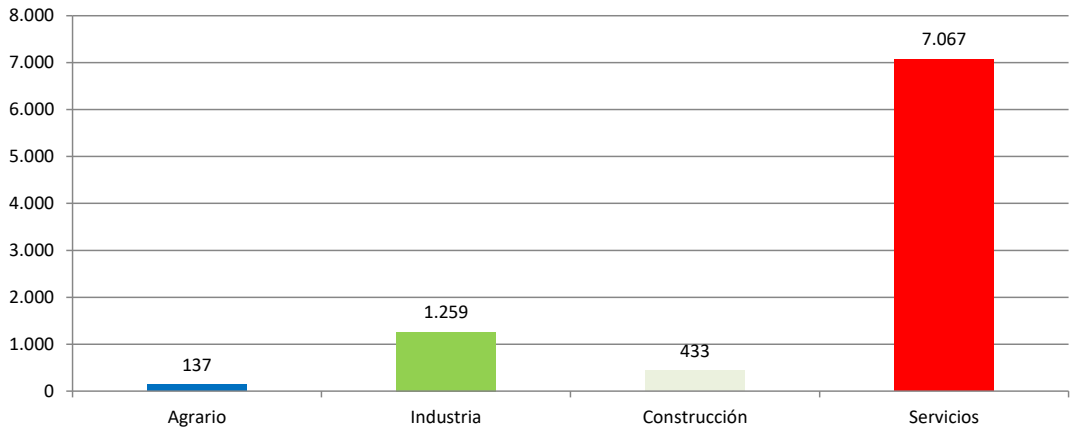

El índice de incidencia del total de accidentes in itinere fue de 440,1 casos por cada cien mil trabajadores expuestos, con un incremento del 2,3%.

En lo que respecta a los sectores, la distribución según su incidencia es la siguiente: el sector Agrario es 272,9; la Industria es 420,0; la Construcción es 298,5 y el de Servicios es 463,0.

Población expuesta al riesgo

En el periodo considerado, la población expuesta al riesgo fue de 2.021.276 trabajadores, un 2,9% más que en el mismo periodo del año anterior.

Accidentes graves "in itínere"

Los accidentes graves fueron 95 casos, con una disminución de 6 casos que representan una reducción del 5,9%.

El índice de incidencia de los accidentes graves fue de 4,7 casos por cada cien mil trabajadores expuestos, con una reducción del 8,5%.

Por sectores, en los accidentes graves, el índice de incidencia se distribuye de la siguiente manera por cada cien mil trabajadores: en el sector Agrario es 4,0; en la Industria es 4,3; en la Construcción es 5,5 y en los Servicios es 4,7.

Accidentes mortales "in itínere"

Los accidentes mortales fueron 14 casos, con una disminución de 1 casos que representan una reducción del 6,7%.

El índice de incidencia de los accidentes mortales fue de 0,7 casos por cada cien mil trabajadores expuestos, con una reducción del 9,3%.

Por sectores, en los accidentes mortales, el índice de incidencia se distribuye de la siguiente manera por cada cien mil trabajadores, en el sector Agrario es nulo; en la Industria es 0,3; en la Construcción es 1,4 y en los Servicios es 0,7.

La sección de Actividades administrativas y servicios auxiliares con 6 casos (42,9%), ocupa el primer lugar; la sección de Construcción con 2 casos (14,3%), ocupa el segundo lugar y las secciones de Industria manufacturera, Comercio al por mayor y al por menor; reparación de vehículos de motor y motocicletas, Transporte y almacenamiento, Actividades financieras y de seguros, Educación y Actividades sanitarias y de servicios sociales con 1 caso (7,1%) cada una, ocupan el tercer lugar.

Estas 8 secciones representan el 100,0% del total de los casos.

INFORME RESUMEN DE ACCIDENTES IN ITINERE

Provincia de Alicante

Periodo: octubre 2022 - septiembre 2023 (12 meses)
Por fecha de baja médica

Accidentes "In Itínere"

En el periodo considerado, en la provincia de Alicante se registraron un total de 2.778 accidentes in itinere, con un aumento de 116 casos en relación con el mismo periodo del año anterior y que representa un incremento del 4,4%.

En lo que respecta a los sectores, la distribución del total de los accidentes es la siguiente: el sector Agrario con 64 casos representa un 2,3%, la Industria con 322 casos representa un 11,6%, la Construcción con 163 casos representa un 5,9% y los Servicios con 2.229 casos representa un 80,2%.

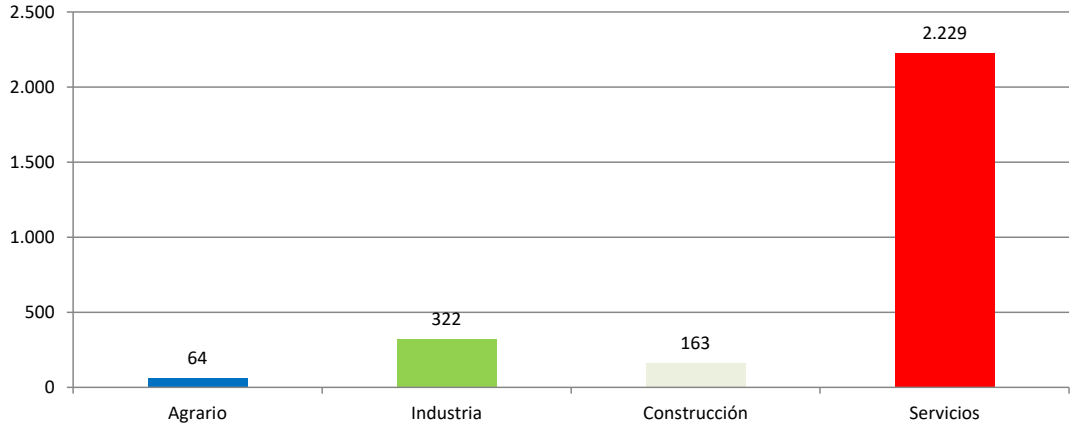

El índice de incidencia del total de accidentes in itinere fue de 397,3 casos por cada cien mil trabajadores expuestos, con un incremento del 0,8%.

En lo que respecta a los sectores, el índice de incidencia se distribuye de la siguiente manera: el sector Agrario es 390,9; la Industria es 351,9; la Construcción es 288,4 y el de Servicios es 416,8.

Población expuesta al riesgo

En el periodo considerado, la población expuesta al riesgo fue de 699.199 trabajadores, un 3,5% más que en el mismo periodo del año anterior.

Accidentes graves "in itínere"

Los accidentes graves fueron 33 casos, con una disminución de 2 casos que representan una reducción del 5,7%.

El índice de incidencia de los accidentes graves fue de 4,7 casos por cada cien mil trabajadores expuestos, con una reducción del 8,9%.

Por sectores, en los accidentes graves, el índice de incidencia se distribuye de la siguiente manera por cada cien mil trabajadores: en el sector Agrario es nulo; en la Industria es 4,4; en la Construcción es 7,1 y en los Servicios es 4,7.

Accidentes mortales "in itínere"

Los accidentes mortales fueron 8 casos, con un aumento de 4 casos que representa un incremento del 100,0%.

El índice de incidencia de los accidentes mortales fue de 1,1 casos por cada cien mil trabajadores expuestos, con un incremento del 93,3%.

Por sectores, en los accidentes mortales, el índice de incidencia se distribuye de la siguiente manera por cada cien mil trabajadores: en el sector Agrario es nulo; en la Industria es 1,1; en la Construcción es 1,8 y en los Servicios es 1,1.

La sección de Actividades administrativas y servicios auxiliares con 2 casos (25,0%), ocupa el primer lugar y las secciones de Industria manufacturera, Construcción, Comercio al por mayor y al por menor; reparación de vehículos de motor y motocicletas, Transporte y almacenamiento, Actividades financieras y de seguros y Educación con 1 caso (12,5%) cada una, ocupan el primer lugar.
Estas 7 secciones representan el 100% del total de los casos.

INFORME RESUMEN DE ACCIDENTES IN ITINERE

Provincia de Castellón

Periodo: octubre 2022 - septiembre 2023 (12 meses)

Por fecha de baja médica

Accidentes "In Itínere"

En el periodo considerado, en la provincia de Castellón se registraron un total de 915 accidentes in itinere, con un aumento de 78 casos en relación con el mismo periodo del año anterior y que representa un incremento del 9,3%.

En lo que respecta a los sectores, la distribución del total de los accidentes es la siguiente: el sector Agrario con 20 casos representa un 2,2%, la Industria con 194 casos representa un 21,2%, la Construcción con 39 casos representa un 4,3% y los Servicios con 662 casos representa un 72,3%.

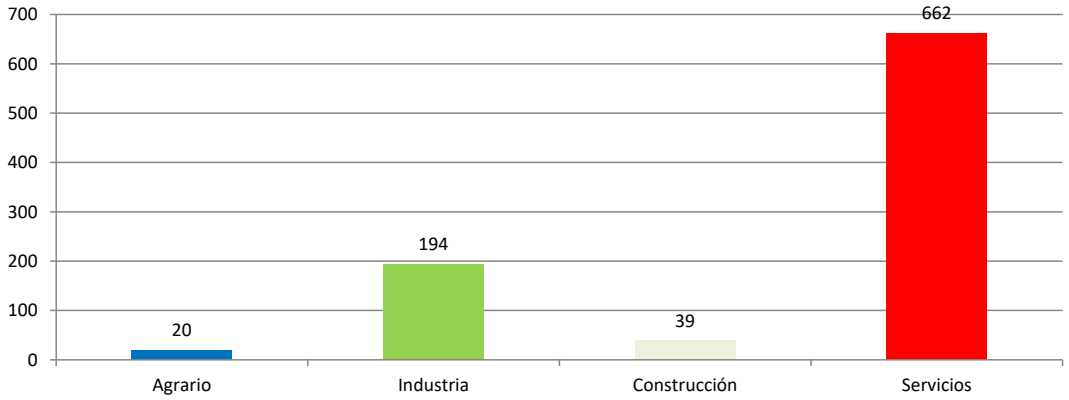

El índice de incidencia del total de accidentes in itinere fue de 375,0 casos por cada cien mil trabajadores expuestos, con un incremento del 8,5%.

En lo que respecta a los sectores, el índice de incidencia se distribuye de la siguiente manera: el sector Agrario es 207,0; la Industria es 390,6; la Construcción es 221,7 y el de Servicios es 396,2.

Población expuesta al riesgo

En el periodo considerado, la población expuesta al riesgo fue de 244.018 trabajadores, un 0,8% más que en el mismo periodo del año anterior.

Accidentes graves "in itínere"

Los accidentes graves fueron 5 casos, con una disminución de 3 casos que representa una reducción del 37,5%.

El índice de incidencia de los accidentes graves fue de 2,1 casos por cada cien mil trabajadores expuestos, con una reducción del 38,0%.

Por sectores, en los accidentes graves, el índice de incidencia se distribuye de la siguiente manera por cada cien mil trabajadores: en el sector Agrario es nulo; en la Industria es 4,0; en la Construcción es nulo y en los Servicios es 1,8.

Accidentes mortales "in itínere"

Los accidentes mortales fueron 0 casos, con una disminución de 2 casos que representa una reducción del 100,0%.

El índice de incidencia de los accidentes mortales fue de 0,0 casos por cada cien mil trabajadores expuestos, con una reducción del 100,0%.

Por sectores, en los accidentes mortales, el índice de incidencia se distribuye de la siguiente manera por cada cien mil trabajadores: en el sector Agrario es nulo; en la Industria es nulo; en la Construcción es nulo y los Servicios es nulo.

INFORME RESUMEN DE ACCIDENTES IN ITINERE

Provincia de Valencia

Periodo: octubre 2022 - septiembre 2023 (12 meses)

Por fecha de baja médica

Accidentes "In Itínere"

En el periodo considerado, en la provincia de Valencia se registraron un total de 5.203 accidentes in itinere, con un aumento de 243 casos en relación con el mismo periodo del año anterior y que representa un incremento del 4,9%.

En lo que respecta a los sectores, la distribución del total de los accidentes es la siguiente: el sector Agrario con 53 casos representa un 1%, la Industria con 743 casos representa un 14,3%, la Construcción con 231 casos representa un 4,4% y los Servicios con 4.176 casos representa un 80,3%.

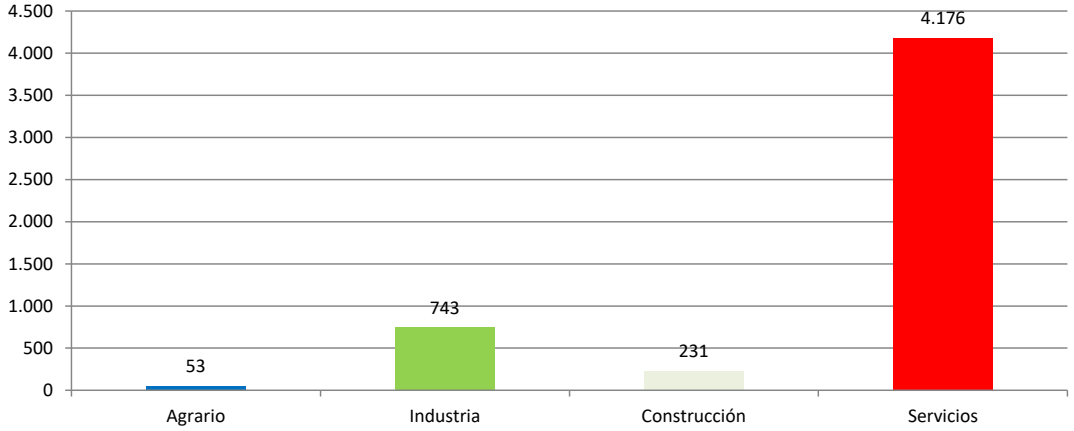

El índice de incidencia del total de accidentes in itinere fue de 482,6 casos por cada cien mil trabajadores expuestos, con un incremento del 1,9%.

En lo que respecta a los sectores, el índice de incidencia se distribuye de la siguiente manera: el sector Agrario es 219,4; la Industria es 468,5; la Construcción es 325,6 y el de Servicios es 506,6.

Población expuesta al riesgo

En el periodo considerado, la población expuesta al riesgo fue de 1.078.061 trabajadores, un 2,9% más que en el mismo periodo del año anterior.

Accidentes graves "in itínere"

Los accidentes graves fueron 57 casos, con una disminución de 1 casos que representa una reducción del 1,7%.

El índice de incidencia de los accidentes graves fue de 5,3 casos por cada cien mil trabajadores expuestos, con una reducción del 4,5%.

Por sectores, en los accidentes graves, el índice de incidencia se distribuye de la siguiente manera por cada cien mil trabajadores: en el sector Agrario es 8,3; en la Industria es 4,4; en la Construcción es 5,6 y en los Servicios es 5,3.

Accidentes mortales "in itínere"

Los accidentes mortales fueron 6 casos, con una disminución de 3 casos que representa una reducción del 33,3%.

El índice de incidencia de los accidentes mortales fue de 0,6 casos por cada cien mil trabajadores expuestos, con una reducción del 35,2%.

Por sectores, en los accidentes mortales, el índice de incidencia se distribuye de la siguiente manera por cada cien mil trabajadores: en el sector Agrario es nulo; en la Industria es nulo; en la Construcción es 1,4 y en los Servicios es 0,6.

La sección de Actividades administrativas y servicios auxiliares con 4 casos (66,7%), ocupa el primer lugar y las secciones de Construcción y Actividades sanitarias y de servicios sociales con 1 caso (16,7%) cada una, ocupan el segundo lugar.

Estas 3 secciones representan el 100% de los casos.

ACCIDENTES IN ITINERE
POR FECHA DE BAJA MÉDICA

Cuadro 1

EVOLUCIÓN INTERANUAL: octubre 2022 - septiembre 2023 (12 meses)

BUENA EVOLUCIÓN	MALA EVOLUCIÓN	AUMENTO DE POBLACIÓN EXPUESTA

COMUNITAT VALENCIANA

SECTOR	TOTAL ACCIDENTES		TRABAJADORES EXPUESTOS		Indice de Incidencia x 100.000	
	▲	▲%	▲	▲%	Total	▲%
AGRARIO	137 -44	-24,31	50.193 -2.143	-4,10	272,95	-21,08
INDUSTRIA	1.259 77	6,51	299.762 2.992	1,01	420,00	5,45
CONSTRUCCIÓN	433 6	1,41	145.067 6.741	4,87	298,48	-3,31
SERVICIOS	7.067 398	5,97	1.526.254 48.431	3,28	463,03	2,61
SIN CLASIFICAR	0 0	-	0 0	-	-	-
TOTAL	8.896 437	5,17	2.021.276 56.020	2,85	440,12	2,25

SECTOR	ACCIDENTES GRAVES		TRABAJADORES EXPUESTOS		Indice de Incidencia x 100.000	
	▲	▲%	▲	▲%	Total	▲%
AGRARIO	2 -2	-50,00	50.193 -2.143	-4,10	3,98	-47,86
INDUSTRIA	13 4	44,44	299.762 2.992	1,01	4,34	43,00
CONSTRUCCIÓN	8 2	33,33	145.067 6.741	4,87	5,51	27,14
SERVICIOS	72 -10	-12,20	1.526.254 48.431	3,28	4,72	-14,98
SIN CLASIFICAR	0 0	-	0 0	-	-	-
TOTAL	95 -6	-5,94	2.021.276 56.020	2,85	4,70	-8,55

SECTOR	ACCIDENTES MORTALES		TRABAJADORES EXPUESTOS		Indice de Incidencia x 100.000	
	▲	▲%	▲	▲%	Total	▲%
AGRARIO	0 -1	-100,00	50.193 -2.143	-4,10	0,00	-100,00
INDUSTRIA	1 0	0,00	299.762 2.992	1,01	0,33	-1,00
CONSTRUCCIÓN	2 -1	-33,33	145.067 6.741	4,87	1,38	-36,43
SERVICIOS	11 1	10,00	1.526.254 48.431	3,28	0,72	6,51
SIN CLASIFICAR	0 0	-	0 0	-	-	-
TOTAL	14 -1	-6,67	2.021.276 56.020	2,85	0,69	-9,25

Datos de accidentes: Base de datos del sistema Delt@ y contabilizados por baja médica en el periodo considerado.
Datos Índices de Incidencia x 100.000 trabajadores expuestos.
▲ : Variación absoluta con respecto al intervalo interanual inmediato anterior
▲% : Variación relativa porcentual con respecto al intervalo interanual inmediato anterior

ACCIDENTES IN ITINERE

POR FECHA DE BAJA MÉDICA

Cuadro 2

EVOLUCIÓN INTERANUAL: octubre 2022 - septiembre 2023 (12 meses)

BUENA EVOLUCIÓN	MALA EVOLUCIÓN	AUMENTO DE POBLACIÓN EXPUESTA

PROVINCIA DE ALICANTE

SECTOR	TOTAL ACCIDENTES		TRABAJADORES EXPUESTOS		Indice de Incidencia x 100.000	
	▲	▲%	▲	▲%	Total	▲%
AGRARIO	64 -11	-14,67	16.372 271	1,68	390,91	-16,08
INDUSTRIA	322 27	9,15	91.498 838	0,92	351,92	8,15
CONSTRUCCIÓN	163 19	13,19	56.524 3.340	6,28	288,37	6,50
SERVICIOS	2.229 81	3,77	534.805 19.128	3,71	416,79	0,06
SIN CLASIFICAR	0 0	-	0 0	-	-	-
TOTAL	2.778 116	4,36	699.199 23.577	3,49	397,31	0,84

SECTOR	ACCIDENTES GRAVES		TRABAJADORES EXPUESTOS		Indice de Incidencia x 100.000	
	▲	▲%	▲	▲%	Total	▲%
AGRARIO	0 -2	-100,00	16.372 271	1,68	0,00	-100,00
INDUSTRIA	4 2	100,00	91.498 838	0,92	4,37	98,17
CONSTRUCCIÓN	4 2	100,00	56.524 3.340	6,28	7,08	88,18
SERVICIOS	25 -4	-13,79	534.805 19.128	3,71	4,67	-16,88
SIN CLASIFICAR	0 0	-	0 0	-	-	-
TOTAL	33 -2	-5,71	699.199 23.577	3,49	4,72	-8,89

SECTOR	ACCIDENTES MORTALES		TRABAJADORES EXPUESTOS		Indice de Incidencia x 100.000	
	▲	▲%	▲	▲%	Total	▲%
AGRARIO	0 0	-	16.372 271	1,68	0,00	-
INDUSTRIA	1 1	-	91.498 838	0,92	1,09	-
CONSTRUCCIÓN	1 0	0,00	56.524 3.340	6,28	1,77	-5,91
SERVICIOS	6 3	100,00	534.805 19.128	3,71	1,12	92,85
SIN CLASIFICAR	0 0	-	0 0	-	-	-
TOTAL	8 4	100,00	699.199 23.577	3,49	1,14	93,26

Datos de accidentes: Base de datos del sistema Delt@ y contabilizados por baja médica en el periodo considerado.
Datos Índices de Incidencia x 100.000 trabajadores expuestos.
▲ : Variación absoluta con respecto al intervalo interanual inmediato anterior
▲% : Variación relativa porcentual con respecto al intervalo interanual inmediato anterior

ACCIDENTES IN ITINERE

POR FECHA DE BAJA MÉDICA

Cuadro 3

EVOLUCIÓN INTERANUAL: octubre 2022 - septiembre 2023 (12 meses)

BUENA EVOLUCIÓN	MALA EVOLUCIÓN	AUMENTO DE POBLACIÓN EXPUESTA

PROVINCIA DE CASTELLÓN

SECTOR	TOTAL ACCIDENTES		TRABAJADORES EXPUESTOS		Indice de Incidencia x 100.000	
	▲	▲%	▲	▲%	Total	▲%
AGRARIO	20 7	53,85	9.663 -276	-2,78	206,98	58,24
INDUSTRIA	194 12	6,59	49.661 -923	-1,82	390,65	8,57
CONSTRUCCIÓN	39 -3	-7,14	17.589 646	3,81	221,73	-10,55
SERVICIOS	662 62	10,33	167.105 2.504	1,52	396,16	8,68
SIN CLASIFICAR	0 0	-	0 0	-	-	-
TOTAL	915 78	9,32	244.018 1.951	0,81	374,97	8,45

SECTOR	ACCIDENTES GRAVES		TRABAJADORES EXPUESTOS		Indice de Incidencia x 100.000	
	▲	▲%	▲	▲%	Total	▲%
AGRARIO	0 0	-	9.663 -276	-2,78	0,00	-
INDUSTRIA	2 0	0,00	49.661 -923	-1,82	4,03	1,86
CONSTRUCCIÓN	0 0	-	17.589 646	3,81	0,00	-
SERVICIOS	3 -3	-50,00	167.105 2.504	1,52	1,80	-50,75
SIN CLASIFICAR	0 0	-	0 0	-	-	-
TOTAL	5 -3	-37,50	244.018 1.951	0,81	2,05	-38,00

SECTOR	ACCIDENTES MORTALES		TRABAJADORES EXPUESTOS		Indice de Incidencia x 100.000	
	▲	▲%	▲	▲%	Total	▲%
AGRARIO	0 0	-	9.663 -276	-2,78	0,00	-
INDUSTRIA	0 0	-	49.661 -923	-1,82	0,00	-
CONSTRUCCIÓN	0 0	-	17.589 646	3,81	0,00	-
SERVICIOS	0 -2	-100,00	167.105 2.504	1,52	0,00	-100,00
SIN CLASIFICAR	0 0	-	0 0	-	-	-
TOTAL	0 -2	-100,00	244.018 1.951	0,81	0,00	-100,00

Datos de accidentes: Base de datos del sistema Delt@ y contabilizados por baja médica en el periodo considerado.
Datos Índices de Incidencia x 100.000 trabajadores expuestos.
▲ : Variación absoluta con respecto al intervalo interanual inmediato anterior
▲% : Variación relativa porcentual con respecto al intervalo interanual inmediato anterior

ACCIDENTES IN ITINERE

POR FECHA DE BAJA MÉDICA

Cuadro 4

EVOLUCIÓN INTERANUAL: octubre 2022 - septiembre 2023 (12 meses)

BUENA EVOLUCIÓN	MALA EVOLUCIÓN	AUMENTO DE POBLACIÓN EXPUESTA

PROVINCIA DE VALENCIA

SECTOR	TOTAL ACCIDENTES		TRABAJADORES EXPUESTOS		Indice de Incidencia x 100.000	
	▲	▲%	▲	▲%	Total	▲%
AGRARIO	53 -40	-43,01	24.158 -2.138	-8,13	219,39	-37,97
INDUSTRIA	743 38	5,39	158.604 3.078	1,98	468,46	3,34
CONSTRUCCIÓN	231 -10	-4,15	70.955 2.755	4,04	325,56	-7,87
SERVICIOS	4.176 255	6,50	824.344 26.798	3,36	506,58	3,04
SIN CLASIFICAR	0 0	-	0 0	-	-	-
TOTAL	5.203 243	4,90	1.078.061 30.493	2,91	482,63	1,93

SECTOR	ACCIDENTES GRAVES		TRABAJADORES EXPUESTOS		Indice de Incidencia x 100.000	
	▲	▲%	▲	▲%	Total	▲%
AGRARIO	2 0	0,00	24.158 -2.138	-8,13	8,28	8,85
INDUSTRIA	7 2	40,00	158.604 3.078	1,98	4,41	37,28
CONSTRUCCIÓN	4 0	0,00	70.955 2.755	4,04	5,64	-3,88
SERVICIOS	44 -3	-6,38	824.344 26.798	3,36	5,34	-9,43
SIN CLASIFICAR	0 0	-	0 0	-	-	-
TOTAL	57 -1	-1,72	1.078.061 30.493	2,91	5,29	-4,50

SECTOR	ACCIDENTES MORTALES		TRABAJADORES EXPUESTOS		Indice de Incidencia x 100.000	
	▲	▲%	▲	▲%	Total	▲%
AGRARIO	0 -1	-100,00	24.158 -2.138	-8,13	0,00	-100,00
INDUSTRIA	0 -1	-100,00	158.604 3.078	1,98	0,00	-100,00
CONSTRUCCIÓN	1 -1	-50,00	70.955 2.755	4,04	1,41	-51,94
SERVICIOS	5 0	0,00	824.344 26.798	3,36	0,61	-3,25
SIN CLASIFICAR	0 0	-	0 0	-	-	-
TOTAL	6 -3	-33,33	1.078.061 30.493	2,91	0,56	-35,22

Datos de accidentes: Base de datos del sistema Delt@ y contabilizados por baja médica en el periodo considerado.
Datos Índices de Incidencia x 100.000 trabajadores expuestos.
▲ : Variación absoluta con respecto al intervalo interanual inmediato anterior
▲% : Variación relativa porcentual con respecto al intervalo interanual inmediato anterior

TOTAL DE ACCIDENTES IN ITINERE POR SECCIONES, EN LA COMUNITAT VALENCIANA Y SUS PROVINCIAS

Datos correspondientes al periodo de octubre 2022 - septiembre 2023. Contabilizados por fecha de baja médica en el periodo considerado.

Cuadro 5

SECCIONES CNAE-2009		TOTAL DE ACCIDENTES IN ITINERE								
		Provincia de Alicante		Provincia de Castellón		Provincia de Valencia		Comunitat Valenciana		CNAE-2009
		Total	%	Total	%	Total	%	Total	%	
Sección A	AGRICULTURA, GANADERÍA, SILVICULTURA Y PESCA	64	2,3	20	2,2	53	1,0	137	1,5	Sección A
Sección B	INDUSTRIAS EXTRACTIVAS	2	0,1	0	0,0	0	0,0	2	0,0	Sección B
Sección C	INDUSTRIA MANUFACTURERA	278	10,0	175	19,1	670	12,9	1123	12,6	Sección C
Sección D	SUMINISTRO DE ENERGIA ELECTRICA, GAS, VAPOR Y AIRE ACONDICIONADO	4	0,1	2	0,2	6	0,1	12	0,1	Sección D
Sección E	SUMINISTRO DE AGUA, ACTIVIDADES DE SANEAMIENTO, GESTIÓN DE RESIDUOS Y DESCONTAMINACIÓN	38	1,4	17	1,9	67	1,3	122	1,4	Sección E
Sección F	CONSTRUCCIÓN	163	5,9	39	4,3	231	4,4	433	4,9	Sección F
Sección G	COMERCIO AL POR MAYOR Y AL POR MENOR; REPARACIÓN DE VEHÍCULOS DE MOTOR Y MOTOCICLETAS	523	18,8	153	16,7	993	19,1	1669	18,8	Sección G
Sección H	TRANSPORTE Y ALMACENAMIENTO	143	5,1	47	5,1	227	4,4	417	4,7	Sección H
Sección I	HOSTELERÍA	524	18,9	141	15,4	669	12,9	1334	15,0	Sección I
Sección J	INFORMACIÓN Y COMUNICACIONES	37	1,3	5	0,5	65	1,2	107	1,2	Sección J
Sección K	ACTIVIDADES FINANCIERAS Y DE SEGUROS	21	0,8	8	0,9	57	1,1	86	1,0	Sección K
Sección L	ACTIVIDADES INMOBILIARIAS	18	0,6	3	0,3	19	0,4	40	0,4	Sección L
Sección M	ACTIVIDADES PROFESIONALES, CIENTÍFICAS Y TÉCNICAS	73	2,6	13	1,4	154	3,0	240	2,7	Sección M
Sección N	ACTIVIDADES ADMINISTRATIVAS Y SERVICIOS AUXILIARES	290	10,4	96	10,5	695	13,4	1081	12,2	Sección N
Sección O	ADMINISTRACIÓN PÚBLICA Y DEFENSA; SEGURIDAD SOCIAL OBLIGATORIA	118	4,2	43	4,7	220	4,2	381	4,3	Sección O
Sección P	EDUCACIÓN	92	3,3	28	3,1	159	3,1	279	3,1	Sección P
Sección Q	ACTIVIDADES SANITARIAS Y DE SERVICIOS SOCIALES	248	8,9	94	10,3	655	12,6	997	11,2	Sección Q
Sección R	ACTIVIDADES ARTÍSTICAS, RECREATIVAS Y DE ENTRETENIMIENTO	52	1,9	10	1,1	110	2,1	172	1,9	Sección R
Sección S	OTROS SERVICIOS	74	2,7	14	1,5	107	2,1	195	2,2	Sección S
Sección T	ACTIVIDADES DE LOS HOGARES COMO EMPLEADORES Y COMO PRODUCTORES DE BIENES Y SERVICIOS PARA USO PROPIO	16	0,6	7	0,8	46	0,9	69	0,8	Sección T
Sección U	ACTIVIDADES DE ORGANIZACIONES Y ORGANISMOS EXTRATERRITORIALES	0	0,0	0	0,0	0	0,0	0	0,0	Sección U
	OTROS SIN CLASIFICAR	0	0,0	0	0,0	0	0,0	0	0,0	
	TOTAL	2.778	100,0	915	100,0	5.203	100,0	8.896	100,0	

TOTAL DE ACCIDENTES IN ITINERE POR SECCIONES Y DIVISIONES, EN LA COMUNITAT VALENCIANA Y SUS PROVINCIAS

Datos correspondientes al periodo de octubre 2022 - septiembre 2023. Contabilizados por fecha de baja médica en el periodo considerado.

Cuadro 6

SECCIONES Y DIVISIONES CNAE-2009		TOTAL DE ACCIDENTES IN ITINERE								
		Provincia de Alicante		Provincia de Castellón		Provincia de Valencia		Comunitat Valenciana		CNAE-2009
		Total	%	Total	%	Total	%	Total	%	
Sección A	**AGRICULTURA, GANADERÍA, SILVICULTURA Y PESCA**	**64**	**2,30**	**20**	**2,19**	**53**	**1,02**	**137**	**1,54**	**Sección A**
01	Agricultura, ganadería, caza y servicios relacionados con las mismas	63	2,27	17	1,86	49	0,94	129	1,45	01
02	Silvicultura y explotación forestal	1	0,04	2	0,22	3	0,06	6	0,07	02
03	Pesca y acuicultura	0	0,00	1	0,11	1	0,02	2	0,02	03
Sección B	**INDUSTRIAS EXTRACTIVAS**	**2**	**0,07**	**0**	**0,00**	**0**	**0,00**	**2**	**0,02**	**Sección B**
05	Extracción de antracita, hulla y lignito	0	0,00	0	0,00	0	0,00	0	0,00	05
06	Extracción de crudo de petróleo y gas natural	0	0,00	0	0,00	0	0,00	0	0,00	06
07	Extracción de minerales metálicos	0	0,00	0	0,00	0	0,00	0	0,00	07
08	Otras industrias extractivas	2	0,07	0	0,00	0	0,00	2	0,02	08
09	Actividades de apoyo a las industrias extractivas	0	0,00	0	0,00	0	0,00	0	0,00	09
Sección C	**INDUSTRIA MANUFACTURERA**	**278**	**10,01**	**175**	**19,13**	**670**	**12,88**	**1123**	**12,62**	**Sección C**
10	Industria de la alimentación	40	1,44	18	1,97	208	4,00	266	2,99	10
11	Fabricación de bebidas	1	0,04	0	0,00	9	0,17	10	0,11	11
12	Industria del tabaco	0	0,00	0	0,00	0	0,00	0	0,00	12
13	Industria textil	26	0,94	3	0,33	15	0,29	44	0,49	13
14	Confección de prendas de vestir	0	0,00	2	0,22	3	0,06	5	0,06	14
15	Industria del cuero y del calzado	59	2,12	1	0,11	2	0,04	62	0,70	15
16	Industria de la madera y del corcho, excepto muebles; cestería y espartería	9	0,32	0	0,00	27	0,52	36	0,40	16
17	Industria del papel	17	0,61	1	0,11	13	0,25	31	0,35	17
18	Artes gráficas y reproducción de soportes grabados	11	0,40	3	0,33	21	0,40	35	0,39	18
19	Coquerías y refino de petróleo	0	0,00	0	0,00	0	0,00	0	0,00	19
20	Industria química	8	0,29	15	1,64	25	0,48	48	0,54	20
21	Fabricación de productos farmacéuticos	3	0,11	1	0,11	2	0,04	6	0,07	21
22	Fabricación de productos de caucho y plásticos	35	1,26	6	0,66	28	0,54	69	0,78	22
23	Fabricación de otros productos minerales no metálicos	14	0,50	64	6,99	19	0,37	97	1,09	23
24	Metalurgia; fabricación de productos de hierro, acero y ferroaleaciones	4	0,14	2	0,22	15	0,29	21	0,24	24
25	Fabricación de productos metálicos, excepto maquinaria y equipo	17	0,61	7	0,77	76	1,46	100	1,12	25
26	Fabricación de productos informáticos, electrónicos y ópticos	1	0,04	0	0,00	11	0,21	12	0,13	26
27	Fabricación de material y equipo eléctrico	0	0,00	3	0,33	17	0,33	20	0,22	27
28	Fabricación de maquinaria y equipo n.c.o.p.	9	0,32	20	2,19	42	0,81	71	0,80	28
29	Fabricación de vehículos de motor, remolques y semirremolques	2	0,07	6	0,66	73	1,40	81	0,91	29
30	Fabricación de otro material de transporte	4	0,14	1	0,11	8	0,15	13	0,15	30
31	Fabricación de muebles	4	0,14	7	0,77	21	0,40	32	0,36	31
32	Otras industrias manufactureras	8	0,29	3	0,33	10	0,19	21	0,24	32
33	Reparación e instalación de maquinaria y equipo	6	0,22	12	1,31	25	0,48	43	0,48	33
Sección D	**SUMINISTRO DE ENERGIA ELECTRICA, GAS, VAPOR Y AIRE ACONDICIONADO**	**4**	**0,14**	**2**	**0,22**	**6**	**0,12**	**12**	**0,13**	**Sección D**
35	Suministro de energía eléctrica, gas, vapor y aire acondicionado	4	0,14	2	0,22	6	0,12	12	0,13	35
Sección E	**SUMINISTRO DE AGUA, ACTIVIDADES DE SANEAMIENTO, GESTIÓN DE RESIDUOS Y DESCONTAMINACIÓN**	**38**	**1,37**	**17**	**1,86**	**67**	**1,29**	**122**	**1,37**	**Sección E**
36	Captación, depuración y distribución de agua	9	0,32	3	0,33	8	0,15	20	0,22	36
37	Recogida y tratamiento de aguas residuales	3	0,11	1	0,11	4	0,08	8	0,09	37
38	Recogida, tratamiento y eliminación de residuos; valorización	25	0,90	13	1,42	55	1,06	93	1,05	38
39	Actividades de descontaminación y otros servicios de gestión de residuos	1	0,04	0	0,00	0	0,00	1	0,01	39
Sección F	**CONSTRUCCIÓN**	**163**	**5,87**	**39**	**4,26**	**231**	**4,44**	**433**	**4,87**	**Sección F**
41	Construcción de edificios	54	1,94	14	1,53	88	1,69	156	1,75	41
42	Ingeniería civil	3	0,11	4	0,44	9	0,17	16	0,18	42
43	Actividades de construcción especializada	106	3,82	21	2,30	134	2,58	261	2,93	43
Sección G	**COMERCIO AL POR MAYOR Y AL POR MENOR; REPARACIÓN DE VEHÍCULOS DE MOTOR Y MOTOCICLETAS**	**523**	**18,83**	**153**	**16,72**	**993**	**19,09**	**1669**	**18,76**	**Sección G**
45	Venta y reparación de vehículos de motor y motocicletas	63	2,27	19	2,08	107	2,06	189	2,12	45
46	Comercio al por mayor e intermediarios del comercio, excepto de vehículos de motor y motocicletas	142	5,11	57	6,23	322	6,19	521	5,86	46
47	Comercio al por menor, excepto de vehículos de motor y motocicletas	318	11,45	77	8,42	564	10,84	959	10,78	47
Sección H	**TRANSPORTE Y ALMACENAMIENTO**	**143**	**5,15**	**47**	**5,14**	**227**	**4,36**	**417**	**4,69**	**Sección H**
49	Transporte terrestre y por tubería	58	2,09	23	2,51	118	2,27	199	2,24	49
50	Transporte marítimo y por vías navegables interiores	10	0,36	1	0,11	4	0,08	15	0,17	50
51	Transporte aéreo	15	0,54	0	0,00	3	0,06	18	0,20	51
52	Almacenamiento y actividades anexas al transporte	45	1,62	20	2,19	71	1,36	136	1,53	52
53	Actividades postales y de correos	15	0,54	3	0,33	31	0,60	49	0,55	53
Sección I	**HOSTELERÍA**	**524**	**18,86**	**141**	**15,41**	**669**	**12,86**	**1334**	**15,00**	**Sección I**
55	Servicios de alojamiento	171	6,16	31	3,39	105	2,02	307	3,45	55
56	Servicios de comidas y bebidas	353	12,71	110	12,02	564	10,84	1027	11,54	56

SECCIONES Y DIVISIONES CNAE-2009		TOTAL DE ACCIDENTES IN ITINERE								
		Provincia de Alicante		Provincia de Castellón		Provincia de Valencia		Comunitat Valenciana		CNAE-2009
		Total	%	Total	%	Total	%	Total	%	
Sección J	**INFORMACIÓN Y COMUNICACIONES**	**37**	**1,33**	**5**	**0,55**	**65**	**1,25**	**107**	**1,20**	**Sección J**
58	Edición	0	0,00	0	0,00	5	0,10	5	0,06	58
59	Actividades cinematográficas, de vídeo y de televisión, grabación de sonido y edición musical	0	0,00	2	0,22	8	0,15	10	0,11	59
60	Actividades de programación y emisión de radio y televisión	9	0,32	0	0,00	5	0,10	14	0,16	60
61	Telecomunicaciones	11	0,40	0	0,00	5	0,10	16	0,18	61
62	Programación, consultoría y otras actividades relacionadas con la informática	13	0,47	3	0,33	31	0,60	47	0,53	62
63	Servicios de información	4	0,14	0	0,00	11	0,21	15	0,17	63
Sección K	**ACTIVIDADES FINANCIERAS Y DE SEGUROS**	**21**	**0,76**	**8**	**0,87**	**57**	**1,10**	**86**	**0,97**	**Sección K**
64	Servicios financieros, excepto seguros y fondos de pensiones	13	0,47	5	0,55	28	0,54	46	0,52	64
65	Seguros, reaseguros y fondos de pensiones, excepto Seguridad Social obligatoria	5	0,18	0	0,00	12	0,23	17	0,19	65
66	Actividades auxiliares a los servicios financieros y a los seguros	3	0,11	3	0,33	17	0,33	23	0,26	66
Sección L	**ACTIVIDADES INMOBILIARIAS**	**18**	**0,65**	**3**	**0,33**	**19**	**0,37**	**40**	**0,45**	**Sección L**
68	Actividades inmobiliarias	18	0,65	3	0,33	19	0,37	40	0,45	68
Sección M	**ACTIVIDADES PROFESIONALES, CIENTÍFICAS Y TÉCNICAS**	**73**	**2,63**	**13**	**1,42**	**154**	**2,96**	**240**	**2,70**	**Sección M**
69	Actividades jurídicas y de contabilidad	38	1,37	0	0,00	36	0,69	74	0,83	69
70	Actividades de las sedes centrales; actividades de consultoría de gestión empresarial	9	0,32	0	0,00	10	0,19	19	0,21	70
71	Servicios técnicos de arquitectura e ingeniería; ensayos y análisis técnicos	7	0,25	6	0,66	45	0,86	58	0,65	71
72	Investigación y desarrollo	2	0,07	1	0,11	23	0,44	26	0,29	72
73	Publicidad y estudios de mercado	4	0,14	3	0,33	7	0,13	14	0,16	73
74	Otras actividades profesionales, científicas y técnicas	10	0,36	2	0,22	29	0,56	41	0,46	74
75	Actividades veterinarias	3	0,11	1	0,11	4	0,08	8	0,09	75
Sección N	**ACTIVIDADES ADMINISTRATIVAS Y SERVICIOS AUXILIARES**	**290**	**10,44**	**96**	**10,49**	**695**	**13,36**	**1081**	**12,15**	**Sección N**
77	Actividades de alquiler	22	0,79	3	0,33	16	0,31	41	0,46	77
78	Actividades relacionadas con el empleo	53	1,91	26	2,84	195	3,75	274	3,08	78
79	Actividades de agencias de viajes, operadores turísticos, servicios de reservas y otros relacionados	2	0,07	0	0,00	15	0,29	17	0,19	79
80	Actividades de seguridad e investigación	35	1,26	5	0,55	86	1,65	126	1,42	80
81	Servicios a edificios y actividades de jardinería	137	4,93	57	6,23	242	4,65	436	4,90	81
82	Actividades administrativas de oficina y otras actividades auxiliares a las empresas	41	1,48	5	0,55	141	2,71	187	2,10	82
Sección O	**ADMINISTRACIÓN PÚBLICA Y DEFENSA; SEGURIDAD SOCIAL OBLIGATORIA**	**118**	**4,25**	**43**	**4,70**	**220**	**4,23**	**381**	**4,28**	**Sección O**
84	Administración Pública y defensa; Seguridad Social obligatoria	118	4,25	43	4,70	220	4,23	381	4,28	84
Sección P	**EDUCACIÓN**	**92**	**3,31**	**28**	**3,06**	**159**	**3,06**	**279**	**3,14**	**Sección P**
85	Educación	92	3,31	28	3,06	159	3,06	279	3,14	85
Sección Q	**ACTIVIDADES SANITARIAS Y DE SERVICIOS SOCIALES**	**248**	**8,93**	**94**	**10,27**	**655**	**12,59**	**997**	**11,21**	**Sección Q**
86	Actividades sanitarias	171	6,16	62	6,78	423	8,13	656	7,37	86
87	Asistencia en establecimientos residenciales	47	1,69	23	2,51	155	2,98	225	2,53	87
88	Actividades de servicios sociales sin alojamiento	30	1,08	9	0,98	77	1,48	116	1,30	88
Sección R	**ACTIVIDADES ARTÍSTICAS, RECREATIVAS Y DE ENTRETENIMIENTO**	**52**	**1,87**	**10**	**1,09**	**110**	**2,11**	**172**	**1,93**	**Sección R**
90	Actividades de creación, artísticas y espectáculos	3	0,11	3	0,33	13	0,25	19	0,21	90
91	Actividades de bibliotecas, archivos, museos y otras actividades culturales	4	0,14	0	0,00	9	0,17	13	0,15	91
92	Actividades de juegos de azar y apuestas	12	0,43	1	0,11	20	0,38	33	0,37	92
93	Actividades deportivas, recreativas y de entretenimiento	33	1,19	6	0,66	68	1,31	107	1,20	93
Sección S	**OTROS SERVICIOS**	**74**	**2,66**	**14**	**1,53**	**107**	**2,06**	**195**	**2,19**	**Sección S**
94	Actividades asociativas	10	0,36	1	0,11	18	0,35	29	0,33	94
95	Reparación de ordenadores, efectos personales y artículos de uso doméstico	1	0,04	2	0,22	5	0,10	8	0,09	95
96	Otros servicios personales	63	2,27	11	1,20	84	1,61	158	1,78	96
Sección T	**ACTIVIDADES DE LOS HOGARES COMO EMPLEADORES Y COMO PRODUCTORES DE BIENES Y SERVICIOS PARA USO PROPIO**	**16**	**0,58**	**7**	**0,77**	**46**	**0,88**	**69**	**0,78**	**Sección T**
97	Actividades de los hogares como empleadores de personal doméstico	16	0,58	7	0,77	46	0,88	69	0,78	97
98	Actividades de los hogares como productores de bienes y servicios para uso propio	0	0,00	0	0,00	0	0,00	0	0,00	98
Sección U	**ACTIVIDADES DE ORGANIZACIONES Y ORGANISMOS EXTRATERRITORIALES**	**0**	**0,00**	**0**	**0,00**	**0**	**0,00**	**0**	**0,00**	**Sección U**
99	Actividades de organizaciones y organismos extraterritoriales	0	0,00	0	0,00	0	0,00	0	0,00	99
	OTROS SIN CLASIFICAR	0	0,00	0	0,00	0	0,00	0	0,00	
	TOTAL	**2.778**	**100,00**	**915**	**100,00**	**5.203**	**100,00**	**8.896**	**100,00**	

ACCIDENTES GRAVES IN ITINERE POR SECCIONES, EN LA COMUNITAT VALENCIANA Y SUS PROVINCIAS

Datos correspondientes al periodo de octubre 2022 - septiembre 2023. Contabilizados por fecha de baja médica en el periodo considerado.

Cuadro 7

SECCIONES CNAE-2009		ACCIDENTES GRAVES IN ITINERE								
		Provincia de Alicante		Provincia de Castellón		Provincia de Valencia		Comunitat Valenciana		CNAE-2009
		Total	%	Total	%	Total	%	Total	%	
Sección A	AGRICULTURA, GANADERÍA, SILVICULTURA Y PESCA	0	0,0	0	0,0	2	3,5	2	2,1	Sección A
Sección B	INDUSTRIAS EXTRACTIVAS	0	0,0	0	0,0	0	0,0	0	0,0	Sección B
Sección C	INDUSTRIA MANUFACTURERA	4	12,1	2	40,0	6	10,5	12	12,6	Sección C
Sección D	SUMINISTRO DE ENERGIA ELECTRICA, GAS, VAPOR Y AIRE ACONDICIONADO	0	0,0	0	0,0	0	0,0	0	0,0	Sección D
Sección E	SUMINISTRO DE AGUA, ACTIVIDADES DE SANEAMIENTO, GESTION DE RESIDUOS Y DESCONTAMINACIÓN	0	0,0	0	0,0	1	1,8	1	1,1	Sección E
Sección F	CONSTRUCCIÓN	4	12,1	0	0,0	4	7,0	8	8,4	Sección F
Sección G	COMERCIO AL POR MAYOR Y AL POR MENOR; REPARACIÓN DE VEHÍCULOS DE MOTOR Y MOTOCICLETAS	3	9,1	1	20,0	9	15,8	13	13,7	Sección G
Sección H	TRANSPORTE Y ALMACENAMIENTO	5	15,2	1	20,0	3	5,3	9	9,5	Sección H
Sección I	HOSTELERÍA	3	9,1	1	20,0	8	14,0	12	12,6	Sección I
Sección J	INFORMACIÓN Y COMUNICACIONES	1	3,0	0	0,0	1	1,8	2	2,1	Sección J
Sección K	ACTIVIDADES FINANCIERAS Y DE SEGUROS	1	3,0	0	0,0	0	0,0	1	1,1	Sección K
Sección L	ACTIVIDADES INMOBILIARIAS	0	0,0	0	0,0	0	0,0	0	0,0	Sección L
Sección M	ACTIVIDADES PROFESIONALES, CIENTÍFICAS Y TÉCNICAS	1	3,0	0	0,0	1	1,8	2	2,1	Sección M
Sección N	ACTIVIDADES ADMINISTRATIVAS Y SERVICIOS AUXILIARES	3	9,1	0	0,0	10	17,5	13	13,7	Sección N
Sección O	ADMINISTRACIÓN PÚBLICA Y DEFENSA; SEGURIDAD SOCIAL OBLIGATORIA	2	6,1	0	0,0	4	7,0	6	6,3	Sección O
Sección P	EDUCACIÓN	0	0,0	0	0,0	1	1,8	1	1,1	Sección P
Sección Q	ACTIVIDADES SANITARIAS Y DE SERVICIOS SOCIALES	3	9,1	0	0,0	5	8,8	8	8,4	Sección Q
Sección R	ACTIVIDADES ARTÍSTICAS, RECREATIVAS Y DE ENTRETENIMIENTO	1	3,0	0	0,0	0	0,0	1	1,1	Sección R
Sección S	OTROS SERVICIOS	2	6,1	0	0,0	1	1,8	3	3,2	Sección S
Sección T	ACTIVIDADES DE LOS HOGARES COMO EMPLEADORES Y COMO PRODUCTORES DE BIENES Y SERVICIOS PARA USO PROPIO	0	0,0	0	0,0	1	1,8	1	1,1	Sección T
Sección U	ACTIVIDADES DE ORGANIZACIONES Y ORGANISMOS EXTRATERRITORIALES	0	0,0	0	0,0	0	0,0	0	0,0	Sección U
	OTROS SIN CLASIFICAR	0	0,0	0	0,0	0	0,0	0	0,0	
	TOTAL	33	100,0	5	100,0	57	100,0	95	100,0	

ACCIDENTES GRAVES IN ITINERE POR SECCIONES Y DIVISIONES, EN LA COMUNITAT VALENCIANA Y SUS PROVINCIAS

Datos correspondientes al periodo de octubre 2022 - septiembre 2023. Contabilizados por fecha de baja médica en el periodo considerado.

Cuadro 8

SECCIONES Y DIVISIONES CNAE-2009		ACCIDENTES GRAVES IN ITINERE								
		Provincia de Alicante		Provincia de Castellón		Provincia de Valencia		Comunitat Valenciana		CNAE-2009
		Total	%	Total	%	Total	%	Total	%	
Sección A	**AGRICULTURA, GANADERÍA, SILVICULTURA Y PESCA**	**0**	**0,00**	**0**	**0,00**	**2**	**3,51**	**2**	**2,11**	**Sección A**
01	Agricultura, ganadería, caza y servicios relacionados con las mismas	0	0,00	0	0,00	2	3,51	2	2,11	01
02	Silvicultura y explotación forestal	0	0,00	0	0,00	0	0,00	0	0,00	02
03	Pesca y acuicultura	0	0,00	0	0,00	0	0,00	0	0,00	03
Sección B	**INDUSTRIAS EXTRACTIVAS**	**0**	**0,00**	**0**	**0,00**	**0**	**0,00**	**0**	**0,00**	**Sección B**
05	Extracción de antracita, hulla y lignito	0	0,00	0	0,00	0	0,00	0	0,00	05
06	Extracción de crudo de petróleo y gas natural	0	0,00	0	0,00	0	0,00	0	0,00	06
07	Extracción de minerales metálicos	0	0,00	0	0,00	0	0,00	0	0,00	07
08	Otras industrias extractivas	0	0,00	0	0,00	0	0,00	0	0,00	08
09	Actividades de apoyo a las industrias extractivas	0	0,00	0	0,00	0	0,00	0	0,00	09
Sección C	**INDUSTRIA MANUFACTURERA**	**4**	**12,12**	**2**	**40,00**	**6**	**10,53**	**12**	**12,63**	**Sección C**
10	Industria de la alimentación	1	3,03	0	0,00	1	1,75	2	2,11	10
11	Fabricación de bebidas	0	0,00	0	0,00	0	0,00	0	0,00	11
12	Industria del tabaco	0	0,00	0	0,00	0	0,00	0	0,00	12
13	Industria textil	0	0,00	0	0,00	1	1,75	1	1,05	13
14	Confección de prendas de vestir	0	0,00	0	0,00	0	0,00	0	0,00	14
15	Industria del cuero y del calzado	0	0,00	0	0,00	0	0,00	0	0,00	15
16	Industria de la madera y del corcho, excepto muebles; cestería y espartería	0	0,00	0	0,00	0	0,00	0	0,00	16
17	Industria del papel	1	3,03	0	0,00	0	0,00	1	1,05	17
18	Artes gráficas y reproducción de soportes grabados	0	0,00	1	20,00	0	0,00	1	1,05	18
19	Coquerías y refino de petróleo	0	0,00	0	0,00	0	0,00	0	0,00	19
20	Industria química	0	0,00	0	0,00	1	1,75	1	1,05	20
21	Fabricación de productos farmacéuticos	0	0,00	0	0,00	0	0,00	0	0,00	21
22	Fabricación de productos de caucho y plásticos	1	3,03	0	0,00	1	1,75	2	2,11	22
23	Fabricación de otros productos minerales no metálicos	1	3,03	0	0,00	1	1,75	2	2,11	23
24	Metalurgia; fabricación de productos de hierro, acero y ferroaleaciones	0	0,00	0	0,00	0	0,00	0	0,00	24
25	Fabricación de productos metálicos, excepto maquinaria y equipo	0	0,00	0	0,00	0	0,00	0	0,00	25
26	Fabricación de productos informáticos, electrónicos y ópticos	0	0,00	0	0,00	0	0,00	0	0,00	26
27	Fabricación de material y equipo eléctrico	0	0,00	0	0,00	0	0,00	0	0,00	27
28	Fabricación de maquinaria y equipo n.c.o.p.	0	0,00	1	20,00	0	0,00	1	1,05	28
29	Fabricación de vehículos de motor, remolques y semirremolques	0	0,00	0	0,00	1	1,75	1	1,05	29
30	Fabricación de otro material de transporte	0	0,00	0	0,00	0	0,00	0	0,00	30
31	Fabricación de muebles	0	0,00	0	0,00	0	0,00	0	0,00	31
32	Otras industrias manufactureras	0	0,00	0	0,00	0	0,00	0	0,00	32
33	Reparación e instalación de maquinaria y equipo	0	0,00	0	0,00	0	0,00	0	0,00	33
Sección D	**SUMINISTRO DE ENERGIA ELECTRICA, GAS, VAPOR Y AIRE ACONDICIONADO**	**0**	**0,00**	**0**	**0,00**	**0**	**0,00**	**0**	**0,00**	**Sección D**
35	Suministro de energía eléctrica, gas, vapor y aire acondicionado	0	0,00	0	0,00	0	0,00	0	0,00	35
Sección E	**SUMINISTRO DE AGUA, ACTIVIDADES DE SANEAMIENTO, GESTIÓN DE RESIDUOS Y DESCONTAMINACIÓN**	**0**	**0,00**	**0**	**0,00**	**1**	**1,75**	**1**	**1,05**	**Sección E**
36	Captación, depuración y distribución de agua	0	0,00	0	0,00	0	0,00	0	0,00	36
37	Recogida y tratamiento de aguas residuales	0	0,00	0	0,00	0	0,00	0	0,00	37
38	Recogida, tratamiento y eliminación de residuos; valorización	0	0,00	0	0,00	1	1,75	1	1,05	38
39	Actividades de descontaminación y otros servicios de gestión de residuos	0	0,00	0	0,00	0	0,00	0	0,00	39
Sección F	**CONSTRUCCIÓN**	**4**	**12,12**	**0**	**0,00**	**4**	**7,02**	**8**	**8,42**	**Sección F**
41	Construcción de edificios	1	3,03	0	0,00	0	0,00	1	1,05	41
42	Ingeniería civil	0	0,00	0	0,00	0	0,00	0	0,00	42
43	Actividades de construcción especializada	3	9,09	0	0,00	4	7,02	7	7,37	43
Sección G	**COMERCIO AL POR MAYOR Y AL POR MENOR; REPARACIÓN DE VEHÍCULOS DE MOTOR Y MOTOCICLETAS**	**3**	**9,09**	**1**	**20,00**	**9**	**15,79**	**13**	**13,68**	**Sección G**
45	Venta y reparación de vehículos de motor y motocicletas	1	3,03	0	0,00	1	1,75	2	2,11	45
46	Comercio al por mayor e intermediarios del comercio, excepto de vehículos de motor y motocicletas	2	6,06	0	0,00	3	5,26	5	5,26	46
47	Comercio al por menor, excepto de vehículos de motor y motocicletas	0	0,00	1	20,00	5	8,77	6	6,32	47
Sección H	**TRANSPORTE Y ALMACENAMIENTO**	**5**	**15,15**	**1**	**20,00**	**3**	**5,26**	**9**	**9,47**	**Sección H**
49	Transporte terrestre y por tubería	2	6,06	0	0,00	1	1,75	3	3,16	49
50	Transporte marítimo y por vías navegables interiores	0	0,00	0	0,00	0	0,00	0	0,00	50
51	Transporte aéreo	0	0,00	0	0,00	0	0,00	0	0,00	51
52	Almacenamiento y actividades anexas al transporte	1	3,03	1	20,00	2	3,51	4	4,21	52
53	Actividades postales y de correos	2	6,06	0	0,00	0	0,00	2	2,11	53
Sección I	**HOSTELERÍA**	**3**	**9,09**	**1**	**20,00**	**8**	**14,04**	**12**	**12,63**	**Sección I**
55	Servicios de alojamiento	0	0,00	0	0,00	0	0,00	0	0,00	55
56	Servicios de comidas y bebidas	3	9,09	1	20,00	8	14,04	12	12,63	56

SECCIONES Y DIVISIONES CNAE-2009		ACCIDENTES GRAVES IN ITINERE								
		Provincia de Alicante		Provincia de Castellón		Provincia de Valencia		Comunitat Valenciana		CNAE-2009
		Total	%	Total	%	Total	%	Total	%	
Sección J	**INFORMACIÓN Y COMUNICACIONES**	**1**	**3,03**	**0**	**0,00**	**1**	**1,75**	**2**	**2,11**	**Sección J**
58	Edición	0	0,00	0	0,00	0	0,00	0	0,00	58
59	Actividades cinematográficas, de vídeo y de televisión, grabación de sonido y edición musical	0	0,00	0	0,00	0	0,00	0	0,00	59
60	Actividades de programación y emisión de radio y televisión	1	3,03	0	0,00	0	0,00	1	1,05	60
61	Telecomunicaciones	0	0,00	0	0,00	0	0,00	0	0,00	61
62	Programación, consultoría y otras actividades relacionadas con la informática	0	0,00	0	0,00	0	0,00	0	0,00	62
63	Servicios de información	0	0,00	0	0,00	1	1,75	1	1,05	63
Sección K	**ACTIVIDADES FINANCIERAS Y DE SEGUROS**	**1**	**3,03**	**0**	**0,00**	**0**	**0,00**	**1**	**1,05**	**Sección K**
64	Servicios financieros, excepto seguros y fondos de pensiones	1	3,03	0	0,00	0	0,00	1	1,05	64
65	Seguros, reaseguros y fondos de pensiones, excepto Seguridad Social obligatoria	0	0,00	0	0,00	0	0,00	0	0,00	65
66	Actividades auxiliares a los servicios financieros y a los seguros	0	0,00	0	0,00	0	0,00	0	0,00	66
Sección L	**ACTIVIDADES INMOBILIARIAS**	**0**	**0,00**	**0**	**0,00**	**0**	**0,00**	**0**	**0,00**	**Sección L**
68	Actividades inmobiliarias	0	0,00	0	0,00	0	0,00	0	0,00	68
Sección M	**ACTIVIDADES PROFESIONALES, CIENTÍFICAS Y TÉCNICAS**	**1**	**3,03**	**0**	**0,00**	**1**	**1,75**	**2**	**2,11**	**Sección M**
69	Actividades jurídicas y de contabilidad	1	3,03	0	0,00	0	0,00	1	1,05	69
70	Actividades de las sedes centrales; actividades de consultoría de gestión empresarial	0	0,00	0	0,00	0	0,00	0	0,00	70
71	Servicios técnicos de arquitectura e ingeniería; ensayos y análisis técnicos	0	0,00	0	0,00	1	1,75	1	1,05	71
72	Investigación y desarrollo	0	0,00	0	0,00	0	0,00	0	0,00	72
73	Publicidad y estudios de mercado	0	0,00	0	0,00	0	0,00	0	0,00	73
74	Otras actividades profesionales, científicas y técnicas	0	0,00	0	0,00	0	0,00	0	0,00	74
75	Actividades veterinarias	0	0,00	0	0,00	0	0,00	0	0,00	75
Sección N	**ACTIVIDADES ADMINISTRATIVAS Y SERVICIOS AUXILIARES**	**3**	**9,09**	**0**	**0,00**	**10**	**17,54**	**13**	**13,68**	**Sección N**
77	Actividades de alquiler	0	0,00	0	0,00	0	0,00	0	0,00	77
78	Actividades relacionadas con el empleo	0	0,00	0	0,00	4	7,02	4	4,21	78
79	Actividades de agencias de viajes, operadores turísticos, servicios de reservas y otros relacionados	0	0,00	0	0,00	0	0,00	0	0,00	79
80	Actividades de seguridad e investigación	1	3,03	0	0,00	2	3,51	3	3,16	80
81	Servicios a edificios y actividades de jardinería	1	3,03	0	0,00	3	5,26	4	4,21	81
82	Actividades administrativas de oficina y otras actividades auxiliares a las empresas	1	3,03	0	0,00	1	1,75	2	2,11	82
Sección O	**ADMINISTRACIÓN PÚBLICA Y DEFENSA; SEGURIDAD SOCIAL OBLIGATORIA**	**2**	**6,06**	**0**	**0,00**	**4**	**7,02**	**6**	**6,32**	**Sección O**
84	Administración Pública y defensa; Seguridad Social obligatoria	2	6,06	0	0,00	4	7,02	6	6,32	84
Sección P	**EDUCACIÓN**	**0**	**0,00**	**0**	**0,00**	**1**	**1,75**	**1**	**1,05**	**Sección P**
85	Educación	0	0,00	0	0,00	1	1,75	1	1,05	85
Sección Q	**ACTIVIDADES SANITARIAS Y DE SERVICIOS SOCIALES**	**3**	**9,09**	**0**	**0,00**	**5**	**8,77**	**8**	**8,42**	**Sección Q**
86	Actividades sanitarias	3	9,09	0	0,00	1	1,75	4	4,21	86
87	Asistencia en establecimientos residenciales	0	0,00	0	0,00	2	3,51	2	2,11	87
88	Actividades de servicios sociales sin alojamiento	0	0,00	0	0,00	2	3,51	2	2,11	88
Sección R	**ACTIVIDADES ARTÍSTICAS, RECREATIVAS Y DE ENTRETENIMIENTO**	**1**	**3,03**	**0**	**0,00**	**0**	**0,00**	**1**	**1,05**	**Sección R**
90	Actividades de creación, artísticas y espectáculos	0	0,00	0	0,00	0	0,00	0	0,00	90
91	Actividades de bibliotecas, archivos, museos y otras actividades culturales	0	0,00	0	0,00	0	0,00	0	0,00	91
92	Actividades de juegos de azar y apuestas	0	0,00	0	0,00	0	0,00	0	0,00	92
93	Actividades deportivas, recreativas y de entretenimiento	1	3,03	0	0,00	0	0,00	1	1,05	93
Sección S	**OTROS SERVICIOS**	**2**	**6,06**	**0**	**0,00**	**1**	**1,75**	**3**	**3,16**	**Sección S**
94	Actividades asociativas	0	0,00	0	0,00	1	1,75	1	1,05	94
95	Reparación de ordenadores, efectos personales y artículos de uso doméstico	0	0,00	0	0,00	0	0,00	0	0,00	95
96	Otros servicios personales	2	6,06	0	0,00	0	0,00	2	2,11	96
Sección T	**ACTIVIDADES DE LOS HOGARES COMO EMPLEADORES Y COMO PRODUCTORES DE BIENES Y SERVICIOS PARA USO PROPIO**	**0**	**0,00**	**0**	**0,00**	**1**	**1,75**	**1**	**1,05**	**Sección T**
97	Actividades de los hogares como empleadores de personal doméstico	0	0,00	0	0,00	1	1,75	1	1,05	97
98	Actividades de los hogares como productores de bienes y servicios para uso propio	0	0,00	0	0,00	0	0,00	0	0,00	98
Sección U	**ACTIVIDADES DE ORGANIZACIONES Y ORGANISMOS EXTRATERRITORIALES**	**0**	**0,00**	**0**	**0,00**	**0**	**0,00**	**0**	**0,00**	**Sección U**
99	Actividades de organizaciones y organismos extraterritoriales	0	0,00	0	0,00	0	0,00	0	0,00	99
	OTROS SIN CLASIFICAR	0	0,00	0	0,00	0	0,00	**0**	**0,00**	
	TOTAL	**33**	**100,00**	**5**	**100,00**	**57**	**100,00**	**95**	**100,00**	

ACCIDENTES MORTALES IN ITINERE POR SECCIONES, EN LA COMUNITAT VALENCIANA Y SUS PROVINCIAS

Datos correspondientes al periodo de octubre 2022 - septiembre 2023. Contabilizados por fecha de baja médica en el periodo considerado.

Cuadro 9

SECCIONES CNAE-2009		ACCIDENTES MORTALES IN ITINERE								
		Provincia de Alicante		Provincia de Castellón		Provincia de Valencia		Comunitat Valenciana		CNAE-2009
		Total	%	Total	%	Total	%	Total	%	
Sección A	AGRICULTURA, GANADERÍA, SILVICULTURA Y PESCA	0	0,0	0	0,0	0	0,0	0	0,0	Sección A
Sección B	INDUSTRIAS EXTRACTIVAS	0	0,0	0	0,0	0	0,0	0	0,0	Sección B
Sección C	INDUSTRIA MANUFACTURERA	1	12,5	0	0,0	0	0,0	1	7,1	Sección C
Sección D	SUMINISTRO DE ENERGIA ELECTRICA, GAS, VAPOR Y AIRE ACONDICIONADO	0	0,0	0	0,0	0	0,0	0	0,0	Sección D
Sección E	SUMINISTRO DE AGUA, ACTIVIDADES DE SANEAMIENTO, GESTIÓN DE RESIDUOS Y DESCONTAMINACIÓN	0	0,0	0	0,0	0	0,0	0	0,0	Sección E
Sección F	CONSTRUCCIÓN	1	12,5	0	0,0	1	16,7	2	14,3	Sección F
Sección G	COMERCIO AL POR MAYOR Y AL POR MENOR; REPARACIÓN DE VEHÍCULOS DE MOTOR Y MOTOCICLETAS	1	12,5	0	0,0	0	0,0	1	7,1	Sección G
Sección H	TRANSPORTE Y ALMACENAMIENTO	1	12,5	0	0,0	0	0,0	1	7,1	Sección H
Sección I	HOSTELERÍA	1	12,5	0	0,0	0	0,0	1	7,1	Sección I
Sección J	INFORMACIÓN Y COMUNICACIONES	0	0,0	0	0,0	0	0,0	0	0,0	Sección J
Sección K	ACTIVIDADES FINANCIERAS Y DE SEGUROS	1	12,5	0	0,0	0	0,0	1	7,1	Sección K
Sección L	ACTIVIDADES INMOBILIARIAS	0	0,0	0	0,0	0	0,0	0	0,0	Sección L
Sección M	ACTIVIDADES PROFESIONALES, CIENTÍFICAS Y TÉCNICAS	0	0,0	0	0,0	0	0,0	0	0,0	Sección M
Sección N	ACTIVIDADES ADMINISTRATIVAS Y SERVICIOS AUXILIARES	2	25,0	0	0,0	4	66,7	6	42,9	Sección N
Sección O	ADMINISTRACIÓN PÚBLICA Y DEFENSA; SEGURIDAD SOCIAL OBLIGATORIA	0	0,0	0	0,0	0	0,0	0	0,0	Sección O
Sección P	EDUCACIÓN	0	0,0	0	0,0	0	0,0	0	0,0	Sección P
Sección Q	ACTIVIDADES SANITARIAS Y DE SERVICIOS SOCIALES	0	0,0	0	0,0	1	16,7	1	7,1	Sección Q
Sección R	ACTIVIDADES ARTÍSTICAS, RECREATIVAS Y DE ENTRETENIMIENTO	0	0,0	0	0,0	0	0,0	0	0,0	Sección R
Sección S	OTROS SERVICIOS	0	0,0	0	0,0	0	0,0	0	0,0	Sección S
Sección T	ACTIVIDADES DE LOS HOGARES COMO EMPLEADORES Y COMO PRODUCTORES DE BIENES Y SERVICIOS PARA USO PROPIO	0	0,0	0	0,0	0	0,0	0	0,0	Sección T
Sección U	ACTIVIDADES DE ORGANIZACIONES Y ORGANISMOS EXTRATERRITORIALES	0	0,0	0	0,0	0	0,0	0	0,0	Sección U
	OTROS SIN CLASIFICAR	0	0,0	0	0,0	0	0,0	0	0,0	
	TOTAL	8	100,0	0	0,0	6	100,0	14	100,0	

ACCIDENTES MORTALES IN ITINERE POR SECCIONES Y DIVISIONES, EN LA COMUNITAT VALENCIANA Y SUS PROVINCIAS

Datos correspondientes al periodo de octubre 2022 - septiembre 2023. Contabilizados por fecha de baja médica en el periodo considerado.

Cuadro 10

SECCIONES Y DIVISIONES CNAE-2009		ACCIDENTES MORTALES IN ITINERE								
		Provincia de Alicante		Provincia de Castellón		Provincia de Valencia		Comunitat Valenciana		CNAE-2009
		Total	%	Total	%	Total	%	Total	%	
Sección A	**AGRICULTURA, GANADERÍA, SILVICULTURA Y PESCA**	**0**	**0,00**	**0**	**0,00**	**0**	**0,00**	**0**	**0,00**	**Sección A**
01	Agricultura, ganadería, caza y servicios relacionados con las mismas	0	0,00	0	0,00	0	0,00	0	0,00	01
02	Silvicultura y explotación forestal	0	0,00	0	0,00	0	0,00	0	0,00	02
03	Pesca y acuicultura	0	0,00	0	0,00	0	0,00	0	0,00	03
Sección B	**INDUSTRIAS EXTRACTIVAS**	**0**	**0,00**	**0**	**0,00**	**0**	**0,00**	**0**	**0,00**	**Sección B**
05	Extracción de antracita, hulla y lignito	0	0,00	0	0,00	0	0,00	0	0,00	05
06	Extracción de crudo de petróleo y gas natural	0	0,00	0	0,00	0	0,00	0	0,00	06
07	Extracción de minerales metálicos	0	0,00	0	0,00	0	0,00	0	0,00	07
08	Otras industrias extractivas	0	0,00	0	0,00	0	0,00	0	0,00	08
09	Actividades de apoyo a las industrias extractivas	0	0,00	0	0,00	0	0,00	0	0,00	09
Sección C	**INDUSTRIA MANUFACTURERA**	**1**	**12,50**	**0**	**0,00**	**0**	**0,00**	**1**	**7,14**	**Sección C**
10	Industria de la alimentación	0	0,00	0	0,00	0	0,00	0	0,00	10
11	Fabricación de bebidas	0	0,00	0	0,00	0	0,00	0	0,00	11
12	Industria del tabaco	0	0,00	0	0,00	0	0,00	0	0,00	12
13	Industria textil	0	0,00	0	0,00	0	0,00	0	0,00	13
14	Confección de prendas de vestir	0	0,00	0	0,00	0	0,00	0	0,00	14
15	Industria del cuero y del calzado	1	12,50	0	0,00	0	0,00	1	7,14	15
16	Industria de la madera y del corcho, excepto muebles; cestería y espartería	0	0,00	0	0,00	0	0,00	0	0,00	16
17	Industria del papel	0	0,00	0	0,00	0	0,00	0	0,00	17
18	Artes gráficas y reproducción de soportes grabados	0	0,00	0	0,00	0	0,00	0	0,00	18
19	Coquerías y refino de petróleo	0	0,00	0	0,00	0	0,00	0	0,00	19
20	Industria química	0	0,00	0	0,00	0	0,00	0	0,00	20
21	Fabricación de productos farmacéuticos	0	0,00	0	0,00	0	0,00	0	0,00	21
22	Fabricación de productos de caucho y plásticos	0	0,00	0	0,00	0	0,00	0	0,00	22
23	Fabricación de otros productos minerales no metálicos	0	0,00	0	0,00	0	0,00	0	0,00	23
24	Metalurgia; fabricación de productos de hierro, acero y ferroaleaciones	0	0,00	0	0,00	0	0,00	0	0,00	24
25	Fabricación de productos metálicos, excepto maquinaria y equipo	0	0,00	0	0,00	0	0,00	0	0,00	25
26	Fabricación de productos informáticos, electrónicos y ópticos	0	0,00	0	0,00	0	0,00	0	0,00	26
27	Fabricación de material y equipo eléctrico	0	0,00	0	0,00	0	0,00	0	0,00	27
28	Fabricación de maquinaria y equipo n.c.o.p.	0	0,00	0	0,00	0	0,00	0	0,00	28
29	Fabricación de vehículos de motor, remolques y semirremolques	0	0,00	0	0,00	0	0,00	0	0,00	29
30	Fabricación de otro material de transporte	0	0,00	0	0,00	0	0,00	0	0,00	30
31	Fabricación de muebles	0	0,00	0	0,00	0	0,00	0	0,00	31
32	Otras industrias manufactureras	0	0,00	0	0,00	0	0,00	0	0,00	32
33	Reparación e instalación de maquinaria y equipo	0	0,00	0	0,00	0	0,00	0	0,00	33
Sección D	**SUMINISTRO DE ENERGIA ELECTRICA, GAS, VAPOR Y AIRE ACONDICIONADO**	**0**	**0,00**	**0**	**0,00**	**0**	**0,00**	**0**	**0,00**	**Sección D**
35	Suministro de energía eléctrica, gas, vapor y aire acondicionado	0	0,00	0	0,00	0	0,00	0	0,00	35
Sección E	**SUMINISTRO DE AGUA, ACTIVIDADES DE SANEAMIENTO, GESTIÓN DE RESIDUOS Y DESCONTAMINACIÓN**	**0**	**0,00**	**0**	**0,00**	**0**	**0,00**	**0**	**0,00**	**Sección E**
36	Captación, depuración y distribución de agua	0	0,00	0	0,00	0	0,00	0	0,00	36
37	Recogida y tratamiento de aguas residuales	0	0,00	0	0,00	0	0,00	0	0,00	37
38	Recogida, tratamiento y eliminación de residuos; valorización	0	0,00	0	0,00	0	0,00	0	0,00	38
39	Actividades de descontaminación y otros servicios de gestión de residuos	0	0,00	0	0,00	0	0,00	0	0,00	39
Sección F	**CONSTRUCCIÓN**	**1**	**12,50**	**0**	**0,00**	**1**	**16,67**	**2**	**14,29**	**Sección F**
41	Construcción de edificios	1	12,50	0	0,00	0	0,00	1	7,14	41
42	Ingeniería civil	0	0,00	0	0,00	0	0,00	0	0,00	42
43	Actividades de construcción especializada	0	0,00	0	0,00	1	16,67	1	7,14	43
Sección G	**COMERCIO AL POR MAYOR Y AL POR MENOR; REPARACIÓN DE VEHÍCULOS DE MOTOR Y MOTOCICLETAS**	**1**	**12,50**	**0**	**0,00**	**0**	**0,00**	**1**	**7,14**	**Sección G**
45	Venta y reparación de vehículos de motor y motocicletas	0	0,00	0	0,00	0	0,00	0	0,00	45
46	Comercio al por mayor e intermediarios del comercio, excepto de vehículos de motor y motocicletas	0	0,00	0	0,00	0	0,00	0	0,00	46
47	Comercio al por menor, excepto de vehículos de motor y motocicletas	1	12,50	0	0,00	0	0,00	1	7,14	47
Sección H	**TRANSPORTE Y ALMACENAMIENTO**	**1**	**12,50**	**0**	**0,00**	**0**	**0,00**	**1**	**7,14**	**Sección H**
49	Transporte terrestre y por tubería	0	0,00	0	0,00	0	0,00	0	0,00	49
50	Transporte marítimo y por vías navegables interiores	0	0,00	0	0,00	0	0,00	0	0,00	50
51	Transporte aéreo	0	0,00	0	0,00	0	0,00	0	0,00	51
52	Almacenamiento y actividades anexas al transporte	1	12,50	0	0,00	0	0,00	1	7,14	52
53	Actividades postales y de correos	0	0,00	0	0,00	0	0,00	0	0,00	53
Sección I	**HOSTELERÍA**	**1**	**12,50**	**0**	**0,00**	**0**	**0,00**	**1**	**7,14**	**Sección I**
55	Servicios de alojamiento	0	0,00	0	0,00	0	0,00	0	0,00	55
56	Servicios de comidas y bebidas	1	12,50	0	0,00	0	0,00	1	7,14	56

CNAE-2009	ACCIDENTES MORTALES IN ITINERE - TITULO SECCIONES Y DIVISIONES	Provincia de Alicante		Provincia de Castellón		Provincia de Valencia		Comunitat Valenciana		CNAE-2009 Cuadro 10
		Total	%	Total	%	Total	%	Total	%	
Sección J	**INFORMACIÓN Y COMUNICACIONES**	**0**	**0,00**	**0**	**0,00**	**0**	**0,00**	**0**	**0,00**	**Sección J**
58	Edición	0	0,00	0	0,00	0	0,00	0	0,00	58
59	Actividades cinematográficas, de vídeo y de televisión, grabación de sonido y edición musical	0	0,00	0	0,00	0	0,00	0	0,00	59
60	Actividades de programación y emisión de radio y televisión	0	0,00	0	0,00	0	0,00	0	0,00	60
61	Telecomunicaciones	0	0,00	0	0,00	0	0,00	0	0,00	61
62	Programación, consultoría y otras actividades relacionadas con la informática	0	0,00	0	0,00	0	0,00	0	0,00	62
63	Servicios de información	0	0,00	0	0,00	0	0,00	0	0,00	63
Sección K	**ACTIVIDADES FINANCIERAS Y DE SEGUROS**	**1**	**12,50**	**0**	**0,00**	**0**	**0,00**	**1**	**7,14**	**Sección K**
64	Servicios financieros, excepto seguros y fondos de pensiones	1	12,50	0	0,00	0	0,00	1	7,14	64
65	Seguros, reaseguros y fondos de pensiones, excepto Seguridad Social obligatoria	0	0,00	0	0,00	0	0,00	0	0,00	65
66	Actividades auxiliares a los servicios financieros y a los seguros	0	0,00	0	0,00	0	0,00	0	0,00	66
Sección L	**ACTIVIDADES INMOBILIARIAS**	**0**	**0,00**	**0**	**0,00**	**0**	**0,00**	**0**	**0,00**	**Sección L**
68	Actividades inmobiliarias	0	0,00	0	0,00	0	0,00	0	0,00	68
Sección M	**ACTIVIDADES PROFESIONALES, CIENTÍFICAS Y TÉCNICAS**	**0**	**0,00**	**0**	**0,00**	**0**	**0,00**	**0**	**0,00**	**Sección M**
69	Actividades jurídicas y de contabilidad	0	0,00	0	0,00	0	0,00	0	0,00	69
70	Actividades de las sedes centrales; actividades de consultoría de gestión empresarial	0	0,00	0	0,00	0	0,00	0	0,00	70
71	Servicios técnicos de arquitectura e ingeniería; ensayos y análisis técnicos	0	0,00	0	0,00	0	0,00	0	0,00	71
72	Investigación y desarrollo	0	0,00	0	0,00	0	0,00	0	0,00	72
73	Publicidad y estudios de mercado	0	0,00	0	0,00	0	0,00	0	0,00	73
74	Otras actividades profesionales, científicas y técnicas	0	0,00	0	0,00	0	0,00	0	0,00	74
75	Actividades veterinarias	0	0,00	0	0,00	0	0,00	0	0,00	75
Sección N	**ACTIVIDADES ADMINISTRATIVAS Y SERVICIOS AUXILIARES**	**2**	**25,00**	**0**	**0,00**	**4**	**66,67**	**6**	**42,86**	**Sección N**
77	Actividades de alquiler	0	0,00	0	0,00	0	0,00	0	0,00	77
78	Actividades relacionadas con el empleo	1	12,50	0	0,00	2	33,33	3	21,43	78
79	Actividades de agencias de viajes, operadores turísticos, servicios de reservas y otros relacionados	0	0,00	0	0,00	0	0,00	0	0,00	79
80	Actividades de seguridad e investigación	1	12,50	0	0,00	1	16,67	2	14,29	80
81	Servicios a edificios y actividades de jardinería	0	0,00	0	0,00	1	16,67	1	7,14	81
82	Actividades administrativas de oficina y otras actividades auxiliares a las empresas	0	0,00	0	0,00	0	0,00	0	0,00	82
Sección O	**ADMINISTRACIÓN PÚBLICA Y DEFENSA; SEGURIDAD SOCIAL OBLIGATORIA**	**0**	**0,00**	**0**	**0,00**	**0**	**0,00**	**0**	**0,00**	**Sección O**
84	Administración Pública y defensa; Seguridad Social obligatoria	0	0,00	0	0,00	0	0,00	0	0,00	84
Sección P	**EDUCACIÓN**	**0**	**0,00**	**0**	**0,00**	**0**	**0,00**	**0**	**0,00**	**Sección P**
85	Educación	0	0,00	0	0,00	0	0,00	0	0,00	85
Sección Q	**ACTIVIDADES SANITARIAS Y DE SERVICIOS SOCIALES**	**0**	**0,00**	**0**	**0,00**	**1**	**16,67**	**1**	**7,14**	**Sección Q**
86	Actividades sanitarias	0	0,00	0	0,00	0	0,00	0	0,00	86
87	Asistencia en establecimientos residenciales	0	0,00	0	0,00	1	16,67	1	7,14	87
88	Actividades de servicios sociales sin alojamiento	0	0,00	0	0,00	0	0,00	0	0,00	88
Sección R	**ACTIVIDADES ARTÍSTICAS, RECREATIVAS Y DE ENTRETENIMIENTO**	**0**	**0,00**	**0**	**0,00**	**0**	**0,00**	**0**	**0,00**	**Sección R**
90	Actividades de creación, artísticas y espectáculos	0	0,00	0	0,00	0	0,00	0	0,00	90
91	Actividades de bibliotecas, archivos, museos y otras actividades culturales	0	0,00	0	0,00	0	0,00	0	0,00	91
92	Actividades de juegos de azar y apuestas	0	0,00	0	0,00	0	0,00	0	0,00	92
93	Actividades deportivas, recreativas y de entretenimiento	0	0,00	0	0,00	0	0,00	0	0,00	93
Sección S	**OTROS SERVICIOS**	**0**	**0,00**	**0**	**0,00**	**0**	**0,00**	**0**	**0,00**	**Sección S**
94	Actividades asociativas	0	0,00	0	0,00	0	0,00	0	0,00	94
95	Reparación de ordenadores, efectos personales y artículos de uso doméstico	0	0,00	0	0,00	0	0,00	0	0,00	95
96	Otros servicios personales	0	0,00	0	0,00	0	0,00	0	0,00	96
Sección T	**ACTIVIDADES DE LOS HOGARES COMO EMPLEADORES Y COMO PRODUCTORES DE BIENES Y SERVICIOS PARA USO PROPIO**	**0**	**0,00**	**0**	**0,00**	**0**	**0,00**	**0**	**0,00**	**Sección T**
97	Actividades de los hogares como empleadores de personal doméstico	0	0,00	0	0,00	0	0,00	0	0,00	97
98	Actividades de los hogares como productores de bienes y servicios para uso propio	0	0,00	0	0,00	0	0,00	0	0,00	98
Sección U	**ACTIVIDADES DE ORGANIZACIONES Y ORGANISMOS EXTRATERRITORIALES**	**0**	**0,00**	**0**	**0,00**	**0**	**0,00**	**0**	**0,00**	**Sección U**
99	Actividades de organizaciones y organismos extraterritoriales	0	0,00	0	0,00	0	0,00	0	0,00	99
	OTROS SIN CLASIFICAR	0	0,00	0	0,00	0	0,00	0	0,00	
	TOTAL	**8**	**100,00**	**0**	**0,00**	**6**	**100,00**	**14**	**100,00**	

ÍNDICE DE INCIDENCIA DE LOS ACCIDENTES IN ITINERE POR SECCIONES DEL CNAE-2009, EN LA COMUNITAT VALENCIANA Y SUS PROVINCIAS

Datos contabilizados según fecha de baja médica, correspondientes al periodo Interanual: octubre 2022 - septiembre 2023

Cuadro 11

SECCIONES CNAE-2009		ÍNDICE DE INCIDENCIA DE LOS ACCIDENTES IN ITINERE				
		Provincia de Alicante	Provincia de Castellón	Provincia de Valencia	Comunitat Valenciana	CNAE-2009
		Total	Total	Total	Total	
Sección A	AGRICULTURA, GANADERÍA, SILVICULTURA Y PESCA	390,9	207,0	219,4	272,9	Sección A
Sección B	INDUSTRIAS EXTRACTIVAS	305,8	0,0	0,0	131,9	Sección B
Sección C	INDUSTRIA MANUFACTURERA	333,4	376,3	457,4	406,3	Sección C
Sección D	SUMINISTRO DE ENERGIA ELECTRICA, GAS, VAPOR Y AIRE ACONDICIONADO	596,1	678,2	299,8	404,4	Sección D
Sección E	SUMINISTRO DE AGUA, ACTIVIDADES DE SANEAMIENTO, GESTIÓN DE RESIDUOS Y DESCONTAMINACIÓN	559,0	657,6	703,3	645,2	Sección E
Sección F	CONSTRUCCIÓN	288,4	221,7	325,6	298,5	Sección F
Sección G	COMERCIO AL POR MAYOR Y AL POR MENOR; REPARACIÓN DE VEHÍCULOS DE MOTOR Y MOTOCICLETAS	376,1	354,1	485,9	431,7	Sección G
Sección H	TRANSPORTE Y ALMACENAMIENTO	455,0	401,5	367,5	397,5	Sección H
Sección I	HOSTELERÍA	609,6	639,4	796,3	694,7	Sección I
Sección J	INFORMACIÓN Y COMUNICACIONES	264,1	187,8	210,6	225,1	Sección J
Sección K	ACTIVIDADES FINANCIERAS Y DE SEGUROS	206,7	239,6	335,3	282,0	Sección K
Sección L	ACTIVIDADES INMOBILIARIAS	190,0	200,7	206,3	198,2	Sección L
Sección M	ACTIVIDADES PROFESIONALES, CIENTÍFICAS Y TÉCNICAS	235,4	133,5	246,2	232,4	Sección M
Sección N	ACTIVIDADES ADMINISTRATIVAS Y SERVICIOS AUXILIARES	646,2	681,8	849,7	768,0	Sección N
Sección O	ADMINISTRACIÓN PÚBLICA Y DEFENSA; SEGURIDAD SOCIAL OBLIGATORIA	379,6	343,6	440,8	407,5	Sección O
Sección P	EDUCACIÓN	260,9	220,8	248,9	249,5	Sección P
Sección Q	ACTIVIDADES SANITARIAS Y DE SERVICIOS SOCIALES	434,1	502,5	728,0	601,3	Sección Q
Sección R	ACTIVIDADES ARTÍSTICAS, RECREATIVAS Y DE ENTRETENIMIENTO	371,1	226,4	511,0	430,5	Sección R
Sección S	OTROS SERVICIOS	357,1	213,6	375,8	349,8	Sección S
Sección T	ACTIVIDADES DE LOS HOGARES COMO EMPLEADORES Y COMO PRODUCTORES DE BIENES Y SERVICIOS PARA USO PROPIO	151,5	177,3	243,1	206,4	Sección T
Sección U	ACTIVIDADES DE ORGANIZACIONES Y ORGANISMOS EXTRATERRITORIALES	0,0	0,0	0,0	0,0	Sección U
	OTROS SIN CLASIFICAR	0,0	0,0	0,0	0,0	
	TOTAL	397,3	375,0	482,6	440,1	

ÍNDICE DE INCIDENCIA DE LOS ACCIDENTES IN ITINERE POR SECCIONES Y DIVISIONES, EN LA COMUNITAT VALENCIANA Y SUS PROVINCIAS

Datos contabilizados según fecha de baja médica, correspondientes al periodo Interanual: octubre 2022 - septiembre 2023

Cuadro 12

SECCIONES Y DIVISIONES CNAE-2009		ÍNDICE DE INCIDENCIA DE LOS ACCIDENTES IN ITINERE				
		Provincia de Alicante	Provincia de Castellón	Provincia de Valencia	Comunitat Valenciana	CNAE-2009
		Total	Total	Total	Total	
Sección A	**AGRICULTURA, GANADERÍA, SILVICULTURA Y PESCA**	**390,9**	**207,0**	**219,4**	**272,9**	**Sección A**
01	Agricultura, ganadería, caza y servicios relacionados con las mismas	415,6	201,7	217,3	279,6	01
02	Silvicultura y explotación forestal	251,3	300,3	218,9	246,5	02
03	Pesca y acuicultura	0,0	175,8	420,9	123,2	03
Sección B	**INDUSTRIAS EXTRACTIVAS**	**305,8**	**0,0**	**0,0**	**131,9**	**Sección B**
05	Extracción de antracita, hulla y lignito	0,0	0,0	0,0	0,0	05
06	Extracción de crudo de petróleo y gas natural	0,0	0,0	0,0	0,0	06
07	Extracción de minerales metálicos	0,0	0,0	0,0	0,0	07
08	Otras industrias extractivas	313,0	0,0	0,0	137,9	08
09	Actividades de apoyo a las industrias extractivas	0,0	0,0	0,0	0,0	09
Sección C	**INDUSTRIA MANUFACTURERA**	**333,4**	**376,3**	**457,4**	**406,3**	**Sección C**
10	Industria de la alimentación	395,6	594,2	728,7	638,1	10
11	Fabricación de bebidas	195,0	0,0	306,3	274,5	11
12	Industria del tabaco	0,0	0,0	0,0	0,0	12
13	Industria textil	346,1	462,2	240,8	305,8	13
14	Confección de prendas de vestir	0,0	563,9	95,2	103,6	14
15	Industria del cuero y del calzado	315,4	221,8	220,3	309,0	15
16	Industria de la madera y del corcho, excepto muebles; cestería y espartería	321,4	0,0	514,1	387,5	16
17	Industria del papel	518,0	68,7	334,5	359,5	17
18	Artes gráficas y reproducción de soportes grabados	424,9	592,3	434,4	441,4	18
19	Coquerías y refino de petróleo	0,0	0,0	0,0	0,0	19
20	Industria química	349,7	280,4	257,9	277,0	20
21	Fabricación de productos farmacéuticos	503,3	3.738,3	431,1	552,1	21
22	Fabricación de productos de caucho y plásticos	393,7	602,3	329,1	375,1	22
23	Fabricación de otros productos minerales no metálicos	357,2	338,1	347,5	342,6	23
24	Metalurgia; fabricación de productos de hierro, acero y ferroaleaciones	318,4	544,0	587,8	502,9	24
25	Fabricación de productos metálicos, excepto maquinaria y equipo	233,4	308,4	456,6	381,7	25
26	Fabricación de productos informáticos, electrónicos y ópticos	402,5	0,0	538,1	511,2	26
27	Fabricación de material y equipo eléctrico	0,0	598,6	603,7	487,0	27
28	Fabricación de maquinaria y equipo n.c.o.p.	287,1	573,7	436,5	437,1	28
29	Fabricación de vehículos de motor, remolques y semirremolques	695,5	424,6	505,4	501,7	29
30	Fabricación de otro material de transporte	521,0	1.405,2	317,0	386,6	30
31	Fabricación de muebles	180,5	349,0	316,4	294,7	31
32	Otras industrias manufactureras	311,5	455,7	291,2	315,3	32
33	Reparación e instalación de maquinaria y equipo	262,1	611,9	426,3	425,1	33
Sección D	**SUMINISTRO DE ENERGIA ELECTRICA, GAS, VAPOR Y AIRE ACONDICIONADO**	**596,1**	**678,2**	**299,8**	**404,4**	**Sección D**
35	Suministro de energía eléctrica, gas, vapor y aire acondicionado	596,1	678,2	299,8	404,4	35
Sección E	**SUMINISTRO DE AGUA, ACTIVIDADES DE SANEAMIENTO, GESTIÓN DE RESIDUOS Y DESCONTAMINACIÓN**	**559,0**	**657,6**	**703,3**	**645,2**	**Sección E**
36	Captación, depuración y distribución de agua	397,9	436,9	274,9	341,4	36
37	Recogida y tratamiento de aguas residuales	939,5	238,3	739,0	624,9	37
38	Recogida, tratamiento y eliminación de residuos; valorización	596,7	898,9	917,4	799,6	38
39	Actividades de descontaminación y otros servicios de gestión de residuos	3.750,0	0,0	0,0	716,8	39
Sección F	**CONSTRUCCIÓN**	**288,4**	**221,7**	**325,6**	**298,5**	**Sección F**
41	Construcción de edificios	244,0	197,6	343,2	284,4	41
42	Ingeniería civil	156,2	435,4	295,1	271,7	42
43	Actividades de construcción especializada	326,4	219,1	317,1	309,5	43
Sección G	**COMERCIO AL POR MAYOR Y AL POR MENOR; REPARACIÓN DE VEHÍCULOS DE MOTOR Y MOTOCICLETAS**	**376,1**	**354,1**	**485,9**	**431,7**	**Sección G**
45	Venta y reparación de vehículos de motor y motocicletas	466,1	453,1	569,3	517,7	45
46	Comercio al por mayor e intermediarios del comercio, excepto de vehículos de motor y motocicletas	337,9	334,7	424,2	386,0	46
47	Comercio al por menor, excepto de vehículos de motor y motocicletas	380,7	350,2	514,3	445,7	47
Sección H	**TRANSPORTE Y ALMACENAMIENTO**	**455,0**	**401,5**	**367,5**	**397,5**	**Sección H**
49	Transporte terrestre y por tubería	298,0	284,3	318,9	308,2	49
50	Transporte marítimo y por vías navegables interiores	683,4	2.614,4	556,0	675,4	50
51	Transporte aéreo	1.268,1	0,0	321,0	807,1	51
52	Almacenamiento y actividades anexas al transporte	733,2	787,8	390,6	506,5	52
53	Actividades postales y de correos	471,4	324,3	628,2	541,9	53
Sección I	**HOSTELERÍA**	**609,6**	**639,4**	**796,3**	**694,7**	**Sección I**
55	Servicios de alojamiento	1.018,7	806,2	1.303,3	1.070,1	55
56	Servicios de comidas y bebidas	510,4	604,1	742,5	628,8	56

SECCIONES Y DIVISIONES CNAE-2009		ÍNDICE DE INCIDENCIA DE LOS ACCIDENTES IN ITINERE				
		Provincia de Alicante	Provincia de Castellón	Provincia de Valencia	Comunitat Valenciana	CNAE-2009
		Total	Total	Total	Total	
Sección J	**INFORMACIÓN Y COMUNICACIONES**	**264,1**	187,8	**210,6**	**225,1**	**Sección J**
58	Edición	0,0	0,0	189,9	145,6	58
59	Actividades cinematográficas, de vídeo y de televisión, grabación de sonido y edición musical	0,0	1.000,4	349,2	318,3	59
60	Actividades de programación y emisión de radio y televisión	1.503,1	0,0	570,1	886,7	60
61	Telecomunicaciones	481,1	0,0	148,1	262,1	61
62	Programación, consultoría y otras actividades relacionadas con la informática	141,9	198,5	161,3	157,2	62
63	Servicios de información	527,1	0,0	444,1	442,2	63
Sección K	**ACTIVIDADES FINANCIERAS Y DE SEGUROS**	**206,7**	**239,6**	**335,3**	**282,0**	**Sección K**
64	Servicios financieros, excepto seguros y fondos de pensiones	245,7	294,8	334,2	299,4	64
65	Seguros, reaseguros y fondos de pensiones, excepto Seguridad Social obligatoria	417,8	0,0	520,0	454,1	65
66	Actividades auxiliares a los servicios financieros y a los seguros	81,7	213,8	269,2	201,9	66
Sección L	**ACTIVIDADES INMOBILIARIAS**	**190,0**	**200,7**	**206,3**	**198,2**	**Sección L**
68	Actividades inmobiliarias	190,0	200,7	206,3	198,2	68
Sección M	**ACTIVIDADES PROFESIONALES, CIENTÍFICAS Y TÉCNICAS**	**235,4**	**133,5**	**246,2**	**232,4**	**Sección M**
69	Actividades jurídicas y de contabilidad	326,7	0,0	188,7	215,2	69
70	Actividades de las sedes centrales; actividades de consultoría de gestión empresarial	283,9	0,0	189,1	208,0	70
71	Servicios técnicos de arquitectura e ingeniería; ensayos y análisis técnicos	127,8	276,0	296,9	254,3	71
72	Investigación y desarrollo	112,4	127,4	319,5	266,3	72
73	Publicidad y estudios de mercado	132,1	438,0	138,8	159,9	73
74	Otras actividades profesionales, científicas y técnicas	219,6	148,0	321,8	274,9	74
75	Actividades veterinarias	219,7	260,4	225,5	227,1	75
Sección N	**ACTIVIDADES ADMINISTRATIVAS Y SERVICIOS AUXILIARES**	**646,2**	**681,8**	**849,7**	**768,0**	**Sección N**
77	Actividades de alquiler	624,2	265,3	313,2	419,9	77
78	Actividades relacionadas con el empleo	1.254,4	868,3	1.316,4	1.243,6	78
79	Actividades de agencias de viajes, operadores turísticos, servicios de reservas y otros relacionados	126,3	0,0	599,4	384,5	79
80	Actividades de seguridad e investigación	924,8	442,9	1.203,0	1.044,6	80
81	Servicios a edificios y actividades de jardinería	572,2	856,9	727,1	682,6	81
82	Actividades administrativas de oficina y otras actividades auxiliares a las empresas	524,5	271,9	744,5	654,0	82
Sección O	**ADMINISTRACIÓN PÚBLICA Y DEFENSA; SEGURIDAD SOCIAL OBLIGATORIA**	**379,6**	**343,6**	**440,8**	**407,5**	**Sección O**
84	Administración Pública y defensa; Seguridad Social obligatoria	379,6	343,6	440,8	407,5	84
Sección P	**EDUCACIÓN**	**260,9**	**220,8**	**248,9**	**249,5**	**Sección P**
85	Educación	260,9	220,8	248,9	249,5	85
Sección Q	**ACTIVIDADES SANITARIAS Y DE SERVICIOS SOCIALES**	**434,1**	**502,5**	**728,0**	**601,3**	**Sección Q**
86	Actividades sanitarias	398,9	456,8	648,2	539,1	86
87	Asistencia en establecimientos residenciales	609,4	709,9	967,8	834,3	87
88	Actividades de servicios sociales sin alojamiento	457,9	475,4	884,9	676,5	88
Sección R	**ACTIVIDADES ARTÍSTICAS, RECREATIVAS Y DE ENTRETENIMIENTO**	**371,1**	**226,4**	**511,0**	**430,5**	**Sección R**
90	Actividades de creación, artísticas y espectáculos	164,3	379,1	302,0	274,5	90
91	Actividades de bibliotecas, archivos, museos y otras actividades culturales	621,0	0,0	874,6	749,9	91
92	Actividades de juegos de azar y apuestas	573,6	231,2	861,4	680,9	92
93	Actividades deportivas, recreativas y de entretenimiento	349,2	191,6	490,2	404,5	93
Sección S	**OTROS SERVICIOS**	**357,1**	**213,6**	**375,8**	**349,8**	**Sección S**
94	Actividades asociativas	262,8	67,0	291,1	252,6	94
95	Reparación de ordenadores, efectos personales y artículos de uso doméstico	51,2	240,6	171,1	140,2	95
96	Otros servicios personales	421,0	259,9	433,7	409,7	96
Sección T	**ACTIVIDADES DE LOS HOGARES COMO EMPLEADORES Y COMO PRODUCTORES DE BIENES Y SERVICIOS PARA USO PROPIO**	**151,5**	**177,3**	**243,1**	**206,4**	**Sección T**
97	Actividades de los hogares como empleadores de personal doméstico	151,5	177,3	243,1	206,4	97
98	Actividades de los hogares como productores de bienes y servicios para uso propio	0,0	0,0	0,0	0,0	98
Sección U	**ACTIVIDADES DE ORGANIZACIONES Y ORGANISMOS EXTRATERRITORIALES**	**0,0**	**0,0**	**0,0**	**0,0**	**Sección U**
99	Actividades de organizaciones y organismos extraterritoriales	0,0	0,0	0,0	0,0	99
	OTROS SIN CLASIFICAR	0,0	0,0	0,0	0,0	
	TOTAL	**397,3**	**375,0**	**482,6**	**440,1**	

ÍNDICE DE INCIDENCIA DE LOS ACCIDENTES GRAVES IN ITINERE POR SECCIONES, EN LA COMUNITAT VALENCIANA Y SUS PROVINCIAS

Datos contabilizados según fecha de baja médica, correspondientes al periodo Interanual: octubre 2022 - septiembre 2023

Cuadro 13

SECCIONES CNAE-2009		ÍNDICE DE INCIDENCIA DE LOS ACCIDENTES GRAVES IN ITINERE				
		Provincia de Alicante	Provincia de Castellón	Provincia de Valencia	Comunitat Valenciana	CNAE-2009
		Total	Total	Total	Total	
Sección A	AGRICULTURA, GANADERÍA, SILVICULTURA Y PESCA	0,0	0,0	8,3	4,0	Sección A
Sección B	INDUSTRIAS EXTRACTIVAS	0,0	0,0	0,0	0,0	Sección B
Sección C	INDUSTRIA MANUFACTURERA	4,8	4,3	4,1	4,3	Sección C
Sección D	SUMINISTRO DE ENERGIA ELECTRICA, GAS, VAPOR Y AIRE ACONDICIONADO	0,0	0,0	0,0	0,0	Sección D
Sección E	SUMINISTRO DE AGUA, ACTIVIDADES DE SANEAMIENTO, GESTIÓN DE RESIDUOS Y DESCONTAMINACIÓN	0,0	0,0	10,5	5,3	Sección E
Sección F	CONSTRUCCIÓN	7,1	0,0	5,6	5,5	Sección F
Sección G	COMERCIO AL POR MAYOR Y AL POR MENOR; REPARACIÓN DE VEHÍCULOS DE MOTOR Y MOTOCICLETAS	2,2	2,3	4,4	3,4	Sección G
Sección H	TRANSPORTE Y ALMACENAMIENTO	15,9	8,5	4,9	8,6	Sección H
Sección I	HOSTELERÍA	3,5	4,5	9,5	6,2	Sección I
Sección J	INFORMACIÓN Y COMUNICACIONES	7,1	0,0	3,2	4,2	Sección J
Sección K	ACTIVIDADES FINANCIERAS Y DE SEGUROS	9,8	0,0	0,0	3,3	Sección K
Sección L	ACTIVIDADES INMOBILIARIAS	0,0	0,0	0,0	0,0	Sección L
Sección M	ACTIVIDADES PROFESIONALES, CIENTÍFICAS Y TÉCNICAS	3,2	0,0	1,6	1,9	Sección M
Sección N	ACTIVIDADES ADMINISTRATIVAS Y SERVICIOS AUXILIARES	6,7	0,0	12,2	9,2	Sección N
Sección O	ADMINISTRACIÓN PÚBLICA Y DEFENSA; SEGURIDAD SOCIAL OBLIGATORIA	6,4	0,0	8,0	6,4	Sección O
Sección P	EDUCACIÓN	0,0	0,0	1,6	0,9	Sección P
Sección Q	ACTIVIDADES SANITARIAS Y DE SERVICIOS SOCIALES	5,3	0,0	5,6	4,8	Sección Q
Sección R	ACTIVIDADES ARTÍSTICAS, RECREATIVAS Y DE ENTRETENIMIENTO	7,1	0,0	0,0	2,5	Sección R
Sección S	OTROS SERVICIOS	9,7	0,0	3,5	5,4	Sección S
Sección T	ACTIVIDADES DE LOS HOGARES COMO EMPLEADORES Y COMO PRODUCTORES DE BIENES Y SERVICIOS PARA USO PROPIO	0,0	0,0	5,3	3,0	Sección T
Sección U	ACTIVIDADES DE ORGANIZACIONES Y ORGANISMOS EXTRATERRITORIALES	0,0	0,0	0,0	0,0	Sección U
	OTROS SIN CLASIFICAR	0,0	0,0	0,0	0,0	
	TOTAL	4,7	2,0	5,3	4,7	

ÍNDICE DE INCIDENCIA DE LOS ACCIDENTES GRAVES IN ITINERE POR SECCIONES Y DIVISIONES, EN LA COMUNITAT VALENCIANA Y SUS PROVINCIAS

Datos contabilizados según fecha de baja médica, correspondientes al periodo Interanual: octubre 2022 - septiembre 2023

Cuadro 14

SECCIONES Y DIVISIONES CNAE-2009		ÍNDICE DE INCIDENCIA DE LOS ACCIDENTES GRAVES IN ITINERE				
		Provincia de Alicante	Provincia de Castellón	Provincia de Valencia	Comunitat Valenciana	CNAE-2009
		Total	Total	Total	Total	
Sección A	**AGRICULTURA, GANADERÍA, SILVICULTURA Y PESCA**	**0,0**	**0,0**	**8,3**	**4,0**	**Sección A**
01	Agricultura, ganadería, caza y servicios relacionados con las mismas	0,0	0,0	8,9	4,3	01
02	Silvicultura y explotación forestal	0,0	0,0	0,0	0,0	02
03	Pesca y acuicultura	0,0	0,0	0,0	0,0	03
Sección B	**INDUSTRIAS EXTRACTIVAS**	**0,0**	**0,0**	**0,0**	**0,0**	**Sección B**
05	Extracción de antracita, hulla y lignito	0,0	0,0	0,0	0,0	05
06	Extracción de crudo de petróleo y gas natural	0,0	0,0	0,0	0,0	06
07	Extracción de minerales metálicos	0,0	0,0	0,0	0,0	07
08	Otras industrias extractivas	0,0	0,0	0,0	0,0	08
09	Actividades de apoyo a las industrias extractivas	0,0	0,0	0,0	0,0	09
Sección C	**INDUSTRIA MANUFACTURERA**	**4,8**	**4,3**	**4,1**	**4,3**	**Sección C**
10	Industria de la alimentación	9,9	0,0	3,5	4,8	10
11	Fabricación de bebidas	0,0	0,0	0,0	0,0	11
12	Industria del tabaco	0,0	0,0	0,0	0,0	12
13	Industria textil	0,0	0,0	16,1	6,9	13
14	Confección de prendas de vestir	0,0	0,0	0,0	0,0	14
15	Industria del cuero y del calzado	0,0	0,0	0,0	0,0	15
16	Industria de la madera y del corcho, excepto muebles; cestería y espartería	0,0	0,0	0,0	0,0	16
17	Industria del papel	30,5	0,0	0,0	11,6	17
18	Artes gráficas y reproducción de soportes grabados	0,0	197,4	0,0	12,6	18
19	Coquerías y refino de petróleo	0,0	0,0	0,0	0,0	19
20	Industria química	0,0	0,0	10,3	5,8	20
21	Fabricación de productos farmacéuticos	0,0	0,0	0,0	0,0	21
22	Fabricación de productos de caucho y plásticos	11,2	0,0	11,8	10,9	22
23	Fabricación de otros productos minerales no metálicos	25,5	0,0	18,3	7,1	23
24	Metalurgia; fabricación de productos de hierro, acero y ferroaleaciones	0,0	0,0	0,0	0,0	24
25	Fabricación de productos metálicos, excepto maquinaria y equipo	0,0	0,0	0,0	0,0	25
26	Fabricación de productos informáticos, electrónicos y ópticos	0,0	0,0	0,0	0,0	26
27	Fabricación de material y equipo eléctrico	0,0	0,0	0,0	0,0	27
28	Fabricación de maquinaria y equipo n.c.o.p.	0,0	28,7	0,0	6,2	28
29	Fabricación de vehículos de motor, remolques y semirremolques	0,0	0,0	6,9	6,2	29
30	Fabricación de otro material de transporte	0,0	0,0	0,0	0,0	30
31	Fabricación de muebles	0,0	0,0	0,0	0,0	31
32	Otras industrias manufactureras	0,0	0,0	0,0	0,0	32
33	Reparación e instalación de maquinaria y equipo	0,0	0,0	0,0	0,0	33
Sección D	**SUMINISTRO DE ENERGIA ELECTRICA, GAS, VAPOR Y AIRE ACONDICIONADO**	**0,0**	**0,0**	**0,0**	**0,0**	**Sección D**
35	Suministro de energía eléctrica, gas, vapor y aire acondicionado	0,0	0,0	0,0	0,0	35
Sección E	**SUMINISTRO DE AGUA, ACTIVIDADES DE SANEAMIENTO, GESTIÓN DE RESIDUOS Y DESCONTAMINACIÓN**	**0,0**	**0,0**	**10,5**	**5,3**	**Sección E**
36	Captación, depuración y distribución de agua	0,0	0,0	0,0	0,0	36
37	Recogida y tratamiento de aguas residuales	0,0	0,0	0,0	0,0	37
38	Recogida, tratamiento y eliminación de residuos; valorización	0,0	0,0	16,7	8,6	38
39	Actividades de descontaminación y otros servicios de gestión de residuos	0,0	0,0	0,0	0,0	39
Sección F	**CONSTRUCCIÓN**	**7,1**	**0,0**	**5,6**	**5,5**	**Sección F**
41	Construcción de edificios	4,5	0,0	0,0	1,8	41
42	Ingeniería civil	0,0	0,0	0,0	0,0	42
43	Actividades de construcción especializada	9,2	0,0	9,5	8,3	43
Sección G	**COMERCIO AL POR MAYOR Y AL POR MENOR; REPARACIÓN DE VEHÍCULOS DE MOTOR Y MOTOCICLETAS**	**2,2**	**2,3**	**4,4**	**3,4**	**Sección G**
45	Venta y reparación de vehículos de motor y motocicletas	7,4	0,0	5,3	5,5	45
46	Comercio al por mayor e intermediarios del comercio, excepto de vehículos de motor y motocicletas	4,8	0,0	4,0	3,7	46
47	Comercio al por menor, excepto de vehículos de motor y motocicletas	0,0	4,5	4,6	2,8	47
Sección H	**TRANSPORTE Y ALMACENAMIENTO**	**15,9**	**8,5**	**4,9**	**8,6**	**Sección H**
49	Transporte terrestre y por tubería	10,3	0,0	2,7	4,6	49
50	Transporte marítimo y por vías navegables interiores	0,0	0,0	0,0	0,0	50
51	Transporte aéreo	0,0	0,0	0,0	0,0	51
52	Almacenamiento y actividades anexas al transporte	16,3	39,4	11,0	14,9	52
53	Actividades postales y de correos	62,9	0,0	0,0	22,1	53
Sección I	**HOSTELERÍA**	**3,5**	**4,5**	**9,5**	**6,2**	**Sección I**
55	Servicios de alojamiento	0,0	0,0	0,0	0,0	55
56	Servicios de comidas y bebidas	4,3	5,5	10,5	7,3	56

SECCIONES Y DIVISIONES CNAE-2009		ÍNDICE DE INCIDENCIA DE LOS ACCIDENTES GRAVES IN ITINERE				
		Provincia de Alicante	Provincia de Castellón	Provincia de Valencia	Comunitat Valenciana	CNAE-2009
		Total	Total	Total	Total	
Sección J	**INFORMACIÓN Y COMUNICACIONES**	**7,1**	**0,0**	**3,2**	**4,2**	**Sección J**
58	Edición	0,0	0,0	0,0	0,0	58
59	Actividades cinematográficas, de vídeo y de televisión, grabación de sonido y edición musical	0,0	0,0	0,0	0,0	59
60	Actividades de programación y emisión de radio y televisión	167,0	0,0	0,0	63,3	60
61	Telecomunicaciones	0,0	0,0	0,0	0,0	61
62	Programación, consultoría y otras actividades relacionadas con la informática	0,0	0,0	0,0	0,0	62
63	Servicios de información	0,0	0,0	40,4	29,5	63
Sección K	**ACTIVIDADES FINANCIERAS Y DE SEGUROS**	**9,8**	**0,0**	**0,0**	**3,3**	**Sección K**
64	Servicios financieros, excepto seguros y fondos de pensiones	18,9	0,0	0,0	6,5	64
65	Seguros, reaseguros y fondos de pensiones, excepto Seguridad Social obligatoria	0,0	0,0	0,0	0,0	65
66	Actividades auxiliares a los servicios financieros y a los seguros	0,0	0,0	0,0	0,0	66
Sección L	**ACTIVIDADES INMOBILIARIAS**	**0,0**	**0,0**	**0,0**	**0,0**	**Sección L**
68	Actividades inmobiliarias	0,0	0,0	0,0	0,0	68
Sección M	**ACTIVIDADES PROFESIONALES, CIENTÍFICAS Y TÉCNICAS**	**3,2**	**0,0**	**1,6**	**1,9**	**Sección M**
69	Actividades jurídicas y de contabilidad	8,6	0,0	0,0	2,9	69
70	Actividades de las sedes centrales; actividades de consultoría de gestión empresarial	0,0	0,0	0,0	0,0	70
71	Servicios técnicos de arquitectura e ingeniería; ensayos y análisis técnicos	0,0	0,0	6,6	4,4	71
72	Investigación y desarrollo	0,0	0,0	0,0	0,0	72
73	Publicidad y estudios de mercado	0,0	0,0	0,0	0,0	73
74	Otras actividades profesionales, científicas y técnicas	0,0	0,0	0,0	0,0	74
75	Actividades veterinarias	0,0	0,0	0,0	0,0	75
Sección N	**ACTIVIDADES ADMINISTRATIVAS Y SERVICIOS AUXILIARES**	**6,7**	**0,0**	**12,2**	**9,2**	**Sección N**
77	Actividades de alquiler	0,0	0,0	0,0	0,0	77
78	Actividades relacionadas con el empleo	0,0	0,0	27,0	18,2	78
79	Actividades de agencias de viajes, operadores turísticos, servicios de reservas y otros relacionados	0,0	0,0	0,0	0,0	79
80	Actividades de seguridad e investigación	26,4	0,0	28,0	24,9	80
81	Servicios a edificios y actividades de jardinería	4,2	0,0	9,0	6,3	81
82	Actividades administrativas de oficina y otras actividades auxiliares a las empresas	12,8	0,0	5,3	7,0	82
Sección O	**ADMINISTRACIÓN PÚBLICA Y DEFENSA; SEGURIDAD SOCIAL OBLIGATORIA**	**6,4**	**0,0**	**8,0**	**6,4**	**Sección O**
84	Administración Pública y defensa; Seguridad Social obligatoria	6,4	0,0	8,0	6,4	84
Sección P	**EDUCACIÓN**	**0,0**	**0,0**	**1,6**	**0,9**	**Sección P**
85	Educación	0,0	0,0	1,6	0,9	85
Sección Q	**ACTIVIDADES SANITARIAS Y DE SERVICIOS SOCIALES**	**5,3**	**0,0**	**5,6**	**4,8**	**Sección Q**
86	Actividades sanitarias	7,0	0,0	1,5	3,3	86
87	Asistencia en establecimientos residenciales	0,0	0,0	12,5	7,4	87
88	Actividades de servicios sociales sin alojamiento	0,0	0,0	23,0	11,7	88
Sección R	**ACTIVIDADES ARTÍSTICAS, RECREATIVAS Y DE ENTRETENIMIENTO**	**7,1**	**0,0**	**0,0**	**2,5**	**Sección R**
90	Actividades de creación, artísticas y espectáculos	0,0	0,0	0,0	0,0	90
91	Actividades de bibliotecas, archivos, museos y otras actividades culturales	0,0	0,0	0,0	0,0	91
92	Actividades de juegos de azar y apuestas	0,0	0,0	0,0	0,0	92
93	Actividades deportivas, recreativas y de entretenimiento	10,6	0,0	0,0	3,8	93
Sección S	**OTROS SERVICIOS**	**9,7**	**0,0**	**3,5**	**5,4**	**Sección S**
94	Actividades asociativas	0,0	0,0	16,2	8,7	94
95	Reparación de ordenadores, efectos personales y artículos de uso doméstico	0,0	0,0	0,0	0,0	95
96	Otros servicios personales	13,4	0,0	0,0	5,2	96
Sección T	**ACTIVIDADES DE LOS HOGARES COMO EMPLEADORES Y COMO PRODUCTORES DE BIENES Y SERVICIOS PARA USO PROPIO**	**0,0**	**0,0**	**5,3**	**3,0**	**Sección T**
97	Actividades de los hogares como empleadores de personal doméstico	0,0	0,0	5,3	3,0	97
98	Actividades de los hogares como productores de bienes y servicios para uso propio	0,0	0,0	0,0	0,0	98
Sección U	**ACTIVIDADES DE ORGANIZACIONES Y ORGANISMOS EXTRATERRITORIALES**	**0,0**	**0,0**	**0,0**	**0,0**	**Sección U**
99	Actividades de organizaciones y organismos extraterritoriales	0,0	0,0	0,0	0,0	99
	OTROS SIN CLASIFICAR	0,0	0,0	0,0	**0,0**	
	TOTAL	**4,7**	**2,0**	**5,3**	**4,7**	

ÍNDICE DE INCIDENCIA DE LOS ACCIDENTES MORTALES IN ITINERE POR SECCIONES, EN LA COMUNITAT VALENCIANA Y SUS PROVINCIAS

Datos contabilizados según fecha de baja médica, correspondientes al periodo Interanual: octubre 2022 - septiembre 2023

Cuadro 15

SECCIONES CNAE-2009		ÍNCIDE DE INCIDENCIA DE LOS ACCIDENTES MORTALES IN ITINERE				
		Provincia de Alicante	Provincia de Castellón	Provincia de Valencia	Comunitat Valenciana	CNAE-2009
		Total	Total	Total	Total	
Sección A	AGRICULTURA, GANADERÍA, SILVICULTURA Y PESCA	0,00	0,00	0,00	0,00	Sección A
Sección B	INDUSTRIAS EXTRACTIVAS	0,00	0,00	0,00	0,00	Sección B
Sección C	INDUSTRIA MANUFACTURERA	1,20	0,00	0,00	0,36	Sección C
Sección D	SUMINISTRO DE ENERGIA ELECTRICA, GAS, VAPOR Y AIRE ACONDICIONADO	0,00	0,00	0,00	0,00	Sección D
Sección E	SUMINISTRO DE AGUA, ACTIVIDADES DE SANEAMIENTO, GESTIÓN DE RESIDUOS Y DESCONTAMINACIÓN	0,00	0,00	0,00	0,00	Sección E
Sección F	CONSTRUCCIÓN	1,77	0,00	1,41	1,38	Sección F
Sección G	COMERCIO AL POR MAYOR Y AL POR MENOR; REPARACIÓN DE VEHÍCULOS DE MOTOR Y MOTOCICLETAS	0,72	0,00	0,00	0,26	Sección G
Sección H	TRANSPORTE Y ALMACENAMIENTO	3,18	0,00	0,00	0,95	Sección H
Sección I	HOSTELERÍA	1,16	0,00	0,00	0,52	Sección I
Sección J	INFORMACIÓN Y COMUNICACIONES	0,00	0,00	0,00	0,00	Sección J
Sección K	ACTIVIDADES FINANCIERAS Y DE SEGUROS	9,84	0,00	0,00	3,28	Sección K
Sección L	ACTIVIDADES INMOBILIARIAS	0,00	0,00	0,00	0,00	Sección L
Sección M	ACTIVIDADES PROFESIONALES, CIENTÍFICAS Y TÉCNICAS	0,00	0,00	0,00	0,00	Sección M
Sección N	ACTIVIDADES ADMINISTRATIVAS Y SERVICIOS AUXILIARES	4,46	0,00	4,89	4,26	Sección N
Sección O	ADMINISTRACIÓN PÚBLICA Y DEFENSA; SEGURIDAD SOCIAL OBLIGATORIA	0,00	0,00	0,00	0,00	Sección O
Sección P	EDUCACIÓN	0,00	0,00	0,00	0,00	Sección P
Sección Q	ACTIVIDADES SANITARIAS Y DE SERVICIOS SOCIALES	0,00	0,00	1,11	0,60	Sección Q
Sección R	ACTIVIDADES ARTÍSTICAS, RECREATIVAS Y DE ENTRETENIMIENTO	0,00	0,00	0,00	0,00	Sección R
Sección S	OTROS SERVICIOS	0,00	0,00	0,00	0,00	Sección S
Sección T	ACTIVIDADES DE LOS HOGARES COMO EMPLEADORES Y COMO PRODUCTORES DE BIENES Y SERVICIOS PARA USO PROPIO	0,00	0,00	0,00	0,00	Sección T
Sección U	ACTIVIDADES DE ORGANIZACIONES Y ORGANISMOS EXTRATERRITORIALES	0,00	0,00	0,00	0,00	Sección U
	OTROS SIN CLASIFICAR	0,00	0,00	0,00	0,00	
	TOTAL	1,14	0,00	0,56	0,69	

ÍNDICE DE INCIDENCIA DE LOS ACCIDENTES MORTALES IN ITINERE POR SECCIONES Y DIVISIONES, EN LA COMUNITAT VALENCIANA Y SUS PROVINCIAS

Datos contabilizados según fecha de baja médica, correspondientes al periodo Interanual: octubre 2022 - septiembre 2023

Cuadro 16

SECCIONES Y DIVISIONES CNAE-2009		ÍNDICE DE INCIDENCIA DE LOS ACCIDENTES MORTALES IN ITINERE				
		Provincia de Alicante	Provincia de Castellón	Provincia de Valencia	Comunitat Valenciana	CNAE-2009
		Total	Total	Total	Total	
Sección A	**AGRICULTURA, GANADERÍA, SILVICULTURA Y PESCA**	**0,00**	**0,00**	**0,00**	**0,00**	**Sección A**
01	Agricultura, ganadería, caza y servicios relacionados con las mismas	0,00	0,00	0,00	0,00	01
02	Silvicultura y explotación forestal	0,00	0,00	0,00	0,00	02
03	Pesca y acuicultura	0,00	0,00	0,00	0,00	03
Sección B	**INDUSTRIAS EXTRACTIVAS**	**0,00**	**0,00**	**0,00**	**0,00**	**Sección B**
05	Extracción de antracita, hulla y lignito	0,00	0,00	0,00	0,00	05
06	Extracción de crudo de petróleo y gas natural	0,00	0,00	0,00	0,00	06
07	Extracción de minerales metálicos	0,00	0,00	0,00	0,00	07
08	Otras industrias extractivas	0,00	0,00	0,00	0,00	08
09	Actividades de apoyo a las industrias extractivas	0,00	0,00	0,00	0,00	09
Sección C	**INDUSTRIA MANUFACTURERA**	**1,20**	**0,00**	**0,00**	**0,36**	**Sección C**
10	Industria de la alimentación	0,00	0,00	0,00	0,00	10
11	Fabricación de bebidas	0,00	0,00	0,00	0,00	11
12	Industria del tabaco	0,00	0,00	0,00	0,00	12
13	Industria textil	0,00	0,00	0,00	0,00	13
14	Confección de prendas de vestir	0,00	0,00	0,00	0,00	14
15	Industria del cuero y del calzado	5,35	0,00	0,00	4,98	15
16	Industria de la madera y del corcho, excepto muebles; cestería y espartería	0,00	0,00	0,00	0,00	16
17	Industria del papel	0,00	0,00	0,00	0,00	17
18	Artes gráficas y reproducción de soportes grabados	0,00	0,00	0,00	0,00	18
19	Coquerías y refino de petróleo	0,00	0,00	0,00	0,00	19
20	Industria química	0,00	0,00	0,00	0,00	20
21	Fabricación de productos farmacéuticos	0,00	0,00	0,00	0,00	21
22	Fabricación de productos de caucho y plásticos	0,00	0,00	0,00	0,00	22
23	Fabricación de otros productos minerales no metálicos	0,00	0,00	0,00	0,00	23
24	Metalurgia; fabricación de productos de hierro, acero y ferroaleaciones	0,00	0,00	0,00	0,00	24
25	Fabricación de productos metálicos, excepto maquinaria y equipo	0,00	0,00	0,00	0,00	25
26	Fabricación de productos informáticos, electrónicos y ópticos	0,00	0,00	0,00	0,00	26
27	Fabricación de material y equipo eléctrico	0,00	0,00	0,00	0,00	27
28	Fabricación de maquinaria y equipo n.c.o.p.	0,00	0,00	0,00	0,00	28
29	Fabricación de vehículos de motor, remolques y semirremolques	0,00	0,00	0,00	0,00	29
30	Fabricación de otro material de transporte	0,00	0,00	0,00	0,00	30
31	Fabricación de muebles	0,00	0,00	0,00	0,00	31
32	Otras industrias manufactureras	0,00	0,00	0,00	0,00	32
33	Reparación e instalación de maquinaria y equipo	0,00	0,00	0,00	0,00	33
Sección D	**SUMINISTRO DE ENERGIA ELECTRICA, GAS, VAPOR Y AIRE ACONDICIONADO**	**0,00**	**0,00**	**0,00**	**0,00**	**Sección D**
35	Suministro de energía eléctrica, gas, vapor y aire acondicionado	0,00	0,00	0,00	0,00	35
Sección F	**CONSTRUCCIÓN**	**1,77**	**0,00**	**1,41**	**1,38**	**Sección F**
41	Construcción de edificios	4,52	0,00	0,00	1,82	41
42	Ingeniería civil	0,00	0,00	0,00	0,00	42
43	Actividades de construcción especializada	0,00	0,00	2,37	1,19	43
Sección G	**COMERCIO AL POR MAYOR Y AL POR MENOR; REPARACIÓN DE VEHÍCULOS DE MOTOR Y MOTOCICLETAS**	**0,72**	**0,00**	**0,00**	**0,26**	**Sección G**
45	Venta y reparación de vehículos de motor y motocicletas	0,00	0,00	0,00	0,00	45
46	Comercio al por mayor e intermediarios del comercio, excepto de vehículos de motor y motocicletas	0,00	0,00	0,00	0,00	46
47	Comercio al por menor, excepto de vehículos de motor y motocicletas	1,20	0,00	0,00	0,46	47
Sección H	**TRANSPORTE Y ALMACENAMIENTO**	**3,18**	**0,00**	**0,00**	**0,95**	**Sección H**
49	Transporte terrestre y por tubería	0,00	0,00	0,00	0,00	49
50	Transporte marítimo y por vías navegables interiores	0,00	0,00	0,00	0,00	50
51	Transporte aéreo	0,00	0,00	0,00	0,00	51
52	Almacenamiento y actividades anexas al transporte	16,29	0,00	0,00	3,72	52
53	Actividades postales y de correos	0,00	0,00	0,00	0,00	53
Sección I	**HOSTELERÍA**	**1,16**	**0,00**	**0,00**	**0,52**	**Sección I**
55	Servicios de alojamiento	0,00	0,00	0,00	0,00	55
56	Servicios de comidas y bebidas	1,45	0,00	0,00	0,61	56

CNAE-2009	ACCIDENTES MORTALES - SECCIONES Y DIVISIONES	Provincia de Alicante	Provincia de Castellón	Provincia de Valencia	Comunitat Valenciana	CNAE-2009 Cuadro 10
		Total	Total	Total	Total	
Sección J	**INFORMACIÓN Y COMUNICACIONES**	**0,00**	**0,00**	**0,00**	**0,00**	**Sección J**
58	Edición	0,00	0,00	0,00	0,00	58
59	Actividades cinematográficas, de vídeo y de televisión, grabación de sonido y edición musical	0,00	0,00	0,00	0,00	59
60	Actividades de programación y emisión de radio y televisión	0,00	0,00	0,00	0,00	60
61	Telecomunicaciones	0,00	0,00	0,00	0,00	61
62	Programación, consultoría y otras actividades relacionadas con la informática	0,00	0,00	0,00	0,00	62
63	Servicios de información	0,00	0,00	0,00	0,00	63
Sección K	**ACTIVIDADES FINANCIERAS Y DE SEGUROS**	**9,84**	**0,00**	**0,00**	**3,28**	**Sección K**
64	Servicios financieros, excepto seguros y fondos de pensiones	18,90	0,00	0,00	6,51	64
65	Seguros, reaseguros y fondos de pensiones, excepto Seguridad Social obligatoria	0,00	0,00	0,00	0,00	65
66	Actividades auxiliares a los servicios financieros y a los seguros	0,00	0,00	0,00	0,00	66
Sección L	**ACTIVIDADES INMOBILIARIAS**	**0,00**	**0,00**	**0,00**	**0,00**	**Sección L**
68	Actividades inmobiliarias	0,00	0,00	0,00	0,00	68
Sección M	**ACTIVIDADES PROFESIONALES, CIENTÍFICAS Y TÉCNICAS**	**0,00**	**0,00**	**0,00**	**0,00**	**Sección M**
69	Actividades jurídicas y de contabilidad	0,00	0,00	0,00	0,00	69
70	Actividades de las sedes centrales; actividades de consultoría de gestión empresarial	0,00	0,00	0,00	0,00	70
71	Servicios técnicos de arquitectura e ingeniería; ensayos y análisis técnicos	0,00	0,00	0,00	0,00	71
72	Investigación y desarrollo	0,00	0,00	0,00	0,00	72
73	Publicidad y estudios de mercado	0,00	0,00	0,00	0,00	73
74	Otras actividades profesionales, científicas y técnicas	0,00	0,00	0,00	0,00	74
75	Actividades veterinarias	0,00	0,00	0,00	0,00	75
Sección N	**ACTIVIDADES ADMINISTRATIVAS Y SERVICIOS AUXILIARES**	**4,46**	**0,00**	**4,89**	**4,26**	**Sección N**
77	Actividades de alquiler	0,00	0,00	0,00	0,00	77
78	Actividades relacionadas con el empleo	23,67	0,00	13,50	13,62	78
79	Actividades de agencias de viajes, operadores turísticos, servicios de reservas y otros relacionados	0,00	0,00	0,00	0,00	79
80	Actividades de seguridad e investigación	26,42	0,00	13,99	16,58	80
81	Servicios a edificios y actividades de jardinería	0,00	0,00	3,00	1,57	81
82	Actividades administrativas de oficina y otras actividades auxiliares a las empresas	0,00	0,00	0,00	0,00	82
Sección O	**ADMINISTRACIÓN PÚBLICA Y DEFENSA; SEGURIDAD SOCIAL OBLIGATORIA**	**0,00**	**0,00**	**0,00**	**0,00**	**Sección O**
84	Administración Pública y defensa; Seguridad Social obligatoria	0,00	0,00	0,00	0,00	84
Sección P	**EDUCACIÓN**	**0,00**	**0,00**	**0,00**	**0,00**	**Sección P**
85	Educación	0,00	0,00	0,00	0,00	85
Sección Q	**ACTIVIDADES SANITARIAS Y DE SERVICIOS SOCIALES**	**0,00**	**0,00**	**1,11**	**0,60**	**Sección Q**
86	Actividades sanitarias	0,00	0,00	0,00	0,00	86
87	Asistencia en establecimientos residenciales	0,00	0,00	6,24	3,71	87
88	Actividades de servicios sociales sin alojamiento	0,00	0,00	0,00	0,00	88
Sección R	**ACTIVIDADES ARTÍSTICAS, RECREATIVAS Y DE ENTRETENIMIENTO**	**0,00**	**0,00**	**0,00**	**0,00**	**Sección R**
90	Actividades de creación, artísticas y espectáculos	0,00	0,00	0,00	0,00	90
91	Actividades de bibliotecas, archivos, museos y otras actividades culturales	0,00	0,00	0,00	0,00	91
92	Actividades de juegos de azar y apuestas	0,00	0,00	0,00	0,00	92
93	Actividades deportivas, recreativas y de entretenimiento	0,00	0,00	0,00	0,00	93
Sección S	**OTROS SERVICIOS**	**0,00**	**0,00**	**0,00**	**0,00**	**Sección S**
94	Actividades asociativas	0,00	0,00	0,00	0,00	94
95	Reparación de ordenadores, efectos personales y artículos de uso doméstico	0,00	0,00	0,00	0,00	95
96	Otros servicios personales	0,00	0,00	0,00	0,00	96
Sección T	**ACTIVIDADES DE LOS HOGARES COMO EMPLEADORES Y COMO PRODUCTORES DE BIENES Y SERVICIOS PARA USO PROPIO**	**0,00**	**0,00**	**0,00**	**0,00**	**Sección T**
97	Actividades de los hogares como empleadores de personal doméstico	0,00	0,00	0,00	0,00	97
98	Actividades de los hogares como productores de bienes y servicios para uso propio	0,00	0,00	0,00	0,00	98
Sección U	**ACTIVIDADES DE ORGANIZACIONES Y ORGANISMOS EXTRATERRITORIALES**	**0,00**	**0,00**	**0,00**	**0,00**	**Sección U**
99	Actividades de organizaciones y organismos extraterritoriales	0,00	0,00	0,00	0,00	99
	OTROS SIN CLASIFICAR	0,00	0,00	0,00	0,00	
	TOTAL	**1,14**	**0,00**	**0,56**	**0,69**	

INVASSAT

Institut Valencià de Seguretat i Salut en el Treball

www.invassat.gva.es

secretaria.invassat@gva.es

GENERALITAT VALENCIANA

Conselleria de Educación, Universidades y Empleo