

# INFORME DE SEGUIMIENTO DE LA PRESENCIA DEL **INVASSAT** EN LA WEB Y EN LAS REDES SOCIALES

DICIEMBRE 2022

SERVEI D'ASSISTENCIA I PROMOCIO  
CENTRE DE DOCUMENTACIO



GENERALITAT  
VALENCIANA

**INVASSAT**  
Institut Valencià de  
Seguretat i Salut en el Treball

## Contenido

1. Síntesis de impacto 11.2022 .....	3
2. Presencia en la Web.....	4
Invassat.gva.es .....	4
Sitio prevencio.gva.es .....	6
Datos acumulados portal INVASSAT.....	7
Comparativa con otros organismos autónomos de la Generalitat .....	10
3. Presencia en las redes sociales .....	11
Facebook .....	11
Twitter .....	13
Linkedin .....	15
Datos acumulados INVASSAT en redes sociales.....	16
Comparativa con otros organismos: personas seguidoras en redes sociales.....	18

## 1. SÍNTESIS DE IMPACTO 12.2022

		DIC22	NOV22	DIC21	INTERANUAL	
<b>ESPACIO WEB INVASSAT</b> [invassat.gva.es + prevencio.gva.es]	¿Cuántas <b>PERSONAS</b> han accedido a nuestro espacio web?	10.832	-36%	-28%	190.531	-22%
	¿Cuántas <b>PÁGINAS</b> han sido vistas?	22.077	-48%	-48%	683.605	-16%
	¿Cuántas <b>SESIONES</b> se han abierto en nuestro espacio web?	13.855	-40%	-25%	259.835	-18%
	¿Cuáles son las <b>SECCIONES</b> más visitadas?	1. Información áreas: ¿Qué es la Prevención de Riesgos Laborales? 2. Recull d'actualitat en SST 3. Convenios colectivos 4. INVASSAT-OPAC (catálogo de recursos documentales) 5. Campus virtual INVASSAT			1. Información áreas: ¿Qué es la Prevención de Riesgos Laborales? 2. Campus virtual INVASSAT 3. Convenios colectivos 4. Planes de actuación 5. Formación INVASSAT	
		DIC22	NOV22	DIC21	INTERANUAL	
<b>REDES SOCIALES</b> [LinkedIn + Facebook + Twitter]	¿Cuántas veces se han visto los <b>MENSAJES</b> publicados en nuestras redes sociales?	127.979	+23%	+25%	1.349.157	-25%
	¿Cuántas <b>PERSONAS</b> nos siguen en las redes sociales?	13.115	+1% (+175)	+12%	+1.376	+12%
	¿Cuántos mensajes hemos publicado?	266	+10%	+12%	3.475	-4%
	¿Cuáles han sido las <b>PUBLICACIONES</b> más vistas en las redes?	Lkd	Fremap: cartel Estiramientos para oficinas			
	Fcb	Fremap: cartel Estiramientos para oficinas				
	Tw	INSST: cartel Amianto, un enemigo oculto				

## 2. PRESENCIA EN LA WEB

### INVASSAT.GVA.ES

DATOS INVASSAT.GVA.ES: 11.2022/ 12.2022			
	Noviembre 2022	Diciembre 2022	Evolución
Usuarías y usuarios	14.854	9.358	-37,0% ●
Sesiones	20.662	12.141	-41,2% ●
Páginas vistas	38.526	19.817	-48,6% ●

DATOS INVASSAT.GVA.ES: 12.2021 / 12.2022			
	Diciembre 2021	Diciembre 2022	Evolución
Usuarías y usuarios	10.936	9.358	-14,3% ●
Sesiones	13.914	12.141	-12,7% ●
Páginas vistas	34.935	19.817	-43,3% ●





















DATOS INVASSAT.GVA.ES: 01.2021-12.2021 / 01.2021-12.2022			
	01.2021-12.2021	01.2021-12.2022	Evolución
Usuarías y usuarios	203.446	164.438	-19,2% ●
Sesiones	270.368	228.416	-15,5% ●
Páginas vistas	721.175	615.459	-14,7% ●

Page Title	Pageviews	% Pageviews
1. Invassat - INVASSAT - Institut Valencià de Seguretat i Salut en el Treball - INVASSAT - Generalitat Valenciana	84,140	13.67%
2. ¿Qué es la Prevención de Riesgos Laborales? - INVASSAT - Generalitat Valenciana	30,037	4.88%
3. Campus virtual - INVASSAT - Generalitat Valenciana	28,712	4.67%
4. Campus Virtual - INVASSAT - Generalitat Valenciana	20,432	3.32%
5. Listado de convenios - INVASSAT - Generalitat Valenciana	20,249	3.29%
6. Planes de actuación contra la siniestralidad - INVASSAT - Generalitat Valenciana	16,475	2.68%
7. Questionarios de pre-registro - INVASSAT - Generalitat Valenciana	16,157	2.63%
8. Trámites plan de siniestralidad - INVASSAT - Generalitat Valenciana	15,218	2.47%
9. Formación 2022 - INVASSAT - Generalitat Valenciana	14,861	2.41%
10. Recull d'actualitat SST - INVASSAT - Generalitat Valenciana	12,035	1.96%











Page Title	Pageviews	% Pageviews
1. 202211 Jornada retorno al trabajo - Invassat - INVASSAT - Institut Valencià de Seguretat i Salut en el Treball - INVASSAT - Generalitat Valenciana	3,140	15.84%
2. ¿Qué es la Prevención de Riesgos Laborales? - INVASSAT - Generalitat Valenciana	1,667	8.41%
3. Recull d'actualitat SST - INVASSAT - Generalitat Valenciana	993	5.01%
4. Convenios colectivos - INVASSAT - Generalitat Valenciana	834	4.21%
5. Cerca en el catàleg - INVASSAT - Generalitat Valenciana	672	3.39%
6. Búsqueda en el catálogo - INVASSAT - Generalitat Valenciana	560	2.83%
7. Normativa básica PRL - INVASSAT - Generalitat Valenciana	541	2.73%
8. Campus virtual - INVASSAT - Generalitat Valenciana	511	2.58%
9. Campus Virtual - INVASSAT - Generalitat Valenciana	475	2.40%
10. Listado de convenios - INVASSAT - Generalitat Valenciana	340	1.72%

Páginas más vistas en el portal durante el año 2022

Páginas más vistas en el portal en 12.2022

	Country	Users	% Users
1.	 Spain	114,641	 79.33%
2.	 Mexico	4,882	 3.38%
3.	 Colombia	3,758	 2.60%
4.	 Peru	3,046	 2.11%
5.	 Ecuador	2,869	 1.99%
6.	 United States	2,626	 1.82%
7.	 Dominican Republic	1,005	 0.70%
8.	 Netherlands	835	 0.58%
9.	 Argentina	829	 0.57%
10.	 Venezuela	826	 0.57%

*País de residencia de las personas usuarias en 2022*

	City	Users	% Users
1.	(not set)	37,160	 24.00%
2.	Valencia	23,784	 15.36%
3.	Madrid	13,077	 8.45%
4.	Barcelona	10,182	 6.58%
5.	Alicante	6,052	 3.91%
6.	Castellon de la Plana	3,773	 2.44%
7.	Seville	2,520	 1.63%
8.	Torrent	1,545	 1.00%
9.	Elche	1,482	 0.96%
10.	Bogota	1,265	 0.82%

*Ciudad de residencia de las personas usuarias en 2022*

## SITIO PREVENCIO.GVA.ES

DATOS SITIO PREVENCIO.GVA.ES: 11.2022/ 12.2022			
	Noviembre 2022	Diciembre 2022	Evolución
Usuaris y usuarios	2.083	1.474	-29,2% ●
Sesiones	2.481	1.714	-30,9% ●
Páginas vistas	3.732	2.260	-39,4% ●

DATOS SITIO PREVENCIO.GVA.ES: 12.2021 / 12.2022			
	Diciembre 2021	Diciembre 2022	Evolución
Usuaris y usuarios	4.077	1.474	-63,9% ●
Sesiones	4.531	1.714	-62,2% ●
Páginas vistas	7.540	2.260	-70,0% ●

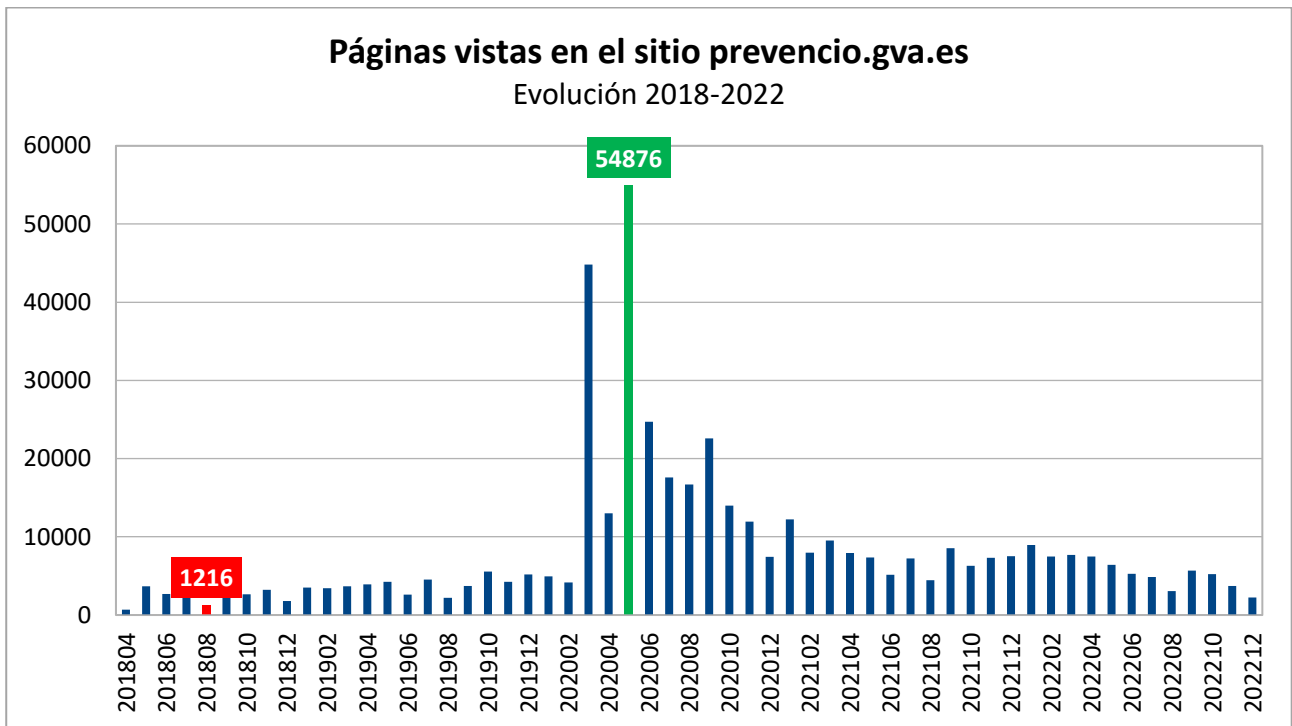
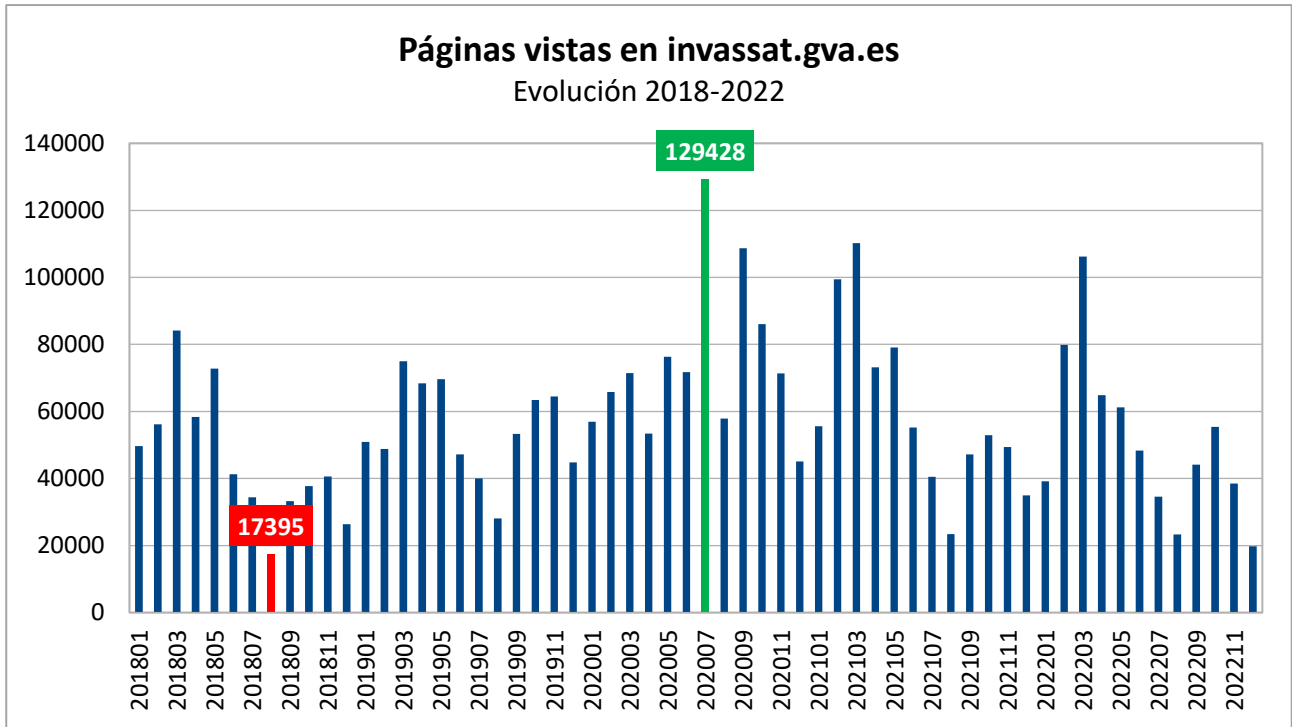
DATOS SITIO PREVENCIO.GVA.ES: 01.2021-12.2021 /01.2022-12.2022			
	01.2021-12.2021	01.2022-12.2022	Evolución
Usuaris y usuarios	40.702	26.093	-35,9% ●
Sesiones	47.878	31.419	-34,4% ●
Páginas vistas	91.518	68.146	-25,5% ●

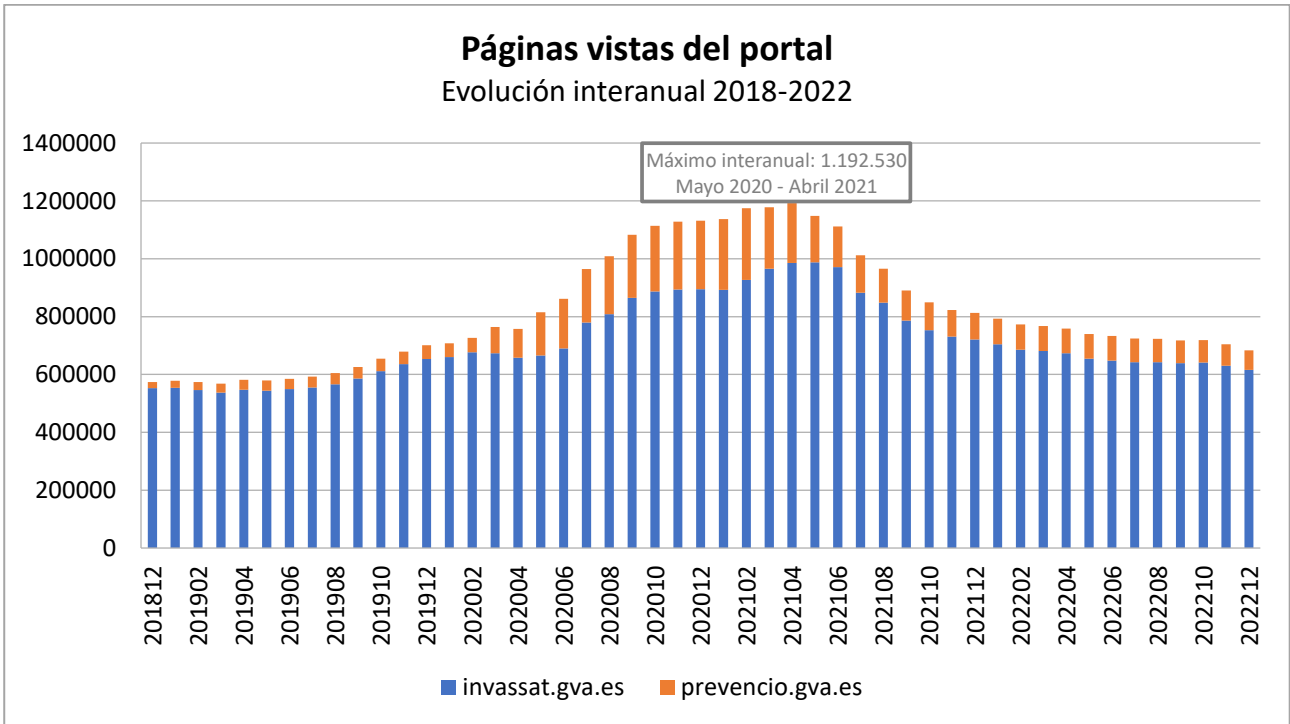
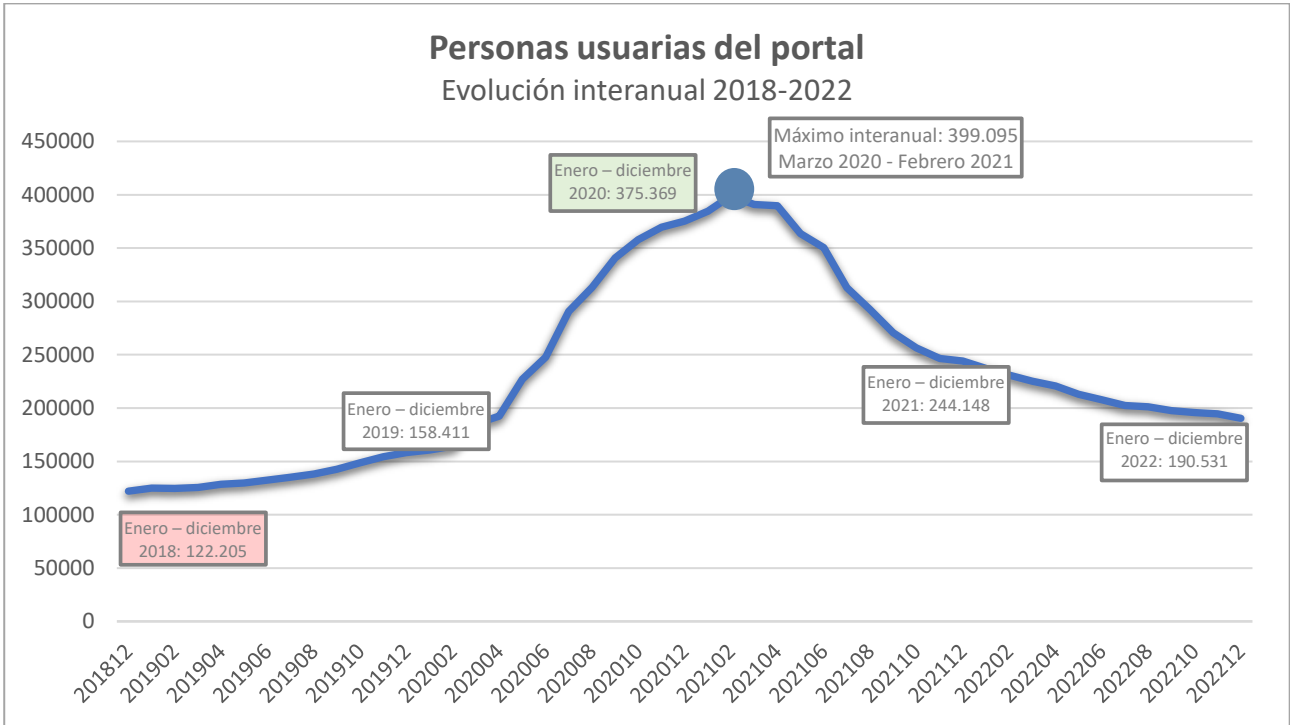
Page Title	Pageviews	% Pageviews	Page Title	Pageviews	% Pageviews
1. COVID-19 - Servicio de Prevención Propio - Generalitat Valenciana	8,073	11.85%	1. Servicio de Prevención propio - Servicio de Prevención Propio - Generalitat Valenciana	450	19.91%
2. Servicio de Prevención propio - Servicio de Prevención Propio - Generalitat Valenciana	7,704	11.31%	2. Servei de Prevenció Propi - Servicio de Prevención Propio - Generalitat Valenciana	419	18.54%
3. Servei de Prevenció Propi - Servicio de Prevención Propio - Generalitat Valenciana	7,185	10.54%	3. Protección a la maternidad - Servicio de Prevención Propio - Generalitat Valenciana	342	15.13%
4. Protección a la maternidad - Servicio de Prevención Propio - Generalitat Valenciana	4,647	6.82%	4. COVID-19 - Servicio de Prevención Propio - Generalitat Valenciana	340	15.04%
5. COVID-19 - Generalitat Valenciana	3,390	4.97%	5. Plan de prevención - Servicio de Prevención Propio - Generalitat Valenciana	62	2.74%
6. Plan de prevención - Servicio de Prevención Propio - Generalitat Valenciana	1,855	2.72%	6. Adaptaciones o cambios de puestos de trabajo - Servicio de Prevención Propio - Generalitat Valenciana	53	2.35%
7. Gestión de la prevención - Servicio de Prevención Propio - Generalitat Valenciana	1,832	2.69%	7. Instrucciones operativas de trabajo - Servicio de Prevención Propio - Generalitat Valenciana	50	2.21%
8. Servei de Prevenció Propi - Generalitat Valenciana	1,662	2.44%	8. Protocolos y procedimientos de trabajo - Servicio de Prevención Propio - Generalitat Valenciana	38	1.68%
9. Sectores - Servicio de Prevención Propio - Generalitat Valenciana	1,548	2.27%	9. Memorias del SPP - Servicio de Prevención Propio - Generalitat Valenciana	36	1.59%
10. Protocolos y procedimientos de trabajo - Servicio de Prevención Propio - Generalitat Valenciana	1,392	2.04%	10. Medidas de emergencia y autoprotección - Servicio de Prevención Propio - Generalitat Valenciana	35	1.55%

*Páginas más vistas en el sitio durante el año 2022*

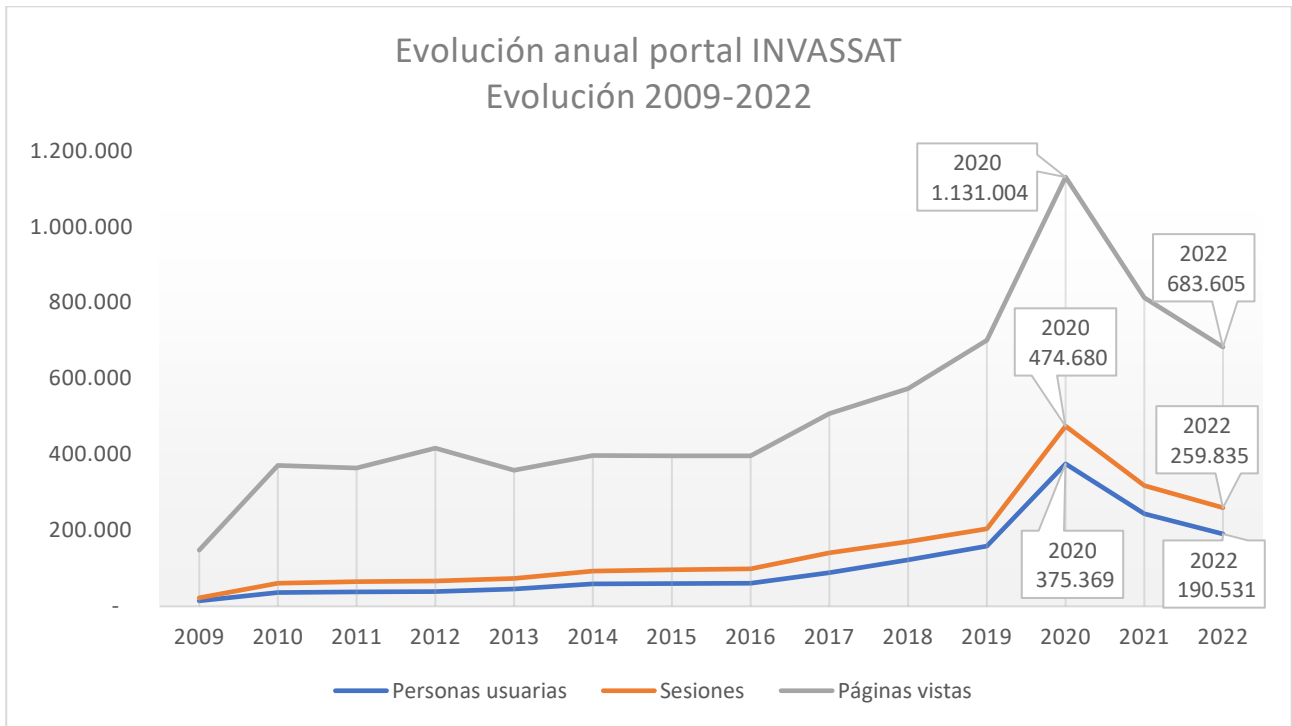
*Páginas más vistas en el sitio en 12.2022*

## DATOS ACUMULADOS PORTAL INVASSAT









## COMPARATIVA CON OTROS ORGANISMOS AUTÓNOMOS DE LA GENERALITAT

Páginas vistas en diciembre de 2022:

ORGANISMO AUTÓNOMO	PÁGINAS VISTAS
Servei Valencià d'Ocupació i Formació (LABORA)	1.026.737
Agència Tributària Valenciana	458.327
Institut Valencià de la Joventud (IVAJ)	47.910
Autoritat de Transport Metropolità de València	35.684
<b>Institut Valencià de Seguretat i Salut en el Treball (INVASSAT)</b>	<b>19.817</b>
Institut Cartogràfic Valencià	11.865
Institut Valencià d'Investigacions Agràries (IVIA)	10.265
Agència Valenciana de Foment i Garantia Agrària	2.988
Institut Superior d'Ensenyances Artístiques	2.972
Agència Valenciana de Protecció del Territori	1.078

### 3. PRESENCIA EN LAS REDES SOCIALES

#### FACEBOOK

DATOS FACEBOOK: 11.2022 / 12.2022			
	Noviembre 2022	Diciembre 2022	Evolución
Seguidores y seguidoras	4.293	4.299	+0,1% ●
Alcance	5.927	3.751	-36,7% ●
Impresiones	20.784	19.346	-6,9% ●
Interacciones	1.301	1.128	-13,3% ●
Publicaciones	84	67	-20,2% ●
DATOS FACEBOOK: 12.2021 / 12.2022			
	Diciembre 2021	Diciembre 2022	Evolución
Seguidores y seguidoras	4.161	4.299	+3,3% ●
Alcance	3.941	3.751	-4,8% ●
Impresiones	19.661	19.346	-1,6% ●
Interacciones	959	1.128	-17,6% ●
Publicaciones	63	67	+6,4% ●
DATOS FACEBOOK: 01.2021-12.2021 / 01.2021-12.2022			
	01.2021-12.2021	01.2022-12.2022	Evolución
Alcance	107.803	68.988	-36,0% ●
Impresiones	432.420	284.413	-34,2% ●
Interacciones	19.060	15.563	-18,3% ●
Publicaciones	966	829	-13,8% ●

*Usuario/a: número de personas únicas que interactuaron con la página*  
*Alcance: número de personas únicas que han visto cada publicación*  
*Impresiones: número total de visualizaciones de todas las publicaciones durante el período*

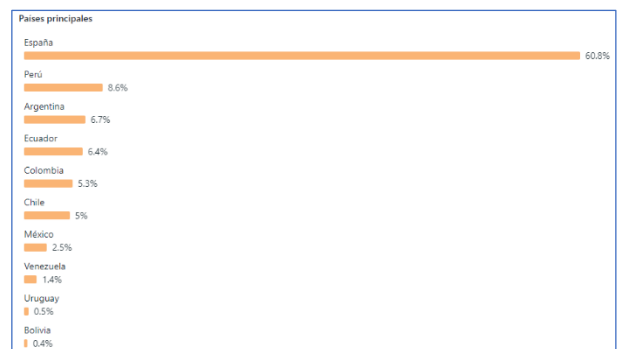
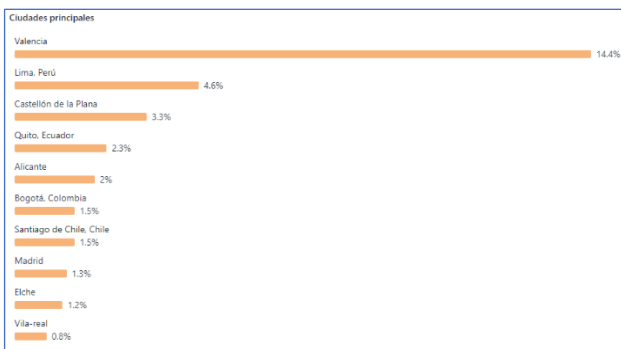
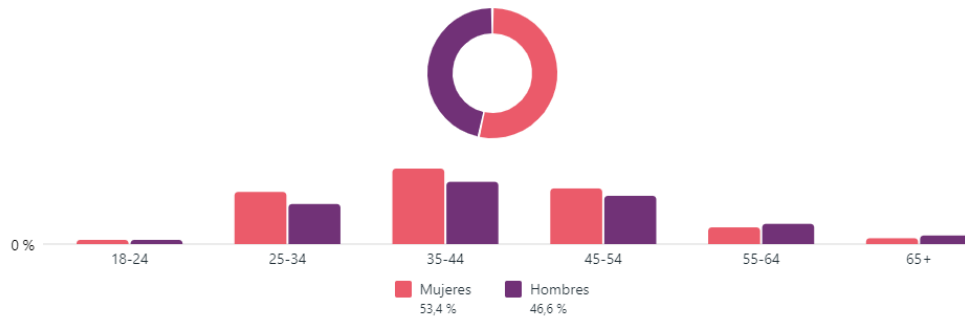
#### Publicación del mes en Facebook:



Seguidores de la página de Facebook ⓘ

4300

Edad y sexo ⓘ





## TWITTER

DATOS TWITTER: 11.2022 / 12.2022			
	Noviembre 2022	Diciembre 2022	Evolución
Seguidores y seguidoras	2.716	2.741	+0,9% ●
Impresiones	16.619	17.271	+3,9% ●
Interacciones	1.131	1.062	-6,1% ●
Publicaciones	169	132	-21,9% ●
DATOS TWITTER: 11.2021 / 11.2022			
	Diciembre 2021	Diciembre 2022	Evolución
Seguidores y seguidoras	2.418	2.741	+13,4% ●
Impresiones	31.125	17.271	-44,5% ●
Interacciones	1.046	1.062	+1,5% ●
Publicaciones	140	132	-5,7% ●
DATOS TWITTER: 01.2021-12.2021 / 01.2021-12.2022			
	01.2021-12.2021	01.2022-12.2022	Evolución
Impresiones	637.122	279.838	-56,1% ●
Interacciones	20.622	14.167	-31,3% ●
Publicaciones	1.684	1.795	+6,6% ●

*Impresiones: número total de visualizaciones de todas las publicaciones durante el período*  
*Interacciones: cantidad de veces que los usuarios han interactuado, por ejemplo, clicando un enlace o viendo una imagen.*  
*Tasa de interacción: relación entre las impresiones y las interacciones*

### Publicación del mes en Twitter:

**Tweet principal** tuvo 2.039 impresiones

⚠️ CARTEL del @INSST\_MITES\_GOB  
 🏷️ #Amianto : un enemigo oculto.

!! Localiza e identifica materiales con amianto (#MCA) para situarlos en el "mapa seguro" de tu empresa  
 ...  
 📄 insst.es/documentacion/...

#PRL #SST  
 #ActúaYaContraElCáncerLaboral  
 pic.twitter.com/25udx8t7Ad



**Tweet con contenido multimedia principal** tuvo 609 impresiones

CARTEL 🧐 ¡Ojo a la etiqueta! del @INSST\_MITES\_GOB

Los agentes químicos peligrosos deben estar etiquetados 🏷️:

- ⚠️ Pictogramas de peligro
- 📄 Indicaciones de peligro (H)
- 🧑🚒 Consejos de prudencia (P)

📄 insst.es/documents/9488...

#SST #PRL #SustanciaPeligrosa  
 #AgenteQuimico  
 pic.twitter.com/P9eucY13FV



## LINKEDIN

DATOS LINKEDIN: 11.2022 / 12.2022			
	Noviembre 2022	Diciembre 2022	Evolución
Seguidores y seguidoras	5.931	6.075	+2,4% ●
Visualizaciones	67.037	91.201	+36,1% ●
Interacciones	956	1.520	+59,0% ●
Publicaciones	84	67	-20,2% ●
DATOS LINKEDIN: 12.2021 / 12.2022			
	Diciembre 2021	Diciembre 2022	Evolución
Seguidores y seguidoras	5.160	6.075	+15,6% ●
Visualizaciones	51.782	91.201	+37,8% ●
Interacciones	1.120	1.520	+35,7% ●
Publicaciones	66	67	+1,5% ●
DATOS LINKEDIN: 01.2021-12.2021 / 01.2021-12.2022			
	01.2021-12.2021	01.2022-12.2022	Evolución
Visualizaciones	710.105	784.163	+10,4% ●
Publicaciones	985	847	-14,0% ●

### Publicación del mes en LinkedIn:

**Análisis de la publicación**

Gva Invassat . ha publicado esto • 2 semanas

 CARTEL Estiramientos para oficinas de **PREVENCIÓN FREMAP**

Realiza el #estiramiento progresivo durante 10 segs ... mostrar más

---

**Descubrimiento** ⓘ

6.071  
Impresiones

---

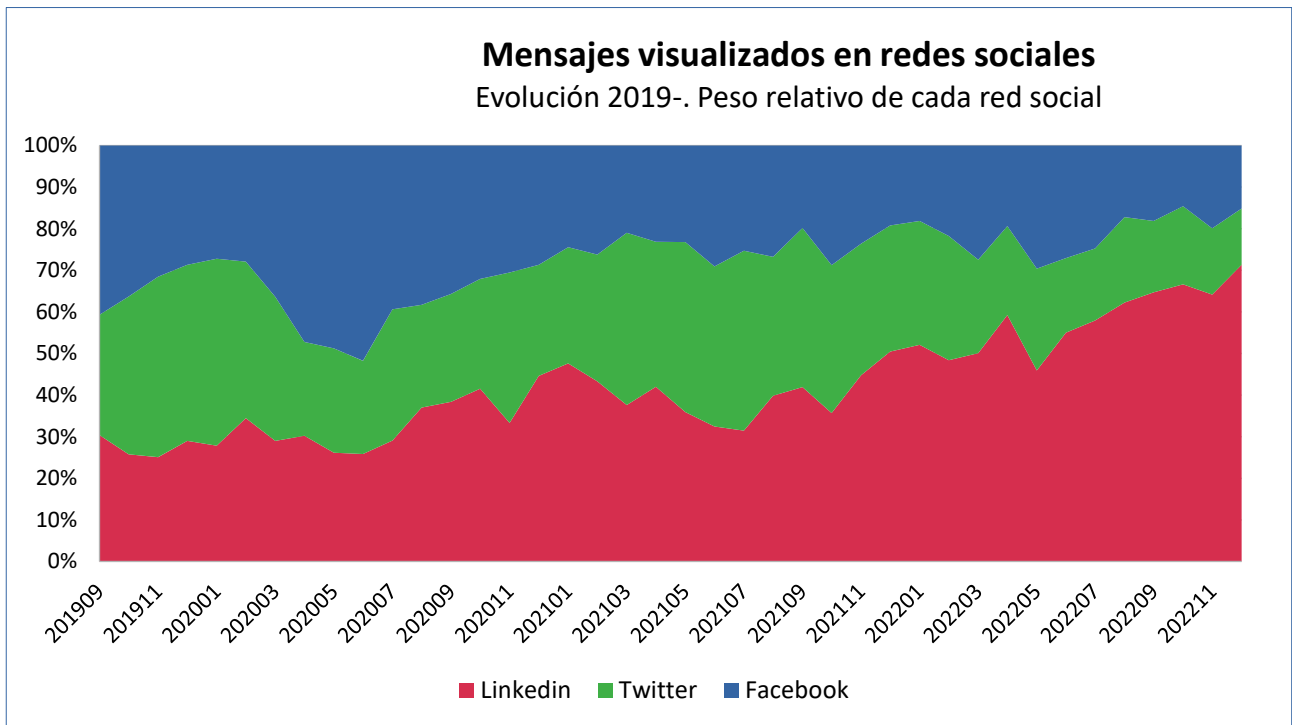
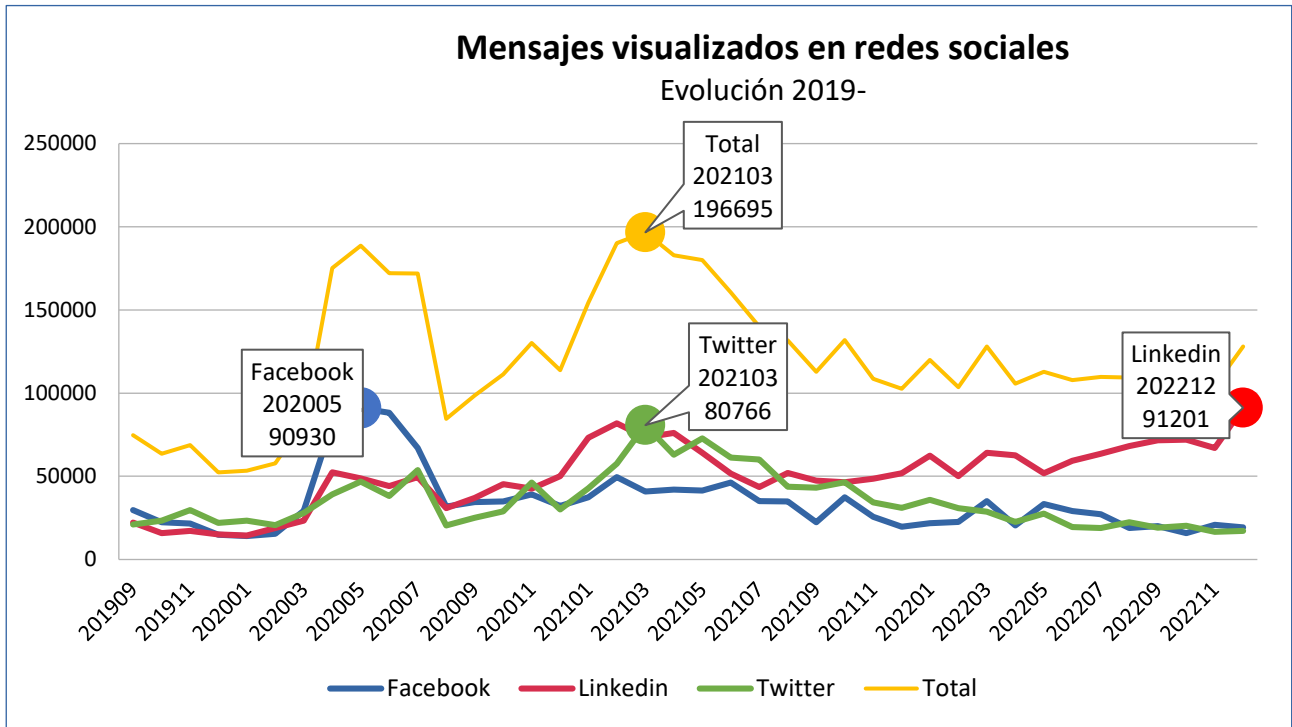
**Interacciones** ⓘ

Reacciones 122 →

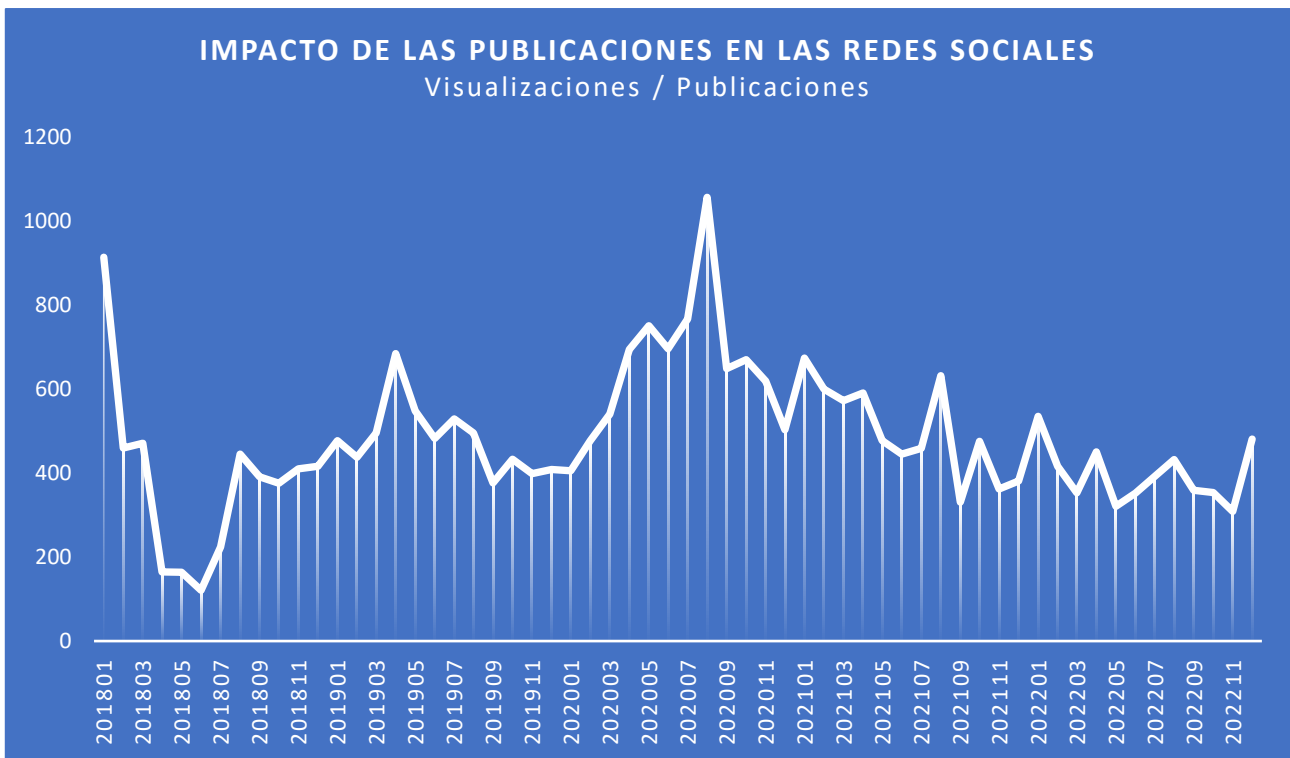
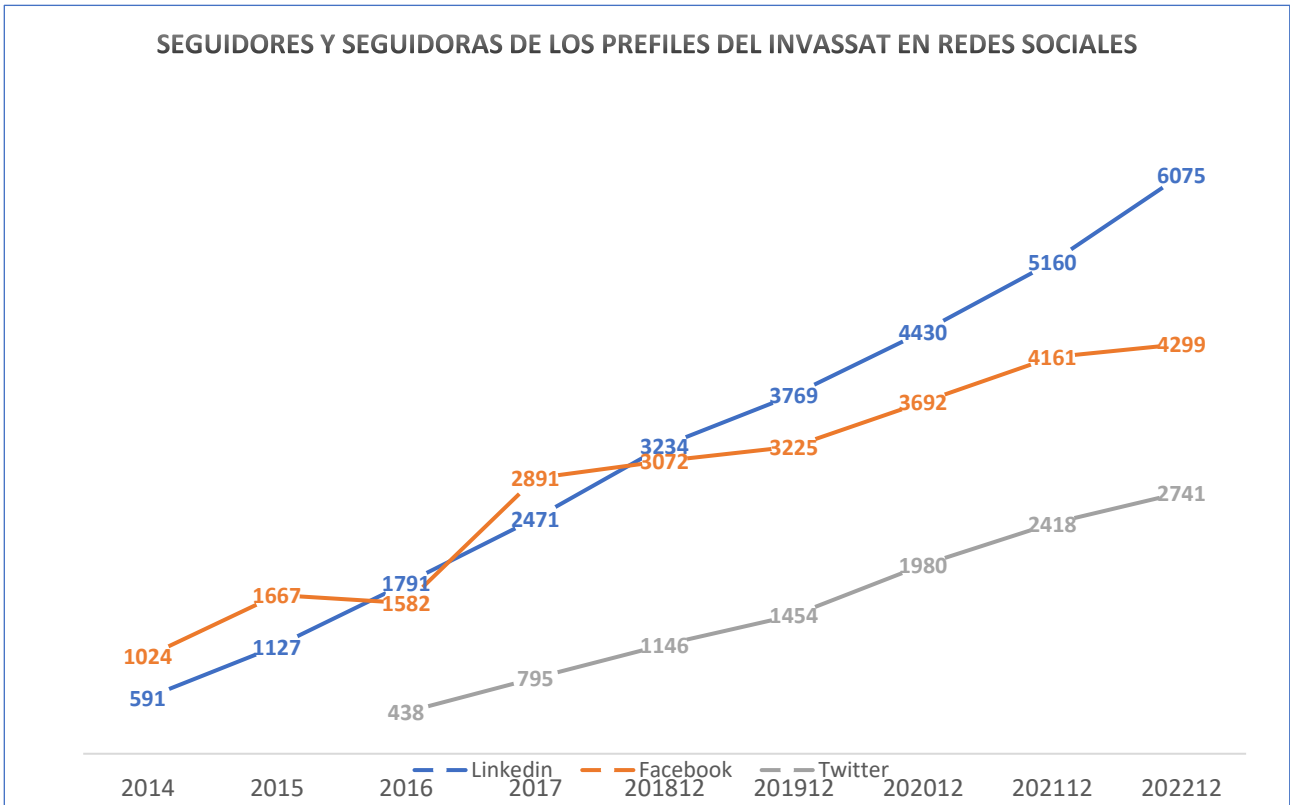
Comentarios 0 →

Veces compartido 25 →

## DATOS ACUMULADOS INVASSAT EN REDES SOCIALES







## COMPARATIVA CON OTROS ORGANISMOS: PERSONAS SEGUIDORAS EN REDES SOCIALES

<b>Diciembre de 2022</b>	<b>Linkedin</b>	<b>Twitter</b>	<b>Facebook</b>	<b>YouTube</b>	<b>Todos</b>
Instituto Nacional de Seguridad y Salud en el Trabajo (INSST)	19224	25608	0	7460	52292
País Vasco: Instituto Vasco de Seguridad y Salud Laborales (OSALAN)	3097	8442	2615	1190	15344
<b>INVASSAT</b>	<b>6099</b>	<b>2733</b>	<b>4295</b>	<b>0</b>	<b>13127</b>
Andalucía: Instituto Andaluz de Prevención de Riesgos Laborales (IAPRL)	4601	5784	568	602	11555
Asturias: Instituto Asturiano de Prevención de Riesgos Laborales (IAPRL)	1103	3026	3358	117	7604
Galicia: Instituto de Seguridade e Saúde Laboral de Galicia (ISSGA)	0	3481	1331	230	5042
Aragón: Instituto Aragonés de Seguridad Laboral (ISSLA)	0	3509	0	1070	4579
Castilla y León: D.G. de Trabajo y Prevención de Riesgos Laborales de la Junta de Castilla y León	0	3776	0	698	4474
Murcia: Instituto de Seguridad y Salud Laboral de la Región de Murcia (ISSL)	0	978	2613	171	3762
Cataluña: Institut Català de Seguretat i Salut Laboral (ICSSL)	0	2503	0	0	2503
Cantabria: Instituto Cántabro de Seguridad y Salud en el Trabajo (ICASST)	624	1343	0	0	1967
Canarias: Instituto Canario de Seguridad Laboral (ICASEL)	0	1080	47	97	1224
Illes Balears: Institut Balear de Seguretat i Salut Laboral (IBASSAL)	0	262	0	0	262
Castilla-La Mancha: DG de Relaciones Laborales y Seguridad y Salud Laboral de la JC de Castilla-La Mancha	0	0	0	0	0
Extremadura: Servicio de Seguridad y Salud en el Trabajo	0	0	0	0	0
Madrid: Instituto Regional de Seguridad y Salud en el Trabajo (IRSST)	0	0	0	0	0
Navarra: Instituto Navarro de Salud Laboral (INSL)	0	0	0	0	0
La Rioja: Instituto Riojano de Salud Laboral (IRSAL)	0	0	0	0	0