

INFORME DE SEGUIMIENTO DE LA PRESENCIA DEL INVASSAT EN LA WEB Y EN LAS REDES SOCIALES

NOVIEMBRE 2022

SERVEI D'ASSISTENCIA I PROMOCIO
CENTRE DE DOCUMENTACIO



GENERALITAT
VALENCIANA

INVASSAT
Institut Valencià de
Seguretat i Salut en el Treball

Contenido

1. Síntesis de impacto 11.2022	3
2. Presencia en la Web.....	5
Invassat.gva.es	5
Sitio prevencio.gva.es	7
Datos acumulados portal INVASSAT.....	8
Comparativa con otros organismos autónomos de la Generalitat	10
3. Presencia en las redes sociales	12
Facebook	12
Twitter	14
Linkedin	15
Datos acumulados INVASSAT en redes sociales.....	16
Comparativa con otros organismos: personas seguidoras en redes sociales.....	17

1. SÍNTESIS DE IMPACTO 11.2022

		NOV22	OCT22	NOV21	INTERANUAL	
ESPACIO WEB INVASSAT [invassat.gva.es + prevencio.gva.es]	¿Cuántas PERSONAS han accedido a nuestro espacio web?	16.937	+0,2%	-7%	194.712	-21%
	¿Cuántas PÁGINAS han sido vistas?	42.258	-30%	-25%	704.003	-14%
	¿Cuántas SESIONES se han abierto en nuestro espacio web?	23.143	+2%	+1%	264.425	-18%
	¿Cuáles son las SECCIONES más visitadas?	1. Campus virtual INVASSAT 2. Información áreas: ¿Qué es la Prevención de Riesgos Laborales? 3. Recull d'actualitat en SST 4. Convenios colectivos 5. Formación INVASSAT				
		NOV22	OCT22	NOV21	INTERANUAL	
REDES SOCIALES [LinkedIn + Facebook + Twitter]	¿Cuántas veces se han visto los MENSAJES publicados en nuestras redes sociales?	104.440	-1%	-5%	1.327.933	-27%
	¿Cuántas PERSONAS nos siguen en las redes sociales?	12.940	+1% (+126)	+10%	+1.226	+10%
	¿Cuántos mensajes hemos publicado?	337	+10%	+12%	3.478	-3%
	¿Cuáles han sido las PUBLICACIONES más vistas en las redes?	Lkd	EU-OSHA: NAPO para profesores			
	Fcb	Ficha: Seguridad vial Umivale Activa				
	Tw	INSST: nueva ficha BINVAC				

INVASSAT REDES + WEB

Noviembre 2022

CADA DÍA DE NOVIEMBRE...

565

PERSONAS

diferentes han accedido
a nuestro espacio web



1409

PÁGINAS

han sido vistas en
nuestro sitio web



3481

veces han sido vistos en
las redes sociales
nuestros

MENSAJES



12940

PERFILES

nos siguen en nuestras
cuentas de LinkedIn,
Facebook y Twitter



INVASSAT

Institut Valencià de Seguretat i Salut en el Treball

2. PRESENCIA EN LA WEB

INVASSAT.GVA.ES

DATOS INVASSAT.GVA.ES: 10.2022/ 11.2022			
	Octubre 2022	Noviembre 2022	Evolución
Usuarías y usuarios	14.986	14.854	-0,9% ●
Sesiones	20.274	20.662	+1,2% ●
Páginas vistas	55.365	38.526	-30,4% ●

DATOS INVASSAT.GVA.ES: 11.2021 / 11.2022			
	Noviembre 2021	Noviembre 2022	Evolución
Usuarías y usuarios	15.234	14.854	-2,5% ●
Sesiones	19.484	20.662	+6,0% ●
Páginas vistas	49.402	38.526	-22,0% ●





















DATOS INVASSAT.GVA.ES: 12.2020-11.2021 / 12.2021-11.2022			
	12.2020 - 11.2021	12.2021 – 11.2022	Evolución
Usuarías y usuarios	206.113	166.016	-19,5% ●
Sesiones	274.191	230.189	-16,0% ●
Páginas vistas	731.327	630.577	-13,8% ●

Page Title	Pageviews	% Pageviews
1. Invassat - INVASSAT - Institut Valencià de Seguretat i Salut en el Treball - INVASSAT - Generalitat Valenciana	6,451	16,74%
2. Campus virtual - INVASSAT - Generalitat Valenciana	3,363	8,73%
3. ¿Qué es la Prevención de Riesgos Laborales? - INVASSAT - Generalitat Valenciana	3,046	7,91%
4. Campus Virtual - INVASSAT - Generalitat Valenciana	1,931	5,01%
5. Recull d'actualitat SST - INVASSAT - Generalitat Valenciana	1,212	3,15%
6. Convenios colectivos - INVASSAT - Generalitat Valenciana	1,005	2,61%
7. Formación 2022 - INVASSAT - Generalitat Valenciana	836	2,17%
8. Normativa básica PRL - INVASSAT - Generalitat Valenciana	765	1,99%
9. Listado de convenios - INVASSAT - Generalitat Valenciana	742	1,93%
10. Qué es la prevención de riesgos laborales? - INVASSAT - Generalitat Valenciana	652	1,69%





Page Title	Pageviews	% Pageviews
1. Invassat - INVASSAT - Institut Valencià de Seguretat i Salut en el Treball - INVASSAT - Generalitat Valenciana	5,853	10,57%
2. Campus virtual - INVASSAT - Generalitat Valenciana	4,624	8,35%
3. ¿Qué es la Prevención de Riesgos Laborales? - INVASSAT - Generalitat Valenciana	3,650	6,59%
4. Listado de convenios - INVASSAT - Generalitat Valenciana	2,508	4,53%
5. Formación 2022 - INVASSAT - Generalitat Valenciana	2,017	3,64%
6. Campus Virtual - INVASSAT - Generalitat Valenciana	1,923	3,47%
7. Convenios colectivos - INVASSAT - Generalitat Valenciana	1,306	2,36%
8. Recull d'actualitat SST - INVASSAT - Generalitat Valenciana	1,088	1,97%
9. Premios al conocimiento PRL 2021 - Invassat - INVASSAT - Institut Valencià de Seguretat i Salut en el Treball - INVASSAT - Generalitat Valenciana	959	1,73%
10. Formació 2022 - INVASSAT - Generalitat Valenciana	844	1,52%

Páginas más vistas en el portal en 11.2022

Páginas más vistas en el portal en 10.2022

Country	Users	% Users
1.  Spain	12,090	 81.19%
2.  Mexico	501	 3.36%
3.  United States	402	 2.70%
4.  Colombia	357	 2.40%
5.  Peru	344	 2.31%
6.  Ecuador	290	 1.95%
7.  Venezuela	104	 0.70%
8.  Argentina	84	 0.56%
9.  Chile	69	 0.46%
10.  Bolivia	64	 0.43%

País de residencia de las personas usuarias 11.2022

City	Users	% Users
1. (not set)	3,852	 25.03%
2. Valencia	2,366	 15.37%
3. Barcelona	1,245	 8.09%
4. Madrid	1,209	 7.86%
5. Alicante	696	 4.52%
6. Castellon de la Plana	366	 2.38%
7. Seville	290	 1.88%
8. Zaragoza	131	 0.85%
9. Elche	127	 0.83%
10. Girona	110	 0.71%

Ciudad de residencia de las personas usuarias 11.2022

SITIO PREVENCIO.GVA.ES

DATOS SITIO PREVENCIO.GVA.ES: 10.2022/ 11.2022			
	Octubre 2022	Noviembre 2022	Evolución
Usuarías y usuarios	1.924	2.083	+8,3% ●
Sesiones	2.329	2.481	+6,5% ●
Páginas vistas	5.244	3.732	-28,8% ●

DATOS SITIO PREVENCIO.GVA.ES: 11.2021 / 11.2022			
	Noviembre 2021	Noviembre 2022	Evolución
Usuarías y usuarios	2.911	2.083	-28,4% ●
Sesiones	3.383	2.481	-26,7% ●
Páginas vistas	7.296	3.732	-48,9% ●

DATOS SITIO PREVENCIO.GVA.ES: 12.2020-11.2021 /12.2021-11.2022			
	12.2020 - 11.2021	12.2021 – 11.2022	Evolución
Usuarías y usuarios	40.459	28.696	-29,1% ●
Sesiones	47.762	34.236	-28,3% ●
Páginas vistas	91.431	73.426	-19,7% ●

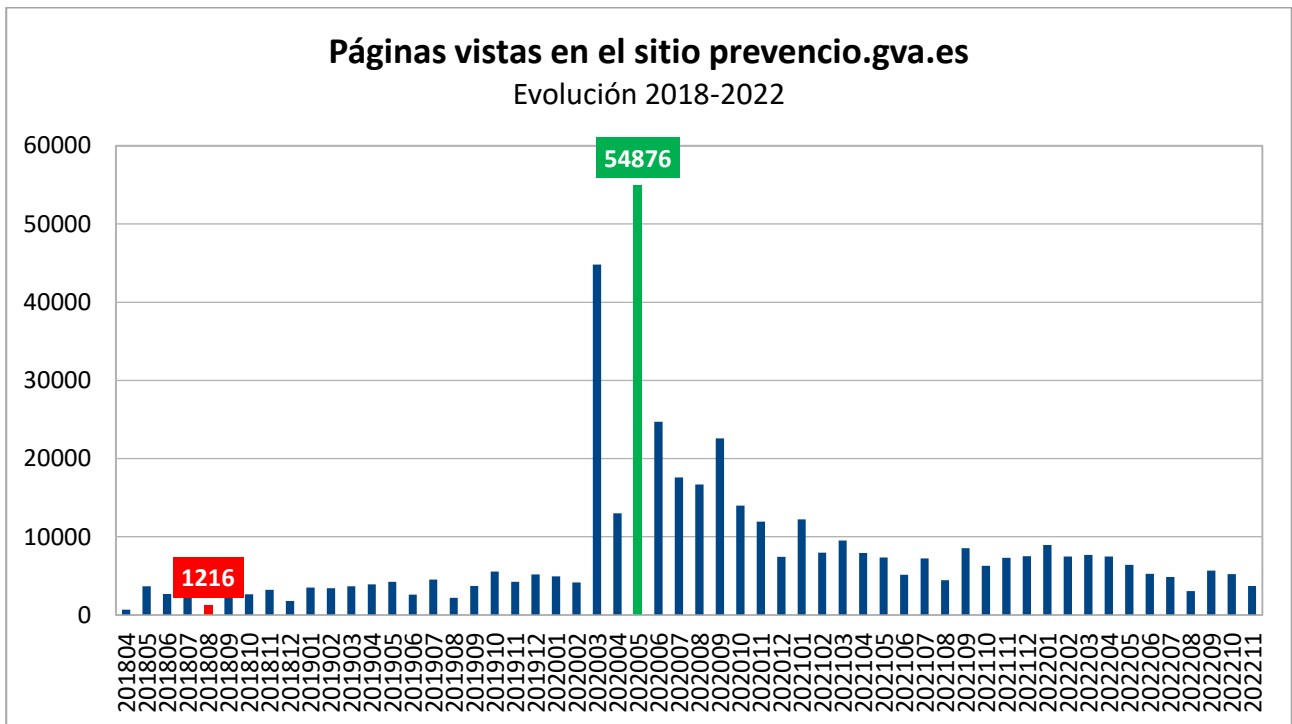
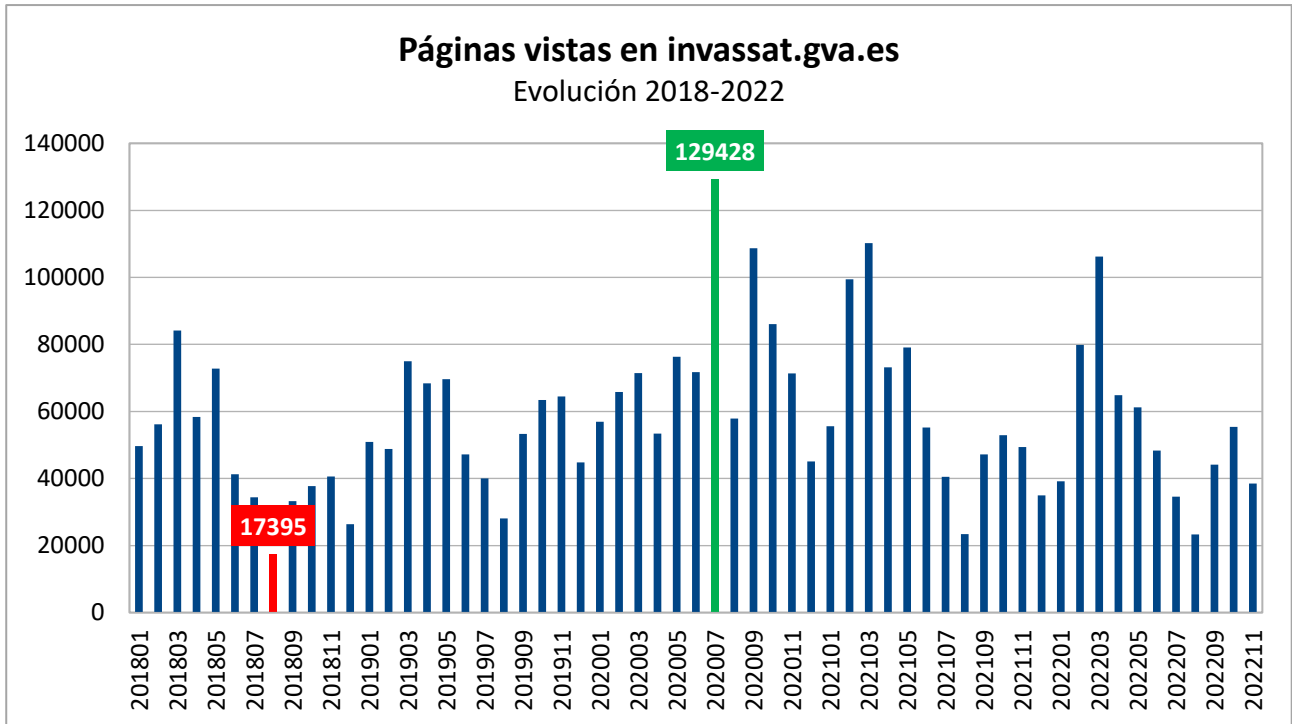
Page Title	Pageviews	% Pageviews
1. Servicio de Prevención propio - Servicio de Prevención Propio - Generalitat Valenciana	750	20.10%
2. Servei de Prevenció Propi - Servicio de Prevención Propio - Generalitat Valenciana	618	16.56%
3. Protección a la maternidad - Servicio de Prevención Propio - Generalitat Valenciana	493	13.21%
4. COVID-19 - Servicio de Prevención Propio - Generalitat Valenciana	419	11.23%
5. Protocolos y procedimientos de trabajo - Servicio de Prevención Propio - Generalitat Valenciana	120	3.22%
6. Plan de prevención - Servicio de Prevención Propio - Generalitat Valenciana	94	2.52%
7. Gestión de la prevención - Servicio de Prevención Propio - Generalitat Valenciana	87	2.33%
8. Adaptaciones o cambios de puestos de trabajo - Servicio de Prevención Propio - Generalitat Valenciana	67	1.80%
9. Instrucciones operativas de trabajo - Servicio de Prevención Propio - Generalitat Valenciana	66	1.77%
10. Equipos de protección individual - Servicio de Prevención Propio - Generalitat Valenciana	58	1.55%

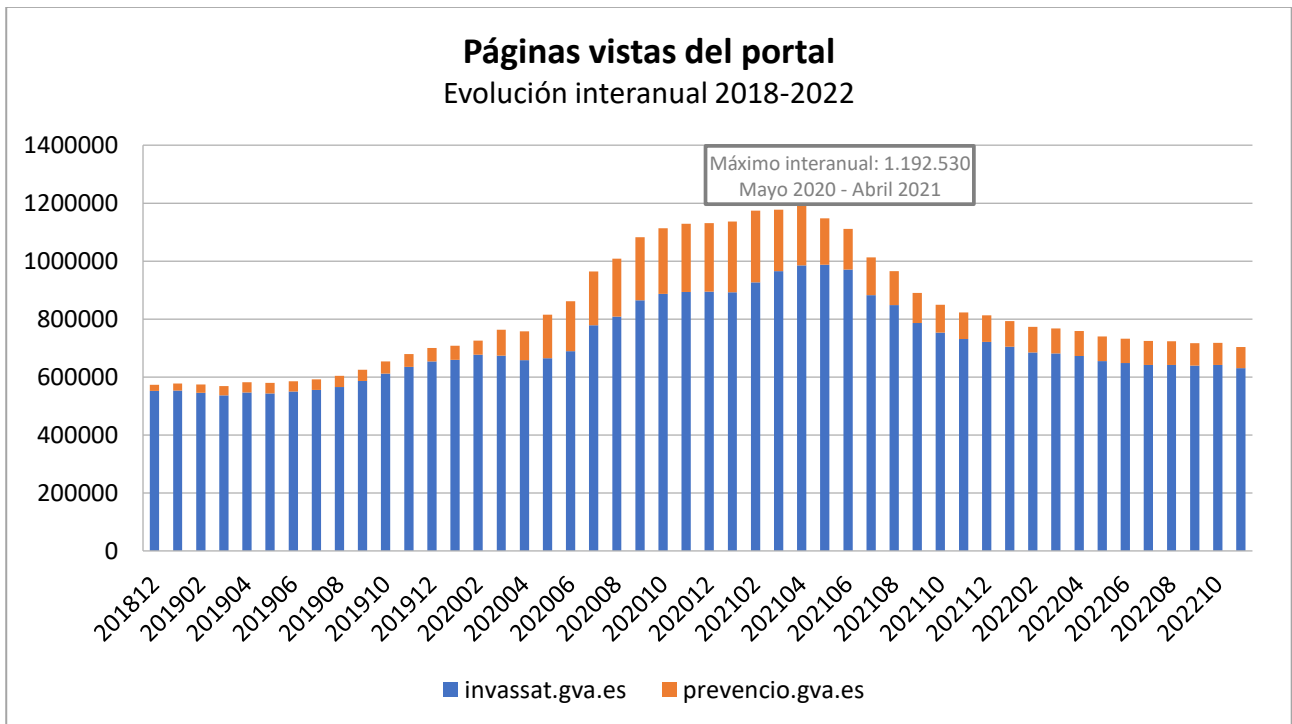
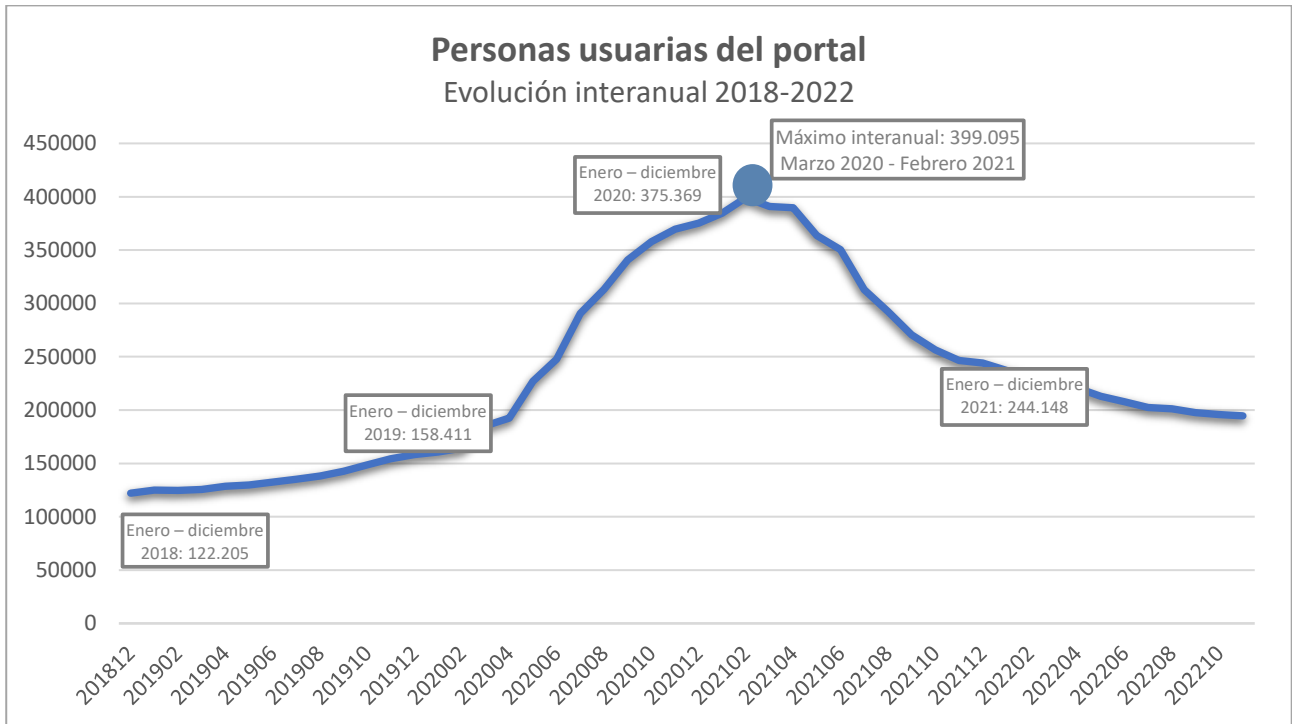
Page Title	Pageviews	% Pageviews
1. Servicio de Prevención propio - Servicio de Prevención Propio - Generalitat Valenciana	728	13.88%
2. Protección a la maternidad - Servicio de Prevención Propio - Generalitat Valenciana	658	12.55%
3. Servei de Prevenció Propi - Servicio de Prevención Propio - Generalitat Valenciana	591	11.27%
4. COVID-19 - Servicio de Prevención Propio - Generalitat Valenciana	330	6.29%
5. Plan de prevención - Servicio de Prevención Propio - Generalitat Valenciana	192	3.66%
6. Gestión de la prevención - Servicio de Prevención Propio - Generalitat Valenciana	188	3.59%
7. Sectores - Servicio de Prevención Propio - Generalitat Valenciana	144	2.75%
8. Medidas de emergencia y autoprotección - Servicio de Prevención Propio - Generalitat Valenciana	133	2.54%
9. Protocolos y procedimientos de trabajo - Servicio de Prevención Propio - Generalitat Valenciana	124	2.36%
10. Instrucciones operativas de trabajo - Servicio de Prevención Propio - Generalitat Valenciana	119	2.27%

Páginas más vistas en el sitio en 11.2022

Páginas más vistas en el sitio en 10.2022

DATOS ACUMULADOS PORTAL INVASSAT





COMPARATIVA CON OTROS ORGANISMOS AUTÓNOMOS DE LA GENERALITAT

Páginas vistas en noviembre de 2022:

ORGANISMO AUTÓNOMO		PÁGINAS VISTAS
1	Servei Valencià d'Ocupació i Formació (LABORA)	1.215.818
2	Agència Tributària Valenciana	560.919
3	Institut Valencià de la Joventud (IVAJ)	75.476
4	Institut Valencià de Seguretat i Salut en el Treball (INVASSAT)	42.258
5	Autoritat de Transport Metropolità de València	39.607
6	Institut Cartogràfic Valencià	17.114
7	Institut Valencià d'Investigacions Agràries (IVIA)	16.857
8	Institut Superior d'Ensenyances Artístiques	4.850
9	Agència Valenciana de Foment i Garantia Agrària	4.135
10	Agència Valenciana de Protecció del Territori	1.636

CAMPUS VIRTUAL DEL INVASSAT

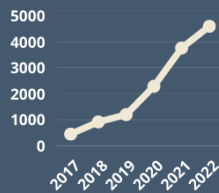
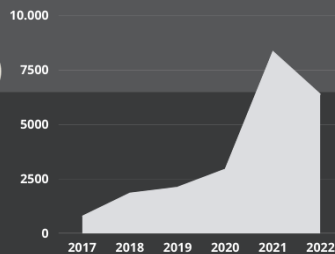
2017-2022

invassat.gva.es

SEIS AÑOS DE
FORMACIÓN EN
LÍNEA EN
SEGURIDAD Y SALUD
EN EL TRABAJO

155
CURSOS
IMPARTIDOS

22.500
PLAZAS
OFERTADAS



13.200
PERSONAS
MATICULADAS

9.200
DIPLOMAS DE
APROVECHAMIENTO
ENTREGADOS



- Cursos de PRL básicos, que capacitan para el desarrollo de las funciones del nivel básico (RD 39/1997)
- Cursos de promoción de la PRL
- Cursos específicos de PRL

INVASSAT
Institut Valencià de Seguretat i Salut en el Treball

3. PRESENCIA EN LAS REDES SOCIALES

FACEBOOK

DATOS FACEBOOK: 10.2022 / 11.2022			
	Octubre 2022	Noviembre 2022	Evolución
Seguidores y seguidoras	4.274	4.293	+0,4% ●
Alcance	3.386	5.927	+75,0% ●
Impresiones	15.746	20.784	+32,0% ●
Interacciones	1.133	1.301	+14,8% ●
Publicaciones	74	84	+13,5% ●

DATOS FACEBOOK: 11.2021 / 11.2022			
	Noviembre 2021	Noviembre 2022	Evolución
Seguidores y seguidoras	4.213	4.293	+1,9% ●
Alcance	5.375	5.927	+10,3% ●
Impresiones	25.597	20.784	-18,8% ●
Interacciones	1.381	1.301	-5,8% ●
Publicaciones	73	84	+15,1% ●

DATOS FACEBOOK: 12.2020-11.2021 / 12.2021-11.2022			
	12.2020-11.2021	12.2021-11.2022	Evolución
Alcance	111.027	69.178	-37,7% ●
Impresiones	444.954	284.728	-36,0% ●
Interacciones	19.770	15.394	-22,1% ●
Publicaciones	976	829	-15,1% ●

Usuario/a: número de personas únicas que interactuaron con la página
Alcance: número de personas únicas que han visto cada publicación
Impresiones: número total de visualizaciones de todas las publicaciones durante el período

Publicación del mes en Facebook:

Promoción no disponible

Recomendamos **Ficha #SeguridadVial nº 48: Hoja de rescate de Umiva...**
 23 de noviembre de 2022, 11:13
 Identificador: 506268094863016

Interacciones
 👍 37 reacciones 💬 3 comentarios ➦ 13 veces compartida

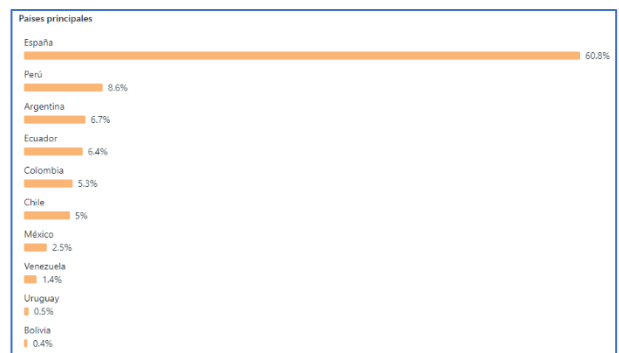
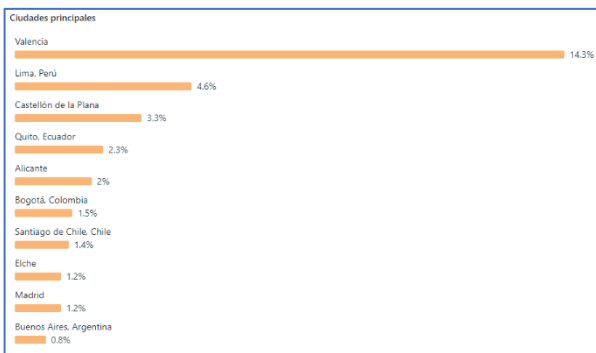
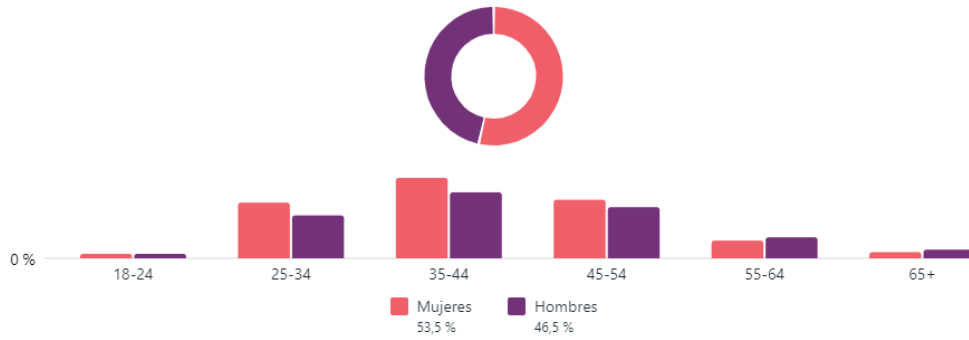
Rendimiento

Alcance	Reacciones, comentarios y ve...	Resultados
Total 2584	Total 53	Total 8
Peor Mejor	Peor Mejor	Peor Mejor

Seguidores de la página de Facebook ⓘ

4294

Edad y sexo ⓘ



1 nov 2022 - 30 nov 2022

5927 Personas alcanzadas **3350** Periodo anterior



TWITTER

DATOS TWITTER: 10.2022 / 11.2022			
	Octubre 2022	Noviembre 2022	Evolución
Seguidores y seguidoras	2.691	2.716	+0,9% ●
Impresiones	20.296	16.619	-18,1% ●
Interacciones	1.113	1.131	+1,6% ●
Publicaciones	160	169	+5,6% ●
DATOS TWITTER: 11.2021 / 11.2022			
	Noviembre 2021	Noviembre 2022	Evolución
Seguidores y seguidoras	2.369	2.716	+14,7% ●
Impresiones	34.383	16.619	-51,7% ●
Interacciones	1.424	1.131	-20,6% ●
Publicaciones	151	169	+11,9% ●
DATOS TWITTER: 12.2020-11.2021 / 12.2021-11.2022			
	12.2020 – 11.2021	12.2021 – 11.2022	Evolución
Impresiones	635.993	293.692	-53,8% ●
Interacciones	21.005	14.151	-32,6% ●
Publicaciones	1.635	1.803	+10,3% ●

Impresiones: número total de visualizaciones de todas las publicaciones durante el período
Interacciones: cantidad de veces que los usuarios han interactuado, por ejemplo, clicando un enlace o viendo una imagen.
Tasa de interacción: relación entre las impresiones y las interacciones

Publicación del mes en Twitter:

Tweet principal tuvo 627 impresiones

El @INSST_MITES_GOB ha publicado una nueva ficha #BINVAC (Accidentes de trabajo investigados) para conocer situaciones reales de trabajo con riesgo para la #SST :

094. Atrapamiento en una cinta transportadora de escorias

insst.es/stp/binvac/094...

#TratamientoDeResiduos
pic.twitter.com/BhzvQWVKQO

Actividad económica (CNAE)	3 9 2	Tratamiento y eliminación de residuos
Actividad física específica	1 0	Operaciones con máquinas sin especificar
Descripción	4 1	Ferida litoral o parcial de control de máquina, incluido el arranque retrospectivo, así como de la rotura sobre la que se trabaja con la máquina
Forma (contacto, movilidad de la lesión)	6 3	Quedar atrapado, ser aplastado bajo algo en movimiento
Agente material de la actividad física	1 1 0 1 0 2 0 0	Cintas transportadoras
Agente material de la descripción	1 1 0 1 0 2 0 0	Cintas transportadoras
Agente material causante de la lesión	1 6 0 1 0 0 0 0	Otros dispositivos y equipos protección no relacionados anteriormente.

Tweet con contenido multimedia principal tuvo 417 impresiones

BIBLIOTECA DIGITAL DEL #INVASSAT

Os recomendamos...

Instituto Nacional de Seguridad y Salud en el Trabajo (España). Epidemiología de las patologías no traumáticas : 11 años de PANOTRATSS. Madrid: INSST, 2022

invassat.gva.es/es/cerca-en-el...

#PANOTRATSS

@INSST_MITES_GOB
pic.twitter.com/pDJruWMTJ1



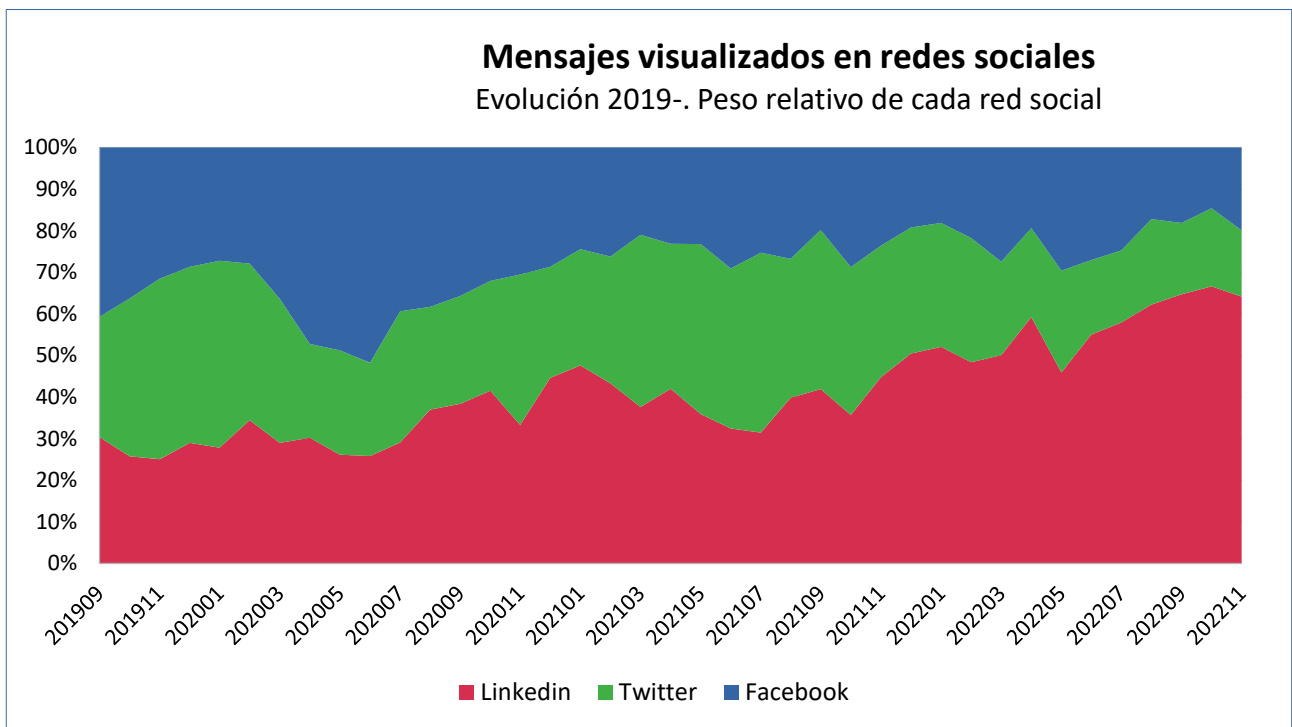
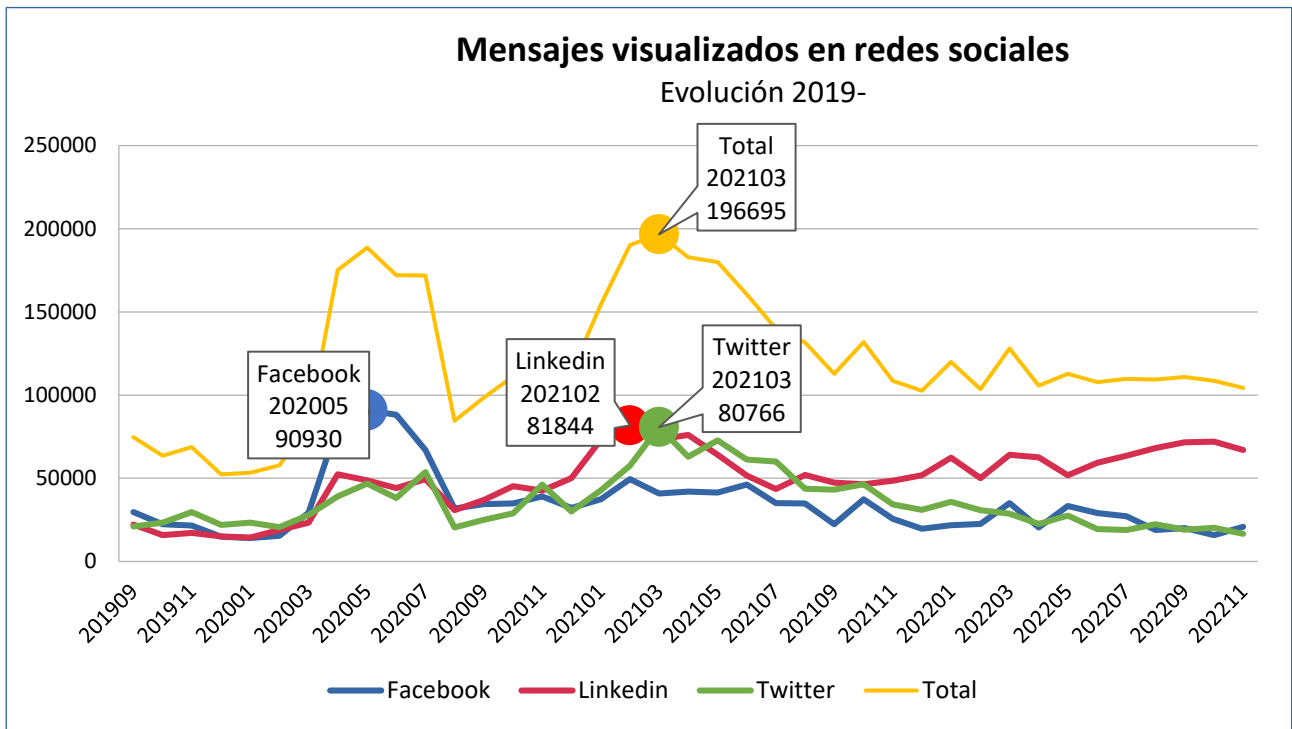
LINKEDIN

DATOS LINKEDIN: 10.2022 / 11.2022			
	Octubre 2022	Noviembre 2022	Evolución
Seguidores y seguidoras	5.849	5.931	+1,4% ●
Visualizaciones	71.992	67.037	-6,9% ●
Interacciones	1.189	956	-19,6% ●
Publicaciones	72	84	-16,7% ●
DATOS LINKEDIN: 11.2021 / 11.2022			
	Noviembre 2021	Noviembre 2022	Evolución
Seguidores y seguidoras	5.132	5.931	+15,6% ●
Visualizaciones	48.647	67.037	+37,8% ●
Publicaciones	70	84	+10,5% ●
DATOS LINKEDIN: 12.2020-11.2021 / 12.2021-11.2022			
	12.2020 – 11.2021	12.2021 – 11.2022	Evolución
Visualizaciones	708.383	744744	+5,1% ●
Publicaciones	981	846	-13,8% ●

Publicación del mes en LinkedIn:

Análisis de la publicación	
Gva Invassat · ha publicado esto · 2 semanas  NAPO para profesores La European Agency for Safety and Health at Work (EU) ... mostrar más	
Descubrimiento ⓘ	
12.126	Impresiones
Interacciones ⓘ	
Reacciones	144 →
Comentarios	0 →
Veces compartido	25 →

DATOS ACUMULADOS INVASSAT EN REDES SOCIALES



COMPARATIVA CON OTROS ORGANISMOS: PERSONAS SEGUIDORAS EN REDES SOCIALES

Noviembre de 2022	LinkedIn	Twitter	Facebook	YouTube	Todos
Instituto Nacional de Seguridad y Salud en el Trabajo (INSST)	17982	25365	0	7370	50717
País Vasco: Instituto Vasco de Seguridad y Salud Laborales (OSALAN)	2906	8430	2615	1180	15131
INVASSAT	5933	2715	4292	0	12940
Andalucía: Instituto Andaluz de Prevención de Riesgos Laborales (IAPRL)	4306	5759	564	582	11211
Asturias: Instituto Asturiano de Prevención de Riesgos Laborales (IAPRL)	1082	3021	3347	116	7566
Galicia: Instituto de Seguridade e Saúde Laboral de Galicia (ISSGA)	0	3477	1331	229	5037
Aragón: Instituto Aragonés de Seguridad Laboral (ISSLA)	0	3495	0	1050	4545
Castilla y León: D.G. de Trabajo y Prevención de Riesgos Laborales de la Junta de Castilla y León	0	3726	0	690	4416
Murcia: Instituto de Seguridad y Salud Laboral de la Región de Murcia (ISSL)	0	981	2601	173	3755
Cataluña: Institut Català de Seguretat i Salut Laboral (ICSSL)	0	2491	0	0	2491
Cantabria: Instituto Cántabro de Seguridad y Salud en el Trabajo (ICASST)	611	1343	0	0	1954
Canarias: Instituto Canario de Seguridad Laboral (ICASEL)	0	1077	47	97	1221
Illes Balears: Institut Balear de Seguretat i Salut Laboral (IBASSAL)	0	260	0	0	260
Castilla-La Mancha: DG de Relaciones Laborales y Seguridad y Salud Laboral de la JC de Castilla-La Mancha	0	0	0	0	0
Extremadura: Servicio de Seguridad y Salud en el Trabajo	0	0	0	0	0
Madrid: Instituto Regional de Seguridad y Salud en el Trabajo (IRSST)	0	0	0	0	0
Navarra: Instituto Navarro de Salud Laboral (INSL)	0	0	0	0	0
La Rioja: Instituto Riojano de Salud Laboral (IRSAL)	0	0	0	0	0



GRÀCIES A LES 13.000 SEGUIDORES I SEGUIDORS QUE ENS ACOMPANYEU EN LINKEDÌN, FACEBOOK I TWITTER

