

INFORME DE SEGUIMIENTO DE LA PRESENCIA DEL INVASSAT EN LA WEB Y EN LAS REDES SOCIALES

OCTUBRE 2022

SERVEI D'ASSISTENCIA I PROMOCIO
CENTRE DE DOCUMENTACIO



GENERALITAT
VALENCIANA

INVASSAT
Institut Valencià de
Seguretat i Salut en el Treball

Contenido

1. Síntesis de impacto 10.2022	3
2. Presencia en la Web.....	5
Invassat.gva.es	5
Sitio prevencio.gva.es	7
Datos acumulados portal INVASSAT.....	8
Comparativa con otros organismos autónomos de la Generalitat	10
3. Presencia en las redes sociales	11
Facebook	11
Twitter	13
Linkedin	14
Datos acumulados INVASSAT en redes sociales.....	15
Comparativa con otros organismos: personas seguidoras en redes sociales.....	16

1. SÍNTESIS DE IMPACTO 10.2022

		OCT22	SEP22	OCT21	INTERANUAL	
ESPACIO WEB INVASSAT [invassat.gva.es + prevencio.gva.es]	¿Cuántas PERSONAS han accedido a nuestro espacio web?	16.910	+19%	-9%	195.920	-24%
	¿Cuántas PÁGINAS han sido vistas?	60.609	+22%	+2%	718.443	-15%
	¿Cuántas SESIONES se han abierto en nuestro espacio web?	22.603	+22%	-5%	264.149	-21%
	¿Cuáles son las SECCIONES más visitadas?	1. Información áreas: ¿Qué es la Prevención de Riesgos Laborales? 2. Convenios colectivos 3. Formación INVASSAT 4. Campus virtual INVASSAT 5. Recull d'actualitat en SST				
		OCT22	SEP22	OCT21	INTERANUAL	
REDES SOCIALES [LinkedIn + Facebook + Twitter]	¿Cuántas veces se han visto los MENSAJES publicados en nuestras redes sociales?	108.616	-1%	-5%	1.327.933	-27%
	¿Cuántas PERSONAS nos siguen en las redes sociales?	12.814	+1% (+119)	+10%	+1.188	+10%
	¿Cuántos mensajes hemos publicado?	306	-1%	+10%	3.441	+2%
	¿Cuáles han sido las PUBLICACIONES más vistas en las redes?	Lkd	INSST: Informe anual de accidentes de tranajo en España 2021			
	Fcb	Cartel: Prevención del ictus Umivale Activa				
	Tw	INSST Campaña sensibilización #AccidentesMortales				

INVASSAT REDES + WEB

Octubre 2022

CADA DÍA DE OCTUBRE...

545

PERSONAS

diferentes han accedido
a nuestro espacio web



1955

PÁGINAS

han sido vistas en
nuestro sitio web



3504

veces han sido vistos en
las redes sociales
nuestros

MENSAJES



12814

PERFILES

nos siguen en nuestras
cuentas de LinkedIn,
Facebook y Twitter



INVASSAT

Institut Valencià de Seguretat i Salut en el Treball

2. PRESENCIA EN LA WEB

INVASSAT.GVA.ES

DATOS INVASSAT.GVA.ES: 09.2022/ 10.2022			
	Septiembre 2022	Octubre 2022	Evolución
Usuarías y usuarios	12.288	14.986	+22,0% ●
Sesiones	16.009	20.274	+26,6% ●
Páginas vistas	44.180	55.365	+25,3% ●

DATOS INVASSAT.GVA.ES: 10.2021 / 10.2022			
	Octubre 2021	Octubre 2022	Evolución
Usuarías y usuarios	16.120	14.986	-7,0% ●
Sesiones	20.728	20.274	-2,2% ●
Páginas vistas	52.958	55.365	+4,6% ●














DATOS INVASSAT.GVA.ES: 11.2020-10.2021 / 11.2021-10.2022			
	11.2020 - 10.2021	11.2021 – 10.2022	Evolución
Usuarías y usuarios	213.342	166.396	-22,0% ●
Sesiones	283.459	229.011	-19,2% ●
Páginas vistas	753.258	641.453	-14,8% ●

Page Title	Pageviews	% Pageviews
1. Invassat - INVASSAT - Institut Valencià de Seguretat i Salut en el Treball - INVASSAT - Generalitat Valenciana	5,853	10.57%
2. Campus virtual - INVASSAT - Generalitat Valenciana	4,624	8.35%
3. ¿Qué es la Prevención de Riesgos Laborales? - INVASSAT - Generalitat Valenciana	3,650	6.59%
4. Listado de convenios - INVASSAT - Generalitat Valenciana	2,508	4.53%
5. Formación 2022 - INVASSAT - Generalitat Valenciana	2,017	3.64%
6. Campus Virtual - INVASSAT - Generalitat Valenciana	1,923	3.47%
7. Convenios colectivos - INVASSAT - Generalitat Valenciana	1,306	2.36%
8. Recull d'actualitat SST - INVASSAT - Generalitat Valenciana	1,088	1.97%
9. Premios al conocimiento PRL 2021 - Invassat - INVASSAT - Institut Valencià de Seguretat i Salut en el Treball - INVASSAT - Generalitat Valenciana	959	1.73%
10. Formació 2022 - INVASSAT - Generalitat Valenciana	844	1.52%











Page Title	Pageviews	% Pageviews
1. Invassat - INVASSAT - Institut Valencià de Seguretat i Salut en el Treball - INVASSAT - Generalitat Valenciana	5,594	12.66%
2. ¿Qué es la Prevención de Riesgos Laborales? - INVASSAT - Generalitat Valenciana	3,342	7.56%
3. Listado de convenios - INVASSAT - Generalitat Valenciana	2,431	5.50%
4. Campus virtual - INVASSAT - Generalitat Valenciana	1,725	3.90%
5. Convenios colectivos - INVASSAT - Generalitat Valenciana	1,232	2.79%
6. Recull d'actualitat SST - INVASSAT - Generalitat Valenciana	1,071	2.42%
7. Formación 2022 - INVASSAT - Generalitat Valenciana	997	2.26%
8. Campus Virtual - INVASSAT - Generalitat Valenciana	942	2.13%
9. Qué es la prevención de riesgos laborales? - INVASSAT - Generalitat Valenciana	854	1.93%
10. Cursos de formación de nivel básico 2022 - INVASSAT - Generalitat Valenciana	742	1.68%

Páginas más vistas en el portal en 10.2022

Páginas más vistas en el portal en 09.2022

Country	Users	% Users
1.  Spain	11,829	 78.84%
2.  Mexico	592	 3.95%
3.  Colombia	383	 2.55%
4.  Peru	377	 2.51%
5.  Ecuador	320	 2.13%
6.  United States	280	 1.87%
7.  Dominican Republic	117	 0.78%
8.  Venezuela	117	 0.78%
9.  Argentina	96	 0.64%
10.  Chile	84	 0.56%

País de residencia de las personas usuarias 10.2022

City	Users	% Users
1. (not set)	3,620	 23.24%
2. Valencia	2,703	 17.35%
3. Madrid	1,282	 8.23%
4. Barcelona	995	 6.39%
5. Alicante	553	 3.55%
6. Castellon de la Plana	486	 3.12%
7. Seville	285	 1.83%
8. Bogota	138	 0.89%
9. Malaga	129	 0.83%
10. Elche	116	 0.74%

Ciudad de residencia de las personas usuarias 10.2022

SITIO PREVENCIO.GVA.ES

DATOS SITIO PREVENCIO.GVA.ES: 09.2022/ 10.2022			
	Septiembre 2022	Octubre 2022	Evolución
Usuarías y usuarios	1.961	1.924	+74,8% ●
Sesiones	2.468	2.329	+82,8% ●
Páginas vistas	5.693	5.244	+86,5% ●

DATOS SITIO PREVENCIO.GVA.ES: 10.2021 / 10.2022			
	Septiembre 2021	Octubre 2022	Evolución
Usuarías y usuarios	3.396	1.924	-42,3% ●
Sesiones	4.237	2.329	-41,8% ●
Páginas vistas	8.556	5.244	-33,5% ●

DATOS SITIO PREVENCIO.GVA.ES: 11.2020-10.2021 /11.2021-10.2022			
	11.2020 - 10.2021	11.2021 – 11.2022	Evolución
Usuarías y usuarios	43.098	29.524	-31,5% ●
Sesiones	51.059	35.138	-31,2% ●
Páginas vistas	96.088	76.990	-19,9% ●

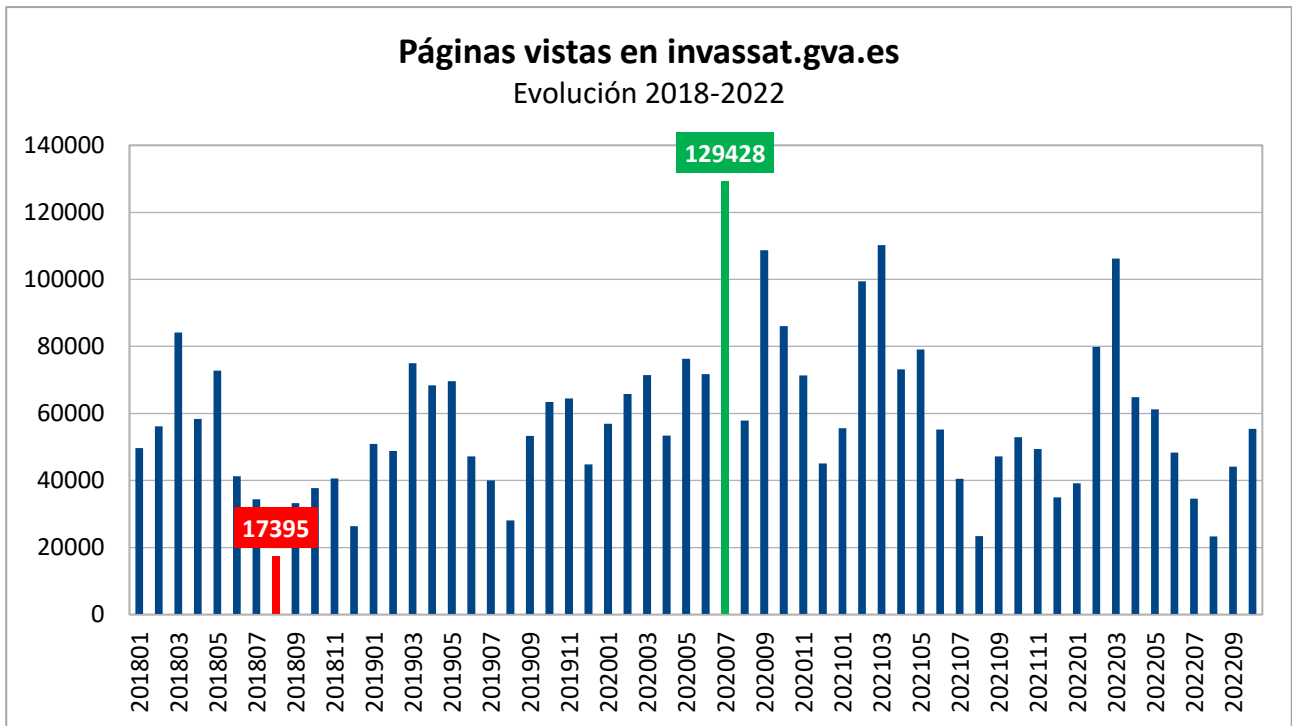
Page Title	Pageviews	% Pageviews
1. Servicio de Prevención propio - Servicio de Prevención Propio - Generalitat Valenciana	728	13.88%
2. Protección a la maternidad - Servicio de Prevención Propio - Generalitat Valenciana	658	12.55%
3. Servei de Prevenció Propi - Servicio de Prevención Propio - Generalitat Valenciana	591	11.27%
4. COVID-19 - Servicio de Prevención Propio - Generalitat Valenciana	330	6.29%
5. Plan de prevención - Servicio de Prevención Propio - Generalitat Valenciana	192	3.66%
6. Gestión de la prevención - Servicio de Prevención Propio - Generalitat Valenciana	188	3.59%
7. Sectores - Servicio de Prevención Propio - Generalitat Valenciana	144	2.75%
8. Medidas de emergencia y autoprotección - Servicio de Prevención Propio - Generalitat Valenciana	133	2.54%
9. Protocolos y procedimientos de trabajo - Servicio de Prevención Propio - Generalitat Valenciana	124	2.36%
10. Instrucciones operativas de trabajo - Servicio de Prevención Propio - Generalitat Valenciana	119	2.27%

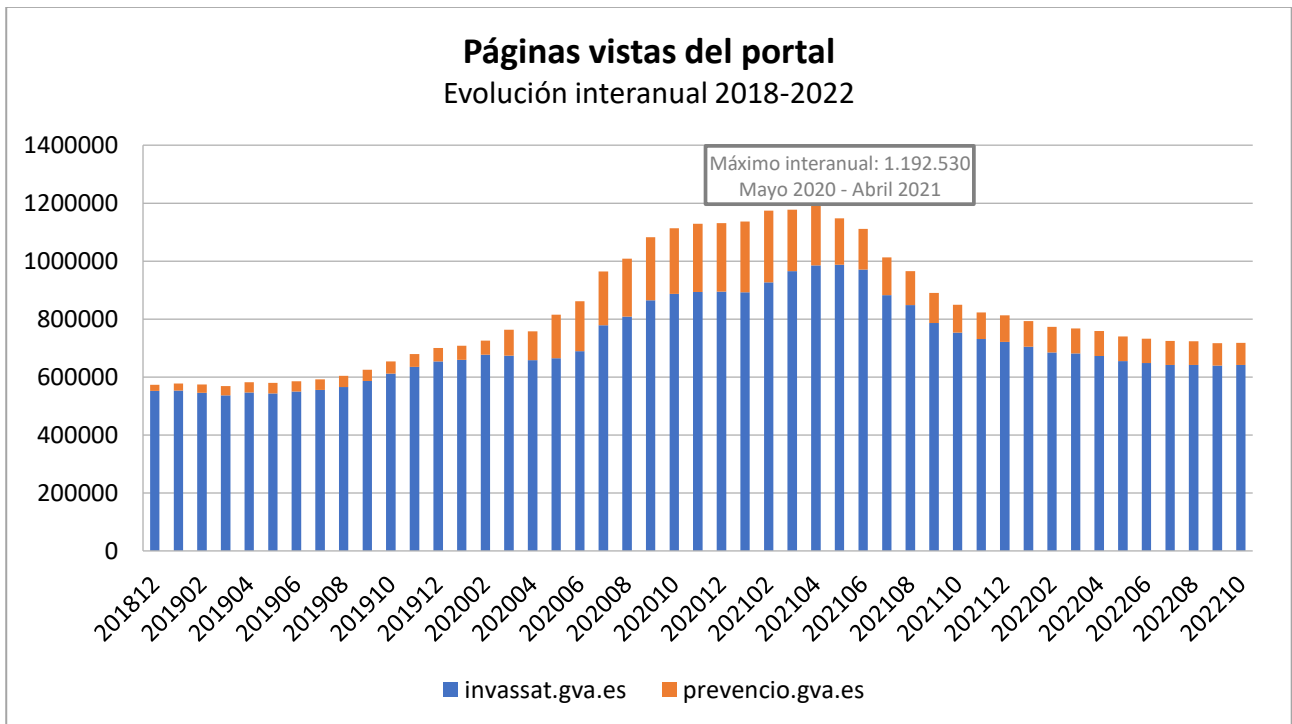
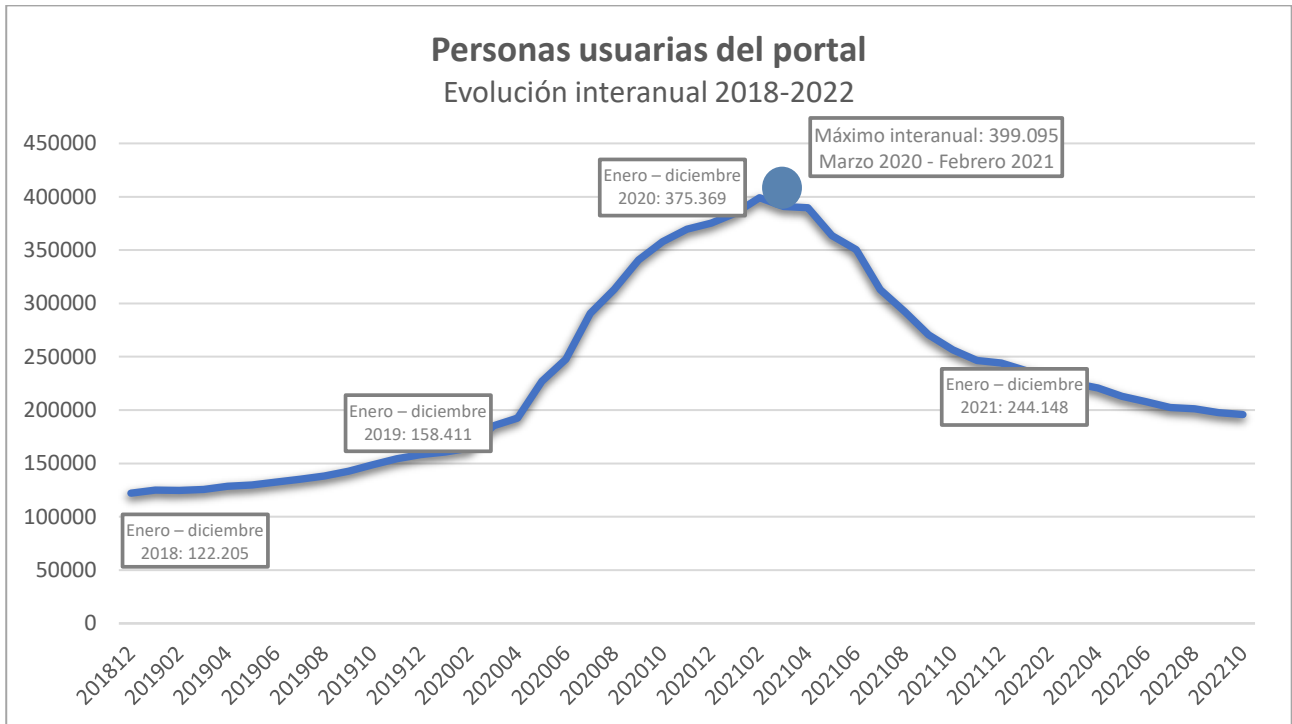
Páginas más vistas en el sitio en 10.2022

Page Title	Pageviews	% Pageviews
1. Servicio de Prevención propio - Servicio de Prevención Propio - Generalitat Valenciana	818	14.37%
2. Protección a la maternidad - Servicio de Prevención Propio - Generalitat Valenciana	739	12.98%
3. Servei de Prevenció Propi - Servicio de Prevención Propio - Generalitat Valenciana	728	12.79%
4. COVID-19 - Servicio de Prevención Propio - Generalitat Valenciana	304	5.34%
5. Plan de prevención - Servicio de Prevención Propio - Generalitat Valenciana	219	3.85%
6. Gestión de la prevención - Servicio de Prevención Propio - Generalitat Valenciana	214	3.76%
7. Sectores - Servicio de Prevención Propio - Generalitat Valenciana	182	3.20%
8. Educación - Servicio de Prevención Propio - Generalitat Valenciana	154	2.71%
9. Adaptaciones o cambios de puestos de trabajo - Servicio de Prevención Propio - Generalitat Valenciana	125	2.20%
10. Documentos de interés - Servicio de Prevención Propio - Generalitat Valenciana	122	2.14%

Páginas más vistas en el sitio en 09.2022

DATOS ACUMULADOS PORTAL INVASSAT





COMPARATIVA CON OTROS ORGANISMOS AUTÓNOMOS DE LA GENERALITAT

Páginas vistas en octubre de 2022:

ORGANISMO AUTÓNOMO		PÁGINAS VISTAS
1	Servei Valencià d'Ocupació i Formació (LABORA)	1.259.800
2	Agència Tributària Valenciana	520.569
3	Institut Valencià de la Joventud (IVAJ)	170.171
4	Autoritat de Transport Metropolità de València	94.836
5	Institut Valencià de Seguretat i Salut en el Treball (INVASSAT)	60.609
6	Institut Valencià d'Investigacions Agràries (IVIA)	27.430
7	Institut Cartogràfic Valencià	22.667
8	Institut Superior d'Ensenyances Artístiques	6.824
9	Agència Valenciana de Foment i Garantia Agrària	6.546
10	Agència Valenciana de Protecció del Territori	2.987

3. PRESENCIA EN LAS REDES SOCIALES

FACEBOOK

DATOS FACEBOOK: 09.2022 / 10.2022			
	Septiembre 2022	Octubre 2022	Evolución
Seguidores y seguidoras	4.259	4.274	+0,4% ●
Alcance	3.739	3.386	-9,4% ●
Impresiones	20.074	15.746	-21,6% ●
Interacciones	985	1.133	+15,0% ●
Publicaciones	76	74	-2,6% ●

DATOS FACEBOOK: 10.2021 / 10.2022			
	Octubre 2021	Octubre 2022	Evolución
Seguidores y seguidoras	4.202	4.274	+1,7% ●
Alcance	10.442	3.386	-67,6% ●
Impresiones	37.451	15.746	-58,0% ●
Interacciones	824	1.133	+37,5% ●
Publicaciones	70	74	+5,7% ●

DATOS FACEBOOK: 11.2020-10.2021 / 11.2021-10.2022			
	11.2020-10.2021	11.2021-10.2022	Evolución
Alcance	115.569	68.626	-40,6% ●
Impresiones	458.487	289.541	-36,8% ●
Interacciones	20.366	15.474	-24,0% ●
Publicaciones	968	818	-15,5% ●

Usuario/a: número de personas únicas que interactuaron con la página
Alcance: número de personas únicas que han visto cada publicación
Impresiones: número total de visualizaciones de todas las publicaciones durante el período

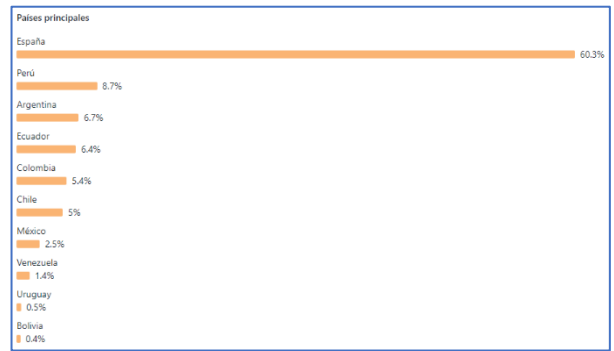
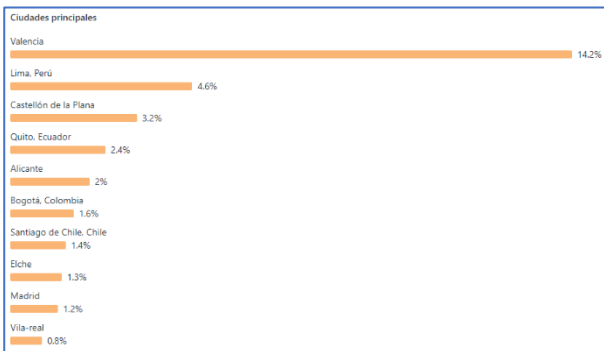
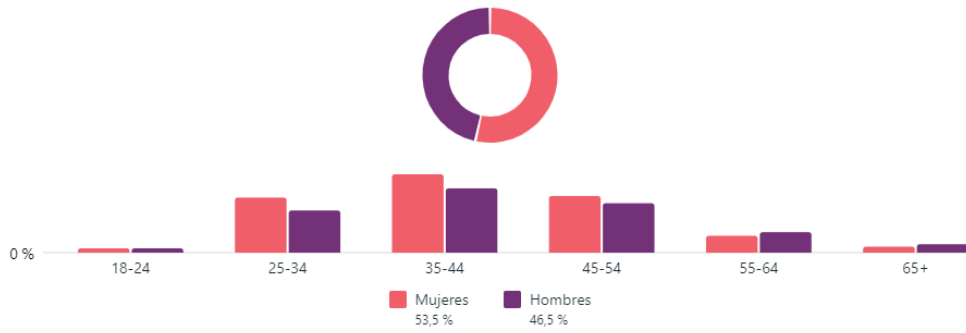
Publicación del mes en Facebook:



Seguidores de la página de Facebook ⓘ

4276

Edad y sexo ⓘ



6 Personas alcanzadas 3920 Periodo anterior



TWITTER

DATOS TWITTER: 09.2022 / 10.2022			
	Septiembre 2022	Octubre 2022	Evolución
Seguidores y seguidoras	2.661	2.691	+1,1% ●
Impresiones	19.065	20.296	+6,5% ●
Interacciones	918	1.113	+21,2% ●
Publicaciones	156	160	+2,6% ●
DATOS TWITTER: 10.2021 / 10.2022			
	Octubre 2021	Octubre 2022	Evolución
Seguidores y seguidoras	2.321	2.691	+15,9% ●
Impresiones	46.366	20.296	-56,2% ●
Interacciones	1.424	1.113	-42,6% ●
Publicaciones	137	160	-12,4% ●
DATOS TWITTER: 11.2020-10.2021 / 11.2021-10.2022			
	11.2020 – 10.2021	11.2021 – 10.2022	Evolución
Impresiones	647.937	311.456	-51,9% ●
Interacciones	22.261	14.444	-35,1% ●
Publicaciones	1.563	1.785	+14,2% ●

Impresiones: número total de visualizaciones de todas las publicaciones durante el período
Interacciones: cantidad de veces que los usuarios han interactuado, por ejemplo, clicando un enlace o viendo una imagen.
Tasa de interacción: relación entre las impresiones y las interacciones

Publicación del mes en Twitter:

Tweet principal tuvo 842 impresiones

📺📢 Video de la Campaña de Sensibilización del @INSST_MITES_GOB: contra los #AccidentesMortales en el sector de la recogida de #ResiduosUrbanos, cuyo objetivo es prevenir las caídas desde el vehículo

#LaPrevenciónEsElMejorPlan
#TrabajosSeguros #PRL

👉 youtube.com/watch?v=WbyWCD...

Tweet con contenido multimedia principal tuvo 713 impresiones

📺 Congreso Internacional: «Límites a la #ConectividadPermanente en el trabajo:» 24 y 25 de noviembre📺
Organiza: Francisco Trujillo Pons, Profesor Unidad Pre departamental de Derecho del Trabajo y Seguridad Social
👉 uji.es/centres/fcje/b...

#DesconexiónDigital @UJUniversitat
pic.twitter.com/B9ATJvsqA



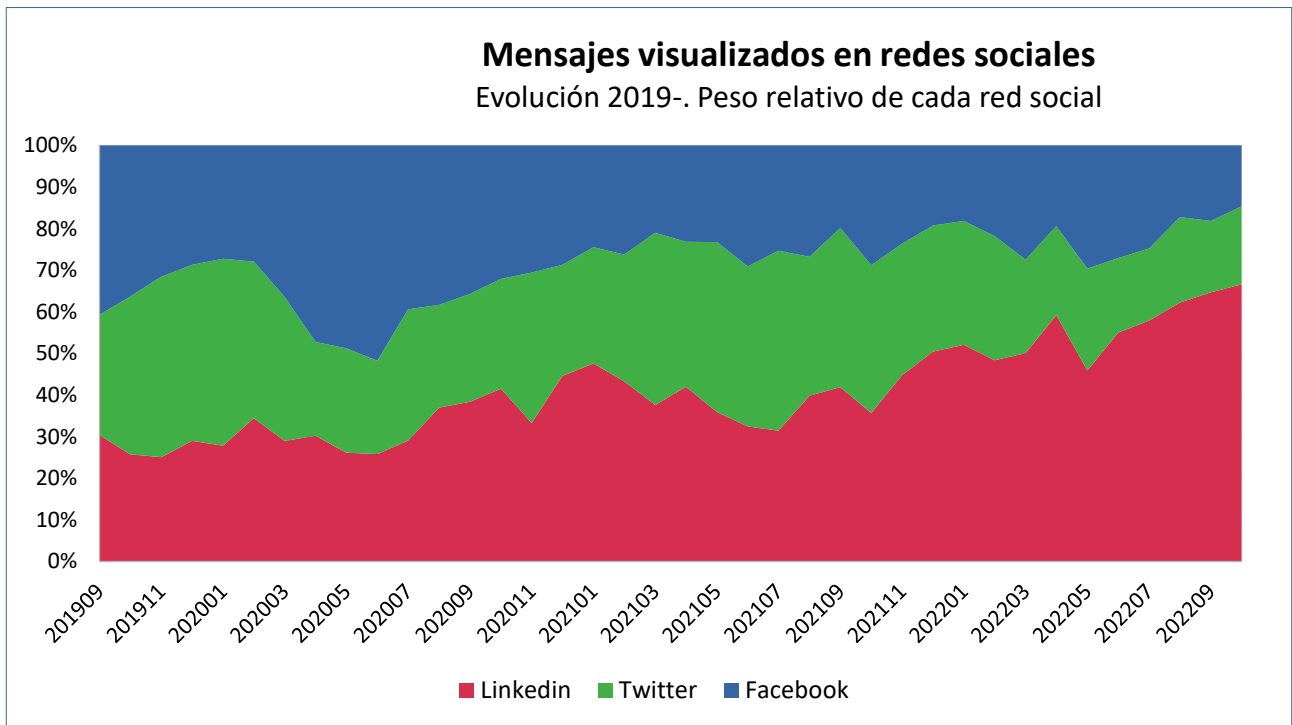
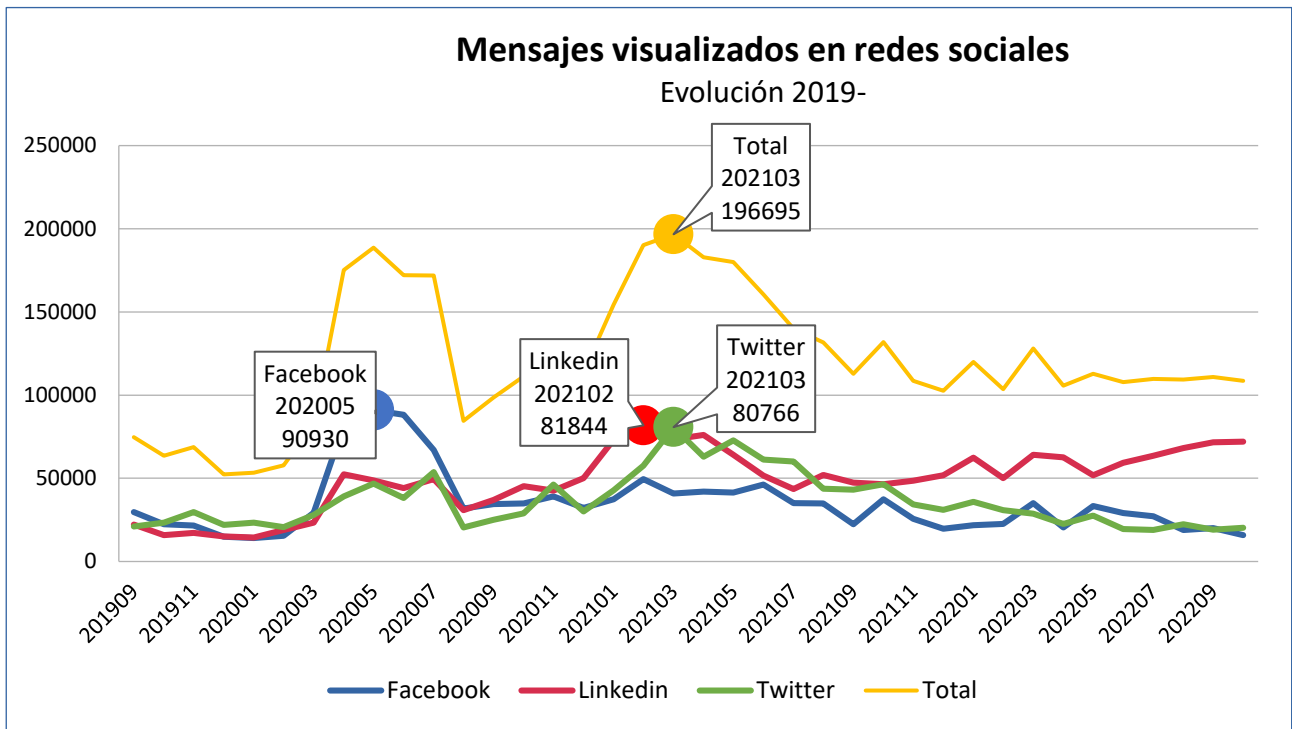
LINKEDIN

DATOS LINKEDIN: 09.2022 / 10.2022			
	Septiembre 2022	Octubre 2022	Evolución
Seguidores y seguidoras	5.775	5.849	+1,3% ●
Visualizaciones	71.722	71.992	+0,4% ●
Interacciones	1.242	1.189	+21,2% ●
Publicaciones	76	72	-5,3% ●
DATOS LINKEDIN: 10.2021 / 10.2022			
	Octubre 2021	Octubre 2022	Evolución
Seguidores y seguidoras	5.103	5.849	+19,7% ●
Visualizaciones	46.507	71.992	+54,8% ●
Publicaciones	70	72	+2,9% ●
DATOS LINKEDIN: 11.2020-10.2021 / 11.2021-10.2022			
	11.2020 – 10.2021	11.2021 – 10.2022	Evolución
Visualizaciones	700.869	726.354	+3,4% ●
Publicaciones	971	836	-13,7% ●

Publicación del mes en LinkedIn:



DATOS ACUMULADOS INVASSAT EN REDES SOCIALES



COMPARATIVA CON OTROS ORGANISMOS: PERSONAS SEGUIDORAS EN REDES SOCIALES

Octubre de 2022	Linkedin	Twitter	Facebook	YouTube	Todos
Instituto Nacional de Seguridad y Salud en el Trabajo (INSST)	16828	28207	0	7080	52115
País Vasco: Instituto Vasco de Seguridad y Salud Laborales (OSALAN)	2622	8412	2611	1160	14805
INVASSAT	5846	2691	4272	0	12809
Andalucía: Instituto Andaluz de Prevención de Riesgos Laborales (IAPRL)	3948	5718	544	524	10734
Asturias: Instituto Asturiano de Prevención de Riesgos Laborales (IAPRL)	1054	3019	3346	114	7533
Galicia: Instituto de Seguridade e Saúde Laboral de Galicia (ISSGA)	0	3469	1331	206	5006
Aragón: Instituto Aragonés de Seguridad Laboral (ISSLA)	0	3479	0	1030	4509
Castilla y León: D.G. de Trabajo y Prevención de Riesgos Laborales de la Junta de Castilla y León	0	3661	0	675	4336
Murcia: Instituto de Seguridad y Salud Laboral de la Región de Murcia (ISSL)	0	976	2598	172	3746
Cataluña: Institut Català de Seguretat i Salut Laboral (ICSSL)	0	2458	0	0	2458
Cantabria: Instituto Cántabro de Seguridad y Salud en el Trabajo (ICASST)	578	1311	0	0	1889
Canarias: Instituto Canario de Seguridad Laboral (ICASEL)	0	1074	47	96	1217
Illes Balears: Institut Balear de Seguretat i Salut Laboral (IBASSAL)	0	262	0	0	262
Castilla-La Mancha: DG de Relaciones Laborales y Seguridad y Salud Laboral de la JC de Castilla-La Mancha	0	0	0	0	0
Extremadura: Servicio de Seguridad y Salud en el Trabajo	0	0	0	0	0
Madrid: Instituto Regional de Seguridad y Salud en el Trabajo (IRSST)	0	0	0	0	0
Navarra: Instituto Navarro de Salud Laboral (INSL)	0	0	0	0	0
La Rioja: Instituto Riojano de Salud Laboral (IRSAL)	0	0	0	0	0