

INFORME DE SEGUIMIENTO DE LA PRESENCIA DEL INVASSAT EN LA WEB Y EN LAS REDES SOCIALES

SEPTIEMBRE 2022

SERVEI D'ASSISTENCIA I PROMOCIO
CENTRE DE DOCUMENTACIO



GENERALITAT
VALENCIANA

INVASSAT
Institut Valencià de
Seguretat i Salut en el Treball

Contenido

1. Síntesis de impacto 08.2022	3
2. Presencia en la Web.....	5
Invassat.gva.es	5
Sitio prevencio.gva.es	7
Datos acumulados portal INVASSAT.....	8
Comparativa con otros organismos autónomos de la Generalitat	10
3. Presencia en las redes sociales	11
Facebook	11
Twitter	13
Linkedin	14
Datos acumulados INVASSAT en redes sociales.....	15
Comparativa con otros organismos: personas seguidoras en redes sociales.....	16

1. SÍNTESIS DE IMPACTO 08.2022

		SEP22	AGO22	SEP21	INTERANUAL	
ESPACIO WEB INVASSAT [invassat.gva.es + prevencio.gva.es]	¿Cuántas PERSONAS han accedido a nuestro espacio web?	14.249	+77%	-20%	197.694	-27%
	¿Cuántas PÁGINAS han sido vistas?	49.873	+89%	-11%	717.078	-19%
	¿Cuántas SESIONES se han abierto en nuestro espacio web?	18.477	+83%	-18%	265.344	-25%
	¿Cuáles son las SECCIONES más visitadas?	1. Información áreas: ¿Qué es la Prevención de Riesgos Laborales? 2. Convenios colectivos 3. Campus virtual INVASSAT 4. Recull d'actualitat en SST 5. Formación INVASSAT				
		SEP22	AGO22	SEP21	INTERANUAL	
REDES SOCIALES [LinkedIn + Facebook + Twitter]	¿Cuántas veces se han visto los MENSAJES publicados en nuestras redes sociales?	107.650	-1%	-5%	1.316.761	-27%
	¿Cuántas PERSONAS nos siguen en las redes sociales?	12.695	+1% (+105)	+10%	+1.184	+10%
	¿Cuántos mensajes hemos publicado?	308	+22%	-10%	3.412	+1%
	¿Cuáles han sido las PUBLICACIONES más vistas en las redes?	Lkd	INSST: Uso seguro de equipos para trabajos en altura			
	Fcb	#DiaMundialDeLosPrimerosAuxilios: Manual básico INVASSAT				
	Tw	UNE Equipos de protección respiratoria				

INVASSAT REDES + WEB

Septiembre 2022

CADA DÍA DE SEPTIEMBRE...

475

PERSONAS

diferentes han accedido
a nuestro espacio web



1662

PÁGINAS

han sido vistas en
nuestro sitio web



3588

veces han sido vistos en
las redes sociales
nuestros

MENSAJES



12695

PERFILES

nos siguen en nuestras
cuentas de LinkedIn,
Facebook y Twitter



INVASSAT

Institut Valencià de Seguretat i Salut en el Treball

2. PRESENCIA EN LA WEB

INVASSAT.GVA.ES

DATOS INVASSAT.GVA.ES: 08.2022/ 09.2022			
	Agosto 2022	Septiembre 2022	Evolución
Usuarías y usuarios	6.916	12.288	+77,7% ●
Sesiones	8.753	16.009	+82,9% ●
Páginas vistas	23.288	44.180	+89,7% ●

DATOS INVASSAT.GVA.ES: 09.2021 / 09.2022			
	Septiembre 2021	Septiembre 2022	Evolución
Usuarías y usuarios	14.393	12.288	-14,6% ●
Sesiones	18.304	16.009	-12,5% ●
Páginas vistas	47.189	44.180	-6,4% ●





















DATOS INVASSAT.GVA.ES: 10.2020-09.2021 / 10.2021-09.2022			
	10.2020 - 09.2021	10.2021 – 09.2022	Evolución
Usuarías y usuarios	223.045	167.530	-24,9% ●
Sesiones	297.785	229.465	-22,9% ●
Páginas vistas	786.352	639.046	-18,7% ●

Page Title	Pageviews	% Pageviews
1. Invassat - INVASSAT - Institut Valencià de Seguretat i Salut en el Treball - INVASSAT - Generalitat Valenciana	5,594	12.66%
2. ¿Qué es la Prevención de Riesgos Laborales? - INVASSAT - Generalitat Valenciana	3,342	7.56%
3. Listado de convenios - INVASSAT - Generalitat Valenciana	2,431	5.50%
4. Campus virtual - INVASSAT - Generalitat Valenciana	1,725	3.90%
5. Convenios colectivos - INVASSAT - Generalitat Valenciana	1,232	2.79%
6. Recull d'actualitat SST - INVASSAT - Generalitat Valenciana	1,071	2.42%
7. Formación 2022 - INVASSAT - Generalitat Valenciana	997	2.26%
8. Campus Virtual - INVASSAT - Generalitat Valenciana	942	2.13%
9. Qué es la prevención de riesgos laborales? - INVASSAT - Generalitat Valenciana	854	1.93%
10. Cursos de formación de nivel básico 2022 - INVASSAT - Generalitat Valenciana	742	1.68%










Page Title	Pageviews	% Pageviews
1. Invassat - INVASSAT - Institut Valencià de Seguretat i Salut en el Treball - INVASSAT - Generalitat Valenciana	2,794	12.00%
2. ¿Qué es la Prevención de Riesgos Laborales? - INVASSAT - Generalitat Valenciana	1,913	8.21%
3. Listado de convenios - INVASSAT - Generalitat Valenciana	1,408	6.05%
4. Biblioteca digital PRL - INVASSAT - Generalitat Valenciana	790	3.39%
5. Convenios colectivos - INVASSAT - Generalitat Valenciana	759	3.26%
6. Recull d'actualitat SST - INVASSAT - Generalitat Valenciana	627	2.69%
7. Campus virtual - INVASSAT - Generalitat Valenciana	541	2.32%
8. Formación 2022 - INVASSAT - Generalitat Valenciana	531	2.28%
9. Campus Virtual - INVASSAT - Generalitat Valenciana	501	2.15%
10. Cursos de formación de nivel básico 2022 - INVASSAT - Generalitat Valenciana	360	1.55%

Páginas más vistas en el portal en 09.2022

Páginas más vistas en el portal en 08.2022

Country	Users	% Users
1.  Spain	9,672	 78.40%
2.  Mexico	551	 4.47%
3.  Colombia	411	 3.33%
4.  Peru	314	 2.55%
5.  United States	218	 1.77%
6.  Ecuador	215	 1.74%
7.  Bolivia	107	 0.87%
8.  Argentina	102	 0.83%
9.  Dominican Republic	92	 0.75%
10.  Russia	71	 0.58%

País de residencia de las personas usuarias 09.2022

City	Users	% Users
1. (not set)	2,974	 23.31%
2. Valencia	2,285	 17.91%
3. Madrid	1,039	 8.14%
4. Barcelona	780	 6.11%
5. Alicante	456	 3.57%
6. Castellon de la Plana	285	 2.23%
7. Seville	225	 1.76%
8. Bogota	136	 1.07%
9. Torrent	120	 0.94%
10. Elche	117	 0.92%

Ciudad de residencia de las personas usuarias 09.2022

SITIO PREVENCIO.GVA.ES

DATOS SITIO PREVENCIO.GVA.ES: 08.2022/ 09.2022			
	Agosto 2022	Septiembre 2022	Evolución
Usuarías y usuarios	1.122	1.961	+74,8% ●
Sesiones	1.350	2.468	+82,8% ●
Páginas vistas	3.052	5.693	+86,5% ●

DATOS SITIO PREVENCIO.GVA.ES: 09.2021 / 09.2022			
	Septiembre 2021	Septiembre 2022	Evolución
Usuarías y usuarios	3.396	1.961	-42,3% ●
Sesiones	4.237	2.468	-41,8% ●
Páginas vistas	8.556	5.693	-33,5% ●

DATOS SITIO PREVENCIO.GVA.ES: 10.2020-09.2021 /10.2021-09.2022			
	10.2020 - 09.2021	10.2021 – 09.2022	Evolución
Usuarías y usuarios	47.551	30.164	-36,6% ●
Sesiones	56.264	35.879	-36,2% ●
Páginas vistas	103.770	78.032	-24,8% ●

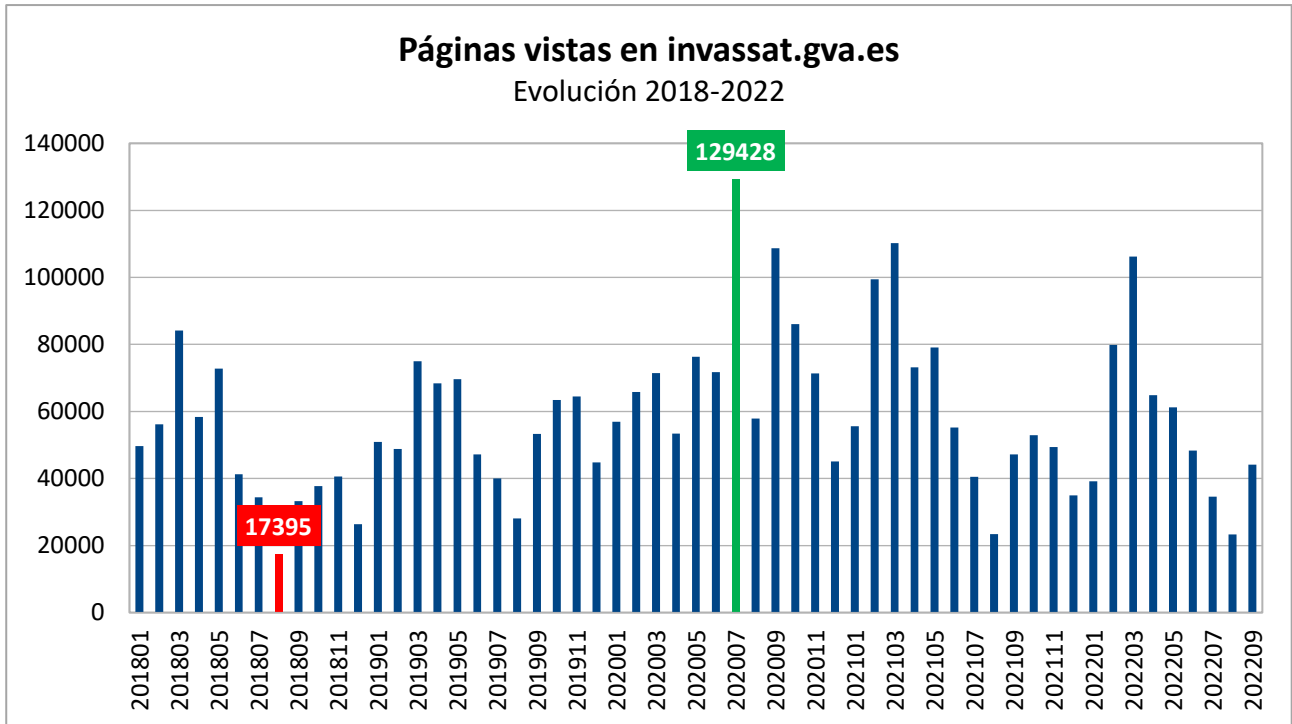
Page Title	Pageviews	% Pageviews
1. Servicio de Prevención propio - Servicio de Prevención Propio - Generalitat Valenciana	818	14.37%
2. Protección a la maternidad - Servicio de Prevención Propio - Generalitat Valenciana	739	12.98%
3. Servei de Prevenció Propi - Servicio de Prevención Propio - Generalitat Valenciana	728	12.79%
4. COVID-19 - Servicio de Prevención Propio - Generalitat Valenciana	304	5.34%
5. Plan de prevención - Servicio de Prevención Propio - Generalitat Valenciana	219	3.85%
6. Gestión de la prevención - Servicio de Prevención Propio - Generalitat Valenciana	214	3.76%
7. Sectores - Servicio de Prevención Propio - Generalitat Valenciana	182	3.20%
8. Educación - Servicio de Prevención Propio - Generalitat Valenciana	154	2.71%
9. Adaptaciones o cambios de puestos de trabajo - Servicio de Prevención Propio - Generalitat Valenciana	125	2.20%
10. Documentos de interés - Servicio de Prevención Propio - Generalitat Valenciana	122	2.14%

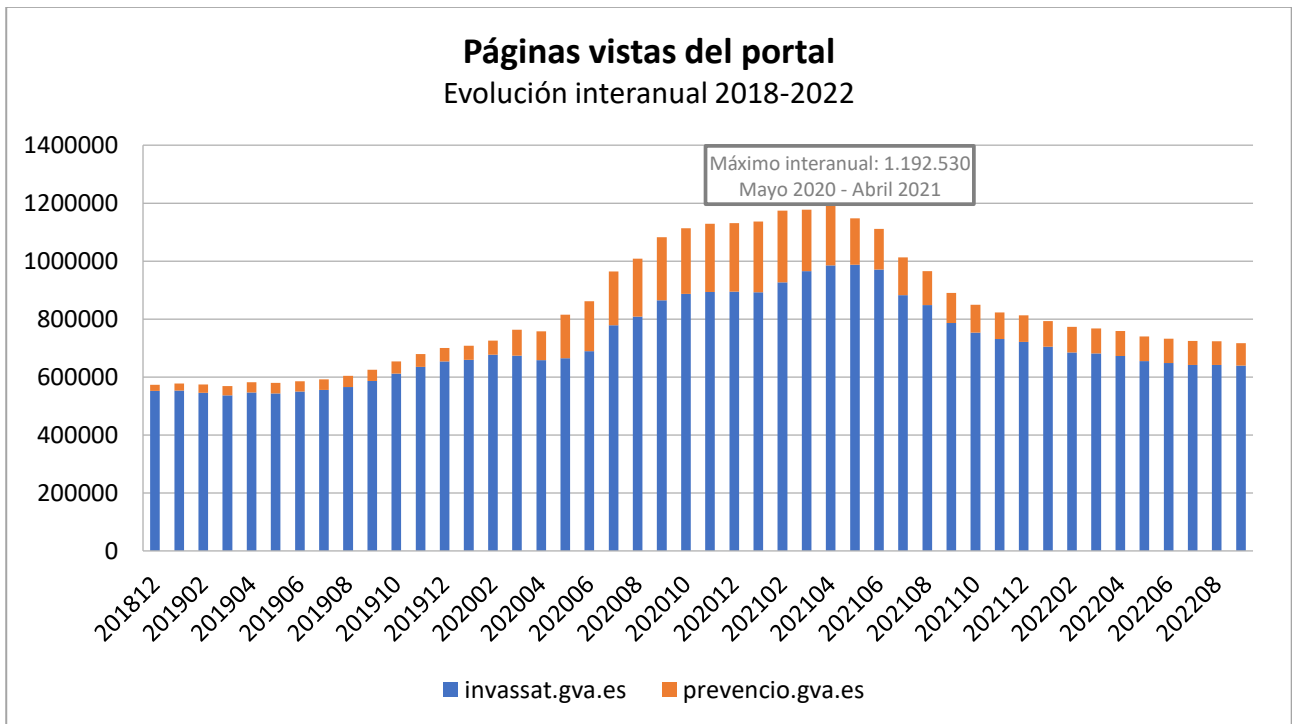
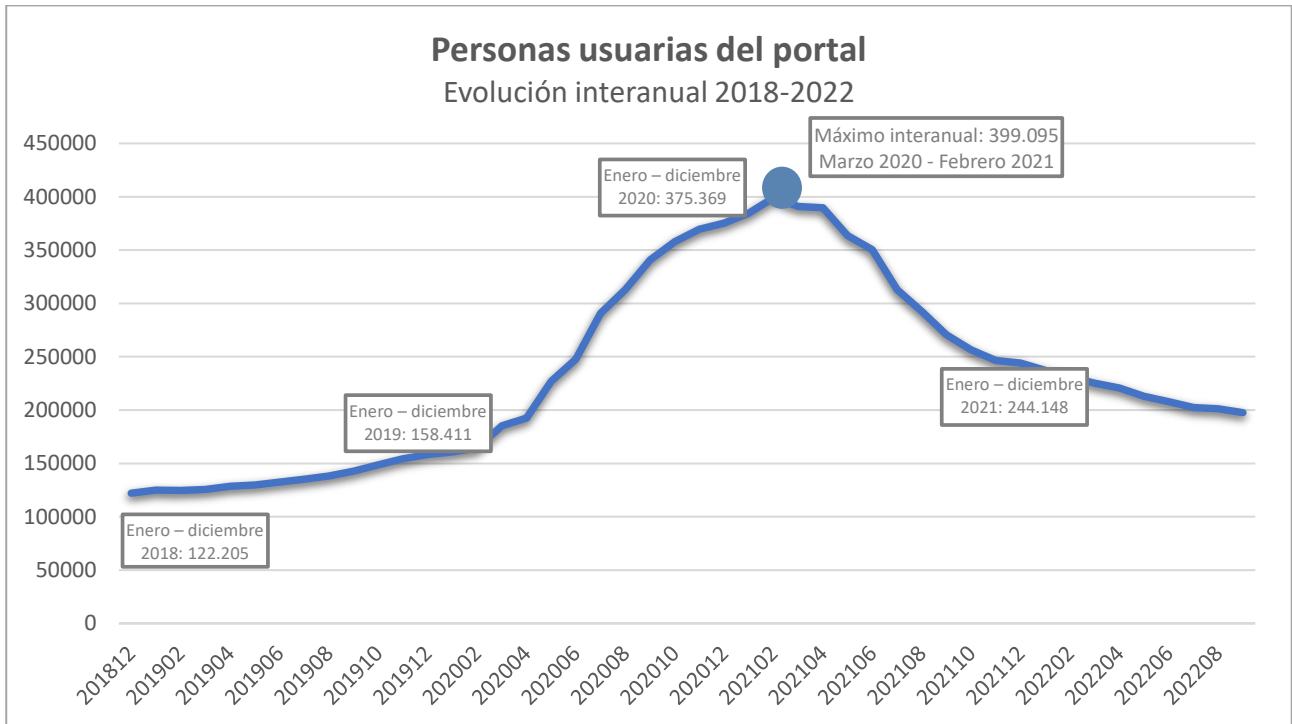
Page Title	Pageviews	% Pageviews
1. Servei de Prevenció Propi - Servicio de Prevención Propio - Generalitat Valenciana	392	12.84%
2. Servicio de Prevención propio - Servicio de Prevención Propio - Generalitat Valenciana	369	12.09%
3. Protección a la maternidad - Servicio de Prevención Propio - Generalitat Valenciana	362	11.86%
4. COVID-19 - Servicio de Prevención Propio - Generalitat Valenciana	220	7.21%
5. Plan de prevención - Servicio de Prevención Propio - Generalitat Valenciana	103	3.37%
6. Gestión de la prevención - Servicio de Prevención Propio - Generalitat Valenciana	93	3.05%
7. Sectores - Servicio de Prevención Propio - Generalitat Valenciana	92	3.01%
8. Normativa PRL - Servicio de Prevención Propio - Generalitat Valenciana	79	2.59%
9. Documentos de interés - Servicio de Prevención Propio - Generalitat Valenciana	77	2.52%
10. Instrucciones operativas de trabajo - Servicio de Prevención Propio - Generalitat Valenciana	65	2.13%

Páginas más vistas en el sitio en 09.2022

Páginas más vistas en el sitio en 08.2022

DATOS ACUMULADOS PORTAL INVASSAT





COMPARATIVA CON OTROS ORGANISMOS AUTÓNOMOS DE LA GENERALITAT

Páginas vistas en agosto de 2022:

ORGANISMO AUTÓNOMO		PÁGINAS VISTAS
1	Servei Valencià d'Ocupació i Formació (LABORA)	1.455.836
2	Agència Tributària Valenciana	519.508
3	Institut Valencià de la Joventud (IVAJ)	276.237
4	Autoritat de Transport Metropolità de València	158.207
5	Institut Valencià de Seguretat i Salut en el Treball (INVASSAT)	44.180
6	Institut Valencià d'Investigacions Agràries (IVIA)	26.815
7	Institut Cartogràfic Valencià	17.145
8	Institut Superior d'Ensenyances Artístiques	10.247
9	Agència Valenciana de Foment i Garantia Agrària	5.915
10	Agència Valenciana de Protecció del Territori	2.887

3. PRESENCIA EN LAS REDES SOCIALES

FACEBOOK

DATOS FACEBOOK: 08.2022 / 09.2022			
	Agosto 2022	Septiembre 2022	Evolución
Seguidores y seguidoras	4.252	4.259	+0,2% ●
Alcance	3.555	3.739	+5,2% ●
Impresiones	18.841	20.074	+6,5% ●
Interacciones	963	985	+2,3% ●
Publicaciones	60	76	+26,7% ●
DATOS FACEBOOK: 09.2021 / 09.2022			
	Septiembre 2021	Septiembre 2022	Evolución
Seguidores y seguidoras	4.183	4.259	+1,8% ●
Alcance	3.397	3.739	+10,1% ●
Impresiones	22.373	20.074	-10,3% ●
Interacciones	1.146	985	-14,1% ●
Publicaciones	80	76	-5,0% ●
DATOS FACEBOOK: 10.2020-09.2021 / 10.2021-09.2022			
	10.2020-09.2021	10.2021-09.2022	Evolución
Alcance	114.384	75.682	-33,8% ●
Impresiones	456.023	311.246	-31,7% ●
Interacciones	22.238	15.180	-31,8% ●
Publicaciones	948	814	-14,1% ●

Usuario/a: número de personas únicas que interactuaron con la página
Alcance: número de personas únicas que han visto cada publicación
Impresiones: número total de visualizaciones de todas las publicaciones durante el período

Publicación del mes en Facebook:

Promocionar publicación X

Con motivo del #DíaMundialDeLosPrimerosAuxilio...
 10 de septiembre de 2022, 12:00
 Identificador: 451560257000467

Interacciones
 18 reacciones 5 comentarios 10 veces


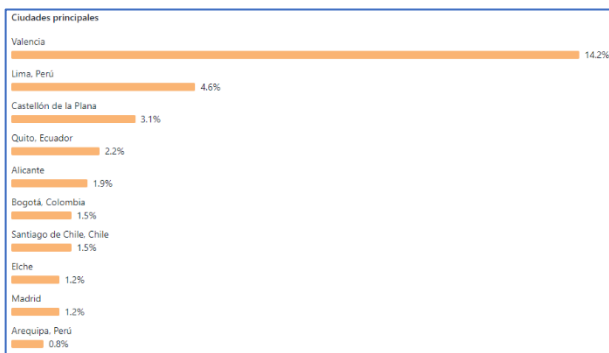
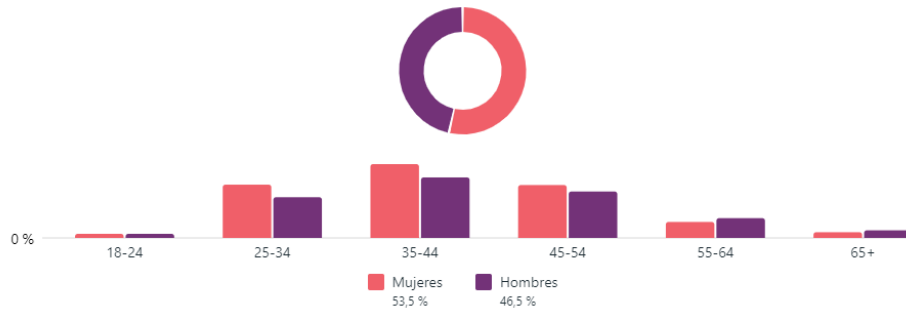
Rendimiento

Alcance	Reacciones, coment...	Resultados
Total: 1117	Total: 33	Total: 19
Esta publicación ha llegado a más personas que el 100 % de tus 50 publicaciones e historias de Facebook más recientes.	Esta publicación ha recibido más reacciones y comentarios, y se ha compartido más veces, que el 100 % de tus 50 publicaciones e historias de Facebook más recientes.	Esta publicación ha obtenido más clics que el 90 % de tus 50 publicaciones e historias de Facebook más recientes.
Alcance: 1117	Reacciones: 18 Comentarios: 5	Clics en enlaces: 19

Seguidores de la página de Facebook ⓘ

4260

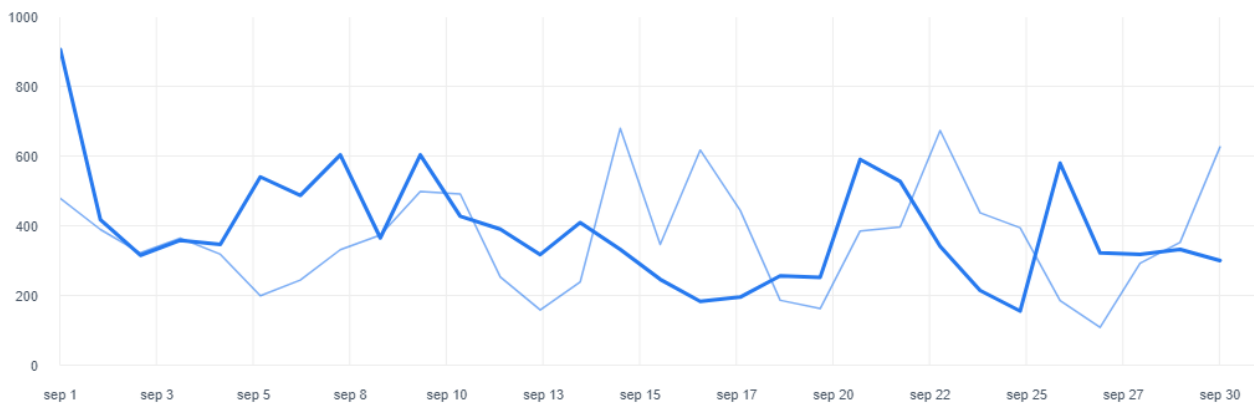
Edad y sexo ⓘ



Personas alcanzadas

1 sep 2022 - 30 sep 2022

3739 **Personas alcanzadas** 3455 **Periodo anterior**



TWITTER

DATOS TWITTER: 08.2022 / 09.2022			
	Agosto 2022	Septiembre 2022	Evolución
Seguidores y seguidoras	2.644	2.661	+0,6% ●
Impresiones	22.456	19.065	-15,1% ●
Interacciones	1.381	918	-33,5% ●
Publicaciones	134	156	+16,4% ●
DATOS TWITTER: 09.2021 / 09.2022			
	Septiembre 2021	Septiembre 2022	Evolución
Seguidores y seguidoras	2.266	2.661	+17,4% ●
Impresiones	43.168	19.065	-55,8% ●
Interacciones	1.805	918	-49,1% ●
Publicaciones	178	156	-12,4% ●
DATOS TWITTER: 10.2020-09.2021 / 10.2021-09.2022			
	10.2020 – 09.2021	10.2021 – 09.2022	Evolución
Impresiones	630.446	337.526	-46,5% ●
Interacciones	21.684	15.271	-29,6% ●
Publicaciones	1.684	1.762	+18% ●

Impresiones: número total de visualizaciones de todas las publicaciones durante el período
Interacciones: cantidad de veces que los usuarios han interactuado, por ejemplo, clicando un enlace o viendo una imagen.
Tasa de interacción: relación entre las impresiones y las interacciones

Publicación del mes en Twitter:

Tweet principal tuvo 682 impresiones

 [UNE-EN 143:2022.](#)
#EquiposDeProtecciónRespiratoria.
 Filtros contra partículas. Requisitos, ensayos, marcado y UNE-EN 14387:2022.
#Filtros para gases y filtros combinados. Requisitos, ensayos, marcado.

[une.org/encuentra-tu-n...](#)
[une.org/encuentra-tu-n...](#)

#EPI

[@NormasUNE](#) [pic.twitter.com/ZOGi9XsDzp](#)



Tweet con contenido multimedia principal tuvo 674 impresiones

El [@INSST_MITES_GOB](#) ha publicado el [calculador](#) y [APP](#) **#BienestarTérmico** global y local. Año 2022

i Herramienta web basada en la "Determinación analítica e interpretación del bienestar térmico mediante el cálculo de los índices **#PMV** y **#PPD**"

[insst.es/documentacion/...](#)

[#PRL](#) [pic.twitter.com/UpxHL5Y9i1](#)



LINKEDIN

DATOS LINKEDIN: 08.2022 / 09.2022			
	Agosto 2022	Septiembre 2022	Evolución
Seguidores	5.694	5.775	+1,4% ●
Publicaciones	59	76	+28,8% ●
Visualizaciones	67.687	68.511	+1,2% ●
DATOS LINKEDIN: 09.2021 / 09.2022			
	Septiembre 2021	Septiembre 2022	Evolución
Seguidores	5.062	5.775	+13,7% ●
Publicaciones	83	76	+5,4% ●
Visualizaciones	47.376	68.511	+30,2% ●
DATOS LINKEDIN: 10.2020-09.2021 / 10.2021-09.2022			
	10.2020 – 09.2021	10.2021 – 09.2022	Evolución
Publicaciones	950	836	-12,0% ●
Visualizaciones	701.226	667.989	-4,7% ●

Publicación del mes en LinkedIn:

Gva Invasat . - Tú
 Institut Valencià de Seguretat i Salut en el Treball - Instituto Valenciano de Se...
 3 semanas · ●

El INSST Instituto Nacional de Seguridad y Salud en el Trabajo ha publicado el documento:

📄 Uso seguro de equipos para trabajos temporales en altura

🔗 <https://lnkd.in/dYFgAPM9>

📖 En este folleto se presentan orientaciones básicas para la utilización segura de los siguientes #EquiposDeTrabajo temporales en altura: #EscalerasDeMano, #Andamios y plataformas elevadoras móviles de personal (#PEMP).

#PRL #SSL

.....

El INSST Instituto Nacional de Seguridad y Salud en el Trabajo ha publicat el document:

📄 Ús segur d'equips per a treballs temporals en altura

📖 En aquest fullet es presenten orientacions bàsiques per a la utilització segura dels següents #EquiposDeTreball temporals en altura: #EscalaesDeMà, #Bastides i plataformes elevadores mòbils de personal (#PEMP).

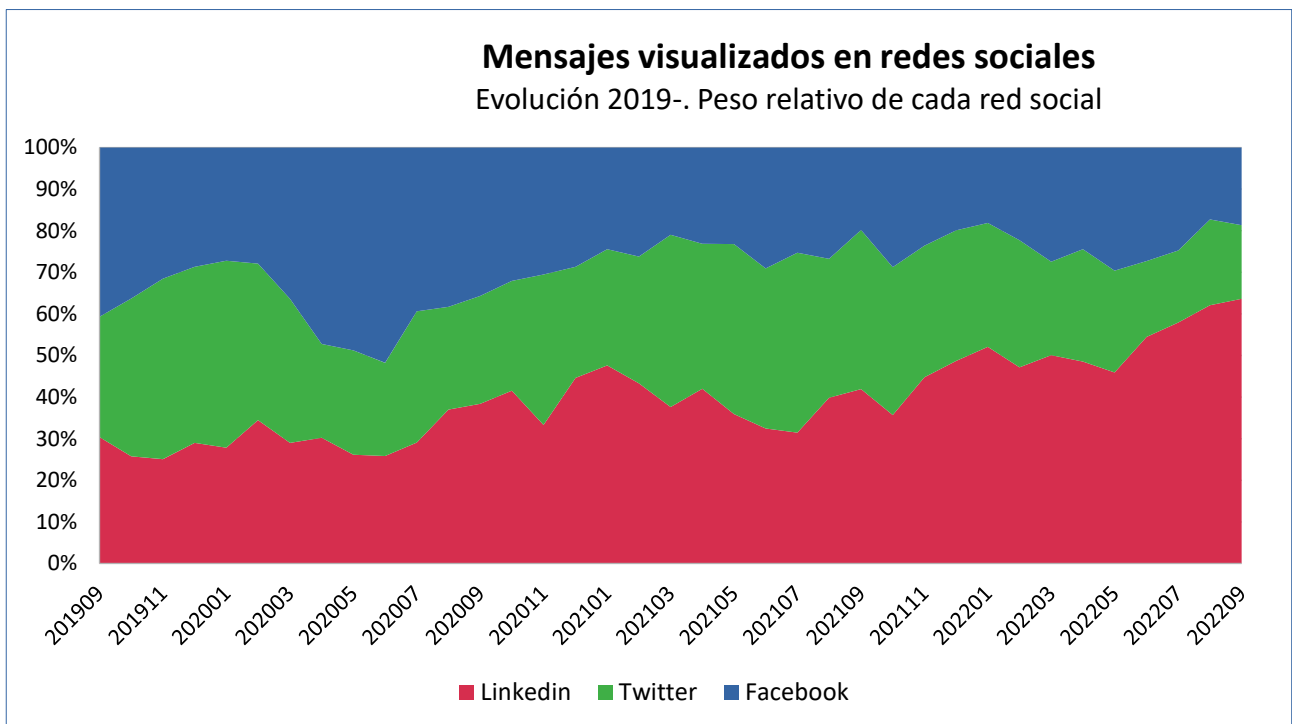
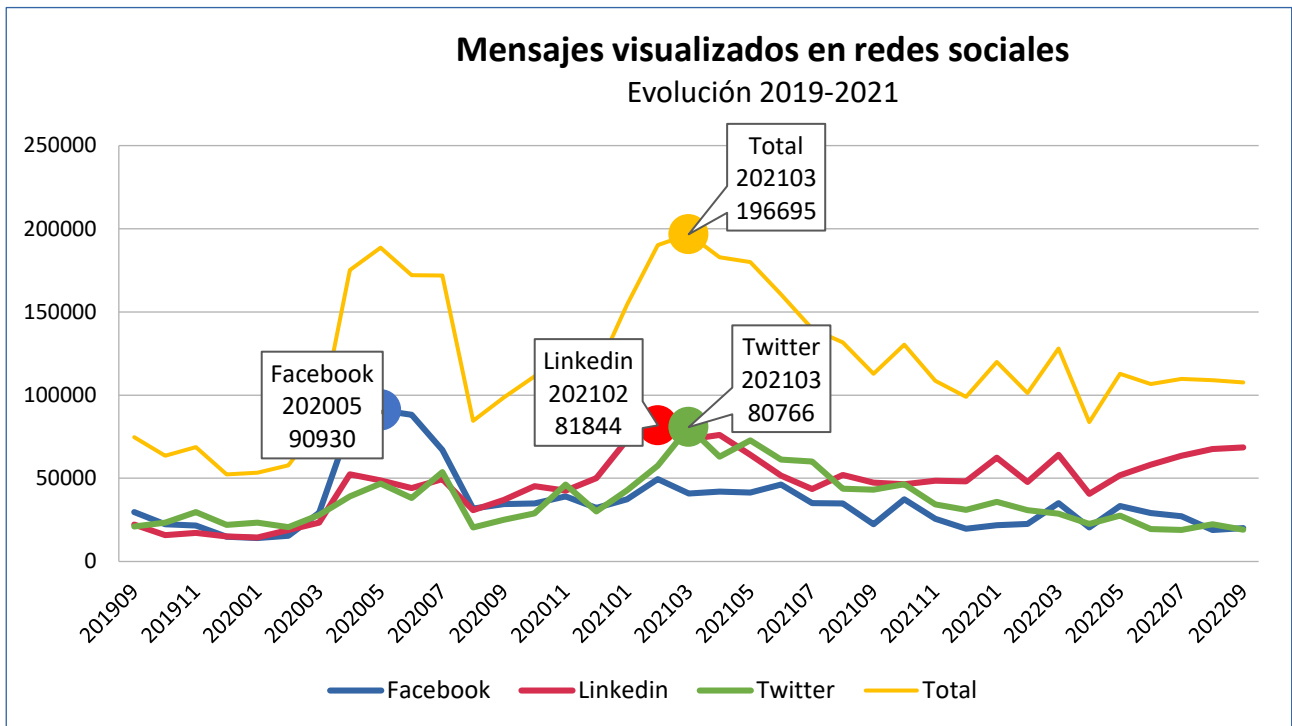
🔗 <https://lnkd.in/dYFgAPM9>

#PRL #SSL



Uso seguro de equipos de trabajos temporales en altura
 Escaleras de mano, andamios y plataformas elevadoras móviles de personal (PEMP)

DATOS ACUMULADOS INVASSAT EN REDES SOCIALES



COMPARATIVA CON OTROS ORGANISMOS: PERSONAS SEGUIDORAS EN REDES SOCIALES

Septiembre de 2022	Linkedin	Twitter	Facebook	YouTube	Todos
Instituto Nacional de Seguridad y Salud en el Trabajo (INSST)	14999	24850	0	6810	46659
País Vasco: Instituto Vasco de Seguridad y Salud Laborales (OSALAN)	2375	8340	2706	1150	14571
INVASSAT	5772	2661	4259	0	12692
Andalucía: Instituto Andaluz de Prevención de Riesgos Laborales (IAPRL)	3549	5678	544	504	10275
Asturias: Instituto Asturiano de Prevención de Riesgos Laborales (IAPRL)	1029	2984	3341	114	7468
Galicia: Instituto de Seguridade e Saúde Laboral de Galicia (ISSGA)	0	3452	1326	201	4979
Aragón: Instituto Aragonés de Seguridad Laboral (ISSLA)	0	3458	0	1010	4468
Castilla y León: D.G. de Trabajo y Prevención de Riesgos Laborales de la Junta de Castilla y León	0	3577	0	659	4236
Murcia: Instituto de Seguridad y Salud Laboral de la Región de Murcia (ISSL)	0	970	2594	171	3735
Cataluña: Institut Català de Seguretat i Salut Laboral (ICSSL)	0	2429	0	0	2429
Cantabria: Instituto Cántabro de Seguridad y Salud en el Trabajo (ICASST)	564	1286	0	0	1850
Canarias: Instituto Canario de Seguridad Laboral (ICASEL)	0	1074	46	95	1215
Illes Balears: Institut Balear de Seguretat i Salut Laboral (IBASSAL)	0	260	0	0	260
Castilla-La Mancha: DG de Relaciones Laborales y Seguridad y Salud Laboral de la JC de Castilla-La Mancha	0	0	0	0	0
Extremadura: Servicio de Seguridad y Salud en el Trabajo	0	0	0	0	0
Madrid: Instituto Regional de Seguridad y Salud en el Trabajo (IRSST)	0	0	0	0	0
Navarra: Instituto Navarro de Salud Laboral (INSL)	0	0	0	0	0
La Rioja: Instituto Riojano de Salud Laboral (IRSAL)	0	0	0	0	0