

# INFORME DE SEGUIMIENTO DE LA PRESENCIA DEL INVASSAT EN LA WEB Y EN LAS REDES SOCIALES

AGOSTO 2022

SERVEI D'ASSISTENCIA I PROMOCIO  
CENTRE DE DOCUMENTACIO



GENERALITAT  
VALENCIANA

**INVASSAT**  
Institut Valencià de  
Seguretat i Salut en el Treball

## Contenido

1. Síntesis de impacto 08.2022 .....	3
2. Presencia en la Web.....	5
Invassat.gva.es .....	5
Sitio prevencio.gva.es .....	7
Datos acumulados portal INVASSAT.....	8
Comparativa con otros organismos autónomos de la Generalitat .....	10
3. Presencia en las redes sociales .....	12
Facebook .....	12
Twitter .....	14
Linkedin .....	15
Datos acumulados INVASSAT en redes sociales.....	16
Comparativa con otros organismos: personas seguidoras en redes sociales.....	17

## 1. SÍNTESIS DE IMPACTO 08.2022

		AGO22	JUL22	AGO21	INTERANUAL	
<b>ESPACIO WEB INVASSAT</b> [invassat.gva.es + prevencio.gva.es]	¿Cuántas <b>PERSONAS</b> han accedido a nuestro espacio web?	8.038	-24%	-13%	201.234	-31%
	¿Cuántas <b>PÁGINAS</b> han sido vistas?	26.340	-33%	-6%	722.950	-25%
	¿Cuántas <b>SESIONES</b> se han abierto en nuestro espacio web?	10.103	-24%	-29%	269.408	-30%
	¿Cuáles son las <b>SECCIONES</b> más visitadas?	1. Información áreas: ¿Qué es la Prevención de Riesgos Laborales? 2. Convenios colectivos 3. Biblioteca digital de PRL 4. Recull d'actualitat en SST 5. Campus virtual INVASSAT				
		AGO22	JUL22	AGO21	INTERANUAL	
<b>REDES SOCIALES</b> [LinkedIn + Facebook + Twitter]	¿Cuántas veces se han visto los <b>MENSAJES</b> publicados en nuestras redes sociales?	108.984	-1%	-17%	1.322.028	-26%
	¿Cuántas <b>PERSONAS</b> nos siguen en las redes sociales?	12.590	+1% (+122)	+13%	+1.462	+13%
	¿Cuántos mensajes hemos publicado?	253	-9%	+22%	3.445	+8%
	¿Cuáles han sido las <b>PUBLICACIONES</b> más vistas en las redes?	Lkd	IAPRL: Estudio de casos de cáncer profesional			
	Fcb	Fraternidad M.: Información preventiva sobre viruela del mono				
	Tw	GVASanitat: Alerta ola de calor				

# INVASSAT REDES + WEB

Agosto 2022

## CADA DÍA DE AGOSTO...

**259**

**PERSONAS**

diferentes han accedido  
a nuestro espacio web



**850**

**PÁGINAS**

han sido vistas en  
nuestro sitio web



**3515**

veces han sido vistos en  
las redes sociales  
nuestros

**MENSAJES**



**12590**

**PERFILES**

nos siguen en nuestras  
cuentas de LinkedIn,  
Facebook y Twitter



**INVASSAT**

Institut Valencià de Seguretat i Salut en el Treball

## 2. PRESENCIA EN LA WEB

### INVASSAT.GVA.ES

DATOS INVASSAT.GVA.ES: 07.2022/ 08.2022			
	Julio 2022	Agosto 2022	Evolución
Usuarías y usuarios	8.983	6.916	-23,0% ●
Sesiones	12.117	8.753	-28,4% ●
Páginas vistas	34.612	23.288	-32,7% ●

DATOS INVASSAT.GVA.ES: 08.2021 / 08.2022			
	Agosto 2021	Agosto 2022	Evolución
Usuarías y usuarios	7.417	6.916	-6,8% ●
Sesiones	9.171	8.753	-4,6% ●
Páginas vistas	23.430	23.288	-0,6% ●





















DATOS INVASSAT.GVA.ES: 09.2020-08.2021 / 09.2021-08.2022			
	09.2020 - 08.2021	09.2021 – 08.2022	Evolución
Usuarías y usuarios	238.059	169.635	-28,7% ●
Sesiones	320.631	231.760	-27,7% ●
Páginas vistas	847.907	642.055	-24,3% ●

Page Title	Pageviews	% Pageviews
1. Invassat - INVASSAT - Institut Valencià de Seguretat i Salut en el Treball - INVASSAT - Generalitat Valenciana	2,794	12.00%
2. ¿Qué es la Prevención de Riesgos Laborales? - INVASSAT - Generalitat Valenciana	1,913	8.21%
3. Listado de convenios - INVASSAT - Generalitat Valenciana	1,408	6.05%
4. Biblioteca digital PRL - INVASSAT - Generalitat Valenciana	790	3.39%
5. Convenios colectivos - INVASSAT - Generalitat Valenciana	759	3.26%
6. Recull d'actualitat SST - INVASSAT - Generalitat Valenciana	627	2.69%
7. Campus virtual - INVASSAT - Generalitat Valenciana	541	2.32%
8. Formación 2022 - INVASSAT - Generalitat Valenciana	531	2.28%
9. Campus Virtual - INVASSAT - Generalitat Valenciana	501	2.15%
10. Cursos de formación de nivel básico 2022 - INVASSAT - Generalitat Valenciana	360	1.55%











1. Invassat - INVASSAT - Institut Valencià de Seguretat i Salut en el Treball - INVASSAT - Generalitat Valenciana	4,610	13.32%
2. ¿Qué es la Prevención de Riesgos Laborales? - INVASSAT - Generalitat Valenciana	1,734	5.01%
3. Listado de convenios - INVASSAT - Generalitat Valenciana	1,716	4.96%
4. Campus virtual - INVASSAT - Generalitat Valenciana	1,617	4.67%
5. Campus Virtual - INVASSAT - Generalitat Valenciana	1,351	3.90%
6. Recull d'actualitat SST - INVASSAT - Generalitat Valenciana	1,080	3.12%
7. Formación 2022 - INVASSAT - Generalitat Valenciana	974	2.81%
8. Convenios colectivos - INVASSAT - Generalitat Valenciana	902	2.61%
9. Biblioteca digital PRL - INVASSAT - Generalitat Valenciana	888	2.57%
10. Cursos de formación de nivel básico 2022 - INVASSAT - Generalitat Valenciana	592	1.71%

Páginas más vistas en el portal en 08.2022

Páginas más vistas en el portal en 07.2022

Country	Users	% Users
1.  Spain	4,708	 67.87%
2.  Colombia	399	 5.75%
3.  Mexico	302	 4.35%
4.  Ecuador	232	 3.34%
5.  Peru	218	 3.14%
6.  United States	176	 2.54%
7.  Bolivia	130	 1.87%
8.  Argentina	68	 0.98%
9.  Chile	68	 0.98%
10.  Dominican Republic	65	 0.94%

*País de residencia de las personas usuarias 08.2022*

City	Users	% Users
1. (not set)	1,578	 22.21%
2. Valencia	1,155	 16.25%
3. Madrid	508	 7.15%
4. Barcelona	450	 6.33%
5. Alicante	213	 3.00%
6. Bogota	133	 1.87%
7. Castellon de la Plana	107	 1.51%
8. Seville	100	 1.41%
9. Torrent	71	 1.00%
10. Ashburn	61	 0.86%

*Ciudad de residencia de las personas usuarias 08.2022*

## SITIO PREVENCIO.GVA.ES

DATOS SITIO PREVENCIO.GVA.ES: 07.2022/ 08.2022			
	Julio 2022	Agosto 2022	Evolución
Usuarías y usuarios	1.632	1.122	-31,3% ●
Sesiones	1.962	1.350	-31,2% ●
Páginas vistas	4.879	3.052	-37,5% ●

DATOS SITIO PREVENCIO.GVA.ES: 08.2021 / 08.2022			
	Agosto 2021	Agosto 2022	Evolución
Usuarías y usuarios	1.821	1.122	-38,4% ●
Sesiones	2.180	1.350	-38,1% ●
Páginas vistas	4.452	3.052	-31,5% ●

DATOS SITIO PREVENCIO.GVA.ES: 09.2020-08.2021 / 09.2021-08.2022			
	09.2020 - 08.2021	09.2021 - 08.2022	Evolución
Usuarías y usuarios	61.139	31.599	-42,0% ●
Sesiones	72.770	37.648	-42,0% ●
Páginas vistas	130.026	80.895	-31,3% ●

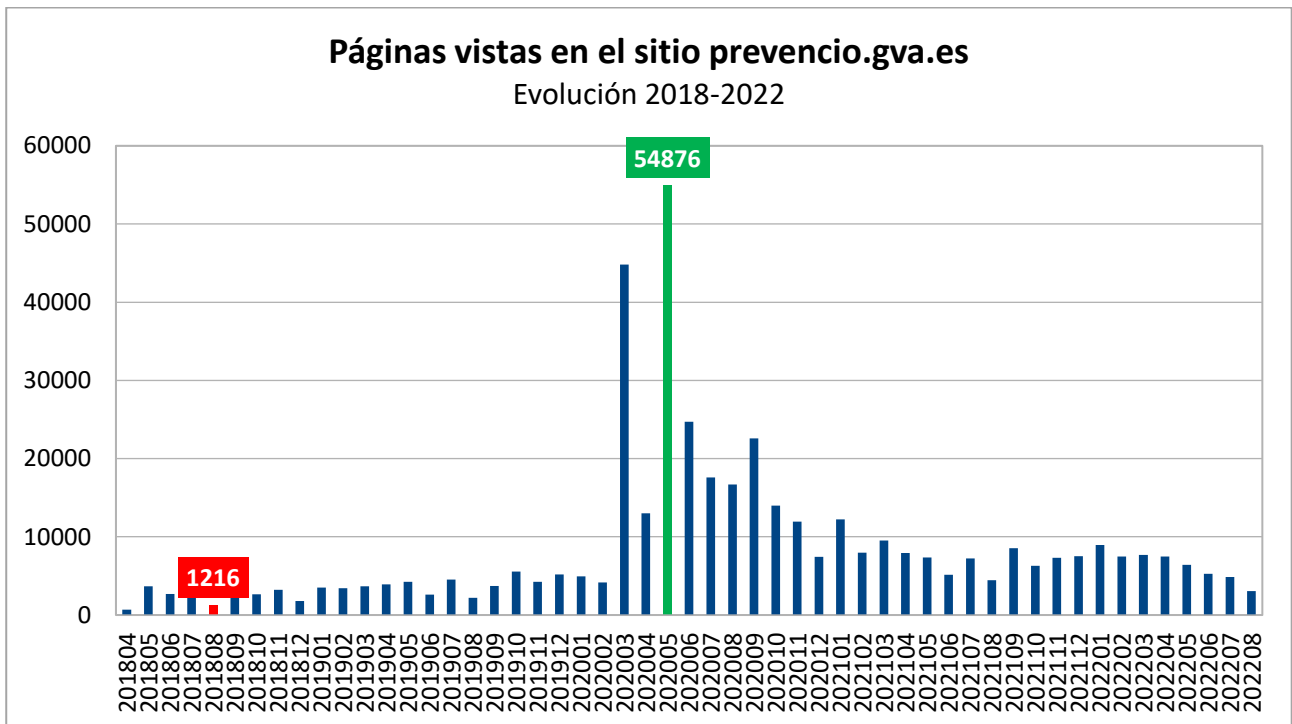
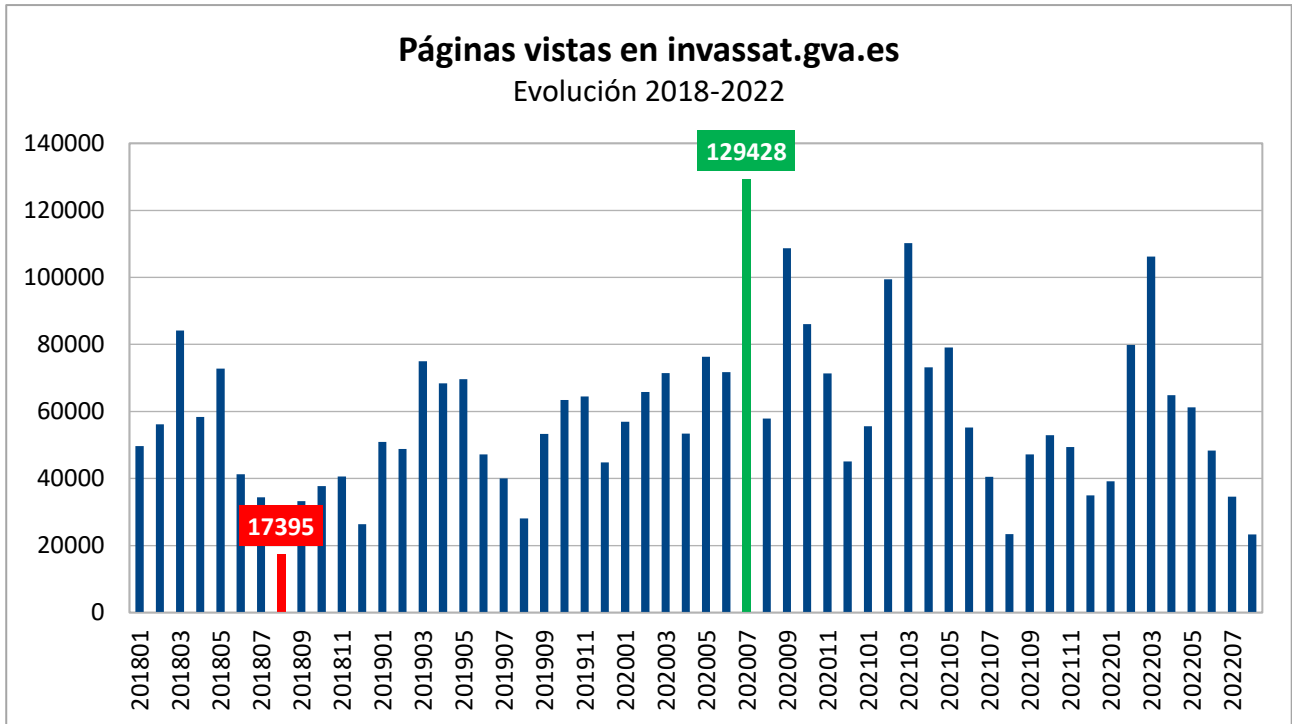
Page Title	Pageviews	% Pageviews
1. Servei de Prevenció Propi - Servicio de Prevención Propio - Generalitat Valenciana	392	12.84%
2. Servicio de Prevención propio - Servicio de Prevención Propio - Generalitat Valenciana	369	12.09%
3. Protección a la maternidad - Servicio de Prevención Propio - Generalitat Valenciana	362	11.86%
4. COVID-19 - Servicio de Prevención Propio - Generalitat Valenciana	220	7.21%
5. Plan de prevención - Servicio de Prevención Propio - Generalitat Valenciana	103	3.37%
6. Gestión de la prevención - Servicio de Prevención Propio - Generalitat Valenciana	93	3.05%
7. Sectores - Servicio de Prevención Propio - Generalitat Valenciana	92	3.01%
8. Normativa PRL - Servicio de Prevención Propio - Generalitat Valenciana	79	2.59%
9. Documentos de interés - Servicio de Prevención Propio - Generalitat Valenciana	77	2.52%
10. Instrucciones operativas de trabajo - Servicio de Prevención Propio - Generalitat Valenciana	65	2.13%

Page Title	Pageviews	% Pageviews
1. Servei de Prevenció Propi - Servicio de Prevención Propio - Generalitat Valenciana	735	15.06%
2. Servicio de Prevención propio - Servicio de Prevención Propio - Generalitat Valenciana	610	12.50%
3. COVID-19 - Servicio de Prevención Propio - Generalitat Valenciana	434	8.90%
4. Protección a la maternidad - Servicio de Prevención Propio - Generalitat Valenciana	291	5.96%
5. Gestión de la prevención - Servicio de Prevención Propio - Generalitat Valenciana	184	3.77%
6. Plan de prevención - Servicio de Prevención Propio - Generalitat Valenciana	173	3.55%
7. Sectores - Servicio de Prevención Propio - Generalitat Valenciana	128	2.62%
8. Instrucciones operativas de trabajo - Servicio de Prevención Propio - Generalitat Valenciana	125	2.56%
9. Documentos de interés - Servicio de Prevención Propio - Generalitat Valenciana	94	1.93%
10. Normativa PRL - Servicio de Prevención Propio - Generalitat Valenciana	93	1.91%

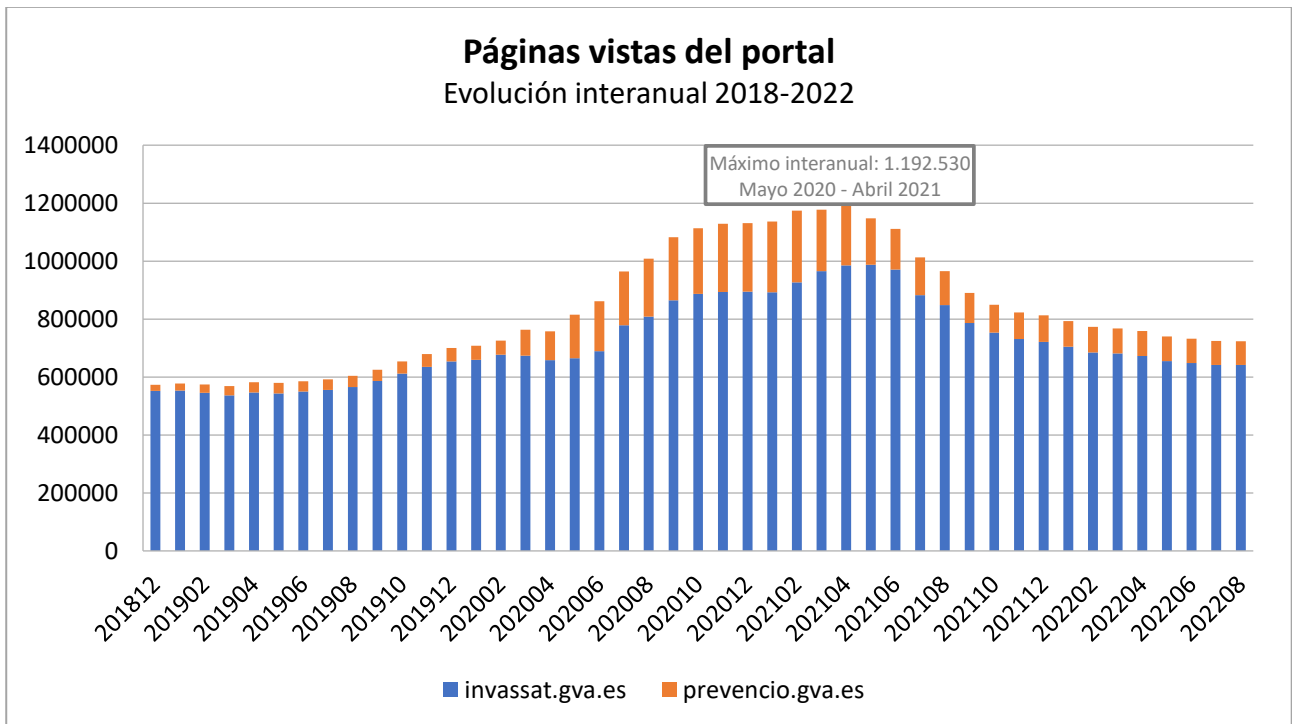
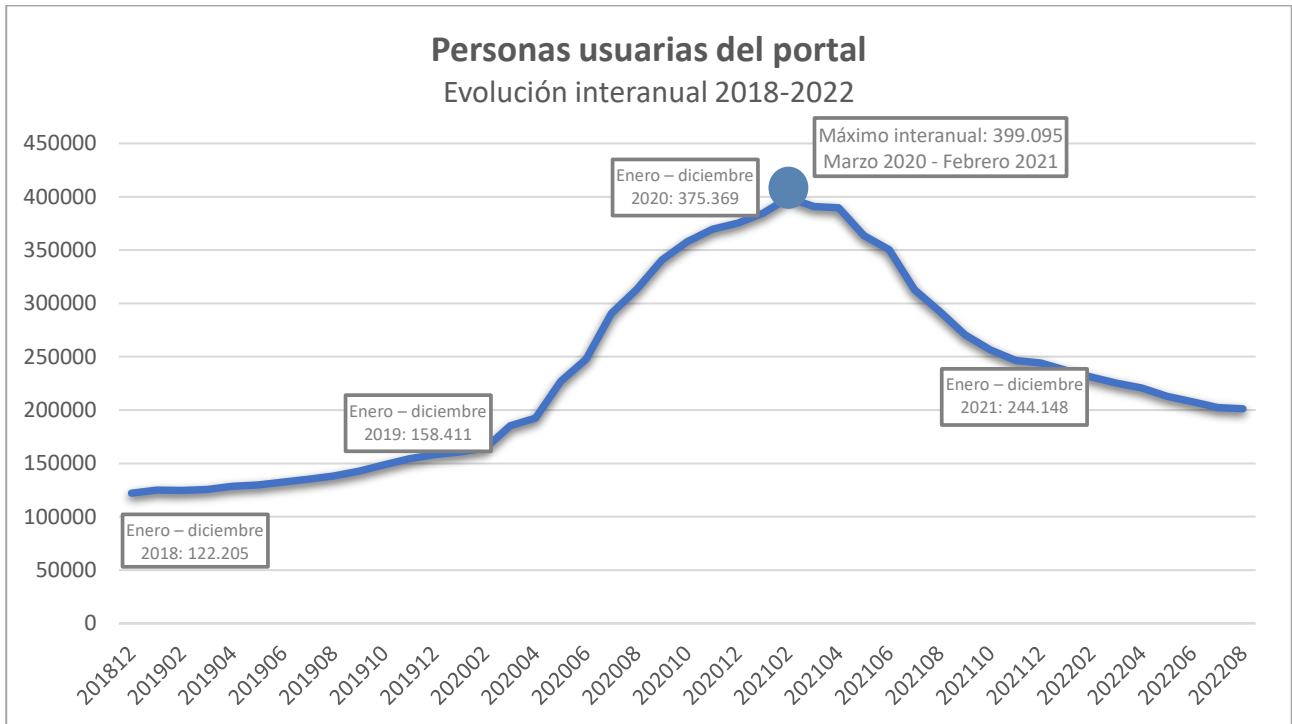
Páginas más vistas en el sitio en 08.2022

Páginas más vistas en el sitio en 07.2022

## DATOS ACUMULADOS PORTAL INVASSAT







## COMPARATIVA CON OTROS ORGANISMOS AUTÓNOMOS DE LA GENERALITAT

Páginas vistas en agosto de 2022:

ORGANISMO AUTÓNOMO		PÁGINAS VISTAS
1	Servei Valencià d'Ocupació i Formació (LABORA)	931.117
2	Agència Tributària Valenciana	376.046
3	Institut Valencià de la Joventud (IVAJ)	159.036
4	Autoritat de Transport Metropolità de València	63.224
5	<b>Institut Valencià de Seguretat i Salut en el Treball (INVASSAT)</b>	<b>23.288</b>
6	Institut Valencià d'Investigacions Agràries (IVIA)	15.616
7	Institut Cartogràfic Valencià	11.117
8	Institut Superior d'Ensenyances Artístiques	9.180
9	Agència Valenciana de Foment i Garantia Agrària	2.666
10	Agència Valenciana de Protecció del Territori	1.702

INVASSAT

# RECULL

D'ACTUALITAT EN SST

**AGOST 2022**

SEGUIMENT MENSUAL

**585**

REFERÈNCIES  
RECOLLIDES  
EN TOTAL

**13**

edicions  
durant el mes  
d'agost

**199**

notícies de  
premsa

**18**

referències  
legals

**18**

referències a  
documents  
incorporats a la  
Biblioteca Digital de  
PRL

**24**

novetats de  
l'INSST, EU-  
OSHA i OIT

**21**

referències  
COVID-19

**0**

normes UNE

### 3. PRESENCIA EN LAS REDES SOCIALES

#### FACEBOOK

DATOS FACEBOOK: 07.2022 / 08.2022			
	Julio 2022	Agosto 2022	Evolución
Seguidores y seguidoras	4.244	4.252	+0,2% ●
Alcance	7.327	3.555	-51,5% ●
Impresiones	27.177	18.841	-30,7% ●
Interacciones	1.575	963	-38,9% ●
Publicaciones	66	60	-9,1% ●

DATOS FACEBOOK: 08.2021 / 08.2022			
	Agosto 2021	Agosto 2022	Evolución
Seguidores y seguidoras	3.882	4.252	+9,5% ●
Alcance	14.140	3.555	-74,9% ●
Impresiones	34.870	18.841	-46,0% ●
Interacciones	1.056	963	-8,8% ●
Publicaciones	50	60	+20,0% ●

DATOS FACEBOOK: 09.2020-08.2021 / 09.2021-08.2022			
	09.2020-08.2021	09.2021-08.2022	Evolución
Alcance	117.737	75.340	-36,0% ●
Impresiones	468.139	313.545	-33,0% ●
Interacciones	23.668	15.326	-35,2% ●
Publicaciones	913	818	-10,4% ●

*Usuario/a:* número de personas únicas que interactuaron con la página  
*Alcance:* número de personas únicas que han visto cada publicación  
*Impresiones:* número total de visualizaciones de todas las publicaciones durante el período

#### Publicación del mes en Facebook:

**Promocionar publicación**

**CARTEL** Información preventiva sobre la viruela de mono o monkeypox...  
 31 de agosto de 2022, 11:22  
 Identificador: 444851607671332

Interacciones  
 11 reacciones 2 comentarios 12 veces compartida

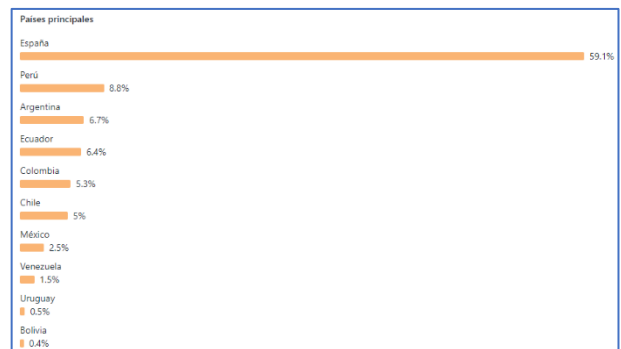
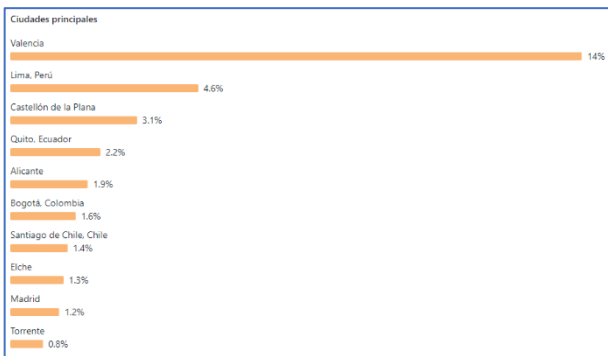
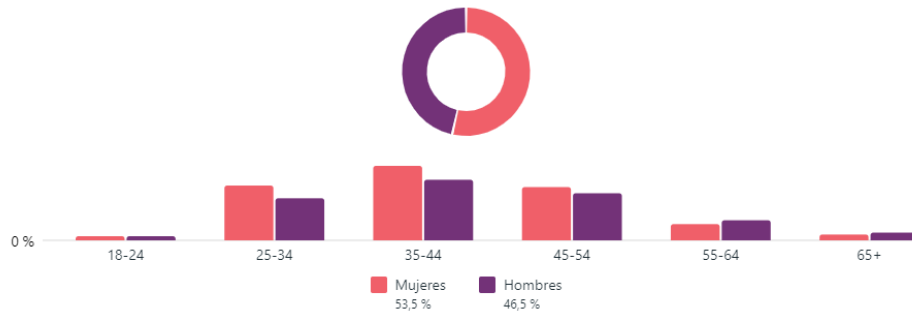
**Rendimiento**

<b>Alcance</b> Total: 835 Peor   Mejor Esta publicación ha llegado a más personas que el 98 % de tus 50 publicaciones e historias de Facebook más recientes. Alcance: 835	<b>Reacciones, comentarios y ve...</b> Total: 25 Peor   Mejor Esta publicación ha recibido más reacciones y comentarios, y se ha compartido más veces, que el 98 % de tus 50 publicaciones e historias de Facebook más recientes.	<b>Resultados</b> Total: -- Clics en enlaces: --
---	--	--

Seguidores de la página de Facebook ⓘ

4258

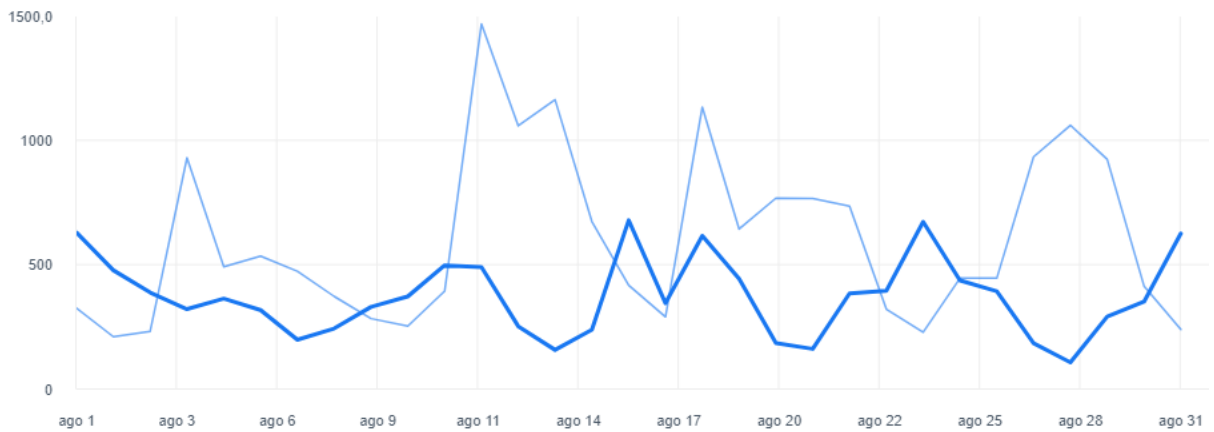
Edad y sexo ⓘ



## Personas alcanzadas

1 ago 2022 - 31 ago 2022

**3555** Personas alcanzadas **7327** Periodo anterior



## TWITTER

DATOS TWITTER: 07.2022 / 08.2022			
	Julio 2022	Agosto 2022	Evolución
Seguidores y seguidoras	2.620	2.644	+0,9% ●
Impresiones	18.967	22.456	-2,3% ●
Interacciones	1.068	1.381	+29,3% ●
Publicaciones	143	134	-6,3% ●
DATOS TWITTER: 08.2021 / 08.2022			
	Agosto 2021	Agosto 2022	Evolución
Seguidores y seguidoras	2.236	2.644	+18,3% ●
Impresiones	43.675	22.456	-48,6% ●
Interacciones	1.559	1.381	-11,4% ●
Publicaciones	102	134	+31,4% ●
DATOS TWITTER: 09.2020-08.2021 / 09.2021-08.2022			
	09.2020 – 08.2021	09.2021 – 08.2022	Evolución
Impresiones	612.307	361.629	-40,9% ●
Interacciones	20.910	16.158	-22,7% ●
Publicaciones	1.375	1.784	+29,7% ●

*Impresiones:* número total de visualizaciones de todas las publicaciones durante el período  
*Interacciones:* cantidad de veces que los usuarios han interactuado, por ejemplo, clicando un enlace o viendo una imagen.  
*Tasa de interacción:* relación entre las impresiones y las interacciones

### Publicación del mes en Twitter:

**Tweet principal** tuvo 5.343 impresiones

⚠ @GVAsemitat declara el nivel de #Alerta sanitaria por #OlaDeCalor alto y extremo en 34 comarcas

📍 comunitatvalenciana.meteoclim.eu

🌙 Noches ecuatoriales y tórridas en 32 comarcas

👤 Sigue las recomendaciones

📍 san.gva.es/ola-de-calor

En caso de emergencias 📞 112

#AlertaCalor pic.twitter.com/iWoOu4hHHM



**Tweet con contenido multimedia principal** tuvo 1.538 impresiones

⚠ Alerta por #OlaDeCalor alto en 127 municipios de la CV los días 3, 4 y 5 de agosto !!

📍 Se esperan #NochesEcuatoriales algunas comarcas

📍 i en 📍 comunitatvalenciana.meteoclim.eu/?language=es

📍 san.gva.es/ola-de-calor

En caso de emergencias 📞 112

#AlertaCalor #SST

@GVAsemitat pic.twitter.com/tSqvwIEw3T



## LINKEDIN

DATOS LINKEDIN: 07.2022 / 08.2022			
	Julio 2022	Agosto 2022	Evolución
Seguidores	5.604	5.694	+1,6% ●
Publicaciones	70	59	-15,7% ●
Visualizaciones	63.553	67.687	+6,5% ●
DATOS LINKEDIN: 08.2021 / 08.2022			
	Agosto 2021	Agosto 2022	Evolución
Seguidores	5.010	5.694	+13,7% ●
Publicaciones	56	59	+5,4% ●
Visualizaciones	51.983	67.687	+30,2% ●
DATOS LINKEDIN: 09.2020-08.2021 / 09.2021-08.2022			
	09.2020 – 08.2021	09.2021 – 08.2022	Evolución
Publicaciones	914	843	-7,8% ●
Visualizaciones	690.906	646.854	-6,4% ●

### Publicación del mes en LinkedIn:

Gva Invassat · Tú  
 Institut Valencià de Seguretat i Salut en el Treball - Instituto Valenciano de Se...  
 1 mes · 🌐

El Instituto Asturiano de Prevencion de Riesgos Laborales ha publicado:

📄 Estudio de casos de sospecha de cáncer profesional (2011-2019)

La misión de este estudio es la de informar sobre la relación causal entre la patología y las condiciones de trabajo a las que ha estado expuesta la persona trabajadora y si procede la calificación de la enfermedad como de origen profesional por parte del INSS, organismo competente para calificar la contingencia.

🔗 <https://lnkd.in/dJxuQwRw>

#PRL #SST #CáncerProfesional

---


El Instituto Asturiano de Prevencion de Riesgos Laborales ha publicat:

📄 Estudi de casos de sospita de càncer professional (2011-2019)

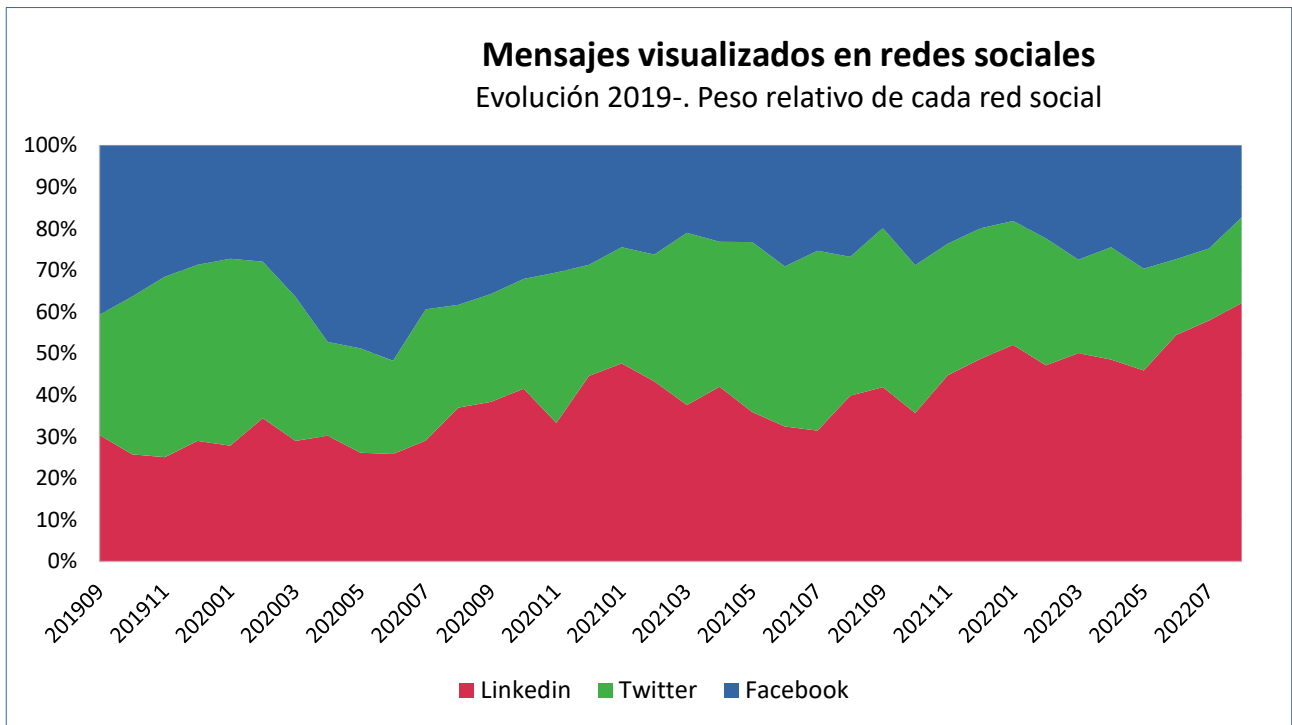
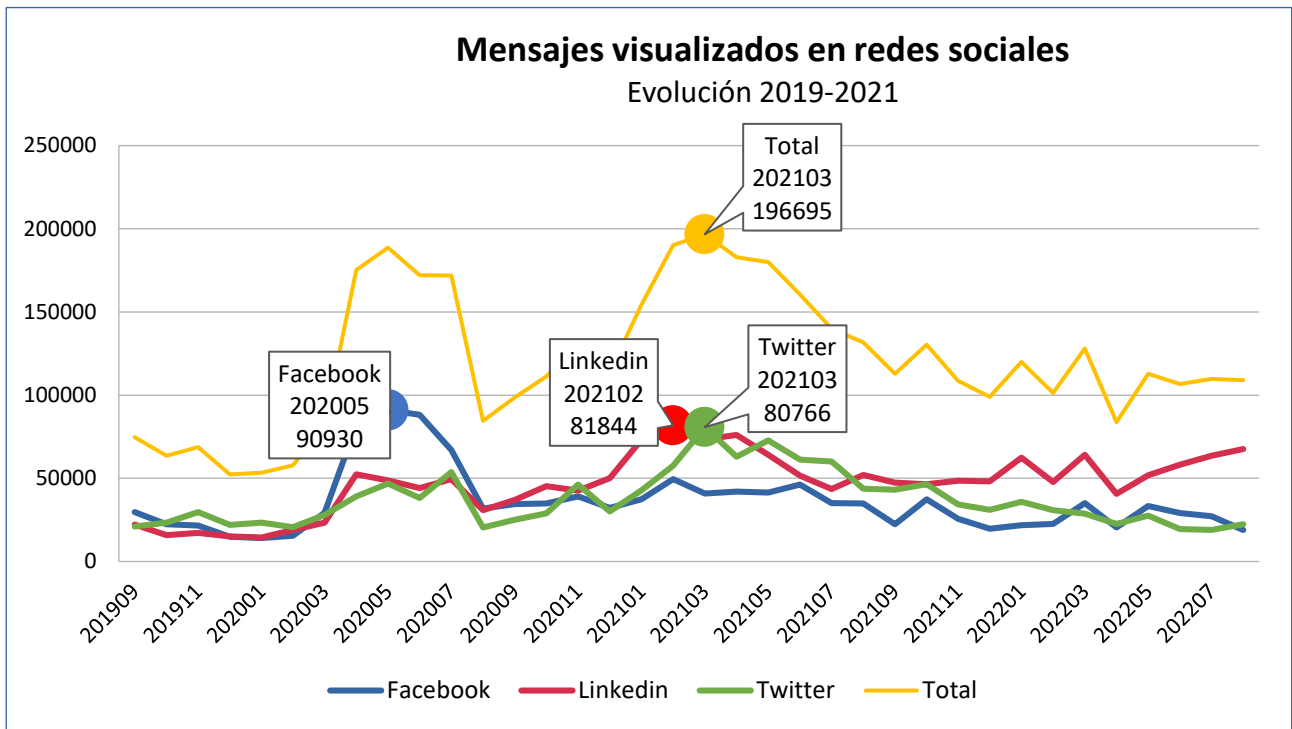
La missió d'aquest estudi és la d'informar sobre la relació causal entre la patologia i les condicions de treball a les quals ha estat exposada la persona treballadora i si escau la qualificació de la malaltia com d'origen professional per part de l'INSS, organisme competent per a qualificar la contingència.

🔗 <https://lnkd.in/dJxuQwRw>

#PRL #SST #CáncerProfesional



**DATOS ACUMULADOS INVASSAT EN REDES SOCIALES**





## COMPARATIVA CON OTROS ORGANISMOS: PERSONAS SEGUIDORAS EN REDES SOCIALES

<b>Agosto de 2022</b>	<b>Linkedin</b>	<b>Twitter</b>	<b>Facebook</b>	<b>YouTube</b>	<b>Todos</b>
Instituto Nacional de Seguridad y Salud en el Trabajo (INSST)	14080	24735	0	6630	45445
País Vasco: Instituto Vasco de Seguridad y Salud Laborales (OSALAN)	2250	8333	2667	1140	14390
<b>INVASSAT</b>	<b>5705</b>	<b>2648</b>	<b>4252</b>	<b>0</b>	<b>12605</b>
Andalucía: Instituto Andaluz de Prevención de Riesgos Laborales (IAPRL)	3318	5655	537	485	9995
Asturias: Instituto Asturiano de Prevención de Riesgos Laborales (IAPRL)	1006	2969	3373	115	7463
Galicia: Instituto de Seguridade e Saúde Laboral de Galicia (ISSGA)	0	3434	1319	185	4938
Aragón: Instituto Aragonés de Seguridad Laboral (ISSLA)	0	3451	0	958	4409
Castilla y León: D.G. de Trabajo y Prevención de Riesgos Laborales de la Junta de Castilla y León	0	3522	0	638	4160
Murcia: Instituto de Seguridad y Salud Laboral de la Región de Murcia (ISSL)	0	964	2593	170	3727
Cataluña: Institut Català de Seguretat i Salut Laboral (ICSSL)	0	2421	0	0	2421
Cantabria: Instituto Cántabro de Seguridad y Salud en el Trabajo (ICASST)	534	1255	0	0	1789
Canarias: Instituto Canario de Seguridad Laboral (ICASEL)	0	1064	46	94	1204
Illes Balears: Institut Balear de Seguretat i Salut Laboral (IBASSAL)	0	259	0	0	259
Castilla-La Mancha: DG de Relaciones Laborales y Seguridad y Salud Laboral de la JC de Castilla-La Mancha	0	0	0	0	0
Extremadura: Servicio de Seguridad y Salud en el Trabajo	0	0	0	0	0
Madrid: Instituto Regional de Seguridad y Salud en el Trabajo (IRSST)	0	0	0	0	0
Navarra: Instituto Navarro de Salud Laboral (INSL)	0	0	0	0	0
La Rioja: Instituto Riojano de Salud Laboral (IRSAL)	0	0	0	0	0